



PREFEITURA MUN. DE MONTE ALEGRE DE SERGIPE
 PRACA PRESIDENTE MEDICE, 227, CENTRO
 CEP: 49.690-000
 CNPJ: 13.113.287/0001-08

RELATÓRIO RESUMIDO DA EXECUÇÃO ORÇAMENTÁRIA
BALANÇO ORÇAMENTÁRIO
 ORÇAMENTO FISCAL E DA SEGURIDADE SOCIAL
5º BIMESTRE DE 2023

RREO - Anexo 1 (LRF, Art. 52, inciso I, alíneas "a" e "b" do inciso II e §1º)

RECEITAS	PREVISÃO INICIAL	PREVISÃO ATUALIZADA (A)	RECEITAS REALIZADAS				SALDO (A-C)
			No Bimestre (B)	% (B/A)	Até o Bimestre (C)	% (C/A)	
RECEITAS (EXCETO INTRA-ORÇAMENTÁRIAS) (I)	71.000.000,00	71.000.000,00	9.183.741,74	12,93 %	49.240.808,96	69,35 %	21.759.191,04
RECEITAS CORRENTES	64.064.270,00	64.064.270,00	8.416.633,44	13,14 %	47.791.846,86	74,60 %	16.272.423,14
IMPOSTOS, TAXAS E CONTRIBUIÇÕES DE MELHORIA	3.036.194,28	3.036.194,28	978.459,09	32,23 %	4.198.830,05	138,29 %	-1.162.635,77
IMPOSTOS	3.031.194,28	3.031.194,28	977.570,09	32,25 %	4.193.355,05	138,34 %	-1.162.160,77
TAXAS	5.000,00	5.000,00	889,00	17,78 %	5.475,00	109,50 %	-475,00
RECEITA DE CONTRIBUIÇÕES	144.000,00	144.000,00	165.174,86	114,70 %	867.569,56	602,48 %	-723.569,56
CONTRIBUIÇÃO PARA O CUSTEIO DO SERVIÇO DE ILUMINAÇÃO PÚBLICA	144.000,00	144.000,00	165.174,86	114,70 %	867.569,56	602,48 %	-723.569,56
RECEITA PATRIMONIAL	50.500,00	50.500,00	43.738,10	86,61 %	260.528,33	515,90 %	-210.028,33
RECEITAS DE VALORES MOBILIARIOS	50.500,00	50.500,00	43.738,10	86,61 %	260.528,33	515,90 %	-210.028,33
RECEITA DE SERVIÇOS	1.000,00	1.000,00	0,00	0,00 %	0,00	0,00 %	1.000,00
SERVIÇOS ADMINISTRATIVOS E COMERCIAIS GERAIS	1.000,00	1.000,00	0,00	0,00 %	0,00	0,00 %	1.000,00
TRANSFERENCIAS CORRENTES	60.822.575,72	60.822.575,72	7.177.967,92	11,80 %	42.452.615,07	69,80 %	18.369.960,65
TRANSFERÊNCIAS DA UNIÃO E DE SUAS ENTIDADES	43.407.231,72	43.407.231,72	4.228.980,15	9,74 %	26.224.513,65	60,42 %	17.182.718,07
TRANSF. DOS ESTADOS E DO DISTRITO FEDERAL E DE SUAS ENTIDADES	4.824.344,00	4.824.344,00	963.936,22	19,98 %	4.992.230,25	103,48 %	-167.886,25
TRANSF. DE OUTRAS INSTITUIÇÕES PÚBLICAS	12.591.000,00	12.591.000,00	1.985.051,55	15,77 %	11.235.871,17	89,24 %	1.355.128,83
OUTRAS RECEITAS CORRENTES	10.000,00	10.000,00	51.293,47	512,93 %	12.303,85	123,04 %	-2.303,85
INDENIZAÇÕES, RESTITUIÇÕES E RESSARCIMENTOS	10.000,00	10.000,00	51.293,47	512,93 %	12.303,85	123,04 %	-2.303,85
RECEITAS DE CAPITAL	6.935.730,00	6.935.730,00	767.108,30	11,06 %	1.448.962,10	20,89 %	5.486.767,90
ALIENACAO DE BENS	5.000,00	5.000,00	0,00	0,00 %	0,00	0,00 %	5.000,00
ALIENACAO DE BENS MOVEIS	2.500,00	2.500,00	0,00	0,00 %	0,00	0,00 %	2.500,00
ALIENACAO DE BENS IMOVEIS	2.500,00	2.500,00	0,00	0,00 %	0,00	0,00 %	2.500,00
TRANSFERENCIAS DE CAPITAL	6.930.730,00	6.930.730,00	767.108,30	11,07 %	1.448.962,10	20,91 %	5.481.767,90



PREFEITURA MUN. DE MONTE ALEGRE DE SERGIPE
 PRACA PRESIDENTE MEDICE, 227, CENTRO
 CEP: 49.690-000
 CNPJ: 13.113.287/0001-08

RELATÓRIO RESUMIDO DA EXECUÇÃO ORÇAMENTÁRIA
BALANÇO ORÇAMENTÁRIO
 ORÇAMENTO FISCAL E DA SEGURIDADE SOCIAL
5º BIMESTRE DE 2023

RREO - Anexo 1 (LRF, Art. 52, inciso I, alíneas "a" e "b" do inciso II e §1º)

RECEITAS	PREVISÃO INICIAL	PREVISÃO ATUALIZADA (A)	RECEITAS REALIZADAS				SALDO (A-C)
			No Bimestre (B)	% (B/A)	Até o Bimestre (C)	% (C/A)	
TRANSFERÊNCIAS DA UNIÃO E DE SUAS ENTIDADES	5.845.730,00	5.845.730,00	700.000,00	11,97 %	1.099.965,00	18,82 %	4.745.765,00
TRANSFERENCIA INTERGOVERNAMENTAIS	1.085.000,00	1.085.000,00	67.108,30	6,19 %	348.997,10	32,17 %	736.002,90
RECEITAS (INTRA-ORÇAMENTÁRIAS) (II)	0,00	0,00	0,00	0,00 %	0,00	0,00 %	0,00
SUBTOTAL DAS RECEITAS (III) = (I + II)	71.000.000,00	71.000.000,00	9.183.741,74	12,93 %	49.240.808,96	69,35 %	21.759.191,04
OPERAÇÕES DE CRÉDITO / REFINANCIAMENTO (IV)	0,00	0,00	0,00	0,00 %	0,00	0,00 %	0,00
Operações de Crédito - Mercado Interno	0,00	0,00	0,00	0,00 %	0,00	0,00 %	0,00
Mobiliária	0,00	0,00	0,00	0,00 %	0,00	0,00 %	0,00
Contratual	0,00	0,00	0,00	0,00 %	0,00	0,00 %	0,00
Operações de Crédito - Mercado Externo	0,00	0,00	0,00	0,00 %	0,00	0,00 %	0,00
Mobiliária	0,00	0,00	0,00	0,00 %	0,00	0,00 %	0,00
Contratual	0,00	0,00	0,00	0,00 %	0,00	0,00 %	0,00
TOTAL DAS RECEITAS (V)=(III + IV)	71.000.000,00	71.000.000,00	9.183.741,74	12,93 %	49.240.808,96	69,35 %	21.759.191,04
DÉFICIT (VI)					4.489.766,72		
TOTAL COM DÉFICIT (VII) = (V + VI)	71.000.000,00	71.000.000,00	9.183.741,74		53.730.575,68		17.269.424,32
SALDOS DE EXERCÍCIOS ANTERIORES	0,00	0,00	0,00		0,00		0,00
Recursos Arrecadados em Exercícios Anteriores - RPPS	0,00	0,00	0,00		0,00		0,00
Superávit Financeiro Utilizado para Créditos Adicionais	0,00	0,00	0,00		0,00		0,00



PREFEITURA MUN. DE MONTE ALEGRE DE SERGIPE
 PRACA PRESIDENTE MEDICE, 227, CENTRO
 CEP: 49.690-000
 CNPJ: 13.113.287/0001-08

RELATÓRIO RESUMIDO DA EXECUÇÃO ORÇAMENTÁRIA
BALANÇO ORÇAMENTÁRIO
 ORÇAMENTO FISCAL E DA SEGURIDADE SOCIAL
5º BIMESTRE DE 2023

RREO - Anexo 1 (LRF, Art. 52, inciso I, alíneas "a" e "b" do inciso II e §1º)

DESPESAS	DOTAÇÃO INICIAL (D)	DOTAÇÃO ATUALIZADA (E)	DESPESA EMPENHADA		SALDO G = (E-F)	DESPESA LIQUIDADADA		SALDO I = (E-H)	DESPESAS PAGAS ATÉ O BIMESTRE (J)	RESTOS A PAGAR NÃO PROCESSADOS (K)
			No Bimestre	Até o Bimestre (F)		No Bimestre	Até o Bimestre (H)			
DESPESAS (EXCETO INTRA-ORÇAMENTÁRIAS) (VIII)	71.000.000,00	71.000.000,00	3.113.323,01	68.047.861,62	2.952.138,38	10.451.434,39	53.730.575,68	17.269.424,32	49.438.067,36	0,00
DESPESAS CORRENTES	52.258.939,48	65.259.280,17	3.353.783,93	62.964.465,15	2.294.815,02	9.686.210,52	49.983.351,12	15.275.929,05	46.214.845,11	0,00
PESSOAL E ENCARGOS SOCIAIS	34.793.864,80	40.728.237,80	3.721.157,98	40.043.082,81	685.154,99	6.749.997,83	34.239.511,94	6.488.725,86	31.907.785,56	0,00
JUROS E ENCARGOS DA DIVIDA	500,00	50,00	0,00	0,00	50,00	0,00	0,00	50,00	0,00	0,00
OUTRAS DESPESAS CORRENTES	17.464.574,68	24.530.992,37	-367.374,05	22.921.382,34	1.609.610,03	2.936.212,69	15.743.839,18	8.787.153,19	14.307.059,55	0,00
DESPESAS DE CAPITAL	18.701.060,52	5.740.719,83	-240.460,92	5.083.396,47	657.323,36	765.223,87	3.747.224,56	1.993.495,27	3.223.222,25	0,00
INVESTIMENTOS	18.507.560,52	3.190.419,83	-801.092,06	2.533.458,05	656.961,78	189.354,50	1.197.286,14	1.993.133,69	673.283,83	0,00
INVERSOES FINANCEIRAS	500,00	0,00	0,00	0,00	0,00	0,00	0,00	0,00	0,00	0,00
AMORTIZACAO DA DIVIDA	193.000,00	2.550.300,00	560.631,14	2.549.938,42	361,58	575.869,37	2.549.938,42	361,58	2.549.938,42	0,00
RESERVA DE CONTIGENCIA	40.000,00	0,00	0,00	0,00	0,00	0,00	0,00	0,00	0,00	0,00
DESPESAS (INTRA-ORÇAMENTÁRIAS) (IX)	0,00	0,00	0,00	0,00	0,00	0,00	0,00	0,00	0,00	0,00
DESPESAS CORRENTES	0,00	0,00	0,00	0,00	0,00	0,00	0,00	0,00	0,00	0,00
PESSOAL E ENCARGOS SOCIAIS	0,00	0,00	0,00	0,00	0,00	0,00	0,00	0,00	0,00	0,00
JUROS E ENCARGOS DA DIVIDA	0,00	0,00	0,00	0,00	0,00	0,00	0,00	0,00	0,00	0,00
OUTRAS DESPESAS CORRENTES	0,00	0,00	0,00	0,00	0,00	0,00	0,00	0,00	0,00	0,00
DESPESAS DE CAPITAL	0,00	0,00	0,00	0,00	0,00	0,00	0,00	0,00	0,00	0,00
INVESTIMENTOS	0,00	0,00	0,00	0,00	0,00	0,00	0,00	0,00	0,00	0,00
INVERSOES FINANCEIRAS	0,00	0,00	0,00	0,00	0,00	0,00	0,00	0,00	0,00	0,00
AMORTIZACAO DA DIVIDA	0,00	0,00	0,00	0,00	0,00	0,00	0,00	0,00	0,00	0,00
SUBTOTAL DAS DESPESAS (X) = (VIII + IX)	71.000.000,00	71.000.000,00	3.113.323,01	68.047.861,62	2.952.138,38	10.451.434,39	53.730.575,68	17.269.424,32	49.438.067,36	0,00
AMORTIZAÇÃO DA DIVIDA / REFINANCIAMENTO (XI)	0,00	0,00	0,00	0,00	0,00	0,00	0,00	0,00	0,00	0,00



PREFEITURA MUN. DE MONTE ALEGRE DE SERGIPE
 PRACA PRESIDENTE MEDICE, 227, CENTRO
 CEP: 49.690-000
 CNPJ: 13.113.287/0001-08

RELATÓRIO RESUMIDO DA EXECUÇÃO ORÇAMENTÁRIA
BALANÇO ORÇAMENTÁRIO
 ORÇAMENTO FISCAL E DA SEGURIDADE SOCIAL
5º BIMESTRE DE 2023

RREO - Anexo 1 (LRF, Art. 52, inciso I, alíneas "a" e "b" do inciso II e §1º)

DESPESAS	DOTAÇÃO INICIAL (D)	DOTAÇÃO ATUALIZADA (E)	DESPESA EMPENHADA		SALDO G = (E-F)	DESPESA LIQUIDADADA		SALDO I = (E-H)	DESPESAS PAGAS ATÉ O BIMESTRE (J)	RESTOS A PAGAR NÃO PROCESSADOS (K)
			No Bimestre	Até o Bimestre (F)		No Bimestre	Até o Bimestre (H)			
AMORTIZAÇÃO DA DÍVIDA INTERNA	0,00	0,00	0,00	0,00	0,00	0,00	0,00	0,00	0,00	0,00
DÍVIDA MOBILIÁRIA	0,00	0,00	0,00	0,00	0,00	0,00	0,00	0,00	0,00	0,00
DÍVIDA CONTRATUAL	0,00	0,00	0,00	0,00	0,00	0,00	0,00	0,00	0,00	0,00
AMORTIZAÇÃO DA DÍVIDA EXTERNA	0,00	0,00	0,00	0,00	0,00	0,00	0,00	0,00	0,00	0,00
DÍVIDA MOBILIÁRIA	0,00	0,00	0,00	0,00	0,00	0,00	0,00	0,00	0,00	0,00
DÍVIDA CONTRATUAL	0,00	0,00	0,00	0,00	0,00	0,00	0,00	0,00	0,00	0,00
TOTAL DAS DESPESAS (XII) = (X + XI)	71.000.000,00	71.000.000,00	3.113.323,01	68.047.861,62	2.952.138,38	10.451.434,39	53.730.575,68	17.269.424,32	49.438.067,36	0,00
SUPERÁVIT (XIII)				0,00			0,00		0,00	
TOTAL COM SUPERÁVIT (XIV) = (XII + XIII)	71.000.000,00	71.000.000,00	3.113.323,01	68.047.861,62	2.952.138,38	10.451.434,39	53.730.575,68	17.269.424,32	49.438.067,36	0,00
RESERVA DO RPPS	0,00	0,00			0,00			0,00		

Obs: As receitas correntes estão lançadas pelo valor líquido das deduções.

Manual de Demonstrativos Fiscais - 13ª edição – pág. 175

361.186.485-49 - MARINEZ SILVA PEREIRA LINO
 PREFEITA MUNICIPAL

116.567.785-72 - JOSÉ VALMIR DOS PASSOS
 CONTADOR



PREFEITURA MUN. DE MONTE ALEGRE DE SERGIPE
 PRACA PRESIDENTE MEDICE, 227, CENTRO
 CEP: 49.690-000
 CNPJ: 13.113.287/0001-08

**RELATÓRIO RESUMIDO DA EXECUÇÃO ORÇAMENTÁRIA
 DEMONSTRATIVO DA EXECUÇÃO DAS DESPESAS POR FUNÇÃO E SUBFUNÇÃO
 ORÇAMENTO FISCAL E DA SEGURIDADE SOCIAL
 5º BIMESTRE DE 2023**

RREO - Anexo 2 (LRF , Art 52, inciso II, alinea "c")

Em Reais

FUNÇÃO/SUBFUNÇÃO	DOTAÇÃO INICIAL	DOTAÇÃO ATUALIZADA (A)	DESPESA EMPENHADA			SALDO (C) = (A - B)	DESPESA LIQUIDADADA			SALDO (E) = (A - D)	INSCRITAS EM RESTOS A PAGAR NÃO PROCESSADOS (F)
			No Bimestre	Até o Bimestre (B)	% (B / Total B)		No Bimestre	Até o Bimestre (D)	% (D / Total D)		
DESPESAS (EXCETO INTRA-ORÇAMENTÁRIAS) (I)	71.000.000,00	71.000.000,00	3.113.323,01	68.047.861,62	100,00	2.952.138,38	10.451.434,39	53.730.575,68	100,00	17.269.424,32	0,00
LEGISLATIVA	2.773.360,00	2.773.360,00	132.482,18	2.286.509,21	3,36	486.850,79	377.117,72	1.861.012,90	3,46	912.347,10	0,00
ACAO LEGISLATIVA	2.773.360,00	2.773.360,00	132.482,18	2.286.509,21	3,36	486.850,79	377.117,72	1.861.012,90	3,46	912.347,10	0,00
JUDICIARIA	1.170.500,00	1.230.050,00	0,00	1.226.443,20	1,80	3.606,80	55.636,00	1.014.544,97	1,89	215.505,03	0,00
ACAO JUDICIARIA	900.000,00	729.450,00	0,00	729.343,20	1,07	106,80	0,00	660.533,37	1,23	68.916,63	0,00
DEFESA DO INTERESSE PUBLICO NO PROCESSO JUDICIARIO	270.500,00	500.600,00	0,00	497.100,00	0,73	3.500,00	55.636,00	354.011,60	0,66	146.588,40	0,00
ADMINISTRACAO	9.713.072,48	13.456.472,48	104.210,33	13.155.570,39	19,33	300.902,09	1.610.756,82	9.549.419,32	17,77	3.907.053,16	0,00
PLANEJAMENTO E ORCAMENTO	99.600,00	171.900,00	24.109,43	167.356,07	0,25	4.543,93	23.100,00	129.146,64	0,24	42.753,36	0,00
ADMINISTRAÇÃO GERAL	9.053.472,48	12.787.922,48	159.960,90	12.567.708,35	18,47	220.214,13	1.544.525,56	9.167.013,06	17,06	3.620.909,42	0,00
ADMINISTRACAO FINANCEIRA	490.000,00	475.000,00	0,00	400.000,00	0,59	75.000,00	42.991,26	243.753,65	0,45	231.246,35	0,00
CONTROLE INTERNO	68.000,00	21.650,00	-79.860,00	20.505,97	0,03	1.144,03	140,00	9.505,97	0,02	12.144,03	0,00
FORMACAO DE RECURSOS HUMANOS	2.000,00	0,00	0,00	0,00	0,00	0,00	0,00	0,00	0,00	0,00	0,00
ASSISTENCIA SOCIAL	3.034.800,00	3.895.180,00	63.164,24	3.000.902,71	4,41	894.277,29	422.163,08	2.044.909,00	3,81	1.850.271,00	0,00
ADMINISTRAÇÃO GERAL	1.996.000,00	1.429.100,00	-4.693,46	1.350.755,00	1,99	78.345,00	169.397,00	894.539,87	1,66	534.560,13	0,00
FORMACAO DE RECURSOS HUMANOS	2.000,00	0,00	0,00	0,00	0,00	0,00	0,00	0,00	0,00	0,00	0,00
ASSISTENCIA AO PORTADOR DE DEFICIENCIA	500,00	0,00	0,00	0,00	0,00	0,00	0,00	0,00	0,00	0,00	0,00
ASSISTENCIA A CRIANCA E AO ADOLESCENTE	79.500,00	195.150,00	-3.552,00	115.538,00	0,17	79.612,00	16.780,00	95.842,00	0,18	99.308,00	0,00
ASSISTENCIA COMUNITARIA	956.800,00	2.270.930,00	71.409,70	1.534.609,71	2,26	736.320,29	235.986,08	1.054.527,13	1,96	1.216.402,87	0,00
SAUDE	19.354.307,00	14.165.429,31	1.082.355,43	13.620.325,78	20,02	545.103,53	2.499.446,35	10.255.450,55	19,09	3.909.978,76	0,00
ADMINISTRAÇÃO GERAL	5.829.539,00	7.422.699,00	526.779,72	7.330.074,35	10,77	92.624,65	1.353.998,51	5.622.325,46	10,46	1.800.373,54	0,00
ATENCAO BASICA	12.204.268,00	5.977.430,31	372.782,44	5.634.220,99	8,28	343.209,32	1.004.932,59	4.210.901,76	7,84	1.766.528,55	0,00
ASSISTENCIA HOSPITALAR E AMBULATORIAL	1.016.000,00	460.600,00	127.125,69	423.290,36	0,62	37.309,64	95.699,98	264.224,27	0,49	196.375,73	0,00



PREFEITURA MUN. DE MONTE ALEGRE DE SERGIPE
 PRACA PRESIDENTE MEDICE, 227, CENTRO
 CEP: 49.690-000
 CNPJ: 13.113.287/0001-08

RELATÓRIO RESUMIDO DA EXECUÇÃO ORÇAMENTÁRIA
DEMONSTRATIVO DA EXECUÇÃO DAS DESPESAS POR FUNÇÃO E SUBFUNÇÃO
 ORÇAMENTO FISCAL E DA SEGURIDADE SOCIAL
5º BIMESTRE DE 2023

RREO - Anexo 2 (LRF, Art 52, inciso II, alínea "c")

Em Reais

FUNÇÃO/SUBFUNÇÃO	DOTAÇÃO INICIAL	DOTAÇÃO ATUALIZADA (A)	DESPESA EMPENHADA			SALDO (C) = (A - B)	DESPESA LIQUIDADADA			SALDO (E) = (A - D)	INSCRITAS EM RESTOS A PAGAR NÃO PROCESSADOS (F)
			No Bimestre	Até o Bimestre (B)	% (B / Total B)		No Bimestre	Até o Bimestre (D)	% (D / Total D)		
SUPOORTE PROFILATICO E TERAPEUTICO	206.000,00	101.700,00	55.667,58	64.740,08	0,10	36.959,92	19.629,55	22.878,05	0,04	78.821,95	0,00
VIGILANCIA SANITARIA	8.000,00	8.000,00	0,00	0,00	0,00	8.000,00	0,00	0,00	0,00	8.000,00	0,00
VIGILANCIA EPIDEMIOLOGICA	90.500,00	195.000,00	0,00	168.000,00	0,25	27.000,00	25.185,72	135.121,01	0,25	59.878,99	0,00
EDUCACAO	17.189.200,00	25.384.660,00	2.121.706,42	25.131.827,31	36,93	252.832,69	4.348.216,96	22.739.413,70	42,32	2.645.246,30	0,00
ASSISTENCIA AO PORTADOR DE DEFICIENCIA	1.500,00	0,00	0,00	0,00	0,00	0,00	0,00	0,00	0,00	0,00	0,00
ALIMENTACAO E NUTRICAO	352.000,00	501.650,00	47.022,59	390.079,93	0,57	111.570,07	62.884,01	279.235,15	0,52	222.414,85	0,00
ENSINO FUNDAMENTAL	15.075.200,00	21.714.520,00	2.546.383,83	21.613.306,30	31,76	101.213,70	3.762.622,50	20.106.344,04	37,42	1.608.175,96	0,00
EDUCACAO INFANTIL	582.500,00	20.290,00	0,00	0,00	0,00	20.290,00	0,00	0,00	0,00	20.290,00	0,00
EDUCACAO DE JOVENS E ADULTOS	254.000,00	7.700,00	0,00	0,00	0,00	7.700,00	0,00	0,00	0,00	7.700,00	0,00
EDUCACAO ESPECIAL	9.000,00	100,00	0,00	0,00	0,00	100,00	0,00	0,00	0,00	100,00	0,00
EDUCACAO BASICA	3.500,00	0,00	0,00	0,00	0,00	0,00	0,00	0,00	0,00	0,00	0,00
TRANSPORTE RODOVIARIO	911.500,00	3.140.400,00	-471.700,00	3.128.441,08	4,60	11.958,92	522.710,45	2.353.834,51	4,38	786.565,49	0,00
CULTURA	635.900,00	2.827.177,69	39.435,00	2.642.214,16	3,88	184.963,53	66.234,84	1.265.442,95	2,36	1.561.734,74	0,00
ADMINISTRAÇÃO GERAL	491.400,00	645.620,00	34.935,00	629.753,16	0,93	15.866,84	61.734,84	500.102,95	0,93	145.517,05	0,00
DIFUSAO CULTURAL	144.500,00	2.181.557,69	4.500,00	2.012.461,00	2,96	169.096,69	4.500,00	765.340,00	1,42	1.416.217,69	0,00
DIREITOS DA CIDADANIA	82.000,00	123.650,00	14.837,26	123.027,48	0,18	622,52	13.054,00	80.244,22	0,15	43.405,78	0,00
CUSTODIA E REINTEGRACAO SOCIAL	82.000,00	123.650,00	14.837,26	123.027,48	0,18	622,52	13.054,00	80.244,22	0,15	43.405,78	0,00
URBANISMO	14.334.960,52	710.840,52	849,64	699.530,04	1,03	11.310,48	44.856,32	205.606,57	0,38	505.233,95	0,00
ASSISTENCIA AO PORTADOR DE DEFICIENCIA	1.000,00	0,00	0,00	0,00	0,00	0,00	0,00	0,00	0,00	0,00	0,00
INFRA-ESTRUTURA URBANA	14.241.960,52	708.840,52	849,64	699.530,04	1,03	9.310,48	44.856,32	205.606,57	0,38	503.233,95	0,00
SERVICOS URBANOS	22.000,00	2.000,00	0,00	0,00	0,00	2.000,00	0,00	0,00	0,00	2.000,00	0,00
ABASTECIMENTO	50.000,00	0,00	0,00	0,00	0,00	0,00	0,00	0,00	0,00	0,00	0,00



PREFEITURA MUN. DE MONTE ALEGRE DE SERGIPE
 PRACA PRESIDENTE MEDICE, 227, CENTRO
 CEP: 49.690-000
 CNPJ: 13.113.287/0001-08

RELATÓRIO RESUMIDO DA EXECUÇÃO ORÇAMENTÁRIA
DEMONSTRATIVO DA EXECUÇÃO DAS DESPESAS POR FUNÇÃO E SUBFUNÇÃO
 ORÇAMENTO FISCAL E DA SEGURIDADE SOCIAL
5º BIMESTRE DE 2023

RREO - Anexo 2 (LRF , Art 52, inciso II, alinea "c")

Em Reais

FUNÇÃO/SUBFUNÇÃO	DOTAÇÃO INICIAL	DOTAÇÃO ATUALIZADA (A)	DESPESA EMPENHADA			SALDO (C) = (A - B)	DESPESA LIQUIDADADA			SALDO (E) = (A - D)	INSCRITAS EM RESTOS A PAGAR NÃO PROCESSADOS (F)
			No Bimestre	Até o Bimestre (B)	% (B / Total B)		No Bimestre	Até o Bimestre (D)	% (D / Total D)		
LAZER	20.000,00	0,00	0,00	0,00	0,00	0,00	0,00	0,00	0,00	0,00	0,00
SANEAMENTO	46.500,00	80.000,00	0,00	80.000,00	0,12	0,00	12.255,88	66.843,37	0,12	13.156,63	0,00
SANEAMENTO BASICO URBANO	46.500,00	80.000,00	0,00	80.000,00	0,12	0,00	12.255,88	66.843,37	0,12	13.156,63	0,00
AGRICULTURA	579.300,00	1.813.900,00	3.839,50	1.804.963,69	2,65	8.936,31	216.894,58	1.116.504,73	2,08	697.395,27	0,00
ABASTECIMENTO	479.300,00	1.813.900,00	3.839,50	1.804.963,69	2,65	8.936,31	216.894,58	1.116.504,73	2,08	697.395,27	0,00
PROMOCAO DA PRODUCAO AGROPECUARIA	100.000,00	0,00	0,00	0,00	0,00	0,00	0,00	0,00	0,00	0,00	0,00
TRANSPORTE	762.100,00	1.366.670,00	-2.990,00	1.350.698,69	1,98	15.971,31	173.354,90	945.667,41	1,76	421.002,59	0,00
TRANSPORTES ESPECIAIS	762.100,00	1.366.670,00	-2.990,00	1.350.698,69	1,98	15.971,31	173.354,90	945.667,41	1,76	421.002,59	0,00
DESPORTO E LAZER	1.090.500,00	622.260,00	-1.007.198,13	375.910,54	0,55	246.349,46	35.577,57	35.577,57	0,07	586.682,43	0,00
LAZER	1.090.500,00	622.260,00	-1.007.198,13	375.910,54	0,55	246.349,46	35.577,57	35.577,57	0,07	586.682,43	0,00
ENCARGOS ESPECIAIS	193.500,00	2.550.350,00	560.631,14	2.549.938,42	3,75	411,58	575.869,37	2.549.938,42	4,75	411,58	0,00
SERVICO DA DIVIDA INTERNA	193.500,00	2.550.350,00	560.631,14	2.549.938,42	3,75	411,58	575.869,37	2.549.938,42	4,75	411,58	0,00
RESERVA DE CONTINGENCIA	40.000,00	0,00	0,00	0,00	0,00	0,00	0,00	0,00	0,00	0,00	0,00
RESERVA DE CONTINGENCIA	40.000,00	0,00	0,00	0,00	0,00	0,00	0,00	0,00	0,00	0,00	0,00
TOTAL (III) = (I + II)	71.000.000,00	71.000.000,00	3.113.323,01	68.047.861,62	100,00	2.952.138,38	10.451.434,39	53.730.575,68	100,00	17.269.424,32	0,00

Manual de Demonstrativos Fiscais - 13ª edição – pág. 202

361.186.485-49 - MARINEZ SILVA PEREIRA LINO
 PREFEITA MUNICIPAL

116.567.785-72 - JOSÉ VALMIR DOS PASSOS
 CONTADOR



PREFEITURA MUN. DE MONTE ALEGRE DE SERGIPE
 PRACA PRESIDENTE MEDICE, 227, CENTRO
 CEP: 49.690-000
 CNPJ: 13.113.287/0001-08

RELATÓRIO RESUMIDO DA EXECUÇÃO ORÇAMENTÁRIA - CONSOLIDADO
DEMONSTRATIVO DA RECEITA CORRENTE LÍQUIDA
 ORÇAMENTO FISCAL E DA SEGURIDADE SOCIAL
5º BIMESTRE DE 2023

RREO - Anexo 3 (LRF, Art. 53, inciso I)

Em Reais

ESPECIFICAÇÃO	NOV/2022	DEZ/2022	JAN/2023	FEV/2023	MAR/2023	ABR/2023	MAI/2023	JUN/2023	JUL/2023	AGO/2023	SET/2023	OUT/2023	TOTAL (ÚLTIMOS 12 MESES)	PREVISÃO ATUALIZADA 2023
RECEITAS CORRENTES (I)	4.231.971,29	6.262.552,73	4.489.839,78	5.433.562,32	6.028.863,24	4.510.057,41	6.196.546,34	4.260.364,28	8.195.598,50	4.288.166,08	5.137.211,99	4.116.781,27	63.151.515,23	69.187.063,80
Impostos, Taxas e Contribuições de Melhoria	156.068,26	756.603,85	267.049,83	285.906,64	181.711,80	297.603,51	1.013.460,93	239.451,91	762.938,83	172.247,51	517.357,26	461.101,83	5.111.502,16	3.036.194,28
IPTU	4.176,79	6.374,68	18.617,20	2.601,93	3.000,00	1.000,00	2.614,66	1.000,00	4.890,28	1.793,90	7.886,81	11.178,81	65.135,06	4.000,00
ISS	30.225,34	214.449,93	36.402,16	44.255,85	31.128,33	25.452,96	152.188,19	31.732,55	202.102,95	50.884,27	61.080,99	232.913,73	1.112.817,25	1.551.500,00
ITBI	3.124,13	20.292,88	110.339,47	13.034,86	22.682,47	3.452,55	13.047,80	3.908,36	3.440,74	-1.240,81	4.195,19	10.774,50	207.052,14	4.000,00
IRRF	118.000,00	514.758,36	101.330,00	225.500,00	124.250,00	267.250,00	845.128,28	202.140,00	552.087,86	119.768,15	443.703,27	205.836,79	3.719.752,71	1.471.694,28
Outros Impostos, Taxas e Contribuições de Melhoria	542,00	728,00	361,00	514,00	651,00	448,00	482,00	671,00	417,00	1.042,00	491,00	398,00	6.745,00	5.000,00
Contribuições	73.545,33	74.184,52	83.255,77	92.966,88	80.408,54	93.815,03	0,00	186.992,32	85.249,34	79.706,82	82.706,89	82.467,97	1.015.299,41	144.000,00
Receita Patrimonial	8.770,82	34.912,63	9.812,64	17.592,85	14.793,98	51.630,40	42.123,80	20.070,27	1.336,17	59.430,12	18.553,98	25.184,12	304.211,78	50.500,00
Rendimentos de Aplicação Financeira	8.770,82	34.912,63	9.812,64	17.592,85	14.793,98	51.630,40	42.123,80	20.070,27	1.336,17	59.430,12	18.553,98	25.184,12	304.211,78	50.500,00
Outras Receitas Patrimoniais	0,00	0,00	0,00	0,00	0,00	0,00	0,00	0,00	0,00	0,00	0,00	0,00	0,00	0,00
Receita Agropecuária	0,00	0,00	0,00	0,00	0,00	0,00	0,00	0,00	0,00	0,00	0,00	0,00	0,00	0,00
Receita Industrial	0,00	0,00	0,00	0,00	0,00	0,00	0,00	0,00	0,00	0,00	0,00	0,00	0,00	0,00
Receita de Serviços	0,00	0,00	0,00	0,00	0,00	0,00	0,00	0,00	0,00	0,00	0,00	0,00	0,00	1.000,00
Transferências Correntes	3.986.077,21	5.393.945,75	4.134.595,24	5.041.969,67	5.756.822,62	4.071.882,17	5.145.835,31	3.818.723,48	7.350.947,86	3.981.655,33	4.523.467,56	3.491.860,18	56.697.782,38	65.945.369,52
Cota-Parte do FPM	2.036.860,77	3.164.873,20	2.067.532,84	2.737.830,96	1.674.856,80	1.914.883,99	2.128.700,98	1.988.190,76	2.467.138,95	1.694.285,77	1.727.657,54	1.603.609,90	25.206.422,46	23.347.039,00
Cota-Parte do ICMS	462.977,68	435.096,15	554.896,91	430.522,37	394.572,37	447.028,43	568.513,84	449.384,09	460.667,88	622.513,18	463.313,70	451.748,87	5.741.235,47	4.558.930,00
Cota-Parte do IPVA	48.986,97	46.993,15	38.720,71	48.944,73	111.096,78	125.617,64	41.443,14	41.602,75	63.517,31	55.944,36	66.347,19	74.841,06	764.055,79	500.000,00
Cota-Parte do ITR	18,02	134,02	46,05	128,15	34,83	216,27	129,54	27,51	104,98	0,00	85,75	1.869,29	2.794,41	5.000,00
Transferências da LC 61/1989	79,44	110,65	251,51	203,70	235,39	251,87	235,18	285,79	255,61	227,49	294,84	329,36	2.760,83	3.000,00
Transferências do FUNDEB	952.459,05	1.036.045,33	1.111.099,67	1.401.628,27	1.074.922,07	1.182.383,33	1.274.050,12	1.127.173,01	960.815,27	1.184.061,89	980.932,17	1.023.891,14	13.309.461,32	12.594.500,00
Outras Transferências Correntes	484.695,28	710.693,25	362.047,55	422.711,49	2.501.104,38	401.500,64	1.132.762,51	212.059,57	3.398.447,86	424.622,64	1.284.836,37	335.570,56	11.671.052,10	24.936.900,52
Outras Receitas Correntes	7.509,67	2.905,98	-4.873,70	-4.873,72	-4.873,70	-4.873,70	-4.873,70	-4.873,70	-4.873,70	-4.873,70	-4.873,70	56.167,17	22.719,50	10.000,00
DEDUÇÕES (II)	-510.759,26	-533.425,96	-532.289,52	-643.525,88	-436.159,09	-497.599,48	-547.804,42	-495.898,15	-399.913,93	-474.594,06	-401.132,77	-436.227,05	-5.909.329,57	-5.122.793,80
Contrib. Servidor Plano de Previdência	0,00	0,00	0,00	0,00	0,00	0,00	0,00	0,00	0,00	0,00	0,00	0,00	0,00	0,00
Compensação Financeira entre Regimes	0,00	0,00	0,00	0,00	0,00	0,00	0,00	0,00	0,00	0,00	0,00	0,00	0,00	0,00

ESPECIFICAÇÃO	NOV/2022	DEZ/2022	JAN/2023	FEV/2023	MAR/2023	ABR/2023	MAI/2023	JUN/2023	JUL/2023	AGO/2023	SET/2023	OUT/2023	TOTAL (ÚLTIMOS 12 MESES)	PREVISÃO ATUALIZADA 2023
Rendimentos de Aplicações de Recursos Previdenciários	0,00	0,00	0,00	0,00	0,00	0,00	0,00	0,00	0,00	0,00	0,00	0,00	0,00	0,00
Deduções para o FUNDEB	-510.759,26	-533.425,96	-532.289,52	-643.525,88	-436.159,09	-497.599,48	-547.804,42	-495.898,15	-399.913,93	-474.594,06	-401.132,77	-436.227,05	-5.909.329,57	-5.122.793,80
RECEITA CORRENTE LÍQUIDA (III) = (I - II)	3.721.212,03	5.729.126,77	3.957.550,26	4.790.036,44	5.592.704,15	4.012.457,93	5.648.741,92	3.764.466,13	7.795.684,57	3.813.572,02	4.736.079,22	3.680.554,22	57.242.185,66	64.064.270,00
(-) Transferências obrigatórias da União relativas às emendas individuais (art. 166-A, § 1º, da CF) (IV)	0,00	0,00	0,00	0,00	0,00	0,00	0,00	0,00	2.700.000,00	0,00	0,00	0,00	2.700.000,00	0,00
RECEITA CORRENTE LÍQUIDA AJUSTADA PARA CÁLCULO DOS LIMITES DE ENDIVIDAMENTO (V) = (III - IV)	3.721.212,03	5.729.126,77	3.957.550,26	4.790.036,44	5.592.704,15	4.012.457,93	5.648.741,92	3.764.466,13	5.095.684,57	3.813.572,02	4.736.079,22	3.680.554,22	54.542.185,66	64.064.270,00
(-) Transferências obrigatórias da União relativas às emendas de bancada (art. 166, § 16, da CF) e ao vencimento dos agentes comunitários de saúde e de combate às endemias (CF, art. 198, §11)(VI)	0,00	0,00	0,00	0,00	0,00	0,00	0,00	0,00	531.744,00	76.560,00	76.560,00	181.584,00	866.448,00	0,00
RECEITA CORRENTE LÍQUIDA AJUSTADA PARA CÁLCULO DOS LIMITES DA DESPESA COM PESSOAL (VII) = (V - VI)	3.721.212,03	5.729.126,77	3.957.550,26	4.790.036,44	5.592.704,15	4.012.457,93	5.648.741,92	3.764.466,13	4.563.940,57	3.737.012,02	4.659.519,22	3.498.970,22	53.675.737,66	64.064.270,00

Manual de Demonstrativos Fiscais - 13ª edição – pág. 222



361.186.485-49 - MARINEZ SILVA PEREIRA LINO
PREFEITA MUNICIPAL



116.567.785-72 - JOSÉ VALMIR DOS PASSOS
CONTADOR



PREFEITURA MUN. DE MONTE ALEGRE DE SERGIPE
 PRACA PRESIDENTE MEDICE, 227, CENTRO
 CEP: 49.690-000
 CNPJ: 13.113.287/0001-08

RELATÓRIO RESUMIDO DA EXECUÇÃO ORÇAMENTÁRIA - CONSOLIDADO
 DEMONSTRATIVO DAS RECEITAS E DESPESAS PREVIDENCIÁRIAS
 ORÇAMENTO FISCAL E DA SEGURIDADE SOCIAL
 5º BIMESTRE DE 2023

RREO - Anexo 4 (LRF, Art. 53, inciso II)

Em Reais

REGIME PRÓPRIO DE PREVIDÊNCIA DOS SERVIDORES - RPPS			
FUNDO EM CAPITALIZAÇÃO (PLANO PREVIDENCIÁRIO)			
RECEITAS PREVIDENCIÁRIAS - RPPS (FUNDO EM CAPITALIZAÇÃO)	PREVISÃO ATUALIZADA (a)	RECEITAS REALIZADAS	
		Até o Bimestre (b)	
RECEITAS CORRENTES (I)	0,00	0,00	
Receita de Contribuições dos Segurados	0,00	0,00	
Ativo	0,00	0,00	
Inativo	0,00	0,00	
Pensionista	0,00	0,00	
Receita de Contribuições Patronais	0,00	0,00	
Ativo	0,00	0,00	
Inativo	0,00	0,00	
Pensionista	0,00	0,00	
Receita Patrimonial	0,00	0,00	
Receitas Imobiliárias	0,00	0,00	
Receitas de Valores Mobiliários	0,00	0,00	
Outras Receitas Patrimoniais	0,00	0,00	
Receita de Serviços	0,00	0,00	
Outras Receitas Correntes	0,00	0,00	
Compensação Financeira entre os regimes	0,00	0,00	
Aportes Periódicos para Amortização de Déficit Atuarial do RPPS (II) ¹	0,00	0,00	
Demais Receitas Correntes	0,00	0,00	
RECEITAS DE CAPITAL (III)	0,00	0,00	
Alienação de Bens, Direitos e Ativos	0,00	0,00	
Amortização de Empréstimos	0,00	0,00	
Outras Receitas de Capital	0,00	0,00	
TOTAL DAS RECEITAS DO FUNDO EM CAPITALIZAÇÃO - (IV) = (I + III - II)	0,00	0,00	

DESPESAS PREVIDENCIÁRIAS - RPPS (FUNDO EM CAPITALIZAÇÃO)	DOTAÇÃO ATUALIZADA (c)	DESPESAS EMPENHADAS	DESPESAS LIQUIDADAS	DESPESAS PAGAS	INSCRITAS EM RESTOS A PAGAR NÃO PROCESSADOS
		Até o Bimestre (d)	Até o Bimestre (e)	Até o Bimestre (f)	No Exercício (g)
Benefícios	0,00	0,00	0,00	0,00	0,00
Aposentadorias	0,00	0,00	0,00	0,00	0,00
Pensões por Morte	0,00	0,00	0,00	0,00	0,00
Outras Despesas Previdenciárias	0,00	0,00	0,00	0,00	0,00
Compensação Financeira entre os regimes	0,00	0,00	0,00	0,00	0,00
Demais Despesas Previdenciárias	0,00	0,00	0,00	0,00	0,00
TOTAL DAS DESPESAS DO FUNDO EM CAPITALIZAÇÃO (V)	0,00	0,00	0,00	0,00	0,00

RESULTADO PREVIDENCIÁRIO - FUNDO EM CAPITALIZAÇÃO (VI) = (IV - V)²	0,00	0,00	0,00	0,00
--	-------------	-------------	-------------	-------------

RECURSOS RPPS ARRECADADOS EM EXERCÍCIOS ANTERIORES	PREVISÃO ORÇAMENTÁRIA
VALOR	

RESERVA ORÇAMENTÁRIA DO RPPS	PREVISÃO ORÇAMENTÁRIA
VALOR	



PREFEITURA MUN. DE MONTE ALEGRE DE SERGIPE
 PRACA PRESIDENTE MEDICE, 227, CENTRO
 CEP: 49.690-000
 CNPJ: 13.113.287/0001-08

RELATÓRIO RESUMIDO DA EXECUÇÃO ORÇAMENTÁRIA - CONSOLIDADO
 DEMONSTRATIVO DAS RECEITAS E DESPESAS PREVIDENCIÁRIAS
 ORÇAMENTO FISCAL E DA SEGURIDADE SOCIAL
 5º BIMESTRE DE 2023

RREO - Anexo 4 (LRF, Art. 53, inciso II)

Em Reais

APORTES DE RECURSOS PARA O FUNDO EM CAPITALIZAÇÃO DO RPPS	APORTES REALIZADOS
Plano de Amortização - Contribuição Patronal Suplementar	0,00
Plano de Amortização - Aporte Periódico de Valores Predefinidos	0,00
Outros Aportes para o RPPS	0,00
Recursos para Cobertura de Déficit Financeiro	0,00

BENS E DIREITOS DO RPPS (FUNDO EM CAPITALIZAÇÃO)	SALDO ATUAL
Caixa e Equivalentes de Caixa	0,00
Investimentos e Aplicações	0,00
Outros Bens e Direitos	0,00

FUNDO EM REPARTIÇÃO (PLANO FINANCEIRO)		
RECEITAS PREVIDENCIÁRIAS - RPPS (FUNDO EM REPARTIÇÃO)	PREVISÃO ATUALIZADA (a)	RECEITAS REALIZADAS
		Até o Bimestre (b)
RECEITAS CORRENTES (VII)	0,00	0,00
Receita de Contribuições dos Segurados	0,00	0,00
Ativo	0,00	0,00
Inativo	0,00	0,00
Pensionista	0,00	0,00
Receita de Contribuições Patronais	0,00	0,00
Ativo	0,00	0,00
Inativo	0,00	0,00
Pensionista	0,00	0,00
Receita Patrimonial	0,00	0,00
Receitas Imobiliárias	0,00	0,00
Receitas de Valores Mobiliários	0,00	0,00
Outras Receitas Patrimoniais	0,00	0,00
Receita de Serviços	0,00	0,00
Outras Receitas Correntes	0,00	0,00
Compensação Financeira entre os regimes	0,00	0,00
Demais Receitas Correntes	0,00	0,00
RECEITAS DE CAPITAL (VIII)	0,00	0,00
Alienação de Bens, Direitos e Ativos	0,00	0,00
Amortização de Empréstimos	0,00	0,00
Outras Receitas de Capital	0,00	0,00
TOTAL DAS RECEITAS DO FUNDO EM REPARTIÇÃO (IX) = (VII + VIII)	0,00	0,00

DESPESAS PREVIDENCIÁRIAS - RPPS (FUNDO EM REPARTIÇÃO)	DOTAÇÃO ATUALIZADA (c)	DESPESAS EMPENHADAS	DESPESAS LIQUIDADAS	DESPESAS PAGAS	INSCRITAS EM RESTOS A PAGAR NÃO PROCESSADOS
		Até o Bimestre (d)	Até o Bimestre (e)	Até o Bimestre (f)	No Exercício (g)
Benefícios	0,00	0,00	0,00	0,00	0,00
Aposentadorias	0,00	0,00	0,00	0,00	0,00
Pensões por Morte	0,00	0,00	0,00	0,00	0,00
Outras Despesas Previdenciárias	0,00	0,00	0,00	0,00	0,00
Compensação Financeira entre os regimes	0,00	0,00	0,00	0,00	0,00
Demais Despesas Previdenciárias	0,00	0,00	0,00	0,00	0,00
TOTAL DAS DESPESAS DO FUNDO EM REPARTIÇÃO (X)	0,00	0,00	0,00	0,00	0,00



PREFEITURA MUN. DE MONTE ALEGRE DE SERGIPE
 PRACA PRESIDENTE MEDICE, 227, CENTRO
 CEP: 49.690-000
 CNPJ: 13.113.287/0001-08

RELATÓRIO RESUMIDO DA EXECUÇÃO ORÇAMENTÁRIA - CONSOLIDADO
 DEMONSTRATIVO DAS RECEITAS E DESPESAS PREVIDENCIÁRIAS
 ORÇAMENTO FISCAL E DA SEGURIDADE SOCIAL
 5º BIMESTRE DE 2023

RREO - Anexo 4 (LRF, Art. 53, inciso II)

Em Reais

RESULTADO PREVIDENCIÁRIO - FUNDO EM REPARTIÇÃO (XI) = (IX - X)²	0,00	0,00	0,00	0,00
---	------	------	------	------

APORTES DE RECURSOS PARA O FUNDO EM REPARTIÇÃO DO RPPS	APORTES REALIZADOS
Recursos para Cobertura de Insuficiências Financeiras	0,00
Recursos para Formação de Reserva	0,00

BENS E DIREITOS DO RPPS (FUNDO EM REPARTIÇÃO)	SALDO ATUAL
Caixa e Equivalentes de Caixa	0,00
Investimentos e Aplicações	0,00
Outros Bens e Direitos	0,00

ADMINISTRAÇÃO DO REGIME PRÓPRIO DE PREVIDÊNCIA DOS SERVIDORES - RPPS		
RECEITAS DA ADMINISTRAÇÃO - RPPS	PREVISÃO ATUALIZADA (a)	RECEITAS REALIZADAS
		Até o Bimestre (b)
Receitas Correntes	0,00	0,00
TOTAL DAS RECEITAS DA ADMINISTRAÇÃO RPPS (XII)	0,00	0,00

DESPESAS DA ADMINISTRAÇÃO - RPPS	DOTAÇÃO ATUALIZADA (c)	DESPESAS EMPENHADAS	DESPESAS LIQUIDADAS	DESPESAS PAGAS	INSCRITAS EM RESTOS A PAGAR NÃO PROCESSADOS
		Até o Bimestre (d)	Até o Bimestre (e)	Até o Bimestre (f)	No Exercício (g)
TOTAL DAS DESPESAS DA ADMINISTRAÇÃO RPPS (XV) = (XIII + XIV)	0,00	0,00	0,00	0,00	0,00
RESULTADO DA ADMINISTRAÇÃO RPPS (XVI) = (XII - XV)²	0,00	0,00	0,00	0,00	0,00

BENS E DIREITOS - ADMINISTRAÇÃO DO RPPS	SALDO ATUAL
Caixa e Equivalentes de Caixa	0,00
Investimentos e Aplicações	0,00
Outros Bens e Direitos	0,00

BENEFÍCIOS PREVIDENCIÁRIOS MANTIDOS PELO TESOUREIRO		
RECEITAS PREVIDENCIÁRIAS (BENEFÍCIOS MANTIDOS PELO TESOUREIRO)	PREVISÃO ATUALIZADA (a)	RECEITAS REALIZADAS
		Até o Bimestre (b)
Contribuições dos Servidores	0,00	0,00
Demais Receitas Previdenciárias	0,00	0,00
TOTAL DAS RECEITAS (BENEFÍCIOS MANTIDOS PELO TESOUREIRO) (XVII)	0,00	0,00

DESPESAS PREVIDENCIÁRIAS (BENEFÍCIOS MANTIDOS PELO TESOUREIRO)	DOTAÇÃO ATUALIZADA (c)	DESPESAS EMPENHADAS	DESPESAS LIQUIDADAS	DESPESAS PAGAS	INSCRITAS EM RESTOS A PAGAR NÃO PROCESSADOS
		Até o Bimestre (d)	Até o Bimestre (e)	Até o Bimestre (f)	No Exercício (g)
Aposentadorias	0,00	0,00	0,00	0,00	0,00
Pensões	0,00	0,00	0,00	0,00	0,00
Outras Despesas Previdenciárias	0,00	0,00	0,00	0,00	0,00
TOTAL DAS DESPESAS (BENEFÍCIOS MANTIDOS PELO TESOUREIRO) (XVIII)	0,00	0,00	0,00	0,00	0,00

RESULTADO DOS BENEFÍCIOS MANTIDOS PELO TESOUREIRO (XIX) = (XVII - XVIII)²	0,00	0,00	0,00	0,00
--	-------------	-------------	-------------	-------------

RESULTADO DOS BENEFÍCIOS MANTIDOS PELO TESOUREIRO (XIX) = (XVII - XVIII)²	0,00	0,00
--	-------------	-------------



PREFEITURA MUN. DE MONTE ALEGRE DE SERGIPE
PRACA PRESIDENTE MEDICE, 227, CENTRO
CEP: 49.690-000
CNPJ: 13.113.287/0001-08

RELATÓRIO RESUMIDO DA EXECUÇÃO ORÇAMENTÁRIA - CONSOLIDADO
DEMONSTRATIVO DAS RECEITAS E DESPESAS PREVIDENCIÁRIAS
ORÇAMENTO FISCAL E DA SEGURIDADE SOCIAL
5º BIMESTRE DE 2023

RREO - Anexo 4 (LRF, Art. 53, inciso II)

Em Reais

Manual de Demonstrativos Fiscais - 13ª edição – pág. 228

361.186.485-49 - MARINEZ SILVA PEREIRA LINO
PREFEITA MUNICIPAL

116.567.785-72 - JOSÉ VALMIR DOS PASSOS
CONTADOR

Concessão de Empréstimos e Financiamentos (XXIV)	R\$ 0,00	R\$ 0,00	R\$ 0,00	R\$ 0,00	R\$ 0,00	R\$ 0,00	R\$ 0,00
Aquisição de Título de Capital já Integralizado (XXV)	R\$ 0,00	R\$ 0,00	R\$ 0,00	R\$ 0,00	R\$ 0,00	R\$ 0,00	R\$ 0,00
Aquisição de Título de Crédito (XXVI)	R\$ 0,00	R\$ 0,00	R\$ 0,00	R\$ 0,00	R\$ 0,00	R\$ 0,00	R\$ 0,00
Demais Inversões Financeiras	R\$ 0,00	R\$ 0,00	R\$ 0,00	R\$ 0,00	R\$ 0,00	R\$ 0,00	R\$ 0,00
Amortização da Dívida (XXVII)	R\$ 2.550.300,00	R\$ 2.549.938,42	R\$ 2.549.838,42	R\$ 2.549.938,42	R\$ 0,00	R\$ 0,00	R\$ 0,00
DESPESAS PRIMÁRIAS DE CAPITAL (EXCETO FONTES RPPS) (XXVIII) = [XXIII - (XXIV + XXV + XXVI + XXVII)]	R\$ 3.190.419,83	R\$ 2.533.458,05	R\$ 1.197.286,14	R\$ 673.283,83	R\$ 108.717,63	R\$ 0,00	R\$ 0,00
RESERVA DE CONTINGÊNCIA (XXIX)	R\$ 0,00	R\$ 0,00	R\$ 0,00	R\$ 0,00	R\$ 0,00	R\$ 0,00	R\$ 0,00
DESPESAS PRIMÁRIAS DE CAPITAL (COM FONTES RPPS) (XXX)	R\$ 0,00	R\$ 0,00	R\$ 0,00	R\$ 0,00	R\$ 0,00	R\$ 0,00	R\$ 0,00
DESPESAS NÃO PRIMÁRIAS DE CAPITAL (COM FONTES RPPS) (XXXI)	R\$ 0,00	R\$ 0,00	R\$ 0,00	R\$ 0,00	R\$ 0,00	R\$ 0,00	R\$ 0,00
DESPESA PRIMÁRIA TOTAL (XXXII) = (XX + XXI + XXVIII + XXIX + XXX)	R\$ 68.449.650,00	R\$ 65.497.923,20	R\$ 51.180.637,26	R\$ 46.888.128,94	R\$ 1.111.539,62	R\$ 296.840,88	R\$ 292.592,14
DESPESA PRIMÁRIA TOTAL (EXCETO FONTES RPPS) (XXXIII) = (XX + XXVIII + XXIX)	R\$ 68.449.650,00	R\$ 65.497.923,20	R\$ 51.180.637,26	R\$ 46.888.128,94	R\$ 1.111.539,62	R\$ 296.840,88	R\$ 292.592,14
RESULTADO PRIMÁRIO (COM RPPS) - Acima da Linha (XXXIV) = [XVIa - (XXXIIa + XXXIIb + XXXIIc)]							R\$ 688.019,93
RESULTADO PRIMÁRIO (SEM RPPS) - Acima da Linha (XXXV) = [XVIIa - (XXXIIIa + XXXIIIb + XXXIIIc)]							R\$ 688.019,93
META FISCAL PARA O RESULTADO PRIMÁRIO							
				VALOR CORRENTE			
Meta fixada no Anexo de Metas Fiscais da LDO para o exercício de referência							
R\$ 404.000,00							
JUROS NOMINAIS							
				Até o Bimestre/2023			
				VALOR INCORRIDO			
Juros, Encargos e Variações Monetárias Ativos (Exceto RPPS) (XXXVI)							
R\$ 260.528,33							
Juros, Encargos e Variações Monetárias Passivos (Exceto RPPS) (XXXVII)							
-							
RESULTADO NOMINAL (SEM RPPS) - Acima da Linha (XXXVIII) = XXXV + (XXXVI - XXXVII)							
R\$ 948.548,26							
ABAIXO DA LINHA							
CÁLCULO DO RESULTADO NOMINAL				SALDO			
				Em 31/Dez/2022		Até 31/08/2023	
				(a)		(b)	
DÍVIDA CONSOLIDADA (XXXIX)				R\$ 49.402.557,45		R\$ 44.812.619,03	
DEDUÇÕES (XL)				-R\$ 3.905.126,89		-R\$ 2.916.748,92	
Disponibilidade de Caixa				-R\$ 3.905.126,89		-R\$ 2.916.748,92	
Disponibilidade de Caixa Bruta				R\$ 2.244.840,24		3.294.661,93	
(-) Restos a Pagar Processados (XLI)				R\$ 2.209.435,38		R\$ 1.102.144,50	
(-) Depósitos Restituíveis e Valores Vinculados				R\$ 3.940.531,75		5.109.266,35	
Demais Haveres Financeiros				R\$ 0,00		R\$ 0,00	
DÍVIDA CONSOLIDADA LÍQUIDA (XLII) = (XXXIX - XL)				R\$ 53.307.684,34		R\$ 47.729.367,95	
RESULTADO NOMINAL (SEM RPPS) - Abaixo da Linha (XLIII) = (XLIIa - XLIIb)						R\$ 5.578.316,39	
META FISCAL PARA O RESULTADO NOMINAL							
				VALOR CORRENTE			
Meta fixada no Anexo de Metas Fiscais da LDO para o exercício de referência							
R\$ 297.000,00							
AJUSTE METODOLÓGICO							
				Até o Bimestre/2023			
VARIAÇÃO DO SALDO DE RPP (XLIV) = (XLIIa - XLIIb)							
R\$ 1.107.290,88							
RECEITA DE ALIENAÇÃO DE INVESTIMENTOS PERMANENTES (XLV) = (XI)							
R\$ 0,00							
VARIAÇÃO CAMBIAL (XLVI)							
R\$ 0,00							
VARIAÇÃO DO SALDO DE PRECATÓRIOS INTEGRANTES DA DC (XLVII)							
R\$ 0,00							
VARIAÇÃO DO SALDO DAS DEMAIS OBRIGAÇÕES INTEGRANTES DA DC (XLVIII)							
R\$ 4.589.938,42							
OUTROS AJUSTES (XLIX)							
R\$ 0,00							
RESULTADO NOMINAL (SEM RPPS) AJUSTADO - Abaixo da Linha (L) = [XLIII + (XLIV - XLV + XLVI + XLVII + XLVIII) +/- (XLIX)]							
				R\$ 11.275.545,69			
RESULTADO PRIMÁRIO (SEM RPPS) - Abaixo da Linha (LI) = (L) - (XXXVI - XXXVII)							
				R\$ 11.015.017,36			
INFORMAÇÕES ADICIONAIS							
				PREVISÃO ORÇAMENTÁRIA			
SALDO DE EXERCÍCIOS ANTERIORES							
-							
Recursos Arrecadados em Exercícios Anteriores - RPPS							
-							
Superávit Financeiro Utilizado para Abertura e Reabertura de Créditos Adicionais							
-							
RESERVA ORÇAMENTÁRIA DO RPPS							
-							

FONTE: Sistema Agape, Unidade Responsável: Prefeitura Municipal de Monte Alegre de Sergipe. Data de emissão: 24/11/2023. Hora de emissão: 08h12.

361.186.485-49 - MARINEZ SILVA PEREIRA LINO
PREFEITA MUNICIPAL

116.567.785-72 - JOSÉ VALMIR DOS PASSOS
CONTADOR



PREFEITURA MUN. DE MONTE ALEGRE DE SERGIPE
 PRACA PRESIDENTE MEDICE, 227, CENTRO
 CEP: 49.690-000
 CNPJ: 13.113.287/0001-08

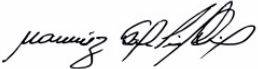
RELATÓRIO RESUMIDO DA EXECUÇÃO ORÇAMENTÁRIA
DEMONSTRATIVO DOS RESTOS A PAGAR POR PODER E ÓRGÃO
 ORÇAMENTO FISCAL E DA SEGURIDADE SOCIAL
5º BIMESTRE DE 2023

RREO - Anexo 7 (LRF, art. 53, inciso V)


Em Reais

PODER/ÓRGÃO	RESTOS A PAGAR PROCESSADOS					RESTOS A PAGAR NÃO PROCESSADOS						SALDO TOTAL
	INSCRITOS		PAGOS	CANCELADO	SALDO	INSCRITOS		LIQUIDADO	PAGOS	CANCELADO	SALDO	
	EM EXERCÍCIOS ANTERIORES	EM 31/DEZ/2022				EM EXERCÍCIOS ANTERIORES	EM 31/DEZ/2022					
RESTOS A PAGAR (EXCETO INTRA-ORÇAMENTÁRIOS) (I)	690.018,39	1.519.416,99	1.111.539,6	0,00	1.097.895,76	822.475,49	635.475,61	296.840,88	292.592,14	0,00	1.165.358,96	2.263.254,72
PODER EXECUTIVO	690.018,39	1.519.416,99	1.111.539,6	0,00	1.097.895,76	814.445,49	635.475,61	296.840,88	292.592,14	0,00	1.157.328,96	2.255.224,72
PODER LEGISLATIVO	0,00	0,00	0,00	0,00	0,00	8.030,00	0,00	0,00	0,00	0,00	8.030,00	8.030,00
Câmara Municipal	0,00	0,00	0,00	0,00	0,00	8.030,00	0,00	0,00	0,00	0,00	8.030,00	8.030,00
Tribunal de Contas do Município	0,00	0,00	0,00	0,00	0,00	0,00	0,00	0,00	0,00	0,00	0,00	0,00
RESTOS A PAGAR (INTRA-ORÇAMENTÁRIOS) (II)	0,00	0,00	0,00	0,00	0,00	0,00	0,00	0,00	0,00	0,00	0,00	0,00
TOTAL (III) = (I + II)	690.018,39	1.519.416,99	1.111.539,6	0,00	1.097.895,76	822.475,49	635.475,61	296.840,88	292.592,14	0,00	1.165.358,96	2.263.254,72

Manual de Demonstrativos Fiscais - 13ª edição – pág. 298.



 361.186.485-49 - MARINEZ SILVA PEREIRA LINO
 PREFEITA MUNICIPAL



 116.567.785-72 - JOSÉ VALMIR DOS PASSOS
 CONTADOR

MUNICÍPIO DE MONTE ALEGRE DE SERGIPE
 RELATÓRIO RESUMIDO DA EXECUÇÃO ORÇAMENTÁRIA
 DEMONSTRATIVO DAS RECEITAS E DESPESAS COM MANUTENÇÃO E DESENVOLVIMENTO DO ENSINO - MDE
 ORÇAMENTOS FISCAL E DA SEGURIDADE SOCIAL
 5º BIMESTRE/2023

RREO - ANEXO 8 (LDB, art. 72)

R\$ 1,00

RECEITA RESULTANTE DE IMPOSTOS (Arts. 212 e 212-A da Constituição Federal)						
RECEITA RESULTANTE DE IMPOSTOS	PREVISÃO ATUALIZADA (a)		RECEITAS REALIZADAS Até o Bimestre (b)			
1- RECEITA DE IMPOSTOS		R\$ 3.031.194,28				R\$ 4.193.355,05
1.1- Receita Resultante do Imposto sobre a Propriedade Predial e Territorial Urbana – IPTU		R\$ 4.000,00				R\$ 54.583,59
1.2- Receita Resultante do Imposto sobre Transmissão Inter Vivos – ITBI		R\$ 4.000,00				R\$ 183.635,13
1.3- Receita Resultante do Imposto sobre Serviços de Qualquer Natureza – ISS		R\$ 1.351.500,00				R\$ 868.141,98
1.4- Receita Resultante do Imposto de Renda Retido na Fonte – IRRF		R\$ 1.471.694,28				R\$ 3.086.994,35
2- RECEITA DE TRANSFERÊNCIAS CONSTITUCIONAIS E LEGAIS		R\$ 28.413.969,00				R\$ 25.521.138,91
2.1- Cota-Parte FPM		R\$ 23.347.039,00				R\$ 20.004.688,49
2.1.1- Parcela referente à CF, art. 159, I, alínea b		R\$ 20.547.039,00				R\$ 18.734.410,70
2.1.2- Parcela referente à CF, art. 159, I, alíneas d e e		R\$ 2.800.000,00				R\$ 1.270.277,79
2.2- Cota-Parte ICMS		R\$ 4.558.930,00				R\$ 4.843.161,64
2.3- Cota-Parte IPÊ-Exportação		R\$ 3.000,00				R\$ 2.370,74
2.4- Cota-Parte ITR		R\$ 5.000,00				R\$ 2.642,37
2.5- Cota-Parte IPVA		R\$ 500.000,00				R\$ 668.075,67
2.6- Cota-Parte IOF-Ouro		R\$ 0,00				R\$ 0,00
2.7- Outras Transferências ou Compensações Financeiras Provenientes de Impostos e Transferências Constitucionais		R\$ 0,00				R\$ 0,00
3- TOTAL DA RECEITA RESULTANTE DE IMPOSTOS (1 + 2)		R\$ 31.445.163,28				R\$ 29.714.493,96
4- TOTAL DESTINADO AO FUNDEB - equivalente a 20% DE ((2.1.1) + (2.2) + (2.3) + (2.4) + (2.5))¹		R\$ 5.122.793,80				R\$ 4.865.144,35
5- VALOR MÍNIMO A SER APLICADO ALEM DO VALOR DESTINADO AO FUNDEB - 5% DE ((2.1.1) + (2.2) + (2.3) + (2.4) + (2.5)) + 25% DE ((1.1) + (1.2) + (1.3) + (1.4) + (2.1.2) + (2.6) + (2.7))		R\$ 2.370.573,45				R\$ 1.806.702,68
FUNDEB						
RECEITAS DO FUNDEB RECEBIDAS NO EXERCÍCIO	PREVISÃO ATUALIZADA (a)		RECEITAS REALIZADAS Até o Bimestre (b)			
6- TOTAL DAS RECEITAS DO FUNDEB RECEBIDAS		R\$ 12.594.500,00				R\$ 11.340.951,08
6.1- FUNDEB - Impostos e Transferências de Impostos		R\$ 12.591.000,00				R\$ 11.255.865,31
6.1.1- Principal		R\$ 12.591.000,00				R\$ 11.235.871,17
6.1.2- Rendimentos de Aplicação Financeira		R\$ 0,00				R\$ 19.994,14
6.1.3- Ressarcimento de recursos do Fundeb						R\$ 0,00
6.2- FUNDEB - Complementação da União - VAAF		R\$ 0,00				
6.2.1- Principal						
6.2.2- Rendimentos de Aplicação Financeira						
6.2.3- Ressarcimento de recursos do Fundeb						
6.3- FUNDEB - Complementação da União - VAAT		R\$ 3.500,00				R\$ 9.885,88
6.3.1- Principal		R\$ 3.500,00				R\$ 9.885,88
6.3.2- Rendimentos de Aplicação Financeira		R\$ 0,00				
6.3.3- Ressarcimento de recursos do Fundeb						
6.4- FUNDEB - Complementação da União - VAAR		R\$ 0,00				R\$ 75.199,89
6.4.1- Principal		R\$ 0,00				R\$ 75.199,89
6.4.2- Rendimentos de Aplicação Financeira						
6.4.3- Ressarcimento de recursos do Fundeb						
7- RESULTADO LÍQUIDO DAS TRANSFERÊNCIAS DO FUNDEB (6.1.1 – 4)		R\$ 7.468.206,20				R\$ 6.370.726,82
RECURSOS RECEBIDOS EM EXERCÍCIOS ANTERIORES E NÃO UTILIZADOS (SUPERÁVIT)						
VALOR						
8- TOTAL DOS RECURSOS DE SUPERÁVIT						-
8.1- SUPERÁVIT DO EXERCÍCIO IMEDIATAMENTE ANTERIOR						-
8.2- SUPERÁVIT RESIDUAL DE OUTROS EXERCÍCIOS						-
9- TOTAL DOS RECURSOS DO FUNDEB DISPONÍVEIS PARA UTILIZAÇÃO (6 +8)						R\$ 11.340.951,08
DESPESAS COM RECURSOS DO FUNDEB (Por Subfunção)	DOTAÇÃO ATUALIZADA (c)	DESPESAS EMPENHADAS Até o Bimestre (d)	DESPESAS LIQUIDADAS Até o Bimestre (e)	DESPESAS PAGAS Até o Bimestre (f)	INSCRITAS EM RESTOS A PAGAR NÃO PROCESSADOS (g)	
10- TOTAL DAS DESPESAS COM RECURSOS DO FUNDEB	R\$ 12.259.566,59	R\$ 12.147.306,20	R\$ 11.876.375,64	R\$ 11.238.928,62		R\$ 0,00
10.1- PROFISSIONAIS DA EDUCAÇÃO BÁSICA	R\$ 12.229.076,59	R\$ 12.147.306,20	R\$ 11.876.375,64	R\$ 11.238.928,62		R\$ 0,00
10.1.1 - Educação Infantil	R\$ 1.500,00	R\$ 0,00	R\$ 0,00	R\$ 0,00		R\$ 0,00
10.1.2- Ensino Fundamental	R\$ 12.225.176,59	R\$ 12.147.306,20	R\$ 11.876.375,64	R\$ 11.238.928,62		R\$ 0,00
10.1.3- Educação de Jovens e Adultos	R\$ 2.400,00	R\$ 0,00	R\$ 0,00	R\$ 0,00		R\$ 0,00
10.1.4- Educação Especial	R\$ 0,00	R\$ 0,00	R\$ 0,00	R\$ 0,00		R\$ 0,00
10.1.5- Administração Geral	R\$ 0,00	R\$ 0,00	R\$ 0,00	R\$ 0,00		R\$ 0,00
10.2- OUTRAS DESPESAS	R\$ 30.490,00	R\$ 0,00	R\$ 0,00	R\$ 0,00		R\$ 0,00
10.2.1- Educação Infantil	R\$ 18.500,00	R\$ 0,00	R\$ 0,00	R\$ 0,00		R\$ 0,00
10.2.2- Ensino Fundamental	R\$ 6.690,00	R\$ 0,00	R\$ 0,00	R\$ 0,00		R\$ 0,00
10.2.3- Educação de Jovens e Adultos	R\$ 5.300,00	R\$ 0,00	R\$ 0,00	R\$ 0,00		R\$ 0,00
10.2.4- Educação Especial	R\$ 0,00	R\$ 0,00	R\$ 0,00	R\$ 0,00		R\$ 0,00
10.2.5- Administração Geral	R\$ 0,00	R\$ 0,00	R\$ 0,00	R\$ 0,00		R\$ 0,00
10.2.6- Transporte (Escolar)		R\$ 0,00	R\$ 0,00	R\$ 0,00		R\$ 0,00
10.2.7- Outras	R\$ 0,00	R\$ 0,00	R\$ 0,00	R\$ 0,00		R\$ 0,00

INDICADORES DO FUNDEB							
DESPESAS CUSTEADAS COM RECEITAS DO FUNDEB RECEBIDAS NO EXERCÍCIO	DESPESAS EMPENHADAS	DESPESAS LIQUIDADAS	DESPESAS PAGAS	INSCRITAS EM RESTOS A PAGAR NÃO PROCESSADOS	INSCRITAS EM RESTOS A PAGAR NÃO PROCESSADOS (SEM DISPONIBILIDADE DE CAXA) ⁷	DESPESAS EMPENHADAS EM VALOR SUPERIOR AO TOTAL DAS RECEITAS RECEBIDAS NO EXERCÍCIO ⁷	
	Até o Bimestre	Até o Bimestre	Até o Bimestre				
	(d)	(e)	(f)	(g)	(h)	(i)	
11- TOTAL DAS DESPESAS CUSTEADAS COM RECURSOS DO FUNDEB RECEBIDAS NO EXERCÍCIO	RS 12.148.518,20	RS 11.877.587,64	RS 11.240.140,62	RS 0,00	RS 0,00	RS 807.567,12	
11.1- Total das Despesas custeadas com FUNDEB - Impostos e Transferências de Impostos	RS 12.148.518,20	RS 11.877.587,64	RS 11.240.140,62	RS 0,00	RS 0,00	RS 892.652,89	
11.2- Total das Despesas custeadas com FUNDEB - Complementação da União - VAAF	RS 0,00	RS 0,00	RS 0,00	RS 0,00	RS 0,00	-	
11.3- Total das Despesas custeadas com FUNDEB - Complementação da União - VAAAT	RS 0,00	RS 0,00	RS 0,00	RS 0,00	RS 0,00	9.885,88	
11.4- Total das Despesas custeadas com FUNDEB - Complementação da União - VAAR	RS 0,00	RS 0,00	RS 0,00	RS 0,00	RS 0,00	RS 75.199,89	
12- TOTAL DAS DESPESAS DO FUNDEB COM PROFISSIONAIS DA EDUCAÇÃO BÁSICA	RS 12.147.306,20	RS 11.876.375,64	RS 11.238.928,62	RS 0,00	RS 0,00		
13- TOTAL DAS DESPESAS CUSTEADAS COM FUNDEB - COMPLEMENTAÇÃO DA UNIÃO - VAAAT APLICADAS NA EDUCAÇÃO INFANTIL							
14- TOTAL DAS DESPESAS CUSTEADAS COM FUNDEB - COMPLEMENTAÇÃO DA UNIÃO - VAAAT APLICADAS EM DESPESA DE CAPITAL	RS 0,00	RS 0,00	RS 0,00	RS 0,00	RS 0,00		
INDICADORES - Art. 212-A, inciso XI e § 3º - Constituição Federal ²	VALOR EXIGIDO	VALOR APLICADO		VALOR CONSIDERADO APÓS DEDUÇÕES	% APLICADO ¹⁰		
	(j)	(k)		(l)	(m)		
15- MÍNIMO DE 70% DO FUNDEB NA REMUNERAÇÃO DOS PROFISSIONAIS DA EDUCAÇÃO BÁSICA	RS 7.886.025,83	RS 11.876.375,64		RS 11.876.375,64	105,42		
16 - PERCENTUAL DE 50% DA COMPLEMENTAÇÃO DA UNIÃO AO FUNDEB - VAAAT NA EDUCAÇÃO INFANTIL	RS 4.942,94	RS 0,00		RS 0,00	-		
17- MÍNIMO DE 15% DA COMPLEMENTAÇÃO DA UNIÃO AO FUNDEB - VAAAT EM DESPESAS DE CAPITAL	RS 1.482,88	RS 0,00		RS 0,00	-		
INDICADOR - Art.25, § 3º - Lei nº 14.113, de 2020 - (Máximo de 10% de Superávit) ³	VALOR MÁXIMO PERMITIDO	VALOR NÃO APLICADO	VALOR NÃO APLICADO APÓS AJUSTE	VALOR NÃO APLICADO EXCEDENTE AO MÁXIMO PERMITIDO	% NÃO APLICADO		
	(n)	(o)	(p)	(q)	(r)		
18- TOTAL DA RECEITA RECEBIDA E NÃO APLICADA NO EXERCÍCIO	RS 1.134.095,11	-RS 1.344.203,68	-	-	-		
INDICADOR - Art.25, § 3º - Lei nº 14.113, de 2020 - (Aplicação do Superávit de Exercício Anterior) ³	VALOR DE SUPERÁVIT PERMITIDO NO EXERCÍCIO ANTERIOR	VALOR NÃO APLICADO NO EXERCÍCIO ANTERIOR	VALOR DE SUPERÁVIT APLICADO ATÉ O PRIMEIRO QUADRIMESTRE	VALOR APLICADO APÓS O PRIMEIRO QUADRIMESTRE	VALOR TOTAL DE SUPERÁVIT NÃO APLICADO ATÉ O FINAL DO EXERCÍCIO	VALOR DE SUPERÁVIT PERMITIDO NO EXERCÍCIO ANTERIOR NÃO APLICADO NO	
	(s)	(t)	(u)	(v)	(w)	(x)	
19- TOTAL DAS DESPESAS CUSTEADAS COM SUPERÁVIT DO FUNDEB	RS 1.067.229,68	RS 31.955,48	RS 0,00	RS 0,00	RS 0,00	RS 0,00	
19.1- Total das Despesas custeadas com FUNDEB - Impostos e Transferências de Impostos	RS 1.067.229,68	RS 31.955,48	RS 0,00	RS 0,00	RS 0,00	RS 0,00	
19.2- Total das Despesas custeadas com FUNDEB - Complementação da União (VAAF + VAAAT + VAAR)	RS 0,00	RS 0,00	RS 0,00	RS 0,00	RS 0,00	RS 0,00	
DESPESAS COM MANUTENÇÃO E DESENVOLVIMENTO DO ENSINO - MDE - CUSTEADAS COM RECEITA DE IMPOSTOS (EXCETO FUNDEB)							
DESPESAS COM AÇÕES TÍPICAS DE MDE - RECEITAS DE IMPOSTOS - EXCETO FUNDEB (Por Subfunção)	DOTAÇÃO ATUALIZADA	DESPESAS EMPENHADAS Até o Bimestre	DESPESAS LIQUIDADAS Até o Bimestre	DESPESAS PAGAS Até o Bimestre	INSCRITAS EM RESTOS A PAGAR NÃO PROCESSADOS		
	(c)	(d)	(e)	(f)	(g)		
20-TOTAL DAS DESPESAS COM AÇÕES TÍPICAS DE MDE CUSTEADAS COM RECEITAS DE IMPOSTOS	RS 5.694.880,00	RS 5.682.229,23	RS 4.106.471,34	RS 3.495.556,13	RS 0,00		
20.1- Educação Infantil	RS 0,00	RS 0,00	RS 0,00	RS 0,00	RS 0,00		
20.2- Ensino Fundamental	RS 4.148.280,00	RS 4.138.249,23	RS 2.932.383,67	RS 2.505.830,86	RS 0,00		
20.3- Educação de Jovens e Adultos	RS 0,00	RS 0,00	RS 0,00	RS 0,00	RS 0,00		
20.4- Educação Especial	RS 100,00	RS 0,00	RS 0,00	RS 0,00	RS 0,00		
20.5- Administração Geral	RS 0,00	RS 0,00	RS 0,00	RS 0,00	RS 0,00		
20.6- Transporte (Escolar)	RS 1.546.500,00	RS 1.543.980,00	RS 1.174.087,67	RS 989.725,27	RS 0,00		
20.7- Outras	RS 0,00	RS 0,00	RS 0,00	RS 0,00	RS 0,00		
DESPESAS COM MANUTENÇÃO E DESENVOLVIMENTO DO ENSINO - MDE - CUSTEADAS COM RECEITA DE IMPOSTOS E COM RECURSOS DO FUNDEB							
DESPESAS COM AÇÕES TÍPICAS DE MDE - RECEITAS DE IMPOSTOS E RECURSOS DO FUNDEB (Por Área de Atuação) ⁴	DOTAÇÃO ATUALIZADA	DESPESAS EMPENHADAS Até o Bimestre	DESPESAS LIQUIDADAS Até o Bimestre	DESPESAS PAGAS Até o Bimestre	INSCRITAS EM RESTOS A PAGAR NÃO PROCESSADOS		
	(c)	(d)	(e)	(f)	(g)		
21- TOTAL DAS DESPESAS COM AÇÕES TÍPICAS DE MDE CUSTEADAS COM RECEITAS DE IMPOSTOS E FUNDEB	RS 278.268,39	RS 278.268,39	RS 278.268,39	RS 278.268,39	RS 0,00		
21.1- EDUCAÇÃO INFANTIL	RS 0,00	RS 0,00	RS 0,00	RS 0,00	RS 0,00		
21.1.1- Creche	RS 0,00	RS 0,00	RS 0,00	RS 0,00	RS 0,00		
21.1.2- Pré-escola	RS 0,00	RS 0,00	RS 0,00	RS 0,00	RS 0,00		
21.2- ENSINO FUNDAMENTAL	RS 278.268,39	RS 278.268,39	RS 278.268,39	RS 278.268,39	RS 0,00		
APURAÇÃO DAS DESPESAS PARA FINS DE LIMITE MÍNIMO CONSTITUCIONAL				VALOR			
22- TOTAL DAS DESPESAS DE MDE CUSTEADAS COM RECURSOS DE IMPOSTOS = L20(d ou e)				RS 4.106.471,34			
23- TOTAL DAS RECEITAS TRANSFERIDAS AO FUNDEB = (L4)				RS 4.865.144,35			
24- (-) RECEITAS DO FUNDEB NÃO UTILIZADAS NO EXERCÍCIO, EM VALOR SUPERIOR A 10% = L18(g)				RS 0,00			
25- (-) SUPERÁVIT PERMITIDO NO EXERCÍCIO IMEDIATAMENTE ANTERIOR NÃO APLICADO NO EXERCÍCIO ATUAL = L19.1(c)				RS 0,00			
26- (-) RESTOS A PAGAR NÃO PROCESSADOS INSCRITOS NO EXERCÍCIO SEM DISPONIBILIDADE FINANCEIRA DE RECURSOS DE IMPOSTOS ⁷				RS 0,00			
27- (-) CANCELAMENTO, NO EXERCÍCIO, DE RESTOS A PAGAR INSCRITOS COM DISPONIBILIDADE FINANCEIRA DE RECURSOS DE IMPOSTOS VINCULADOS AO ENSINO = (L30.1(af) + L30.2(af))				RS 0,00			
28- TOTAL DAS DESPESAS PARA FINS DE LIMITE (22 + 23) - (24 + 25 + 26 + 27)				8.971.615,69			

APURAÇÃO DO LIMITE MÍNIMO CONSTITUCIONAL ^{1,2,5}		VALOR EXIGIDO (z)		VALOR APLICADO (aa)	% APLICADO (ab)	
29- APLICAÇÃO EM MDE SOBRE A RECEITA RESULTANTE DE IMPOSTOS		RS 7.428.623,49		RS 8.971.613,69	30,19	
RESTOS A PAGAR INSCRITOS EM EXERCÍCIOS ANTERIORES DE DESPESAS CONSIDERADAS PARA CUMPRIMENTO DO LIMITE ³		SALDO INICIAL (ac)	RP LIQUIDADAS (ad)	RP PAGOS (ae)	RP CANCELADOS (af)	SALDO FINAL (ag) = (ac) - (ae) - (af)
30- RESTOS A PAGAR DE DESPESAS COM MDE		RS 521.638,91	RS 0,00	RS 0,00	RS 0,00	RS 521.638,91
30.1 - Executadas com Recursos de Impostos e Transferências de Impostos		RS 219.320,06	RS 0,00	RS 0,00	RS 0,00	RS 219.320,06
30.2 - Executadas com Recursos do FUNDEB - Impostos		RS 302.318,85	RS 0,00	RS 0,00	RS 0,00	RS 302.318,85
30.3 - Executadas com Recursos do FUNDEB - Complementação da União (VAAT + VAAF + VAAR)		RS 0,00	RS 0,00	RS 0,00	RS 0,00	RS 0,00

RECEITAS ADICIONAIS PARA FINANCIAMENTO DO ENSINO		PREVISÃO ATUALIZADA (a)	RECEITAS REALIZADAS Até o Bimestre (b)
31- TOTAL DAS RECEITAS ADICIONAIS PARA FINANCIAMENTO DO ENSINO		RS 1.231.700,00	RS 1.140.050,07
31.1- RECEITA DE TRANSFERÊNCIAS DO FNDE (INCLUINDO RENDIMENTOS DE APLICAÇÃO FINANCEIRA)		RS 851.500,00	RS 680.130,07
31.1.1- Salário-Educação		RS 290.000,00	RS 236.700,38
31.1.2- PDDE		RS 1.000,00	RS 0,00
31.1.3- PNAE		RS 250.000,00	RS 242.825,40
31.1.4 - PNATE		RS 300.000,00	RS 200.604,29
31.1.5- Outras Transferências do FNDE		RS 10.500,00	RS 0,00
31.2- RECEITA DE TRANSFERÊNCIAS DE CONVÊNIOS		RS 180.200,00	RS 459.920,00
31.3- RECEITA DE ROYALTIES DESTINADOS À EDUCAÇÃO		RS 0,00	RS 0,00
31.4- RECEITA DE OPERAÇÕES DE CRÉDITO VINCULADAS À EDUCAÇÃO		RS 0,00	RS 0,00
31.5- OUTRAS RECEITAS PARA FINANCIAMENTO DO ENSINO		RS 200.000,00	RS 0,00

OUTRAS DESPESAS COM EDUCAÇÃO (Por Subfunção) ⁶	DOTAÇÃO ATUALIZADA (c)	DESPESAS EMPENHADAS Até o Bimestre (d)	DESPESAS LIQUIDADAS Até o Bimestre (e)	DESPESAS PAGAS Até o Bimestre (f)	INSCRITAS EM RESTOS A PAGAR NÃO PROCESSADOS (g)
32- TOTAL DAS DESPESAS COM AÇÕES TÍPICAS DE MDE CUSTEADAS COM DEMAIS RECEITAS	RS 7.430.213,41	RS 7.302.291,88	RS 6.756.566,72	RS 6.423.649,15	RS 0,00
32.1- EDUCAÇÃO INFANTIL	RS 290,00	RS 0,00	RS 0,00	RS 0,00	RS 0,00
32.2- ENSINO FUNDAMENTAL	RS 6.928.273,41	RS 6.912.211,95	RS 6.477.331,57	RS 6.156.067,57	RS 0,00
32.3- ENSINO MÉDIO	RS 0,00	RS 0,00	RS 0,00	RS 0,00	RS 0,00
32.4- ENSINO SUPERIOR	RS 0,00	RS 0,00	RS 0,00	RS 0,00	RS 0,00
32.5- ENSINO PROFISSIONAL	RS 0,00	RS 0,00	RS 0,00	RS 0,00	RS 0,00
32.6- EDUCAÇÃO DE JOVENS E ADULTOS	RS 0,00	RS 0,00	RS 0,00	RS 0,00	RS 0,00
32.7- EDUCAÇÃO ESPECIAL	RS 0,00	RS 0,00	RS 0,00	RS 0,00	RS 0,00
32.8- OUTRAS	RS 501.650,00	RS 390.079,93	RS 279.235,15	RS 267.581,58	RS 0,00

TOTAL GERAL DAS DESPESAS COM EDUCAÇÃO	DOTAÇÃO ATUALIZADA (c)	DESPESAS EMPENHADAS Até o Bimestre (d)	DESPESAS LIQUIDADAS Até o Bimestre (e)	DESPESAS PAGAS Até o Bimestre (f)	INSCRITAS EM RESTOS A PAGAR NÃO PROCESSADOS (g)
33- TOTAL GERAL DAS DESPESAS COM EDUCAÇÃO (10 + 20 + 32)	RS 25.384.660,00	RS 25.131.827,31	RS 22.739.413,70	RS 21.158.133,90	RS 0,00
33.1- Despesas Correntes	RS 24.705.070,00	RS 24.461.066,64	RS 22.739.413,70	RS 20.917.802,97	RS 0,00
33.1.1- Pessoal Ativo	RS 18.487.270,00	RS 18.394.327,09	RS 17.747.242,96	RS 16.982.900,12	RS 0,00
33.1.2- Pessoal Inativo	RS 0,00	RS 0,00	RS 0,00	RS 0,00	RS 0,00
33.1.3- Transferências às instituições comunitárias, confessionais ou filantrópicas sem fins lucrativos	RS 0,00	RS 0,00	RS 0,00	RS 0,00	RS 0,00
33.1.4- Outras Despesas Correntes	RS 6.217.800,00	RS 6.066.739,55	RS 4.395.162,19	RS 3.934.902,85	RS 0,00
33.2- Despesas de Capital	RS 679.590,00	RS 670.760,67	RS 597.008,55	RS 240.330,93	RS 0,00
33.2.1- Transferências às instituições comunitárias, confessionais ou filantrópicas sem fins lucrativos	RS 0,00	RS 0,00	RS 0,00	RS 0,00	RS 0,00
33.2.2- Outras Despesas de Capital	RS 679.590,00	RS 670.760,67	RS 597.008,55	RS 240.330,93	RS 0,00

CONTROLE DA DISPONIBILIDADE FINANCEIRA E CONCILIAÇÃO BANCÁRIA	FUNDEB (ah)	SALÁRIO EDUCAÇÃO (ai)
34- DISPONIBILIDADE FINANCEIRA EM 31 DE DEZEMBRO DE <2022>		RS 1.112,12
35- (+) INGRESSO DE RECURSOS ATÉ O BIMESTRE (orçamentário)	RS 1.069,44	RS 236.700,38
36- (-) PAGAMENTOS EFETUADOS ATÉ O BIMESTRE (orçamentário e restos a pagar)	RS 11.340.951,08	RS 235.568,63
37- (=) DISPONIBILIDADE FINANCEIRA ATÉ O BIMESTRE	RS 11.330.978,92	RS 1.120,63
38- (+) AJUSTES POSITIVOS (RETENÇÕES E OUTROS VALORES EXTRAORÇAMENTÁRIOS)	RS 8.902,72	RS 0,73
39- (-) AJUSTES NEGATIVOS (OUTROS VALORES EXTRAORÇAMENTÁRIOS)	RS 273.450,56	RS 0,00
40- (=) SALDO FINANCEIRO CONCILIADO (Saldo Bancário)	RS 0,00	RS 1.121,36
	RS 282.353,28	

FONTE: Sistema Gestor Anape Sistemas, Unidade Responsável: Prefeitura Municipal de Monte Alegre de Serapipe. Data de emissão: 24/11/2023. Hora de emissão: 14h05.

1 Os valores informados devem corresponder ao eletivamente transferido. Os percentuais correspondem ao disposto na legislação.

2 Limites mínimos anuais a serem cumpridos no encerramento do exercício.

3 Art. 25, § 3º, Lei 14.113/2020: "Até 10% (dez por cento) dos recursos recebidos à conta dos Fundos, inclusive relativos à complementação da União, nos termos do § 2º do art. 16 desta Lei, poderão ser utilizados no primeiro quadrimestre do exercício imediatamente subsequente, mediante abertura de crédito adicional."

4 Os valores referentes à parcela dos Restos a Pagar inscritos sem disponibilidade financeira deverão ser informados somente no RREO do último bimestre do exercício.

5 Nos cinco primeiros bimestres do exercício o acompanhamento será feito com base na despesa liquidada. No último bimestre do exercício, o valor deverá corresponder ao total da despesa empenhada.

6 As linhas representam áreas de atuação e não correspondem exatamente às subfunções da Função Educação. As despesas classificadas nas demais subfunções típicas e nas subfunções atípicas deverão ser rateadas para

7 Valor inscrito em RPNP sem disponibilidade de caixa, que não será considerado na apuração dos indicadores e limites. Para as linhas 15, 16 e 17, deverá ser comparado o total inscrito em RPNP com a disponibilidade de caixa por fonte de recursos. Para a linha 14, deverá ser verificada a diferença entre a disponibilidade nas Fontes do Fundeb e os RPNP referentes a essas despesas. Para a linha 18, deverá ser

8 Controle da execução de restos a pagar considerados no cumprimento do limite mínimo dos exercícios anteriores.

9 Nesta coluna não devem ser informados valores inferiores a 0 (zero).

10 Essa coluna não deve conter percentual superior a 100%. Caso isso ocorra, em razão de valores informados na coluna (i), os percentuais devem ser ajustados para 100%.

361.186.485-49 - MARINEZ SILVA PEREIRA LINO
PREFEITA MUNICIPAL

116.567.785-72 - JOSÉ VALMIR DOS PASSOS
CONTADOR



PREFEITURA MUN. DE MONTE ALEGRE DE SERGIPE
 PRACA PRESIDENTE MEDICE, 227, CENTRO
 CEP: 49.690-000
 CNPJ: 13.113.287/0001-08

RELATÓRIO RESUMIDO DA EXECUÇÃO ORÇAMENTÁRIA - CONSOLIDADO
DEMONSTRATIVO DAS RECEITAS E DESPESAS COM AÇÕES E SERVIÇOS PÚBLICOS DE SAÚDE
ORÇAMENTO FISCAL E DA SEGURIDADE SOCIAL
5º BIMESTRE DE 2023

RREO – ANEXO XII (LC 141/2012, art. 35)

RECEITAS RESULTANTES DE IMPOSTOS E TRANSFERÊNCIAS CONSTITUCIONAIS E LEGAIS	PREVISÃO INICIAL	PREVISÃO ATUALIZADA (a)	RECEITAS REALIZADAS	
			Até o Bimestre (b)	% (c) = (b/a)X100
RECEITA DE IMPOSTOS (I)	3.031.194,28	3.031.194,28	4.193.355,05	139,00
Receita Resultante do Imposto Predial e Territorial Urbano - IPTU	4.000,00	4.000,00	54.583,59	1.365,00
Receita Resultante do Imposto sobre Serviços de Qualquer Natureza - ITBI	4.000,00	4.000,00	183.635,13	4.591,00
Receita Resultante do Imposto sobre Serviços de Qualquer Natureza - ISS	1.551.500,00	1.551.500,00	868.141,98	56,00
Receita Resultante do Imposto sobre a Renda e Proventos de Qualquer Natureza Retido na Fonte – IRRF	1.471.694,28	1.471.694,28	3.086.994,35	210,00
RECEITA DE TRANSFERÊNCIAS CONSTITUCIONAIS E LEGAIS (II)	25.613.969,00	25.613.969,00	24.250.861,12	95,00
Cota-Parte FPM	20.547.039,00	20.547.039,00	18.734.410,70	92,00
Cota-Parte ITR	5.000,00	5.000,00	2.642,37	53,00
Cota-Parte IPVA	500.000,00	500.000,00	668.075,67	134,00
Cota-Parte ICMS	4.558.930,00	4.558.930,00	4.843.161,64	108,00
Cota-Parte IPI-Exportação	3.000,00	3.000,00	2.570,74	86,00
Outras Transferências ou Compensações Financeiras Provenientes de Impostos e Transferências Constitucionais	0,00	0,00	0,00	0,00
TOTAL DAS RECEITAS RESULTANTES DE IMPOSTOS E TRANSFERÊNCIAS CONSTITUCIONAIS E LEGAIS - (III) = (I) + (II)	28.645.163,28	28.645.163,28	28.444.216,17	100,00

DESPESAS COM AÇÕES E SERVIÇOS PÚBLICOS DE SAÚDE (ASPS) – POR SUBFUNÇÃO E CATEGORIA ECONÔMICA	DOTAÇÃO INICIAL	DOTAÇÃO ATUALIZADA (c)	DESPESA EMPENHADA		DESPESA LIQUIDADADA		DESPESA PAGA		INSCRITAS EM RESTOS A PAGAR NÃO PROCESSADOS
			Até o Bimestre (d)	% (d/c) x 100	Até o Bimestre (e)	% (e/c) x 100	Até o Bimestre (f)	% (f/c) x 100	
ATENÇÃO BÁSICA (IV)	1.324.500,00	791.032,31	701.990,43	0.89 %	515.241,07	0.66 %	353.964,97	0.45 %	0,00
Despesas Correntes	1.199.600,00	779.553,00	699.470,43	0.90 %	512.721,07	0.66 %	351.444,97	0.46 %	0,00
Despesas de Capital	124.900,00	11.479,31	2.520,00	0.22 %	2.520,00	0.22 %	2.520,00	0.22 %	0,00
ASSISTÊNCIA HOSPITALAR E AMBULATORIAL (V)	39.500,00	15.500,00	10.000,00	0.65 %	0,00	0 %	0,00	0 %	0,00
Despesas Correntes	39.000,00	15.000,00	10.000,00	0.67 %	0,00	0 %	0,00	0 %	0,00

FONTE: Sistema Gestor Ágape Sistemas, Unidade Responsável: PREFEITURA MUN. DE MONTE ALEGRE DE SERGIPE



PREFEITURA MUN. DE MONTE ALEGRE DE SERGIPE
 PRACA PRESIDENTE MEDICE, 227, CENTRO
 CEP: 49.690-000
 CNPJ: 13.113.287/0001-08

RELATÓRIO RESUMIDO DA EXECUÇÃO ORÇAMENTÁRIA - CONSOLIDADO
DEMONSTRATIVO DAS RECEITAS E DESPESAS COM AÇÕES E SERVIÇOS PÚBLICOS DE SAÚDE
ORÇAMENTO FISCAL E DA SEGURIDADE SOCIAL
5º BIMESTRE DE 2023

RREO – ANEXO XII (LC 141/2012, art. 35)

Despesas de Capital	500,00	500,00	0,00	0 %	0,00	0 %	0,00	0 %	0,00
SUORTE PROFILÁTICO E TERAPÊUTICO (VI)	1.000,00	4.000,00	1.166,56	0.30 %	1.166,56	0.30 %	1.166,56	0.30 %	0,00
Despesas Correntes	1.000,00	4.000,00	1.166,56	0.30 %	1.166,56	0.30 %	1.166,56	0.30 %	0,00
Despesas de Capital	0,00	0,00	0,00	0 %	0,00	0 %	0,00	0 %	0,00
VIGILÂNCIA SANITÁRIA (VII)	4.500,00	4.500,00	0,00	0 %	0,00	0 %	0,00	0 %	0,00
Despesas Correntes	4.000,00	4.000,00	0,00	0 %	0,00	0 %	0,00	0 %	0,00
Despesas de Capital	500,00	500,00	0,00	0 %	0,00	0 %	0,00	0 %	0,00
VIGILÂNCIA EPIDEMIOLÓGICA (VIII)	17.000,00	3.500,00	0,00	0 %	0,00	0 %	0,00	0 %	0,00
Despesas Correntes	16.500,00	3.000,00	0,00	0 %	0,00	0 %	0,00	0 %	0,00
Despesas de Capital	500,00	500,00	0,00	0 %	0,00	0 %	0,00	0 %	0,00
ALIMENTAÇÃO E NUTRIÇÃO (IX)	0,00	0,00	0,00	0 %	0,00	0 %	0,00	0 %	0,00
Despesas Correntes	0,00	0,00	0,00	0 %	0,00	0 %	0,00	0 %	0,00
Despesas de Capital	0,00	0,00	0,00	0 %	0,00	0 %	0,00	0 %	0,00
OUTRAS SUBFUNÇÕES (Apoio Administrativo/Manutenção) (X)	4.668.639,00	6.017.236,00	5.975.921,20	1.00 %	4.563.189,48	0.76 %	3.879.609,52	0.65 %	0,00
Despesas Correntes	4.653.539,00	5.975.136,00	5.958.427,86	1.00 %	4.547.042,64	0.77 %	3.863.925,48	0.65 %	0,00
Despesas de Capital	15.100,00	42.100,00	17.493,34	0.42 %	16.146,84	0.39 %	15.684,04	0.38 %	0,00
TOTAL (XI) = (IV + V + VI + VII + VIII + IX + X)	6.055.139,00	6.835.768,31	6.689.078,19	0.98 %	5.079.597,11	0.75 %	4.234.741,05	0.62 %	0,00

APURAÇÃO DO CUMPRIMENTO DO LIMITE MÍNIMO PARA APLICAÇÃO EM ASPS	DESPESAS EMPENHADAS (d)	DESPESAS LIQUIDADAS (e)	DESPESAS PAGAS (f)
Total das Despesas com ASPS (XII) = (XI)	6.689.078,19	5.079.597,11	4.234.741,05
(-) Restos a Pagar Não Processados Inscritos Indevidamente no Exercício sem Disponibilidade Financeira (XIII)			
(-) Despesas Custeadas com Recursos Vinculados à Parcela do Percentual Mínimo que não foi Aplicada em ASPS em Exercícios Anteriores (XIV)			
(-) Despesas Custeadas com Disponibilidade de Caixa Vinculada aos Restos a Pagar Cancelados (XV)			
(=) VALOR APLICADO EM ASPS (XVI) = (XII - XIII - XIV - XV)	6.689.078,19	5.079.597,11	4.234.741,05



PREFEITURA MUN. DE MONTE ALEGRE DE SERGIPE
 PRACA PRESIDENTE MEDICE, 227, CENTRO
 CEP: 49.690-000
 CNPJ: 13.113.287/0001-08

RELATÓRIO RESUMIDO DA EXECUÇÃO ORÇAMENTÁRIA - CONSOLIDADO
DEMONSTRATIVO DAS RECEITAS E DESPESAS COM AÇÕES E SERVIÇOS PÚBLICOS DE SAÚDE
ORÇAMENTO FISCAL E DA SEGURIDADE SOCIAL
5º BIMESTRE DE 2023

RREO – ANEXO XII (LC 141/2012, art. 35)

Despesa Mínima a ser Aplicada em ASPS (XVII) = (III) x 15% (LC 141/2012)		4.266.632,42	
Despesa Mínima a ser Aplicada em ASPS (XVII) = (III) x % (Lei Orgânica Municipal)			
Diferença entre o Valor Aplicado e a Despesa Mínima a ser Aplicada (XVIII) = (XVI (d ou e) - XVII)		812.964,68	
Limite não Cumprido (XIX) = (XVIII) (Quando valor for inferior a zero)			
PERCENTUAL DA RECEITA DE IMPOSTOS E TRANSFERÊNCIAS CONSTITUCIONAIS E LEGAIS APLICADO EM ASPS (XVI / III)*100 (mínimo de 15% conforme LC nº 141/2012 ou % da Lei Orgânica Municipal)	23,51	17,85	14,88

CONTROLE DO VALOR REFERENTE AO PERCENTUAL MÍNIMO NÃO CUMPRIDO EM EXERCÍCIOS ANTERIORES PARA FINS DE APLICAÇÃO DOS RECURSOS VINCULADOS CONFORME ARTIGOS 25 E 26 DA LC 141/2012	LIMITE NÃO CUMPRIDO				SALDO FINAL (NÃO APLICADO) (k)
	SALDO INICIAL (NO EXERCÍCIO ATUAL) (g)	DESPESAS CUSTEADAS NO EXERCÍCIO DE REFERÊNCIA			
		EMPENHADAS (h)	LIQUIDADAS (i)	PAGAS (j)	
Diferença de limite não cumprido em 2023 (saldo inicial = XIXd)					
Diferença de limite não cumprido em 2022 (saldo inicial igual ao saldo final do demonstrativo do exercício anterior)					
Diferença de limite não cumprido em Exercícios Anteriores (saldo inicial igual ao saldo final do demonstrativo do exercício anterior)					
TOTAL DA DIFERENÇA DE LIMITE NÃO CUMPRIDO EM EXERCÍCIOS ANTERIORES (XX)					

EXECUÇÃO DE RESTOS A PAGAR										
EXERCÍCIO DO EMPENHO	VALOR MÍNIMO PARA APLICAÇÃO EM ASPS (l)	VALOR APLICADO EM ASPS NO EXERCÍCIO (m)	VALOR INSCRITO EM RP CONSIDERADO NO LIMITE2 (n)	VALOR APLICADO ALÉM DO LIMITE MÍNIMO (o) = (m - l)	TOTAL INSCRITO EM RP NO EXERCÍCIO	TOTAL DE RP PAGOS2	TOTAL DE RP A PAGAR	TOTAL DE RP CANCELADOS (p)	TOTAL DA COMPENSAÇÃO DE RP CANCELADOS (q)	SALDO DO VALOR APLICADO ALÉM DO LIMITE MÍNIMO APÓS CANCELAMENTOS E COMPENSAÇÕES (r) = (o + q - p)3
Empenhos de 2023										
Empenhos de 2022										
Empenhos de 2021										
Empenhos de 2020										
Empenhos de 2019 e anteriores										



PREFEITURA MUN. DE MONTE ALEGRE DE SERGIPE
 PRACA PRESIDENTE MEDICE, 227, CENTRO
 CEP: 49.690-000
 CNPJ: 13.113.287/0001-08

RELATÓRIO RESUMIDO DA EXECUÇÃO ORÇAMENTÁRIA - CONSOLIDADO
DEMONSTRATIVO DAS RECEITAS E DESPESAS COM AÇÕES E SERVIÇOS PÚBLICOS DE SAÚDE
 ORÇAMENTO FISCAL E DA SEGURIDADE SOCIAL
5º BIMESTRE DE 2023

RREO – ANEXO XII (LC 141/2012, art. 35)

TOTAL DOS RESTOS A PAGAR CANCELADOS OU PRESCRITOS ATÉ O FINAL DO EXERCÍCIO ATUAL QUE AFETARAM O CUMPRIMENTO DO LIMITE (XXI)

TOTAL DOS RESTOS A PAGAR CANCELADOS OU PRESCRITOS ATÉ O FINAL DO EXERCÍCIO ANTERIOR QUE AFETARAM O CUMPRIMENTO DO LIMITE (XXII)

TOTAL DOS RESTOS A PAGAR CANCELADOS OU PRESCRITOS NO EXERCÍCIO ATUAL QUE AFETARAM O CUMPRIMENTO DO LIMITE (XXIII) = (XXI - XXII)

CONTROLE DE RESTOS A PAGAR CANCELADOS OU PRESCRITOS CONSIDERADOS PARA FINS DE APLICAÇÃO DA DISPONIBILIDADE DE CAIXA CONFORME ARTIGO 24§ 1º e 2º DA LC 141/2012	RESTOS A PAGAR CANCELADOS OU PRESCRITOS				SALDO FINAL (NÃO APLICADO) (x) = (s-t)
	SALDO INICIAL (s)	DESPESAS CUSTEADAS NO EXERCÍCIO DE REFERÊNCIA			
		EMPENHADAS (t)	LIQUIDADAS (u)	PAGAS (v)	
Restos a pagar cancelados ou prescritos em 2023 a serem compensados (XXIV)					
Restos a pagar cancelados ou prescritos em 2022 a serem compensados (XXV)					
Restos a pagar cancelados ou prescritos em exercícios anteriores a serem compensados (XXVI)					
TOTAL DE RESTOS A PAGAR CANCELADOS OU PRESCRITOS A COMPENSAR (XXVII)					

RECEITAS ADICIONAIS PARA O FINANCIAMENTO DA SAÚDE NÃO COMPUTADAS NO CÁLCULO DO MÍNIMO	PREVISÃO INICIAL	PREVISÃO ATUALIZADA (a)	RECEITAS REALIZADAS	
			Até o Bimestre (b)	% (c) = (b/a)X100
RECEITAS DE TRANSFERÊNCIAS PARA A SAÚDE (XXVIII)	11.807.900,00	11.807.900,00	7.203.513,23	66,00
Provenientes da União	11.736.400,00	11.736.400,00	7.170.996,13	66,00
Provenientes dos Estados	71.500,00	71.500,00	32.517,10	46,00
Provenientes de Outros Municípios	0,00	0,00	0,00	0,00
RECEITA DE OPERAÇÕES DE CRÉDITO INTERNAS E EXTERNAS VINCULADAS A SAÚDE (XXIX)	0,00	0,00	0,00	0,00
OUTRAS RECEITAS (XXX)	0,00	0,00	2.732.517,10	26.024,00
TOTAL DE RECEITAS ADICIONAIS PARA FINANCIAMENTO DA SAÚDE (XXXI) = (XXVIII + XXIX + XXX)	11.807.900,00	11.807.900,00	9.936.030,33	90,00



PREFEITURA MUN. DE MONTE ALEGRE DE SERGIPE
 PRACA PRESIDENTE MEDICE, 227, CENTRO
 CEP: 49.690-000
 CNPJ: 13.113.287/0001-08

RELATÓRIO RESUMIDO DA EXECUÇÃO ORÇAMENTÁRIA - CONSOLIDADO
DEMONSTRATIVO DAS RECEITAS E DESPESAS COM AÇÕES E SERVIÇOS PÚBLICOS DE SAÚDE
 ORÇAMENTO FISCAL E DA SEGURIDADE SOCIAL
5º BIMESTRE DE 2023

RREO – ANEXO XII (LC 141/2012, art. 35)

DESPESAS COM SAÚDE NÃO COMPUTADAS NO CÁLCULO DO MÍNIMO									
DESPESAS COM SAÚDE POR SUBFUNÇÕES E CATEGORIA ECONÔMICA NÃO COMPUTADAS NO CÁLCULO DO MÍNIMO	DOTAÇÃO INICIAL	DOTAÇÃO ATUALIZADA (c)	DESPESA EMPENHADA		DESPESA LIQUIDADADA		DESPESA PAGA		INSCRITAS EM RESTOS A PAGAR NÃO PROCESSADOS
			Até o Bimestre (d)	% (d/c) x 100	Até o Bimestre (e)	% (e/c) x 100	Até o Bimestre (f)	% (f/c) x 100	
ATENÇÃO BÁSICA (XXXII)	10.879.768,00	5.186.398,00	4.932.230,56	0,95 %	3.695.660,69	0,72 %	3.504.988,11	0,68 %	0,00
Despesas Correntes	10.218.770,00	5.039.900,00	4.801.095,06	0,95 %	3.663.266,69	0,73 %	3.483.469,11	0,70 %	0,00
Despesas de Capital	660.998,00	146.498,00	131.135,50	0,90 %	32.394,00	0,23 %	21.519,00	0,15 %	0,00
ASSISTÊNCIA HOSPITALAR E AMBULATORIAL (XXXIII)	976.500,00	445.100,00	413.290,36	0,93 %	264.224,27	0,60 %	238.058,95	0,54 %	0,00
Despesas Correntes	976.000,00	444.600,00	413.290,36	0,93 %	264.224,27	0,60 %	238.058,95	0,54 %	0,00
Despesas de Capital	500,00	500,00	0,00	0,00 %	0,00	0 %	0,00	0 %	0,00
SUPORTE PROFILÁTICO E TERAPÊUTICO (XXXIV)	205.000,00	97.700,00	63.573,52	0,65 %	21.711,49	0,23 %	21.711,49	0,23 %	0,00
Despesas Correntes	205.000,00	97.700,00	63.573,52	0,65 %	21.711,49	0,23 %	21.711,49	0,23 %	0,00
Despesas de Capital	0,00	0,00	0,00	0 %	0,00	0 %	0,00	0 %	0,00
VIGILÂNCIA SANITÁRIA (XXXV)	3.500,00	3.500,00	0,00	0,00 %	0,00	0 %	0,00	0 %	0,00
Despesas Correntes	3.000,00	3.000,00	0,00	0,00 %	0,00	0 %	0,00	0 %	0,00
Despesas de Capital	500,00	500,00	0,00	0,00 %	0,00	0 %	0,00	0 %	0,00
VIGILÂNCIA EPIDEMIOLÓGICA (XXXVI)	73.500,00	191.500,00	168.000,00	0,88 %	135.121,01	0,71 %	134.937,58	0,71 %	0,00
Despesas Correntes	73.000,00	191.000,00	168.000,00	0,88 %	135.121,01	0,71 %	134.937,58	0,71 %	0,00
Despesas de Capital	500,00	500,00	0,00	0,00 %	0,00	0 %	0,00	0 %	0,00
ALIMENTAÇÃO E NUTRIÇÃO (XXXVII)	0,00	0,00	0,00	0 %	0,00	0 %	0,00	0 %	0,00
Despesas Correntes	0,00	0,00	0,00	0 %	0,00	0 %	0,00	0 %	0,00
Despesas de Capital	0,00	0,00	0,00	0 %	0,00	0 %	0,00	0 %	0,00
OUTRAS SUBFUNÇÕES (Apoio Administrativo/Manutenção) (XXXVIII)	1.160.900,00	1.405.463,00	1.354.153,15	0,96 %	1.059.135,98	0,76 %	968.248,32	0,69 %	0,00
Despesas Correntes	586.200,00	1.402.263,00	1.354.153,15	0,97 %	1.059.135,98	0,76 %	968.248,32	0,70 %	0,00

FONTE: Sistema Gestor Ágape Sistemas, Unidade Responsável: PREFEITURA MUN. DE MONTE ALEGRE DE SERGIPE



PREFEITURA MUN. DE MONTE ALEGRE DE SERGIPE
 PRACA PRESIDENTE MEDICE, 227, CENTRO
 CEP: 49.690-000
 CNPJ: 13.113.287/0001-08


RELATÓRIO RESUMIDO DA EXECUÇÃO ORÇAMENTÁRIA - CONSOLIDADO
DEMONSTRATIVO DAS RECEITAS E DESPESAS COM AÇÕES E SERVIÇOS PÚBLICOS DE SAÚDE
 ORÇAMENTO FISCAL E DA SEGURIDADE SOCIAL
5º BIMESTRE DE 2023

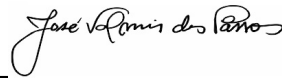
RREO – ANEXO XII (LC 141/2012, art. 35)

Despesas de Capital	574.700,00	3.200,00	0,00	0.00 %	0,00	0 %	0,00	0 %	0,00
TOTAL DAS DESPESAS NÃO COMPUTADAS NO CÁLCULO DO MÍNIMO (XXXIX) = (XXXII + XXXIII + XXXIV + XXXV + XXXVI + XXXVII + XXXVIII)	13.299.168,00	7.329.661,00	6.931.247,59	0.95 %	5.175.853,44	0.71 %	4.867.944,45	0.67 %	0,00

DESPESAS TOTAIS COM SAÚDE EXECUTADAS COM COM RECURSOS PRÓPRIOS E COM RECURSOS TRANSFERIDOS DE OUTROS ENTES	DOTAÇÃO INICIAL	DOTAÇÃO ATUALIZADA (c)	DESPESA EMPENHADA		DESPESA LIQUIDADADA		DESPESA PAGA		INSCRITAS EM RESTOS A PAGAR NÃO PROCESSADOS
			Até o Bimestre (d)	% (d/c) x 100	Até o Bimestre (e)	% (e/c) x 100	Até o Bimestre (f)	% (f/c) x 100	
ATENÇÃO BÁSICA (XL) = (IV + XXXII)	12.204.268,00	5.977.430,31	5.634.220,99	0.95 %	4.210.901,76	0.71 %	3.858.953,08	0.65 %	0,00
ASSISTÊNCIA HOSPITALAR E AMBULATORIAL (XLI) = (V + XXXIII)	1.016.000,00	460.600,00	423.290,36	0.92 %	264.224,27	0.58 %	238.058,95	0.52 %	0,00
SUPORTE PROFILÁTICO E TERAPÊUTICO (XLII) = (VI + XXXIV)	206.000,00	101.700,00	64.740,08	0.64 %	22.878,05	0.23 %	22.878,05	0.23 %	0,00
VIGILÂNCIA SANITÁRIA (XLIII) = (VII + XXXV)	8.000,00	8.000,00	0,00	0 %	0,00	0 %	0,00	0 %	0,00
VIGILÂNCIA EPIDEMIOLÓGICA (XLIV) = (VIII + XXXVI)	90.500,00	195.000,00	168.000,00	0.87 %	135.121,01	0.70 %	134.937,58	0.70 %	0,00
ALIMENTAÇÃO E NUTRIÇÃO (XLV) = (XIX + XXXVII)	0,00	0,00	0,00	0 %	0,00	0 %	0,00	0 %	0,00
OUTRAS SUBFUNÇÕES (Apoio Administrativo/Manutenção) (XLVI) = (X + XXXVIII)	5.829.539,00	7.422.699,00	7.330.074,35	0.99 %	5.622.325,46	0.76 %	4.847.857,84	0.66 %	0,00
TOTAL DAS DESPESAS COM SAÚDE (XLVII) = (XI + XXXIX)	19.354.307,00	14.165.429,31	13.620.325,78	0.97 %	10.255.450,55	0.73 %	9.102.685,50	0.65 %	0,00

Manual de Demonstrativos Fiscais - 13ª edição – pág. 451


 361.186.485-49 - MARINEZ SILVA PEREIRA LINO
 PREFEITA MUNICIPAL


 116.567.785-72 - JOSÉ VALMIR DOS PASSOS
 CONTADOR

MUNICÍPIO DE MONTE ALEGRE DE SERGIPE/SE
 RELATÓRIO RESUMIDO DA EXECUÇÃO ORÇAMENTÁRIA
DEMONSTRATIVO DAS PARCERIAS PÚBLICO-PRIVADAS
 ORÇAMENTOS FISCAL E DA SEGURIDADE SOCIAL
 5º BIMESTRE DE 2023


RREO - Anexo 13 (Lei nº 11.079, de 30.12.2004, arts. 22, 25 e 28)

Em reais

IMPACTOS DAS CONTRATAÇÕES DE PPP	SALDO TOTAL EM 31 DE DEZEMBRO DO EXERCÍCIO ANTERIOR	SALDO FINAL Até o Bimestre
TOTAL DE ATIVOS Ativos Constituídos pela SPE		
TOTAL DE PASSIVOS Obrigações decorrentes de Ativos Constituídos pela SPE Provisões de PPP Outros Passivos		
ATOS POTENCIAIS PASSIVOS Obrigações Contratuais Riscos não Provisionados Garantias Concedidas Outros Passivos Contingentes		

DESPESAS DE PPP	EXERCÍCIO ANTERIOR	EXERCÍCIO CORRENTE	<EC + 1>	<EC + 2>	<EC + 3>	<EC + 4>	<EC + 5>	<EC + 6>	<EC + 7>	<EC + 8>	<EC + 9>
DO ENTE FEDERADO, EXCETO ESTATAIS NÃO DEPENDENTES											
Contratadas (I.1)											
...											
...											
A contratar (I.2)											
...											
...											
DAS ESTATAIS NÃO-DEPENDENTES (II) = (II.1 + II.2)											
Contratadas (II.1)											
...											
...											
A contratar (II.2)											
...											
...											
TOTAL DAS DESPESAS DE PPP (III) = (I + II)											
RECEITA CORRENTE LÍQUIDA (RCL) (IV)											
TOTAL DAS DESPESAS CONSIDERADAS PARA O LIMITE (I)											
TOTAL DAS DESPESAS CONSIDERADAS PARA O LIMITE / RCL (%) (V) = (I / IV)											

MUNICÍPIO DE MONTE ALEGRE DE SERGIPE
 NOTA: Consolidado com a Câmara Municipal
 22/11/2023 16:01



361.186.485-49 - MARINEZ SILVA PEREIRA LINO
 PREFEITA MUNICIPAL



116.567.785-72 - JOSÉ VALMIR DOS PASSOS
 CONTADOR



PREFEITURA MUN. DE MONTE ALEGRE DE SERGIPE
 PRACA PRESIDENTE MEDICE, 227, CENTRO
 CEP: 49.690-000
 CNPJ: 13.113.287/0001-08

RELATÓRIO RESUMIDO DA EXECUÇÃO ORÇAMENTÁRIA
DEMONSTRATIVO SIMPLIFICADO DO RELATÓRIO RESUMIDO DA EXECUÇÃO ORÇAMENTÁRIA
5º BIMESTRE DE 2023

RREO - Anexo XIV (LRF, Art. 48)

BALANÇO ORÇAMENTÁRIO	Até o Bimestre
RECEITAS	
Previsão Inicial	71.000.000,00
Previsão Atualizada	71.000.000,00
Receitas Realizadas	49.240.808,96
Déficit Orçamentário	4.489.766,72
Saldos de Exercícios Anteriores (Utilizados para Créditos Adicionais)	
DESPESAS	
Dotação Inicial	71.000.000,00
Dotação Atualizada	71.000.000,00
Despesas Empenhadas	68.047.861,62
Despesas Liquidadas	53.730.575,68
Despesas Pagas	49.438.067,36
Superávit Orçamentário	
DESPESAS POR FUNÇÃO/SUBFUNÇÃO	Até o Bimestre
Despesas Empenhadas	68.047.861,62
Despesas Liquidadas	53.730.575,68
RECEITA CORRENTE LÍQUIDA - RCL	Até o Bimestre
Receita Corrente Líquida	57.242.185,66
Receita Corrente Líquida Ajustada para Cálculo dos Limites de Endividamento	54.542.185,66
Receita Corrente Líquida Ajustada para Cálculo dos Limites da Despesa com Pessoal	53.675.737,66
<p>FORNTE: Sistema Gestor Ágape Sistemas, Unidade Responsável: PREFEITURA MUN. DE MONTE ALEGRE DE SERGIPE</p>	



PREFEITURA MUN. DE MONTE ALEGRE DE SERGIPE
 PRACA PRESIDENTE MEDICE, 227, CENTRO
 CEP: 49.690-000
 CNPJ: 13.113.287/0001-08

RELATÓRIO RESUMIDO DA EXECUÇÃO ORÇAMENTÁRIA
DEMONSTRATIVO SIMPLIFICADO DO RELATÓRIO RESUMIDO DA EXECUÇÃO ORÇAMENTÁRIA
5º BIMESTRE DE 2023

RREO - Anexo XIV (LRF, Art. 48)

RECEITAS E DESPESAS DO REGIME PRÓPRIO DE PREVIDÊNCIA DOS SERVIDORES E DO SISTEMA DE PROTEÇÃO SOCIAL DOS MILITARES	Até o Bimestre			
Regime Próprio de Previdência dos Servidores - PLANO PREVIDENCIÁRIO				0,00
Receitas Previdenciárias Realizadas				0,00
Despesas Previdenciárias Empenhadas				0,00
Despesas Previdenciárias Liquidadas				
Despesas Previdenciárias Pagas				
Resultado Previdenciário				
Regime Próprio de Previdência dos Servidores - PLANO FINANCEIRO				
Receitas Previdenciárias Realizadas				
Despesas Previdenciárias Empenhadas				
Despesas Previdenciárias Liquidadas				
Despesas Previdenciárias Pagas				
Resultado Previdenciário				
Sistema de Proteção Social dos Militares - Inativos e Pensionistas				
Receitas Previdenciárias Realizadas				
Despesas Previdenciárias Empenhadas				
Despesas Previdenciárias Liquidadas				
Despesas Previdenciárias Pagas				
Resultado Previdenciário				
RESULTADOS PRIMÁRIO E NOMINAL	META FIXADA NO ANEXO DE METAS FISCAIS DA LDO (A)	RESULTADO APURADO ATÉ O BIMESTRE (B)	% EM RELAÇÃO À META (B/A)	
RESULTADO PRIMÁRIO (SEM RPPS)	404.000,00	668.019,93	165,35	
RESULTADO NOMINAL (SEM RPPS)	297.000,00	5.578.316,39	1878,22	
RESTOS A PAGAR A PAGAR POR PODER E MINISTÉRIO PÚBLICO	INSCRIÇÃO	CANCELAMENTO ATÉ O BIMESTRE	PAGAMENTO ATÉ O BIMESTRE	SALDO A PAGAR



PREFEITURA MUN. DE MONTE ALEGRE DE SERGIPE
 PRACA PRESIDENTE MEDICE, 227, CENTRO
 CEP: 49.690-000
 CNPJ: 13.113.287/0001-08

**RELATÓRIO RESUMIDO DA EXECUÇÃO ORÇAMENTÁRIA
 DEMONSTRATIVO SIMPLIFICADO DO RELATÓRIO RESUMIDO DA EXECUÇÃO ORÇAMENTÁRIA
 5º BIMESTRE DE 2023**

RREO - Anexo XIV (LRF, Art. 48)

RESTOS A PAGAR PROCESSADOS	2.209.435,38	0,00	1.111.539,62	1.097.895,76
Poder Executivo	2.209.435,38	0,00	1.111.539,62	1.097.895,76
Poder Legislativo	0,00	0,00	0,00	0,00
Poder Judiciário	0,00	0,00	0,00	0,00
RESTOS A PAGAR NÃO-PROCESSADOS	1.457.951,10	0,00	292.592,14	1.165.358,96
Poder Executivo	1.449.921,10	0,00	292.592,14	1.157.328,96
Poder Legislativo	8.030,00	0,00	0,00	8.030,00
Poder Judiciário	0,00	0,00	0,00	0,00
DESPESAS COM MANUTENÇÃO E DESENVOLVIMENTO DO ENSINO	VALOR APURADO ATÉ O BIMESTRE	LIMITES CONSTITUCIONAIS ANUAIS		
		% MÍNIMO A APLICAR NO EXERCÍCIO	% APLICADO ATÉ O BIMESTRE	
Mínimo Anual de 25% das Receitas de Impostos na Manutenção e Desenvolvimento do Ensino	8.971.615,69	25,00	30,19	
Mínimo Anual de 70% do FUNDEB na Remuneração dos Profissionais da Educação Básica	11.876.375,64	70,00	105,42	
Percentual de 50% da Complementação da União ao FUNDEB (VAAT) na Educação Infantil	0,00	50,00	0,00	
Mínimo de 15% da Complementação da União ao FUNDEB (VAAT) em Despesas de Capital	0,00	50,00	0,00	
RECEITAS DE OPERAÇÕES DE CRÉDITO E DESPESAS DE CAPITAL	VALOR APURADO ATÉ O BIMESTRE	SALDO NÃO REALIZADO		
		0,00		0,00
Receita de Operação de Crédito		0,00	0,00	
Despesa de Capital Líquida		5.083.396,47	657.323,36	
PROJEÇÃO ATUARIAL DOS REGIMES DE PREVIDÊNCIA E DO SISTEMA DE PROTEÇÃO SOCIAL DOS MILITARES	EXERCÍCIO	10º EXERCÍCIO	20º EXERCÍCIO	35º EXERCÍCIO
Plano Previdenciário				
Receitas Previdenciárias				
Despesas Previdenciárias				
Resultado Previdenciário				



PREFEITURA MUN. DE MONTE ALEGRE DE SERGIPE
 PRACA PRESIDENTE MEDICE, 227, CENTRO
 CEP: 49.690-000
 CNPJ: 13.113.287/0001-08

RELATÓRIO RESUMIDO DA EXECUÇÃO ORÇAMENTÁRIA
DEMONSTRATIVO SIMPLIFICADO DO RELATÓRIO RESUMIDO DA EXECUÇÃO ORÇAMENTÁRIA
5º BIMESTRE DE 2023

RREO - Anexo XIV (LRF, Art. 48)

Plano Financeiro				
Receitas Previdenciárias				
Despesas Previdenciárias				
Resultado Previdenciário				
Pensões e Inativos Militares				
Receitas de Contribuições				
Despesas com Pensões e Inativos				
Resultado Associado às Pensões e aos Inativos Militares				
RECEITA DA ALIENAÇÃO DE ATIVOS E APLICAÇÃO DOS RECURSOS	VALOR APURADO ATÉ O BIMESTRE	SALDO A REALIZAR		
Receita de Capital Resultante da Alienação de Ativos	0,00	5.000,00		
Aplicação dos Recursos da Alienação de Ativos	0,00	0,00		
DESPESAS COM AÇÕES E SERVIÇOS PÚBLICOS DE SAÚDE	VALOR APURADO ATÉ O BIMESTRE	LIMITES CONSTITUCIONAIS ANUAIS		
		% MÍNIMO A APLICAR NO EXERCÍCIO	% APLICADO ATÉ O BIMESTRE	
Despesas com Ações e Serviços Públicos de Saúde executadas com recursos de impostos	5.079.597,11	15,00	17,85	
DESPESAS DE CARÁTER CONTINUADO DERIVADAS DE PPP	VALOR APURADO NO EXERCÍCIO CORRENTE			
Total das Despesas / RCL (%)				

361.186.485-49 - MARINEZ SILVA PEREIRA LINO
 PREFEITA MUNICIPAL

116.567.785-72 - JOSÉ VALMIR DOS PASSOS
 CONTADOR