



RECEITAS	PREVISÃO INICIAL	PREVISÃO ATUALIZADA (a)	RECEITAS REALIZADAS			% (c/a)	SALDO A REALIZAR (a-c)
			No Bimestre (b)	% (b/a)	Até o Bimestre (c)		
<b>RECEITAS (EXCETO INTRA-ORÇAMENTÁRIAS) ( I )</b>	<b>29.800.000,00</b>	<b>29.800.000,00</b>	<b>6.377.708,32</b>	<b>21,40</b>	<b>17.825.472,56</b>	<b>59,82</b>	<b>11.974.527,44</b>
<b>RECEITAS CORRENTES</b>	<b>28.372.250,00</b>	<b>28.372.250,00</b>	<b>6.377.413,72</b>	<b>22,48</b>	<b>17.720.421,88</b>	<b>62,46</b>	<b>10.651.828,12</b>
<b>IMPOSTOS, TAXAS E CONTRIBUIÇÕES DE MELHORIA</b>	<b>881.485,00</b>	<b>881.485,00</b>	<b>214.153,37</b>	<b>24,29</b>	<b>727.950,67</b>	<b>82,58</b>	<b>153.534,33</b>
Impostos	823.485,00	823.485,00	207.877,37	25,24	715.021,67	86,83	108.463,33
Taxas	58.000,00	58.000,00	6.276,00	10,82	12.929,00	22,29	45.071,00
Contribuição de Melhoria	0,00	0,00	0,00	0,00	0,00	0,00	0,00
<b>CONTRIBUIÇÕES</b>	<b>31.980,00</b>	<b>31.980,00</b>	<b>94.764,56</b>	<b>296,32</b>	<b>275.064,13</b>	<b>860,11</b>	<b>(243.084,13)</b>
Contribuições Sociais	0,00	0,00	0,00	0,00	0,00	0,00	0,00
Contribuições Econômicas	0,00	0,00	0,00	0,00	0,00	0,00	0,00
Contribuições para Entidades Privadas de Serviço Social e de Formação Profissional	0,00	0,00	0,00	0,00	0,00	0,00	0,00
Contribuição para o Custeio do Serviço de Iluminação Pública	0,00	0,00	0,00	0,00	0,00	0,00	0,00
<b>RECEITA PATRIMONIAL</b>	<b>145.000,00</b>	<b>145.000,00</b>	<b>7.717,73</b>	<b>5,32</b>	<b>15.303,86</b>	<b>10,55</b>	<b>129.696,14</b>
Exploração do Patrimônio Imobiliário do Estado	0,00	0,00	0,00	0,00	0,00	0,00	0,00
Valores Mobiliários	144.000,00	144.000,00	7.717,73	5,36	15.303,86	10,63	128.696,14
Delegação de Serviços Públicos Mediante Concessão, Permissão, Autorização ou Licença	0,00	0,00	0,00	0,00	0,00	0,00	0,00
Exploração de Recursos Naturais	0,00	0,00	0,00	0,00	0,00	0,00	0,00
Exploração do Patrimônio Intangível	0,00	0,00	0,00	0,00	0,00	0,00	0,00
Cessão de Direitos	0,00	0,00	0,00	0,00	0,00	0,00	0,00
Demais Receitas Patrimoniais	1.000,00	1.000,00	0,00	0,00	0,00	0,00	1.000,00
<b>RECEITA AGROPECUÁRIA</b>	<b>0,00</b>	<b>0,00</b>	<b>0,00</b>	<b>0,00</b>	<b>0,00</b>	<b>0,00</b>	<b>0,00</b>
<b>RECEITA INDUSTRIAL</b>	<b>0,00</b>	<b>0,00</b>	<b>0,00</b>	<b>0,00</b>	<b>0,00</b>	<b>0,00</b>	<b>0,00</b>
<b>RECEITA DE SERVIÇOS</b>	<b>2.000,00</b>	<b>2.000,00</b>	<b>0,00</b>	<b>0,00</b>	<b>0,00</b>	<b>0,00</b>	<b>2.000,00</b>
Serviços Administrativos e Comerciais Gerais	2.000,00	2.000,00	0,00	0,00	0,00	0,00	2.000,00
Serviços e Atividades Referentes à Navegação e ao Transporte	0,00	0,00	0,00	0,00	0,00	0,00	0,00
Serviços e Atividades referentes à Saúde	0,00	0,00	0,00	0,00	0,00	0,00	0,00
Serviços e Atividades Financeiras	0,00	0,00	0,00	0,00	0,00	0,00	0,00
Outros Serviços	0,00	0,00	0,00	0,00	0,00	0,00	0,00
<b>TRANSFERÊNCIAS CORRENTES</b>	<b>27.059.980,00</b>	<b>27.059.980,00</b>	<b>6.031.975,02</b>	<b>22,29</b>	<b>16.673.300,18</b>	<b>61,62</b>	<b>10.386.679,82</b>
Transferências da União e de suas Entidades	14.758.320,00	14.758.320,00	3.822.899,80	25,90	9.928.025,77	67,27	4.830.294,23
Transferências dos Estados e do Distrito Federal e de suas Entidades	3.238.660,00	3.238.660,00	571.273,94	17,64	1.876.561,07	57,94	1.362.098,93
Transferências dos Municípios e de suas Entidades	0,00	0,00	0,00	0,00	0,00	0,00	0,00
Transferências de Instituições Privadas	1.000,00	1.000,00	0,00	0,00	0,00	0,00	1.000,00
Transferências de Outras Instituições Públicas	9.062.000,00	9.062.000,00	1.637.801,28	18,07	4.868.713,34	53,73	4.193.286,66
Transferências do Exterior	0,00	0,00	0,00	0,00	0,00	0,00	0,00
Transferências de Pessoas Físicas	0,00	0,00	0,00	0,00	0,00	0,00	0,00
Transferências Provenientes de Depósitos Não Identificados	0,00	0,00	0,00	0,00	0,00	0,00	0,00
<b>OUTRAS RECEITAS CORRENTES</b>	<b>251.805,00</b>	<b>251.805,00</b>	<b>28.803,04</b>	<b>11,44</b>	<b>28.803,04</b>	<b>11,44</b>	<b>223.001,96</b>
Multas Administrativas, Contratuais e Judiciais	0,00	0,00	0,00	0,00	0,00	0,00	0,00
Indenizações, Restituições e Ressarcimentos	249.805,00	249.805,00	28.803,04	11,53	28.803,04	11,53	221.001,96
Bens, Direitos e Valores Incorporados ao Patrimônio Público	0,00	0,00	0,00	0,00	0,00	0,00	0,00
Demais Receitas Correntes	2.000,00	2.000,00	0,00	0,00	0,00	0,00	2.000,00
<b>RECEITAS DE CAPITAL</b>	<b>1.427.750,00</b>	<b>1.427.750,00</b>	<b>294,60</b>	<b>0,02</b>	<b>105.050,68</b>	<b>7,36</b>	<b>1.322.699,32</b>
<b>OPERAÇÕES DE CRÉDITO</b>	<b>2.000,00</b>	<b>2.000,00</b>	<b>0,00</b>	<b>0,00</b>	<b>0,00</b>	<b>0,00</b>	<b>2.000,00</b>
Operações de Crédito - Mercado Interno	1.000,00	1.000,00	0,00	0,00	0,00	0,00	1.000,00
Operações de Crédito - Mercado Externo	1.000,00	1.000,00	0,00	0,00	0,00	0,00	1.000,00
<b>ALIENAÇÃO DE BENS</b>	<b>55.840,00</b>	<b>55.840,00</b>	<b>0,00</b>	<b>0,00</b>	<b>0,00</b>	<b>0,00</b>	<b>2.000,00</b>
Alienação de Bens Móveis	6.000,00	6.000,00	0,00	0,00	0,00	0,00	6.000,00
Alienação de Bens Imóveis	49.840,00	49.840,00	0,00	0,00	0,00	0,00	49.840,00



RREO - Anexo 1 (LRF, Art. 52, inciso I, alíneas "a" e "b\_" do inciso II e §1º)

R\$ 1,00

Alienação de Bens Intangíveis	0,00	0,00	0,00	0,00	0,00	0,00	0,00
<b>AMORTIZAÇÕES DE EMPRÉSTIMOS</b>	<b>0,00</b>	<b>0,00</b>	<b>0,00</b>	<b>0,00</b>	<b>0,00</b>	<b>0,00</b>	<b>0,00</b>
<b>TRANSFERÊNCIAS DE CAPITAL</b>	<b>1.368.910,00</b>	<b>1.368.910,00</b>	<b>294,60</b>	<b>0,02</b>	<b>105.050,68</b>	<b>7,67</b>	<b>1.263.859,32</b>
Transferências da União e de suas Entidades	722.670,00	722.670,00	0,00	0,00	98.620,00	13,65	624.050,00
Transferências dos Estados e do Distrito Federal e de suas Entidades	645.240,00	645.240,00	294,60	0,05	6.430,68	1,00	638.809,32
Transferências dos Municípios e de suas Entidades	0,00	0,00	0,00	0,00	0,00	0,00	0,00
Transferências de Instituições Privadas	1.000,00	1.000,00	0,00	0,00	0,00	0,00	1.000,00
Transferências de Outras Instituições Públicas	0,00	0,00	0,00	0,00	0,00	0,00	0,00
Transferências do Exterior	0,00	0,00	0,00	0,00	0,00	0,00	0,00
Transferências de Pessoas Físicas	0,00	0,00	0,00	0,00	0,00	0,00	0,00
Transferências Provenientes de Depósitos Não Identificados	0,00	0,00	0,00	0,00	0,00	0,00	0,00
<b>OUTRAS RECEITAS DE CAPITAL</b>	<b>1.000,00</b>	<b>1.000,00</b>	<b>0,00</b>	<b>0,00</b>	<b>0,00</b>	<b>0,00</b>	<b>1.000,00</b>
Integralização do Capital Social	0,00	0,00	0,00	0,00	0,00	0,00	0,00
Remuneração das Disponibilidades do Tesouro	0,00	0,00	0,00	0,00	0,00	0,00	0,00
Resgate de Títulos do Tesouro	0,00	0,00	0,00	0,00	0,00	0,00	0,00
Demais Receitas de Capital	1.000,00	1.000,00	0,00	0,00	0,00	0,00	1.000,00
<b>RECEITAS (INTRA-ORÇAMENTÁRIAS) ( II )</b>	<b>0,00</b>	<b>0,00</b>	<b>0,00</b>	<b>0,00</b>	<b>0,00</b>	<b>0,00</b>	<b>0,00</b>
<b>SUBTOTAL DAS RECEITAS ( III ) = ( I + II )</b>	<b>29.800.000,00</b>	<b>29.800.000,00</b>	<b>6.377.708,32</b>	<b>0,00</b>	<b>17.825.472,56</b>	<b>0,00</b>	<b>11.974.527,44</b>
<b>OPERAÇÕES DE CRÉDITO / REFINANCIAMENTO ( IV )</b>	<b>0,00</b>	<b>0,00</b>	<b>0,00</b>	<b>0,00</b>	<b>0,00</b>	<b>0,00</b>	<b>0,00</b>
Operações de Crédito - Mercado Interno	0,00	0,00	0,00	0,00	0,00	0,00	0,00
Mobiliária	0,00	0,00	0,00	0,00	0,00	0,00	0,00
Contratual	0,00	0,00	0,00	0,00	0,00	0,00	0,00
Operações de Crédito - Mercado Externo	0,00	0,00	0,00	0,00	0,00	0,00	0,00
Mobiliária	0,00	0,00	0,00	0,00	0,00	0,00	0,00
Contratual	0,00	0,00	0,00	0,00	0,00	0,00	0,00
<b>SUBTOTAL COM REFINANCIAMENTO ( V ) = ( III + IV )</b>	<b>29.800.000,00</b>	<b>29.800.000,00</b>	<b>6.377.708,32</b>	<b>21,40</b>	<b>17.825.472,56</b>	<b>59,82</b>	<b>11.974.527,44</b>
<b>DÉFICIT ( VI )</b>					<b>0,00</b>		
<b>TOTAL ( VII ) = ( V + VI )</b>	<b>29.800.000,00</b>	<b>29.800.000,00</b>	<b>6.377.708,32</b>	<b>21,40</b>	<b>17.825.472,56</b>	<b>59,82</b>	<b>11.974.527,44</b>
<b>SALDOS DE EXERCÍCIOS ANTERIORES</b>	<b>0,00</b>	<b>0,00</b>			<b>0,00</b>		
Recursos Arrecadados em Exercícios Anteriores - RPPS	0,00	0,00					
Superávit Financeiro Utilizado para Créditos Adicionais						0,00	
Reabertura de Créditos Adicionais						0,00	



DESPESAS	DOTAÇÃO INICIAL (d)	DOTAÇÃO ATUALIZADA (e)	DESPESAS EMPENHADAS		SALDO (g) = (e-f)	DESPESAS LIQUIDADAS		SALDO (i) = (e-h)	DESPESAS PAGAS ATÉ O BIMESTRE (j)	INSCRITAS EM RESTOS A PAGAR NÃO PROCESSADOS (k)
			No Bimestre	Até o Bimestre (f)		No Bimestre	Até o Bimestre (h)			
<b>DESPESAS (EXCETO INTRA-ORÇAMENTÁRIAS) (VIII)</b>	<b>29.800.000,00</b>	<b>29.800.000,00</b>	<b>2.438.640,56</b>	<b>27.046.923,90</b>	<b>2.753.076,10</b>	<b>5.467.440,92</b>	<b>16.296.510,14</b>	<b>13.503.489,86</b>	<b>15.113.973,31</b>	<b>0,00</b>
<b>DESPESA CORRENTES</b>	<b>26.452.240,00</b>	<b>29.081.900,00</b>	<b>2.425.170,56</b>	<b>26.643.049,90</b>	<b>2.438.850,10</b>	<b>5.399.645,01</b>	<b>16.075.373,72</b>	<b>13.006.526,28</b>	<b>14.896.634,89</b>	<b>0,00</b>
PESSOAL E ENCARGOS SOCIAIS	19.233.900,00	20.242.520,00	714.464,18	18.985.658,63	1.256.861,37	3.719.935,41	11.484.639,91	8.757.880,09	10.958.821,32	0,00
JUROS E ENCARGOS DA DÍVIDA	1.000,00	0,00	0,00	0,00	0,00	0,00	0,00	0,00	0,00	0,00
OUTRAS DESPESAS CORRENTES	7.217.340,00	8.839.380,00	1.710.706,38	7.657.391,27	1.181.988,73	1.679.709,60	4.590.733,81	4.248.646,19	3.937.813,57	0,00
Transferências a Municípios <sup>1</sup>	0,00	0,00	0,00	0,00	0,00	0,00	0,00	0,00	0,00	0,00
Demais Despesas Correntes <sup>1</sup>	7.217.340,00	8.839.380,00	1.710.706,38	7.657.391,27	1.181.988,73	1.679.709,60	4.590.733,81	4.248.646,19	3.937.813,57	0,00
<b>DESPESAS DE CAPITAL</b>	<b>3.319.060,00</b>	<b>718.100,00</b>	<b>13.470,00</b>	<b>403.874,00</b>	<b>314.226,00</b>	<b>67.795,91</b>	<b>221.136,42</b>	<b>496.963,58</b>	<b>217.338,42</b>	<b>0,00</b>
INVESTIMENTOS	2.874.060,00	358.100,00	13.470,00	43.874,00	314.226,00	15.356,00	43.874,00	314.226,00	40.076,00	0,00
INVERSÕES FINANCEIRAS	5.000,00	0,00	0,00	0,00	0,00	0,00	0,00	0,00	0,00	0,00
AMORTIZAÇÃO DA DÍVIDA	440.000,00	360.000,00	0,00	360.000,00	0,00	52.439,91	177.262,42	182.737,58	177.262,42	0,00
RESERVA DE CONTINGÊNCIA	28.700,00	0,00	0,00	0,00	0,00	0,00	0,00	0,00	0,00	0,00
<b>DESPESAS (INTRA-ORÇAMENTÁRIAS) (IX)</b>	<b>0,00</b>	<b>0,00</b>	<b>0,00</b>	<b>0,00</b>	<b>0,00</b>	<b>0,00</b>	<b>0,00</b>	<b>0,00</b>	<b>0,00</b>	<b>0,00</b>
<b>SUBTOTAL DAS DESPESAS ( X ) = ( VII + IX )</b>	<b>29.800.000,00</b>	<b>29.800.000,00</b>	<b>2.438.640,56</b>	<b>27.046.923,90</b>	<b>2.753.076,10</b>	<b>5.467.440,92</b>	<b>16.296.510,14</b>	<b>13.503.489,86</b>	<b>15.113.973,31</b>	<b>0,00</b>
<b>AMORTIZAÇÃO DA DÍV./ REFINANCIAMENTO (XI)</b>	<b>0,00</b>	<b>0,00</b>	<b>0,00</b>	<b>0,00</b>	<b>0,00</b>	<b>0,00</b>	<b>0,00</b>	<b>0,00</b>	<b>0,00</b>	<b>0,00</b>
Amortização da Dívida Interna	0,00	0,00	0,00	0,00	0,00	0,00	0,00	0,00	0,00	0,00
Divida Mobiliária	0,00	0,00	0,00	0,00	0,00	0,00	0,00	0,00	0,00	0,00
Outras Dívidas	0,00	0,00	0,00	0,00	0,00	0,00	0,00	0,00	0,00	0,00
Amortização da Dívida Externa	0,00	0,00	0,00	0,00	0,00	0,00	0,00	0,00	0,00	0,00
Divida Mobiliária	0,00	0,00	0,00	0,00	0,00	0,00	0,00	0,00	0,00	0,00
Outras Dívidas	0,00	0,00	0,00	0,00	0,00	0,00	0,00	0,00	0,00	0,00
<b>SUBTOTAL C/ REFINANCIAMENTO (XII) = (XI + XII)</b>	<b>29.800.000,00</b>	<b>29.800.000,00</b>	<b>2.438.640,56</b>	<b>27.046.923,90</b>	<b>2.753.076,10</b>	<b>5.467.440,92</b>	<b>16.296.510,14</b>	<b>13.503.489,86</b>	<b>15.113.973,31</b>	<b>0,00</b>
<b>SUPERÁVIT ( XIII )</b>					<b>0,00</b>		<b>1.528.962,42</b>		<b>0,00</b>	
<b>TOTAL ( XIV ) = ( XII + XIII )</b>	<b>29.800.000,00</b>	<b>29.800.000,00</b>	<b>2.438.640,56</b>	<b>27.046.923,90</b>		<b>5.467.440,92</b>	<b>17.825.472,56</b>		<b>15.113.973,31</b>	<b>0,00</b>
<b>RESERVA DO RPPS</b>	<b>0,00</b>	<b>0,00</b>			<b>0,00</b>			<b>0,00</b>		

  
MARINEZ SILVA PEREIRA LIÑO - PREFEITA

  
JOSÉ VALMIR DOS PASSOS - CRC/SE 4.111





ESTADO DE SERGIPE  
MUNICÍPIO DE MONTE ALEGRE DE SERGIPE

ORÇAMENTOS FISCAL E DA SEGURIDADE SOCIAL

RELATÓRIO RESUMIDO DA EXECUÇÃO ORÇAMENTÁRIA : 2018

DEMONSTRATIVO DA EXECUÇÃO DAS DESPESAS POR FUNÇÃO/SUBFUNÇÃO

JANEIRO/2018 A JUNHO/2018


RREO - Anexo 2 (LRF, Art. 52, inciso II, alínea "c")

R\$ 1,00

26.785 - Transportes Especiais	90.160,00	238.020,00	40.348,00	206.723,00	86,85	31.297,00	49.602,12	118.041,72	49,59	119.978,28	0,00
<b>27 - DESPORTO E LAZER</b>	<b>227.000,00</b>	<b>0,00</b>	<b>0,00</b>	<b>0,00</b>		<b>0,00</b>	<b>0,00</b>	<b>0,00</b>		<b>0,00</b>	<b>0,00</b>
27.813 - Lazer	227.000,00	0,00	0,00	0,00		0,00	0,00	0,00		0,00	0,00
<b>28 - ENCARGOS ESPECIAIS</b>	<b>441.000,00</b>	<b>360.000,00</b>	<b>0,00</b>	<b>360.000,00</b>	<b>100,00</b>	<b>0,00</b>	<b>52.439,91</b>	<b>177.262,42</b>	<b>49,24</b>	<b>182.737,58</b>	<b>0,00</b>
28.843 - Serviço da Dívida Interna	441.000,00	360.000,00	0,00	360.000,00	100,00	0,00	52.439,91	177.262,42	49,24	182.737,58	0,00
<b>99 - RESERVA DE CONTIGÊNCIA</b>	<b>28.700,00</b>	<b>0,00</b>	<b>0,00</b>	<b>0,00</b>		<b>0,00</b>	<b>0,00</b>	<b>0,00</b>		<b>0,00</b>	<b>0,00</b>
99.999 - RESERVA DE CONTINGENCIA	28.700,00	0,00	0,00	0,00		0,00	0,00	0,00		0,00	0,00
<b>TOTAL ( III ) = ( I + II )</b>	<b>29.800.000,00</b>	<b>29.800.000,00</b>	<b>2.438.640,56</b>	<b>27.046.923,90</b>	<b>54,69</b>	<b>2.753.076,10</b>	<b>5.467.440,92</b>	<b>16.296.510,14</b>	<b>54,69</b>	<b>13.503.489,86</b>	<b>0,00</b>

  
MARINEZ SILVA PEREIRA LINO - PREFEITA

  
JOSE VALMIR DOS PASSOS - CRC/SE 4.111



ESPECIFICAÇÃO	EVOLUÇÃO DA RECEITA REALIZADA NOS ÚLTIMOS 12 MESES												TOTAL 12 MESES	PREVISÃO ATUALIZADA
	JULHO	AGOSTO	SETEMBRO	OUTUBRO	NOVEMBRO	DEZEMBRO	JANEIRO	FEVEREIRO	MARÇO	ABRIL	MAIO	JUNHO		
<b>RECEITAS CORRENTES (I)</b>	<b>2.510.779,71</b>	<b>2.213.506,49</b>	<b>1.906.294,05</b>	<b>2.181.955,39</b>	<b>2.484.530,65</b>	<b>3.508.184,94</b>	<b>2.979.782,42</b>	<b>3.169.963,46</b>	<b>3.739.694,77</b>	<b>2.675.056,47</b>	<b>3.035.718,74</b>	<b>3.965.738,01</b>	<b>34.371.205,10</b>	<b>31.781.490,00</b>
Impostos, Taxas e Contribuições de Melhoria	92.497,27	97.294,30	83.853,05	68.123,97	112.001,48	98.732,72	211.186,45	86.499,99	94.700,38	121.410,48	113.846,11	100.307,26	1.280.453,46	881.485,00
IPTU	419,44	1.820,21	3.071,61	2.031,43	2.858,65	350,60	1.669,04	741,87	0,00	1.401,80	1.610,03	1.299,83	17.274,51	12.000,00
ISS	16.930,11	23.377,70	17.976,76	13.919,39	37.649,02	28.016,57	92.794,49	17.537,28	28.290,17	22.621,11	20.664,96	21.626,19	341.403,75	259.000,00
ITBI	0,00	8.862,00	5.104,00	1.802,40	7.216,00	1.000,00	6.861,00	6.526,00	4.300,00	24.366,02	5.133,72	6.700,00	77.871,14	20.000,00
IRRF	75.147,72	57.423,96	55.596,68	50.370,75	64.277,81	69.365,55	0,00	0,00	0,00	0,00	0,00	0,00	372.182,47	513.985,00
Outros Impostos, Taxas e Contribuições de Melhoria	0,00	5.810,43	2.104,00	0,00	0,00	(0,00)	109.861,92	61.694,84	62.110,21	73.021,55	86.437,40	70.681,24	471.721,59	76.500,00
Contribuições	40.282,39	44.196,66	41.788,34	38.376,13	39.887,93	41.318,89	49.545,81	42.911,60	41.722,48	46.119,68	47.336,52	47.428,04	520.914,47	31.980,00
Receita Patrimonial	6.374,61	4.537,23	2.834,38	1.893,83	1.490,67	1.411,79	1.214,53	1.172,98	1.462,50	3.736,12	3.163,08	4.554,65	33.846,37	145.000,00
Rendimentos de Aplicação Financeira	6.374,61	4.537,23	2.834,38	1.893,83	1.490,67	1.411,79	1.214,53	1.172,98	1.462,50	3.736,12	3.163,08	4.554,65	33.846,37	144.000,00
Outras Receitas Patrimoniais	0,00	0,00	0,00	0,00	0,00	0,00	0,00	0,00	0,00	0,00	0,00	0,00	0,00	1.000,00
Receita Agropecuária	0,00	0,00	0,00	0,00	0,00	0,00	0,00	0,00	0,00	0,00	0,00	0,00	0,00	0,00
Receita Industrial	0,00	0,00	0,00	0,00	0,00	0,00	0,00	0,00	0,00	0,00	0,00	0,00	0,00	0,00
Receita de Serviços	0,00	0,00	0,00	0,00	0,00	0,00	0,00	0,00	0,00	0,00	0,00	0,00	0,00	2.000,00
Transferências Correntes	2.371.625,44	2.067.478,30	1.777.818,28	2.073.561,46	2.331.150,57	3.366.475,87	2.717.835,63	3.039.378,89	3.601.809,41	2.503.790,19	2.871.373,03	3.784.645,02	32.506.942,09	30.469.220,00
Cota-Parte do FPM	1.385.679,34	940.033,64	789.311,64	894.515,37	920.071,71	1.770.269,69	1.122.109,78	1.466.948,40	987.829,77	1.035.707,34	1.271.064,52	1.190.291,48	13.773.832,68	13.650.000,00
Cota-Parte do ICMS	173.080,56	229.682,52	200.998,12	277.467,26	270.786,66	296.010,50	449.865,33	322.667,86	351.067,88	277.875,22	345.860,64	269.711,89	3.465.074,44	2.875.000,00
Cota-Parte do IPVA	17.855,86	24.045,38	27.971,39	15.682,96	13.230,34	18.624,90	14.931,63	24.637,83	39.890,34	11.668,96	16.668,22	25.555,15	250.762,96	242.000,00
Cota-Parte do ITR	19,45	146,87	150,97	1.266,95	254,14	150,12	61,66	45,75	92,89	134,94	94,25	6,26	2.424,25	1.400,00
Transferências da LC 87/1996	0,00	0,00	0,00	0,00	0,00	0,00	145,42	145,42	145,42	145,42	145,42	145,42	872,52	1.200,00
Transferências da LC 61/1989	199,57	196,98	202,17	207,35	212,53	217,72	0,00	597,72	409,55	320,99	332,07	340,37	3.237,02	1.600,00
Transferências do FUNDEB	505.600,20	620.665,56	544.794,61	605.032,59	671.714,00	759.105,98	955.507,63	889.272,35	715.545,26	670.586,82	895.538,62	742.262,66	8.575.626,28	9.062.000,00
Outras Transferências Correntes	289.190,46	252.707,35	214.389,38	279.388,98	454.881,19	522.096,96	175.214,18	335.063,56	1.506.828,30	507.350,50	341.669,29	1.556.331,79	6.435.111,94	4.636.020,00
Outras Receitas Correntes	0,00	0,00	0,00	0,00	0,00	245,67	0,00	0,00	0,00	0,00	0,00	28.803,04	29.048,71	251.805,00
<b>DEDUÇÕES (II)</b>	<b>204.026,46</b>	<b>238.843,12</b>	<b>203.748,89</b>	<b>237.850,00</b>	<b>240.933,10</b>	<b>309.139,33</b>	<b>317.422,71</b>	<b>363.008,56</b>	<b>275.887,14</b>	<b>265.170,55</b>	<b>326.832,95</b>	<b>297.210,08</b>	<b>3.280.072,89</b>	<b>3.409.240,00</b>
Contrib. do Servidor para o Plano de Previdência	0,00	0,00	0,00	0,00	0,00	0,00	0,00	0,00	0,00	0,00	0,00	0,00	0,00	0,00
Compensação Financ. entre Regimes Previdência	0,00	0,00	0,00	0,00	0,00	0,00	0,00	0,00	0,00	0,00	0,00	0,00	0,00	0,00
Dedução de Receita para Formação do FUNDEB	204.026,46	238.843,12	203.748,89	237.850,00	240.933,10	309.139,33	317.422,71	363.008,56	275.887,14	265.170,55	326.832,95	297.210,08	3.280.072,89	3.409.240,00
<b>RECEITA CORRENTE LÍQUIDA (I-II)</b>	<b>2.306.753,25</b>	<b>1.974.663,37</b>	<b>1.702.545,16</b>	<b>1.944.105,39</b>	<b>2.243.597,55</b>	<b>3.199.045,61</b>	<b>2.662.359,71</b>	<b>2.806.954,90</b>	<b>3.463.807,63</b>	<b>2.409.885,92</b>	<b>2.708.885,79</b>	<b>3.668.527,93</b>	<b>31.091.132,21</b>	<b>28.372.250,00</b>



ESTADO DE SERGIPE

MUNICÍPIO DE MONTE ALEGRE DE SERGIPE

ORÇAMENTO FISCAL E DA SEGURIDADE SOCIAL

RREO – ANEXO 3 (LRF, Art. 53, inciso I)

  
MARINEZ SILVA PEREIRA LINO - PREFEITA

  
JOSÉ VALMIR DOS PASSOS - CRC/SE 4.111

RELATÓRIO RESUMIDO DA EXECUÇÃO ORÇAMENTÁRIA : 2018

DEMONSTRATIVO DA RECEITA CORRENTE LÍQUIDA

JULHO/2017 A JUNHO/2018

R\$ 1,00



## MUNICÍPIO DE MONTE ALEGRE DE SERGIPE

## DEMONSTRATIVO DAS RECEITAS E DESPESAS PREVIDENCIÁRIAS DO REGIME PRÓPRIO DE PREVIDÊNCIA DOS SERVIDORES

## ORÇAMENTO DA SEGURIDADE SOCIAL

JANEIRO/2018 A JUNHO/2018

RREO - Anexo 4 (LRF, Art. 53, inciso II)

R\$ 1,00

## PLANO PREVIDENCIÁRIO

RECEITAS PREVIDENCIÁRIAS - RPPS	PREVISÃO INICIAL	PREVISÃO ATUALIZADA	RECEITAS REALIZADAS	
			No Bimestre	
<b>RECEITAS CORRENTES ( I )</b>	<b>0,00</b>	<b>0,00</b>	<b>0,00</b>	<b>0,00</b>
Receita de Contribuições dos Segurados	0,00	0,00	0,00	0,00
Civil	0,00	0,00	0,00	0,00
Ativo	0,00	0,00	0,00	0,00
Inativo	0,00	0,00	0,00	0,00
Pensionista	0,00	0,00	0,00	0,00
Militar	0,00	0,00	0,00	0,00
Ativo	0,00	0,00	0,00	0,00
Inativo	0,00	0,00	0,00	0,00
Pensionista	0,00	0,00	0,00	0,00
Receita de Contribuições Patronais	0,00	0,00	0,00	0,00
Civil	0,00	0,00	0,00	0,00
Ativo	0,00	0,00	0,00	0,00
Inativo	0,00	0,00	0,00	0,00
Pensionista	0,00	0,00	0,00	0,00
Militar	0,00	0,00	0,00	0,00
Ativo	0,00	0,00	0,00	0,00
Inativo	0,00	0,00	0,00	0,00
Pensionista	0,00	0,00	0,00	0,00
Em Regime de Parcelamento de Débitos	0,00	0,00	0,00	0,00
Receita Patrimonial	0,00	0,00	0,00	0,00
Receitas Imobiliárias	0,00	0,00	0,00	0,00
Receitas de Valores Mobiliários	0,00	0,00	0,00	0,00
Outras Receitas Patrimoniais	0,00	0,00	0,00	0,00
Receita de Serviços	0,00	0,00	0,00	0,00
Receita de Aporte Periódico de Valores Predefinidos	0,00	0,00	0,00	0,00
Outras Receitas Correntes	0,00	0,00	0,00	0,00
Compensação Previdenciária entre RGPS e RPPS	0,00	0,00	0,00	0,00
Demais Receitas Correntes	0,00	0,00	0,00	0,00
<b>RECEITAS DE CAPITAL ( II )</b>	<b>0,00</b>	<b>0,00</b>	<b>0,00</b>	<b>0,00</b>
Alienação de Bens, Direitos e Ativos	0,00	0,00	0,00	0,00
Amortização de Empréstimos	0,00	0,00	0,00	0,00
Outras Receitas de Capital	0,00	0,00	0,00	0,00
<b>TOTAL DAS RECEITAS PREVIDENCIÁRIAS RPPS - (III) = (I + II)</b>	<b>0,00</b>	<b>0,00</b>	<b>0,00</b>	<b>0,00</b>

DESPESAS PREVIDENCIÁRIAS - RPPS	DOTAÇÃO INICIAL	DOTAÇÃO ATUALIZADA	DESPESAS EMPENHADAS		DESPESAS LIQUIDADAS		INSCRITAS EM RESTOS A PAGAR NÃO	
			Até o Bimestre 2018	Até o Bimestre 2017	Até o Bimestre 2018	Até o Bimestre 2017	Em 2018	Em 2017
			<b>ADMINISTRAÇÃO (IV)</b>	<b>0,00</b>	<b>0,00</b>	<b>0,00</b>	<b>0,00</b>	<b>0,00</b>
Despesas Correntes	0,00	0,00	0,00	0,00	0,00	0,00	0,00	0,00
Despesa de Capital	0,00	0,00	0,00	0,00	0,00	0,00	0,00	0,00
<b>PREVIDÊNCIA SOCIAL (V)</b>	<b>0,00</b>	<b>0,00</b>	<b>0,00</b>	<b>0,00</b>	<b>0,00</b>	<b>0,00</b>	<b>0,00</b>	<b>0,00</b>
Benefícios - Civil	0,00	0,00	0,00	0,00	0,00	0,00	0,00	0,00
Aposentadorias	0,00	0,00	0,00	0,00	0,00	0,00	0,00	0,00
Pensões	0,00	0,00	0,00	0,00	0,00	0,00	0,00	0,00
Outros Benefícios Previdenciários	0,00	0,00	0,00	0,00	0,00	0,00	0,00	0,00
Benefícios - Militar	0,00	0,00	0,00	0,00	0,00	0,00	0,00	0,00
Reformas	0,00	0,00	0,00	0,00	0,00	0,00	0,00	0,00
Pensões	0,00	0,00	0,00	0,00	0,00	0,00	0,00	0,00
Outros Benefícios Previdenciários	0,00	0,00	0,00	0,00	0,00	0,00	0,00	0,00
Outras Despesas Previdenciárias	0,00	0,00	0,00	0,00	0,00	0,00	0,00	0,00
Compensação Previdenciária do RPPS para o RGPS	0,00	0,00	0,00	0,00	0,00	0,00	0,00	0,00
Demais Despesas Previdenciárias	0,00	0,00	0,00	0,00	0,00	0,00	0,00	0,00
<b>TOTAL DAS DESPESAS PREVIDENCIÁRIAS RPPS (VI) = (IV + V)</b>	<b>0,00</b>	<b>0,00</b>	<b>0,00</b>	<b>0,00</b>	<b>0,00</b>	<b>0,00</b>	<b>0,00</b>	<b>0,00</b>
<b>RESULTADO PREVIDENCIÁRIO (VII) = (III - VI)</b>	<b>0,00</b>	<b>0,00</b>	<b>0,00</b>	<b>0,00</b>	<b>0,00</b>	<b>0,00</b>	<b>0,00</b>	<b>0,00</b>

RECURSOS RPPS ARRECADADOS EM EXERCÍCIOS ANTERIORES	PREVISÃO ORÇAMENTÁRIA
0.0	0.0

RESERVA ORÇAMENTÁRIA DO RPPS	PREVISÃO ORÇAMENTÁRIA
0.0	0.0

APORTES DE RECURSOS PARA O PLANO PREVIDENCIÁRIO DO RPPS	APORTES REALIZADOS
Plano de Amortização - Contribuição Patronal Suplementar	0.0
Plano de Amortização - Aporte Periódico de Valores Predefinidos	0.0
Outros Aportes para o RPPS	0.0
Recursos para Cobertura de Déficit Financeiro	0.0

BENS E DIREITOS DO RPPS	PERÍODO DE REFERÊNCIA	
	2018	2017
Caixa e Equivalentes de Caixa		0.0
Investimentos e Aplicações		0.0
Outros Bens e Direitos		0.0

## PLANO FINANCEIRO

## RECEITAS REALIZADAS





## MUNICÍPIO DE MONTE ALEGRE DE SERGIPE

## DEMONSTRATIVO DAS RECEITAS E DESPESAS PREVIDENCIÁRIAS DO REGIME PRÓPRIO DE PREVIDÊNCIA DOS SERVIDORES

## ORÇAMENTO DA SEGURIDADE SOCIAL

JANEIRO/2018 A JUNHO/2018

RREO - Anexo 4 (LRF, Art. 53, inciso II)

R\$ 1,00

RECEITAS PREVIDENCIÁRIAS - RPPS	PREVISÃO INICIAL	PREVISÃO ATUALIZADA	Até o Bimestre 2018		Até o Bimestre 2017	
<b>RECEITAS CORRENTES ( VIII )</b>	<b>0,00</b>	<b>0,00</b>	<b>0,00</b>	<b>0,00</b>	<b>0,00</b>	<b>0,00</b>
Receita de Contribuições dos Segurados	0,00	0,00	0,00	0,00	0,00	0,00
Civil	0,00	0,00	0,00	0,00	0,00	0,00
Ativo	0,00	0,00	0,00	0,00	0,00	0,00
Inativo	0,00	0,00	0,00	0,00	0,00	0,00
Pensionista	0,00	0,00	0,00	0,00	0,00	0,00
Militar	0,00	0,00	0,00	0,00	0,00	0,00
Ativo	0,00	0,00	0,00	0,00	0,00	0,00
Inativo	0,00	0,00	0,00	0,00	0,00	0,00
Pensionista	0,00	0,00	0,00	0,00	0,00	0,00
Receita de Contribuições Patronais	0,00	0,00	0,00	0,00	0,00	0,00
Civil	0,00	0,00	0,00	0,00	0,00	0,00
Ativo	0,00	0,00	0,00	0,00	0,00	0,00
Inativo	0,00	0,00	0,00	0,00	0,00	0,00
Pensionista	0,00	0,00	0,00	0,00	0,00	0,00
Militar	0,00	0,00	0,00	0,00	0,00	0,00
Ativo	0,00	0,00	0,00	0,00	0,00	0,00
Inativo	0,00	0,00	0,00	0,00	0,00	0,00
Pensionista	0,00	0,00	0,00	0,00	0,00	0,00
Em Regime de Parcelamento de Débitos	0,00	0,00	0,00	0,00	0,00	0,00
Receita Patrimonial	0,00	0,00	0,00	0,00	0,00	0,00
Receitas Imobiliárias	0,00	0,00	0,00	0,00	0,00	0,00
Receitas de Valores Mobiliários	0,00	0,00	0,00	0,00	0,00	0,00
Outras Receitas Patrimoniais	0,00	0,00	0,00	0,00	0,00	0,00
Receita de Serviços	0,00	0,00	0,00	0,00	0,00	0,00
Outras Receitas Correntes	0,00	0,00	0,00	0,00	0,00	0,00
Compensação Previdenciária entre RGPS e RPPS	0,00	0,00	0,00	0,00	0,00	0,00
Demais Receitas Correntes	0,00	0,00	0,00	0,00	0,00	0,00
<b>RECEITAS DE CAPITAL ( IX )</b>	<b>0,00</b>	<b>0,00</b>	<b>0,00</b>	<b>0,00</b>	<b>0,00</b>	<b>0,00</b>
Alienação de Bens, Direitos e Ativos	0,00	0,00	0,00	0,00	0,00	0,00
Amortização de Empréstimos	0,00	0,00	0,00	0,00	0,00	0,00
Outras Receitas de Capital	0,00	0,00	0,00	0,00	0,00	0,00
<b>TOTAL DAS DESPESAS PREVIDENCIÁRIAS RPPS - (X) = (VIII + IX)</b>	<b>0,00</b>	<b>0,00</b>	<b>0,00</b>	<b>0,00</b>	<b>0,00</b>	<b>0,00</b>

DESPESAS PREVIDENCIÁRIAS - RPPS	DOTAÇÃO INICIAL	DOTAÇÃO ATUALIZADA	DESPESAS EMPENHADAS		DESPESAS LIQUIDADAS		INSCRITAS EM RESTOS A PAGAR NÃO PROCESSADOS	
			Até o Bimestre 2018	Até o Bimestre 2017	Até o Bimestre 2018	Até o Bimestre 2017	Em 2018	Em 2017
<b>ADMINISTRAÇÃO (XI)</b>	<b>0,00</b>	<b>0,00</b>	<b>0,00</b>	<b>0,00</b>	<b>0,00</b>	<b>0,00</b>	<b>0,00</b>	<b>0,00</b>
Despesas Correntes	0,00	0,00	0,00	0,00	0,00	0,00	0,00	0,00
Despesa de Capital	0,00	0,00	0,00	0,00	0,00	0,00	0,00	0,00
<b>PREVIDÊNCIA SOCIAL (XII)</b>	<b>0,00</b>	<b>0,00</b>	<b>0,00</b>	<b>0,00</b>	<b>0,00</b>	<b>0,00</b>	<b>0,00</b>	<b>0,00</b>
Benefícios - Civil	0,00	0,00	0,00	0,00	0,00	0,00	0,00	0,00
Aposentadorias	0,00	0,00	0,00	0,00	0,00	0,00	0,00	0,00
Pensões	0,00	0,00	0,00	0,00	0,00	0,00	0,00	0,00
Outros Benefícios Previdenciários	0,00	0,00	0,00	0,00	0,00	0,00	0,00	0,00
Benefícios - Militar	0,00	0,00	0,00	0,00	0,00	0,00	0,00	0,00
Reformas	0,00	0,00	0,00	0,00	0,00	0,00	0,00	0,00
Pensões	0,00	0,00	0,00	0,00	0,00	0,00	0,00	0,00
Outros Benefícios Previdenciários	0,00	0,00	0,00	0,00	0,00	0,00	0,00	0,00
Outras Despesas Previdenciárias	0,00	0,00	0,00	0,00	0,00	0,00	0,00	0,00
Compensação Previdenciária do RPPS para o RGPS	0,00	0,00	0,00	0,00	0,00	0,00	0,00	0,00
Demais Despesas Previdenciárias	0,00	0,00	0,00	0,00	0,00	0,00	0,00	0,00
<b>TOTAL DAS DESPESAS PREVIDENCIÁRIAS RPPS (XIII) = (XI + XII)</b>	<b>0,00</b>	<b>0,00</b>	<b>0,00</b>	<b>0,00</b>	<b>0,00</b>	<b>0,00</b>	<b>0,00</b>	<b>0,00</b>
<b>RESULTADO PREVIDENCIÁRIO (XIV) = (X - XIII)</b>	<b>0,00</b>	<b>0,00</b>	<b>0,00</b>	<b>0,00</b>	<b>0,00</b>	<b>0,00</b>		

APORTES DE RECURSOS PARA O PLANO FINANCEIRO DO RPPS	APORTES REALIZADOS
Recursos para Cobertura de Insuficiências Financeiras	0,0
Recursos para Formação de Reserva	0,0

MARINEZ SILVA PEREIRA LINO - PREFEITA

JOSÉ VALMIR DOS PASSOS - CRC/SE 4.111



ESTADO DE SERGIPE  
MUNICÍPIO DE MONTE ALEGRE DE SERGIPE

ORÇAMENTOS FISCAL E DA SEGURIDADE SOCIAL

RELATÓRIO RESUMIDO DA EXECUÇÃO ORÇAMENTÁRIA : 2018

DEMONSTRATIVO DOS RESULTADOS PRIMÁRIO E NOMINAL

JANEIRO/2018 A JUNHO/2018

RREO – ANEXO 6 (LRF, art 53, inciso III)

R\$ 1,00

ACIMA DA LINHA

RECEITAS PRIMÁRIAS	PREVISÃO ATUALIZADA	Até o Bimestre / 2018
		RECEITAS REALIZADAS (a)
<b>RECEITAS CORRENTES (I)</b>	<b>31.781.490,00</b>	<b>19.565.953,87</b>
Impostos, Taxas e Contribuições de Melhoria	881.485,00	727.950,67
IPTU	10.000,00	6.722,57
ISS	257.000,00	203.534,20
ITBI	18.000,00	53.886,74
IRRF	532.485,00	450.878,16
Outros Impostos, Taxas e Contribuições de Melhoria	64.000,00	12.929,00
Contribuições	31.980,00	275.064,13
Receita Patrimonial	145.000,00	15.303,86
Aplicações Financeiras (II)	144.000,00	15.303,86
Outras Receitas Patrimoniais	1.000,00	0,00
Transferências Correntes	30.469.220,00	18.518.832,17
Cota-Parte do FPM	13.650.000,00	7.073.951,29
Cota-Parte do ICMS	2.875.000,00	2.017.048,82
Cota-Parte do IPVA	242.000,00	133.352,13
Cota-Parte do ITR	1.400,00	435,75
Transferências da LC 87/1996	1.200,00	872,52
Transferências da LC 61/1989	1.600,00	2.000,70
Transferências do FUNDEB	9.062.000,00	4.868.713,34
Outras Transferências Correntes	4.636.020,00	4.422.457,62
Demais Receitas Correntes	253.805,00	28.803,04
Outras Receitas Financeiras (III)	0,00	0,00
Receitas Correntes Restantes	253.805,00	28.803,04
<b>RECEITAS PRIMÁRIAS CORRENTES (IV) = (I - II - III)</b>	<b>31.637.490,00</b>	<b>19.550.650,01</b>
<b>RECEITAS DE CAPITAL (V)</b>	<b>1.427.750,00</b>	<b>105.050,68</b>
Operações de Crédito (VI)	2.000,00	0,00
Amortização de Empréstimos (VII)	0,00	0,00
Alienação de Bens	55.840,00	0,00
Receitas de Alienação de Investimentos Temporários (VIII)	0,00	0,00
Receitas de Alienação de Investimentos Permanentes (IX)	0,00	0,00
Outras Alienações de Bens	0,00	0,00
Transferências de Capital	1.368.910,00	105.050,68
Convênios	0,00	0,00
Outras Transferências de Capital	1.368.910,00	105.050,68
Outras Receitas de Capital	1.000,00	0,00
Outras Receitas de Capital Não Primárias (X)	0,00	0,00
Outras Receitas de Capital Primárias	0,00	0,00
<b>RECEITAS PRIMÁRIAS DE CAPITAL (XI) = (V - VI - VII - VIII - IX - X)</b>	<b>1.369.910,00</b>	<b>1.369.910,00</b>
<b>RECEITA PRIMÁRIA TOTAL (XII) = (IV + XI)</b>	<b>33.007.400,00</b>	<b>19.655.700,69</b>



**ESTADO DE SERGIPE**  
**MUNICIPIO DE MONTE ALEGRE DE SERGIPE**

ORÇAMENTOS FISCAL E DA SEGURIDADE SOCIAL

**RELATÓRIO RESUMIDO DA EXECUÇÃO ORÇAMENTÁRIA : 2018**

**DEMONSTRATIVO DOS RESULTADOS PRIMÁRIO E NOMINAL**

JANEIRO/2018 A JUNHO/2018

RREO – ANEXO 6 (LRF, art 53, inciso III)

R\$ 1,00

DESPESAS PRIMÁRIAS	DOTAÇÃO ATUALIZADA	Até o Bimestre / 2018					
		DESPESAS EMPENHADAS	DESPESAS LIQUIDADAS	DESPESAS PAGAS (a)	RESTOS A PAGAR PROCESSADOS PAGOS (b)	RESTOS A PAGAR NÃO PROCESSADOS	
						LIQUIDADOS	PAGOS (c)
<b>DESPESAS CORRENTES (XIII)</b>	<b>29.081.900,00</b>	<b>26.643.049,90</b>	<b>16.075.373,72</b>	<b>14.896.634,89</b>	<b>400.272,56</b>	<b>122.153,55</b>	<b>116.802,55</b>
Pessoal e Encargos Sociais	20.242.520,00	18.985.658,63	11.484.639,91	10.958.821,32	15.359,57	85.942,55	85.005,55
Juros e Encargos da Dívida (XIV)	0,00	0,00	0,00	0,00	0,00	0,00	0,00
Outras Despesas Correntes	8.839.380,00	7.657.391,27	4.590.733,81	3.937.813,57	384.912,99	36.211,00	31.797,00
Transferências Constitucionais e Legais	0,00	0,00	0,00	0,00	0,00	0,00	0,00
Demais Despesas Correntes	0,00	0,00	0,00	0,00	0,00	0,00	0,00
<b>DESPESAS PRIMÁRIAS CORRENTES (XV) = (XIII - XIV)</b>	<b>29.081.900,00</b>	<b>26.643.049,90</b>	<b>16.075.373,72</b>	<b>14.896.634,89</b>	<b>400.272,56</b>	<b>122.153,55</b>	<b>116.802,55</b>
<b>DESPESAS DE CAPITAL (XVI)</b>	<b>718.100,00</b>	<b>403.874,00</b>	<b>221.136,42</b>	<b>217.338,42</b>	<b>0,00</b>	<b>76.777,18</b>	<b>76.777,18</b>
Investimentos	358.100,00	43.874,00	43.874,00	40.076,00	0,00	76.777,18	76.777,18
Inversões Financeiras	0,00	0,00	0,00	0,00	0,00	0,00	0,00
Concessão de Empréstimos e Financiamentos (XVII)	0,00	0,00	0,00	0,00	0,00	0,00	0,00
Aquisição de Título de Capital já Integralizado (XVIII)	0,00	0,00	0,00	0,00	0,00	0,00	0,00
Aquisição de Título de Crédito (XIX)	0,00	0,00	0,00	0,00	0,00	0,00	0,00
Demais Inversões Financeiras	0,00	0,00	0,00	0,00	0,00	0,00	0,00
Amortização da Dívida (XX)	360.000,00	360.000,00	177.262,42	177.262,42	0,00	0,00	0,00
<b>DESPESAS PRIMÁRIAS DE CAPITAL (XXI) = (XVI - XVII - XVIII - XIX - XX)</b>	<b>358.100,00</b>	<b>43.874,00</b>	<b>43.874,00</b>	<b>40.076,00</b>	<b>0,00</b>	<b>76.777,18</b>	<b>76.777,18</b>
<b>RESERVA DE CONTINGÊNCIA (XXII)</b>	<b>0,00</b>	<b>0,00</b>	<b>0,00</b>	<b>0,00</b>	<b>0,00</b>	<b>0,00</b>	<b>0,00</b>
<b>DESPESA PRIMÁRIA TOTAL (XXIII) = (XV + XXI + XXII)</b>	<b>29.440.000,00</b>	<b>26.686.923,90</b>	<b>16.119.247,72</b>	<b>14.936.710,89</b>	<b>400.272,56</b>	<b>198.930,73</b>	<b>193.579,73</b>

**RESULTADO PRIMÁRIO - Acima da Linha (XXIV) = [XIIa - (XXIIIa + XXIIIb + XXIIIc)]** **4.125.137,51**

JUROS NOMINAIS	Até o Bimestre / 2018
	VALOR INCORRIDO
JUROS E ENCARGOS ATIVOS (XXV)	0,00
JUROS E ENCARGOS PASSIVOS (XXVI)	0,00

**RESULTADO NOMINAL - Acima da Linha (XXVII) = XXIV + (XXV - XXVI)** **4.125.137,51**



ESTADO DE SERGIPE  
MUNICÍPIO DE MONTE ALEGRE DE SERGIPE

ORÇAMENTOS FISCAL E DA SEGURIDADE SOCIAL

RELATÓRIO RESUMIDO DA EXECUÇÃO ORÇAMENTÁRIA : 2018

DEMONSTRATIVO DOS RESULTADOS PRIMÁRIO E NOMINAL

JANEIRO/2018 A JUNHO/2018

RREO – ANEXO 6 (LRF, art 53, inciso III)

R\$ 1,00

ABAIXO DA LINHA

CÁLCULO DO RESULTADO NOMINAL	SALDO	
	Em 31/Dez/2017 (a)	Até o Bimestre / 2018 (b)
DÍVIDA CONSOLIDADA (XXVIII)	2.143.688,23	1.966.405,81
DEDUÇÕES (XXIX)	(380.654,13)	2.937.142,55
Disponibilidade de Caixa	0,00	0,00
Disponibilidade de Caixa Bruta	495.483,15	2.539.767,14
(-) Restos a Pagar Processados (XXX)	3.727.860,79	2.464.200,86
Demais Haveres Financeiros	2.851.723,51	2.861.576,27
DÍVIDA CONSOLIDADA LÍQUIDA (XXXI) = (XXVIII - XXIX)	2.524.342,36	0,00
<b>RESULTADO NOMINAL - Abaixo da Linha (XXXII) = (XXXIa - XXXIb)</b>		<b>0,00</b>

AJUSTE METODOLÓGICO	Até o Bimestre / 2018
VARIAÇÃO SALDO RPP = (XXXIII) = (XXXa - XXXb)	0,00
RECEITA DE ALIENAÇÃO DE INVESTIMENTOS PERMANENTES (IX)	0,00
PASSIVOS RECONHECIDOS NA DC (XXXIV)	0,00
OUTROS AJUSTES (XXXV)	0,00
<b>RESULTADO NOMINAL AJUSTADO - Abaixo da Linha (XXXVI) = (XXXII + XXXIII - IX + XXXIV + XXXV)</b>	<b>0,00</b>

<b>RESULTADO PRIMÁRIO - Abaixo da Linha (XXXVII) = XXXVI - (XXV - XXVI)</b>	<b>0,00</b>
---	-------------

INFORMAÇÕES ADICIONAIS	PREVISÃO ORÇAMENTÁRIA
SALDO DE EXERCÍCIOS ANTERIORES	0,00
Recursos Arrecadados em Exercícios Anteriores - RPPS	0,00
Superávit Financeiro Utilizado para Abertura e Reabertura de Créditos Adicionais	0,00
RESERVA ORÇAMENTÁRIA DO RPPS	0,00

  
MARINEZ SILVA PERBIRA LINO - PREFEITA

  
JOSÉ VALMIR DOS PASSOS - CRC/SE 4.111



ESTADO DE SERGIPE

## MUNICÍPIO DE MONTE ALEGRE

RELATÓRIO RESUMIDO DA EXECUÇÃO ORÇAMENTÁRIA: 2018

DEMONSTRATIVO DOS RESTOS A PAGAR POR PODER E ÓRGÃO

ORÇAMENTOS FISCAL E DA SEGURIDADE SOCIAL


JANEIRO/2018 A JUNHO /2018

RREO - ANEXO 7 (LRF, art. 53, inciso V)

R\$ 1,00

PODER/ÓRGÃO	RESTOS A PAGAR PROCESSADOS E NÃO PROCESSADOS LIQUIDADOS					RESTOS A PAGAR NÃO PROCESSADOS						Saldo Total (a+b)
	Inscritos		Cancelados	Pagos	Saldo (a)	Inscritos		Liquidados	Pagos	Cancelados	Saldo (b)	
	Em Exercícios Anteriores	Em 31 de dezembro de 2017				Em Exercícios Anteriores	Em 31 de dezembro de 2017					
RESTOS A PAGAR (EXCETO INTRA-ORÇAMENTÁRIOS) (I)	R\$ 3.331.822,34	R\$ 532.651,08	R\$ -	R\$ 400.272,56	R\$ 3.464.200,86	R\$ 164.179,53	R\$ 184.237,02	R\$ 193.579,73	R\$ 193.579,73	R\$ -	R\$ 154.836,82	R\$ -
1 - PODER LEGISLATIVO	R\$ -	R\$ -	R\$ -	R\$ -	R\$ -	R\$ -	R\$ -	R\$ -	R\$ -	R\$ -	R\$ -	R\$ -
1.001 - CÂMARA MUNICIPAL	R\$ -	R\$ -	R\$ -	R\$ -	R\$ -	R\$ -	R\$ -	R\$ -	R\$ -	R\$ -	R\$ -	R\$ -
2- PODER EXECUTIVO	R\$ 3.331.822,34	R\$ 532.651,08	R\$ -	R\$ 400.272,56	R\$ 3.464.200,86	R\$ 164.179,53	R\$ 184.237,02	R\$ 193.579,73	R\$ 193.579,73	R\$ -	R\$ 154.836,82	R\$ 3.619.037,68
2.001 - EXECUTIVO MUNICIPAL	R\$ 3.331.822,34	R\$ 532.651,08	R\$ -	R\$ 400.272,56	R\$ 3.464.200,86	R\$ 164.179,53	R\$ 184.237,02	R\$ 193.579,73	R\$ 193.579,73	R\$ -	R\$ 154.836,82	R\$ 3.619.037,68
RESTOS A PAGAR (INTRA-ORÇAMENTÁRIOS) (II)	R\$ -	R\$ -	R\$ -	R\$ -	R\$ -	R\$ -	R\$ -	R\$ -	R\$ -	R\$ -	R\$ -	R\$ -
TOTAL (III) = (I + II)	R\$ 3.331.822,34	R\$ 532.651,08	R\$ -	R\$ 400.272,56	R\$ 3.464.200,86	R\$ 164.179,53	R\$ 184.237,02	R\$ 193.579,73	R\$ 193.579,73	R\$ -	R\$ 154.836,82	R\$ 3.619.037,68

  
 MARINEZ SILVA PEREIRA LINO - PREFEITA

  
 JOSÉ VALMIR DOS PASSOS - CRC/SE 4.111



**ESTADO DE SERGIPE  
MUNICÍPIO DE MONTE ALEGRE**

**RELATÓRIO RESUMIDO DA EXECUÇÃO ORÇAMENTÁRIA 2018**

**DEMONSTRATIVO DAS RECEITAS E DESPESAS COM MANUTENÇÃO E DESENVOLVIMENTO DO ENSINO – MDE**

ORÇAMENTOS FISCAL E DA SEGURIDADE SOCIAL  
RREO - ANEXO 8 (LDB, art. 72)

JANEIRO/2018 A JUNHO/2018

R\$ 1.00

<b>RECEITAS DO ENSINO</b>						
RECEITA RESULTANTE DE IMPOSTOS (caput do art. 212 da Constituição)	PREVISÃO INICIAL	PREVISÃO ATUALIZADA (a)	RECEITAS REALIZADAS			
			Até o Bimestre (b)	% (c) = (b/a)x100		
<b>1- RECEITA DE IMPOSTOS</b>	<b>823.485,00</b>	<b>814.485,00</b>	<b>715.021,35</b>	<b>87,79</b>		
1.1- Receita Resultante do Imposto sobre a Propriedade Predial e Territorial Urbana – IPTU	12.000,00	12.000,00	6.722,57	56,02		
1.1.1- IPTU	10.000,00	10.000,00	6.722,57	67,23		
1.1.2- Multas, Juros de Mora e Outros Encargos do IPTU	1.000,00	1.000,00	-	-		
1.1.3- Dívida Ativa do IPTU	1.000,00	1.000,00	-	-		
1.1.4- Multas, Juros de Mora, Atualização Monetária e Outros Encargos da Dívida Ativa do IPTU	-	-	-	-		
1.1.5- (-) Deduções da Receita do IPTU	-	-	-	-		
1.2- Receita Resultante do Imposto sobre Transmissão Inter Vivos – ITBI	20.000,00	20.000,00	53.886,74	269,43		
1.2.1- ITBI	18.000,00	18.000,00	53.886,74	299,37		
1.2.2- Multas, Juros de Mora e Outros Encargos do ITBI	1.000,00	1.000,00	-	-		
1.2.3- Dívida Ativa do ITBI	1.000,00	1.000,00	-	-		
1.2.4- Multas, Juros de Mora, Atualização Monetária e Outros Encargos da Dívida Ativa do ITBI	-	-	-	-		
1.2.5- (-) Deduções da Receita do ITBI	-	-	-	-		
1.3- Receita Resultante do Imposto sobre Serviços de Qualquer Natureza – ISS	259.000,00	259.000,00	203.534,20	78,58		
1.3.1- ISS	257.000,00	257.000,00	203.534,20	79,20		
1.3.2- Multas, Juros de Mora e Outros Encargos do ISS	1.000,00	1.000,00	-	-		
1.3.3- Dívida Ativa do ISS	1.000,00	1.000,00	-	-		
1.3.4- Multas, Juros de Mora, Atualização Monetária e Outros Encargos da Dívida Ativa do ISS	-	-	-	-		
1.3.5- (-) Deduções da Receita do ISS	-	-	-	-		
1.4- Receita Resultante do Imposto de Renda Retido na Fonte – IRRF	532.485,00	523.485,00	450.877,84	86,13		
1.4.1- IRRF	513.985,00	513.985,00	450.877,84	87,72		
1.4.2- Multas, Juros de Mora e Outros Encargos do IRRF	8.500,00	8.500,00	-	-		
1.4.3- Dívida Ativa do IRRF	10.000,00	1.000,00	-	-		
1.4.4- Multas, Juros de Mora, Atualização Monetária e Outros Encargos da Dívida Ativa do IRRF	-	-	-	-		
1.4.5- (-) Deduções da Receita do IRRF	-	-	-	-		
1.5- Receita Resultante do Imposto Territorial Rural – ITR (CF, art. 153, §4º, inciso III)	-	-	-	-		
1.5.1- ITR	-	-	-	-		
1.5.2- Multas, Juros de Mora e Outros Encargos do ITR	-	-	-	-		
1.5.3- Dívida Ativa do ITR	-	-	-	-		
1.5.4- Multas, Juros de Mora, Atualização Monetária e Outros Encargos da Dívida Ativa do ITR	-	-	-	-		
1.5.5- (-) Deduções da Receita do ITR	-	-	-	-		
<b>2- RECEITA DE TRANSFERÊNCIAS CONSTITUCIONAIS E LEGAIS</b>	<b>16.961.200,00</b>	<b>16.961.200,00</b>	<b>9.227.661,21</b>	<b>54,40</b>		
2.1- Cota-Parte FPM	13.840.000,00	13.840.000,00	7.073.951,29	51,11		
2.1.1- Parcela referente à CF, art. 159, I, alínea b	13.850.000,00	13.850.000,00	-	-		
2.1.2- Parcela referente à CF, art. 159, I, alínea d	190.000,00	190.000,00	-	-		
2.2- Cota-Parte ICMS	2.875.000,00	2.875.000,00	2.017.048,82	70,16		
2.3- ICMS-Desoneração – L.C. nº87/1996	1.200,00	1.200,00	872,52	72,71		
2.4- Cota-Parte IPÊ-Exportação	1.600,00	1.600,00	2.000,70	125,04		
2.5- Cota-Parte ITR	1.400,00	1.400,00	435,75	31,13		
2.6- Cota-Parte IPVA	242.000,00	242.000,00	133.352,13	55,10		
2.7- Cota-Parte IOF-Curo	-	-	-	-		
<b>3- TOTAL DA RECEITA DE IMPOSTOS (1 + 2)</b>	<b>17.784.685,00</b>	<b>17.775.685,00</b>	<b>9.942.682,56</b>	<b>55,93</b>		
<b>RECEITAS ADICIONAIS PARA FINANCIAMENTO DO ENSINO</b>						
RECEITAS ADICIONAIS PARA FINANCIAMENTO DO ENSINO	PREVISÃO INICIAL	PREVISÃO ATUALIZADA (a)	RECEITAS REALIZADAS			
			Até o Bimestre (b)	% (c) = (b/a)x100		
4- RECEITA DA APLICAÇÃO FINANCEIRA DE OUTROS RECURSOS DE IMPOSTOS VINCULADOS AO ENSINO	1.800,00	1.800,00	39,88	-		
<b>5- RECEITA DE TRANSFERÊNCIAS DO FNDE</b>	<b>561.000,00</b>	<b>561.000,00</b>	<b>289.861,21</b>	<b>51,67</b>		
5.1- Transferências do Salário-Educação	399.000,00	399.000,00	187.078,49	46,89		
5.2- Transferências Diretas - PDDE	1.000,00	1.000,00	-	-		
5.3- Transferências Diretas - PNAE	110.000,00	110.000,00	102.739,60	93,40		
5.4- Transferências Diretas - PNATE	7.000,00	7.000,00	-	-		
5.5- Outras Transferências do FNDE	29.000,00	29.000,00	-	-		
5.6- Aplicação Financeira dos Recursos do FNDE	15.000,00	15.000,00	43,12	0,29		
<b>6- RECEITA DE TRANSFERÊNCIAS DE CONVÊNIO</b>	<b>799.910,00</b>	<b>799.910,00</b>	<b>-</b>	<b>-</b>		
6.1- Transferências de Convênios	799.910,00	799.910,00	-	-		
6.2- Aplicação Financeira dos Recursos de Convênios	-	-	-	-		
<b>7- RECEITA DE OPERAÇÕES DE CRÉDITO</b>	<b>-</b>	<b>-</b>	<b>-</b>	<b>-</b>		
<b>8- OUTRAS RECEITAS PARA FINANCIAMENTO DO ENSINO</b>	<b>45.325,00</b>	<b>45.325,00</b>	<b>-</b>	<b>-</b>		
<b>9- TOTAL DAS RECEITAS ADICIONAIS PARA FINANCIAMENTO DO ENSINO (4+5+6+7+8)</b>	<b>1.408.035,00</b>	<b>1.408.035,00</b>	<b>289.901,09</b>	<b>20,59</b>		
<b>FUNDEB</b>						
RECEITAS DO FUNDEB	PREVISÃO INICIAL	PREVISÃO ATUALIZADA (a)	RECEITAS REALIZADAS			
			Até o Bimestre (b)	% (c) = (b/a)x100		
<b>10- RECEITAS DESTINADAS AO FUNDEB</b>	<b>3.409.240,00</b>	<b>3.409.240,00</b>	<b>1.845.531,99</b>	<b>54,13</b>		
10.1- Cota-Parte FPM Destinada ao FUNDEB – (20% de 2.1)	2.800.000,00	2.800.000,00	1.414.790,13	50,53		
10.2- Cota-Parte ICMS Destinada ao FUNDEB – (20% de 2.2)	560.000,00	560.000,00	403.409,65	72,04		
10.3- ICMS-Desoneração Destinada ao FUNDEB – (20% de 2.3)	240,00	240,00	174,48	72,70		
10.4- Cota-Parte IPÊ-Exportação Destinada ao FUNDEB – (20% de 2.4)	320,00	320,00	400,12	125,04		
10.5- Cota-Parte ITR ou ITR Arrecado Destinados ao FUNDEB – (20% de ((1.5 – 1.5.5) + 2.5))	280,00	280,00	87,11	31,11		
10.6- Cota-Parte IPVA Destinada ao FUNDEB – (20% de 2.6)	48.400,00	48.400,00	26.670,50	55,10		
<b>11- RECEITAS RECEBIDAS DO FUNDEB</b>	<b>9.089.000,00</b>	<b>9.089.000,00</b>	<b>4.870.747,44</b>	<b>53,59</b>		
11.1- Transferências de Recursos do FUNDEB	9.062.000,00	9.062.000,00	4.868.713,34	53,73		
11.2- Complementação da União ao FUNDEB	-	-	-	-		
11.3- Receita de Aplicação Financeira dos Recursos do FUNDEB	27.000,00	27.000,00	2.034,10	7,53		
<b>12- RESULTADO LÍQUIDO DAS TRANSFERÊNCIAS DO FUNDEB (11.1 – 10)</b>	<b>5.682.760,00</b>	<b>5.682.760,00</b>	<b>3.023.181,35</b>	<b>53,48</b>		
<b>(SE RESULTADO LÍQUIDO DA TRANSFERÊNCIA (13) &lt; 0) = DECRÉSCIMO RESULTANTE DAS TRANSFERÊNCIAS DO FUNDEB</b>						
DESPESAS DO FUNDEB	DOTAÇÃO INICIAL	DOTAÇÃO ATUALIZADA (d)	DESPESAS EMPENHADA		DESPESAS LIQUIDADAS % (h) (g/d)x100	INSCRITAS RESTOS A PAGAR NÃO PROCESSADOS (i)
			Até o Bimestre (e)	% (f) (e/d)x100		
<b>13- PAGAMENTO DOS PROFISSIONAIS DO MAGISTÉRIO</b>	<b>7.816.930,00</b>	<b>7.577.830,00</b>	<b>7.568.431,14</b>	<b>99,88</b>	<b>4.852.007,00</b>	<b>64,03</b>
13.1- Com Educação Infantil	612.220,00	1.220,00	-	-	-	-
13.2- Com Ensino Fundamental	7.204.710,00	7.576.610,00	7.568.431,14	99,89	4.852.007,00	64,04
<b>14- OUTRAS DESPESAS</b>	<b>1.275.570,00</b>	<b>2.078.470,00</b>	<b>2.064.078,35</b>	<b>99,31</b>	<b>1.389.219,45</b>	<b>66,84</b>
14.1- Com Educação Infantil	9.000,00	5.000,00	-	-	-	-
14.2- Com Ensino Fundamental	1.266.570,00	2.073.470,00	2.064.078,35	99,55	1.389.219,45	67,00
<b>15- TOTAL DAS DESPESAS DO FUNDEB (13 + 14)</b>	<b>9.092.500,00</b>	<b>9.656.300,00</b>	<b>9.632.509,49</b>	<b>99,75</b>	<b>6.241.226,45</b>	<b>64,63</b>
<b>DEDUÇÕES PARA FINS DE LIMITE DO FUNDEB PARA PAGAMENTO DOS PROFISSIONAIS DO MAGISTÉRIO</b>						
16- RESTOS A PAGAR INSCRITOS NO EXERCÍCIO SEM DISPONIBILIDADE FINANCEIRA DE RECURSOS DO FUNDEB	-	-	-	-	-	-
16.1 - FUNDEB 60%	-	-	-	-	-	-
16.2 - FUNDEB 40%	-	-	-	-	-	-
17- DESPESAS CUSTEADAS COM O SUPERÁVIT FINANCEIRO, DO EXERCÍCIO ANTERIOR, DO FUNDEB	-	-	-	-	-	-
17.1 - FUNDEB 60%	-	-	-	-	-	-
17.2 - FUNDEB 40%	-	-	-	-	-	-
<b>18- TOTAL DAS DEDUÇÕES CONSIDERADAS PARA FINS DE LIMITE DO FUNDEB (15)</b>	-	-	-	-	-	<b>6.241.226,45</b>
<b>19- MÍNIMO DE 60% DO FUNDEB NA REMUNERAÇÃO DO MAGISTÉRIO COM EDUCAÇÃO INFANTIL E ENSINO FUNDAMENTAL<sup>1</sup> ((13 / 12 x 100) %)</b>	-	-	-	-	-	<b>99,62%</b>
<b>CONTROLE DA UTILIZAÇÃO DE RECURSOS NO EXERCÍCIO SUBSEQUENTE</b>						
20 - RECURSOS RECEBIDOS DO FUNDEB EM «EXERCÍCIO ANTERIOR» QUE NÃO FORAM UTILIZADOS	-	-	-	-	-	-
21 - DESPESAS CUSTEADAS COM O SALDO DO ITEM 20 ATÉ O 1º TRIMESTRE DE «EXERCÍCIO» <sup>2</sup>	-	-	-	-	-	-

MANUTENÇÃO E DESENVOLVIMENTO DO ENSINO - DESPESAS CUSTEADAS COM A RECEITA RESULTANTE DE IMPOSTOS E RECURSOS DO FUNDEB							
RECEITAS COM AÇÕES TÍPICAS DE MDE	PREVISÃO INICIAL	PREVISÃO ATUALIZADA (a)	RECEITAS REALIZADAS				
			Até o Bimestre (b)		%		
					(c) = (b/a)x100		
<b>22-IMPOSTOS E TRANSFERÊNCIAS DESTINADAS À MDE (25% de 3)<sup>3</sup></b>	<b>4.446.171,25</b>	<b>4.443.921,25</b>	<b>2.485.670,64</b>		<b>55,93</b>		
DESPESAS COM AÇÕES TÍPICAS DE MDE	DOTAÇÃO INICIAL	DOTAÇÃO ATUALIZADA (d)	DESPESAS EMPENHADAS		DESPESAS LIQUIDADAS		
			Até Bimestre (e)	%(f) (e/d)x100	Até o Bimestre (g)	%(h) (g/d)x100	
<b>23- EDUCAÇÃO INFANTIL</b>	<b>1.428.110,00</b>	<b>774.883,00</b>	<b>154.615,73</b>	<b>19,95</b>	-	<b>0,00</b>	
23.1- Despesas Custeadas com Recursos do FUNDEB	621.220,00	6.220,00	-	-	-	<b>0,00</b>	
23.2- Despesas Custeadas com Outros Recursos de Impostos	806.890,00	768.663,00	154.615,73	-	-	-	
<b>24- ENSINO FUNDAMENTAL</b>	<b>9.444.717,00</b>	<b>10.558.317,00</b>	<b>10.401.015,09</b>	<b>98,51</b>	<b>6.756.435,86</b>	<b>63,99</b>	
24.1- Despesas Custeadas com Recursos do FUNDEB	8.471.280,00	9.650.080,00	9.632.509,49	99,82	6.241.226,45	64,68	
24.2- Despesas Custeadas com Outros Recursos de Impostos	973.437,00	908.237,00	768.505,60	84,62	515.209,41	56,73	
<b>25- ENSINO MÉDIO</b>	-	-	-	-	-	<b>0,00</b>	
<b>26- ENSINO SUPERIOR</b>	-	-	-	-	-	<b>0,00</b>	
<b>27- ENSINO PROFISSIONAL NÃO INTEGRADO AO ENSINO REGULAR</b>	-	-	-	-	-	<b>0,00</b>	
<b>28- OUTRAS</b>	<b>687.243,00</b>	<b>459.970,00</b>	<b>1.166.492,90</b>	<b>253,60</b>	<b>355.982,00</b>	<b>77,39</b>	
<b>29- TOTAL DAS DESPESAS COM AÇÕES TÍPICAS DE MDE (23 + 24 + 25 + 26 + 27 + 28)</b>	<b>11.570.070,00</b>	<b>11.793.170,00</b>	<b>11.722.123,72</b>	<b>99,40</b>	<b>7.112.417,86</b>	<b>60,31</b>	
<b>DEDUÇÕES CONSIDERADAS PARA FINS DE LIMITE CONSTITUCIONAL</b>					<b>VALOR</b>		
30- RESULTADO LÍQUIDO DAS TRANSFERÊNCIAS DO FUNDEB = (12)					3.023.181,35		
31- DESPESAS CUSTEADAS COM A COMPLEMENTAÇÃO DO FUNDEB NO EXERCÍCIO					-		
32- RECEITA DE APLICAÇÃO FINANCEIRA DOS RECURSOS DO FUNDEB ATÉ O BIMESTRE = (50 h)					2.034,10		
33- DESPESAS CUSTEADAS COM O SUPERÁVIT FINANCEIRO, DO EXERCÍCIO ANTERIOR, DO FUNDEB					-		
34- DESPESAS CUSTEADAS COM O SUPERÁVIT FINANCEIRO, DO EXERCÍCIO ANTERIOR, DE OUTROS RECURSOS DE IMPOSTOS					-		
35- RESTOS A PAGAR INSCRITOS NO EXERCÍCIO SEM DISPONIBILIDADE FINANCEIRA DE RECURSOS DE IMPOSTOS VINCULADOS AO ENSINO <sup>4</sup>					-		
36- CANCELAMENTO, NO EXERCÍCIO, DE RESTOS A PAGAR INSCRITOS COM DISPONIBILIDADE FINANCEIRA DE RECURSOS DE IMPOSTOS VINCULADOS AO ENSINO = (46 g)					-		
37- TOTAL DAS DEDUÇÕES CONSIDERADAS PARA FINS DE LIMITE CONSTITUCIONAL (30 + 31 + 32 + 33 + 34 + 35 + 36)					3.025.215,45		
38- TOTAL DAS DESPESAS PARA FINS DE LIMITE (23 + 24) - (37)					3.731.220,41		
39- MÍNIMO DE 25% DAS RECEITAS RESULTANTES DE IMPOSTOS EM MDE <sup>5</sup> ((38) / (3) x 100) %					37,83%		
<b>OUTRAS INFORMAÇÕES PARA CONTROLE</b>							
OUTRAS DESPESAS CUSTEADAS COM RECEITAS ADICIONAIS PARA FINANCIAMENTO DO ENSINO	DOTAÇÃO INICIAL	DOTAÇÃO ATUALIZADA (d)	DESPESAS EMPENHADAS		DESPESAS LIQUIDADAS		%
			Até Bimestre (e)	%(f) (e/d)x100	Até o Bimestre (g)	%(h) (g/d)x100	
40- DESPESAS CUSTEADAS COM A APLICAÇÃO FINANCEIRA DE OUTROS RECURSOS DE IMPOSTOS VINCULADOS AO ENSINO	-	-	-	-	-	-	-
41- DESPESAS CUSTEADAS COM A CONTRIBUIÇÃO SOCIAL DO SALÁRIO-EDUCAÇÃO	400.000,00	356.750,00	348.617,50	97,72	348.617,50	97,72	<b>97,72</b>
42- DESPESAS CUSTEADAS COM OPERAÇÕES DE CRÉDITO	-	-	-	-	-	-	-
43- DESPESAS CUSTEADAS COM OUTRAS RECEITAS PARA FINANCIAMENTO DO ENSINO	567.000,00	5.940,00	-	-	-	-	-
44- TOTAL DAS OUTRAS DESPESAS CUSTEADAS COM RECEITAS ADICIONAIS PARA FINANCIAMENTO DO ENSINO (40 + 41 + 42 + 43)	<b>967.000,00</b>	<b>362.690,00</b>	<b>348.617,50</b>	<b>96,12</b>	<b>348.617,50</b>	<b>96,12</b>	<b>96,12</b>
<b>45- TOTAL DA DESPESA COM MDE (29+44)</b>	<b>12.537.070,00</b>	<b>12.165.860,00</b>	<b>12.070.741,22</b>	<b>99,30</b>	<b>7.461.035,36</b>	<b>61,38</b>	<b>61,38</b>
RESTOS A PAGAR INSCRITOS COM DISPONIBILIDADE FINANCEIRA DE RECURSOS DE IMPOSTOS VINCULADOS AO ENSINO		SALDO ATÉ O BIMESTRE		CANCELADO EM <EXERCÍCIO>(g)			
46- RESTOS A PAGAR DE DESPESAS COM MDE		-		-			
<b>FLUXO FINANCEIRO DOS RECURSOS</b>					<b>VALOR</b>		
					FUNDEB (h)		SALÁRIO EDUCAÇÃO
46- DISPONIBILIDADE FINANCEIRA EM 31 DE DEZEMBRO DE 2017					94,95		(18,54)
47- (+) INGRESSO DE RECURSOS ATÉ O BIMESTRE					4.870.747,44		187.078,49
48- (-) PAGAMENTOS EFETUADOS ATÉ O BIMESTRE					4.670.508,32		188.374,95
48.1 - Orçamento do Exercício					4.624.704,73		111.514,95
48.2 - Restos a Pagar					45.803,59		76.860,00
49- (+) RECEITA DE APLICAÇÃO FINANCEIRA DOS RECURSOS ATÉ O BIMESTRE					2.120,78		-
50- DISPONIBILIDADE FINANCEIRA ATÉ O BIMESTRE					202.454,85		(1.315,00)
51- (+) Ajustes					168.883,19		1.317,31
51.1 Retenções					-168.883,19		1317,31
51.2 Conciliação Bancária					-		-
52- (=) SALDO FINANCEIRO CONCILIADO					33.571,66		2,31

**FONTE DE INFORMAÇÕES PREFEITURA MUNICIPAL DE MONTE ALEGRE**

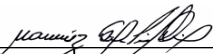
Limites mínimos anuais a serem cumpridos no encerramento do exercício.

<sup>3</sup> Art. 21, § 2º, Lei 11.494/2007: "Até 5% dos recursos recebidos à conta dos Fundos, inclusive relativos à complementação da União recebidos nos termos do §1º do art. 6º desta Lei, poderão ser

<sup>4</sup> Caput do artigo 212 da CF/1988

<sup>5</sup> Os valores referentes à parcela dos Restos a Pagar inscritos sem disponibilidade financeira vinculada à educação deverão ser informados somente no RREO do último bimestre do exercício.

<sup>6</sup> Limites mínimos anuais a serem cumpridos no encerramento do exercício, no âmbito de atuação prioritária, conforme LDB, art. 11, V.



MARINEZ SILVA PEREIRA LINO - PREFEITA



JOSÉ VALMIR DOS PASSOS - CRC/SE 4.111



ORÇAMENTOS FISCAL E DA SEGURIDADE SOCIAL

JANEIRO/2018 A JUNHO/2018


RREO - ANEXO 12 (LC 141/2012, art. 35)

R\$ 1,00

RECEITAS PARA APURAÇÃO DA APLICAÇÃO EM AÇÕES E SERVIÇOS PÚBLICOS DE SAÚDE	PREVISÃO INICIAL	PREVISÃO ATUALIZADA (a)	RECEITAS REALIZADAS		
			Até o bimestre (b)	% (b/a) x 100	
RECEITA DE IMPOSTOS LÍQUIDA (I)	823.485,00	823.485,00	715.021,35	86,83%	
Imposto Predial e Territorial - IPTU	10.000,00	10.000,00	6.722,57	67,23%	
Imposto sobre Transmissão de Bens Intervivos - ITBI	18.000,00	18.000,00	53.886,74	299,37%	
Imposto sobre Serviços de Qualquer Natureza - ISS	257.000,00	257.000,00	203.534,20	79,20%	
Imposto de Renda Retido na Fonte - IRRF	513.985,00	513.985,00	450.877,84	87,72%	
Imposto Territorial Rural - ITR	-	-	-	-	
Multas, Juros de Mora e Outros Encargos dos Impostos	11.500,00	11.500,00	-	0,00%	
Dívida Ativa dos Impostos	13.000,00	13.000,00	-	0,00%	
Multas, Juros de Mora, Atualização Monetária e Outros Encargos da Dívida Ativa	-	-	-	-	
<b>RECEITA DE TRANSFERÊNCIA CONSTITUCIONAIS E LEGAIS (II)</b>	<b>16.961.200,00</b>	<b>16.961.200,00</b>	<b>9.227.661,21</b>	<b>54,40%</b>	
Cota-Parte FPM	13.840.000,00	13.840.000,00	7.073.951,29	51,11%	
Cota-Parte ITR	1.400,00	1.400,00	435,75	31,13%	
Cota-Parte IPVA	242.000,00	242.000,00	133.352,13	55,10%	
Cota-Parte ICMS	2.875.000,00	2.875.000,00	2.017.048,82	70,16%	
Cota-Parte IPI - Exportação	1.600,00	1.600,00	2.000,70	125,04%	
Compensações Financeiras Provenientes de Impostos e Transferências Constitucionais	-	-	-	-	
Desoneração ICMS (LC 87/96)	1.200,00	1.200,00	872,52	72,71%	
Outras	-	-	-	-	
<b>TOTAL DAS RECEITAS PARA APURAÇÃO DA APLICAÇÃO EM AÇÕES E SERVIÇOS PÚBLICOS DE SAÚDE (III) = I + II</b>	<b>17.784.685,00</b>	<b>17.784.685,00</b>	<b>9.942.682,56</b>	<b>55,91%</b>	
<b>RECEITAS ADICIONAIS PARA FINANCIAMENTO DA SAÚDE</b>	<b>PREVISÃO INICIAL</b>	<b>PREVISÃO ATUALIZADA</b>	<b>RECEITAS REALIZADAS</b>		
			Até o bimestre (d)	% (d/c) x 100	
<b>TRANSFERÊNCIA DE RECURSOS DO SISTEMA ÚNICO DE SAÚDE-SUS</b>	<b>3.358.180,00</b>	<b>3.358.180,00</b>	<b>3.669.273,03</b>	<b>109,26%</b>	
Provenientes da União	2.903.180,00	2.903.180,00	3.666.555,66	126,29%	
Provenientes dos Estados	23.000,00	23.000,00	2.717,37	11,81%	
Provenientes de Outros Municípios	-	-	-	-	
Outras Receitas do SUS	432.000,00	432.000,00	-	0,00%	
<b>TRANSFERÊNCIAS VOLUNTÁRIAS</b>	<b>-</b>	<b>-</b>	<b>-</b>	<b>0,00%</b>	
<b>RECEITAS DE OPERAÇÕES DE CRÉDITO VINCULADAS À SAÚDE</b>	<b>-</b>	<b>-</b>	<b>-</b>	<b>0,00%</b>	
<b>OUTRAS RECEITAS PARA FINANCIAMENTO DA SAÚDE</b>	<b>71.500,00</b>	<b>71.500,00</b>	<b>8.586,13</b>	<b>12,01%</b>	
<b>TOTAL RECEITAS ADICIONAIS PARA FINANCIAMENTO DA SAÚDE</b>	<b>3.429.680,00</b>	<b>3.429.680,00</b>	<b>3.677.859,16</b>	<b>107,24%</b>	
<b>DESPESAS COM SAÚDE (Por Grupo de Natureza da Despesa)</b>	<b>DOTAÇÃO INICIAL</b>	<b>DOTAÇÃO ATUALIZADA</b>	<b>DESPESAS EMPENHADAS</b>		
			Até o bimestre (f)	% (f/e) x 100	
			Até o bimestre (g)	% (g/e) x 100	
<b>DESPESAS CORRENTES</b>	<b>5.498.430,00</b>	<b>5.995.430,00</b>	<b>5.538.166,28</b>	<b>92,37%</b>	
Pessoal e Encargos Sociais	4.018.560,00	4.185.860,00	3.949.731,22	94,36%	
Juros e Encargos da Dívida	-	-	-	0,00%	
Outras Despesas Correntes	1.479.870,00	1.809.570,00	1.588.435,06	87,78%	
<b>DESPESAS DE CAPITAL</b>	<b>65.000,00</b>	<b>50.000,00</b>	<b>30.116,00</b>	<b>0,00%</b>	
Investimentos	65.000,00	50.000,00	30.116,00	0,00%	
Inversões Financeiras	-	-	-	0,00%	
Amortização da Dívida	-	-	-	0,00%	
<b>TOTAL DAS DESPESAS COM SAÚDE (IV)</b>	<b>5.563.430,00</b>	<b>6.045.430,00</b>	<b>5.568.282,28</b>	<b>92,11%</b>	
<b>DESPESAS COM SAÚDE NÃO COMPUTADAS PARA FINS DE APURAÇÃO DO PERCENTUAL MÍNIMO</b>	<b>DOTAÇÃO INICIAL</b>	<b>DOTAÇÃO ATUALIZADA</b>	<b>DESPESAS EMPENHADAS</b>		
			Até o bimestre (h)	% (h/ivf) x 100	
			Até o bimestre (i)	% (i/ivg) x 100	
<b>DESPESAS COM INATIVOS E PENSIONISTAS</b>	<b>-</b>	<b>-</b>	<b>-</b>	<b>0,00%</b>	
<b>DESPESAS COM ASSISTÊNCIA À SAÚDE QUE NÃO ATENDE AO PRINCÍPIO DE ACESSO UNIVERSAL</b>	<b>-</b>	<b>-</b>	<b>0</b>	<b>0,00%</b>	
Recursos de Transferências do Sistema Único de Saúde - SUS	3.001.000,00	6.045.430,00	2.578.802,87	46%	
Recursos de Operações de Crédito	2.961.000,00	2.971.900,00	2.578.802,87	46%	
Outros Recursos	40.000,00	3.073.530,00	-	0%	
<b>OUTROS AÇÕES E SERVIÇOS NÃO COMPUTADOS</b>	<b>-</b>	<b>-</b>	<b>-</b>	<b>0,00%</b>	
<b>RESTOS A INDEVIDAMENT</b>	<b>-</b>	<b>-</b>	<b>-</b>	<b>0,00%</b>	
<b>DESPESAS CUSTEADAS</b>	<b>-</b>	<b>-</b>	<b>-</b>	<b>0,00%</b>	
<b>DESPESAS CUSTEADAS</b>	<b>-</b>	<b>-</b>	<b>-</b>	<b>0,00%</b>	
<b>COM</b>	<b>-</b>	<b>-</b>	<b>-</b>	<b>0,00%</b>	
<b>TOTAL DAS DESPESAS COM NÃO COMPUTADAS (V)</b>	<b>3.001.000,00</b>	<b>6.045.430,00</b>	<b>2.578.802,87</b>	<b>46%</b>	
<b>TOTAL DAS DESPESAS COM AÇÕES E SERVIÇOS PÚBLICOS DE SAÚDE (VI) = (IV - V)</b>	<b>2.562.430,00</b>	<b>-</b>	<b>2.989.479,41</b>	<b>46%</b>	
<b>PERCENTUAL DE APLICAÇÃO EM AÇÕES E SERVIÇOS PÚBLICOS DE SAÚDE SOBRE A RECEITA DE IMPOSTOS LÍQUIDA E TRANSFERÊNCIAS CONSTITUCIONAIS E LEGAIS (VII%) = (VI/IIIb) x 100 - LIMITE CONSTITUCIONAL 15% 4 E 5</b>	<b>16,60</b>				
<b>VALOR REFERENTE À DIFERENÇA ENTRE O VALOR EXECUTADO E O LIMITE MÍNIMO CONSTITUCIONAL ((VII - 15)/100 x IIIb)</b>	<b>159.251,97</b>				
<b>EXECUÇÃO DE RESTOS A PAGAR INSCRITOS COM DISPONIBILIDADE DE CAIXA</b>	<b>INSCRITOS</b>	<b>CANCELADOS/PRESCRITOS</b>	<b>PAGOS</b>	<b>A PAGAR</b>	<b>PARCELA CONSIDERADA NO LIMITE</b>
INSCRITOS NO EXERCÍCIO DE REFERÊNCIA (PROCESSADOS)	-	-	-	-	-
INSCRITOS NO EXERCÍCIO DE REFERÊNCIA (NÃO PROCESSADOS)	-	-	-	-	-
INSCRITOS EM EXERCÍCIOS ANTERIORES AO DE REFERÊNCIA (PROCESSADOS)	-	-	-	-	-
INSCRITOS EM EXERCÍCIOS ANTERIORES AO DE REFERÊNCIA (NÃO PROCESSADOS)	-	-	-	-	-
<b>TOTAL</b>	<b>-</b>	<b>-</b>	<b>-</b>	<b>-</b>	<b>-</b>
<b>CONTROLE DAS DESPESAS CUSTEADAS COM DISPONIBILIDADE DE CAIXA VINCULADA AOS RESTOS A PAGAR CANCELADOS OU PRESCRITOS CONSIDERADOS PARA FINS DE CUMPRIMENTO DO LIMITE ARTIGO 24, § 1º e 2º</b>	<b>RECURSOS VINCULADOS À DIFERENÇA DE LIMITE NÃO CUMPRIDO</b>				
	<b>Saldo Inicial</b>	<b>Despesas custeadas no exercício de referência (k)</b>	<b>Saldo Final (Não Aplicado)</b>		
Restos a Pagar	-	-	-		
...	-	-	-		



Total (VIII)						
DESPESAS COM SAUDE (Por Subfunção)	DOTAÇÃO INICIAL	DOTAÇÃO ATUALIZADA	DESPESAS EMPENHADAS		DESPESAS LIQUIDADAS	
			Até o bimestre (l)	% (l/total l) x 100	Até o bimestre (m)	% (m/total m) x 100
Administração Geral	2.569.210,00	2.618.310,00	2.526.679,41	45,38%	1.445.354,35	40,40%
Atenção Básica	2.796.960,00	2.991.460,00	2.639.276,15	47,40%	1.788.986,02	50,01%
Assistência Hospitalar e Ambulatorial	30.000,00	248.500,00	233.596,60	4,20%	185.052,44	5,17%
Suporte Profilático e Terapêutico	32.000,00	128.000,00	127.246,62	2,29%	116.524,16	3,26%
Vigilância Sanitária	17.000,00	49.900,00	41.483,50	0,74%	41.483,50	1,16%
Vigilância Epidemiológica	112.040,00	3.040,00	-	0,00%	-	0,00%
Proteção e benefício ao trabalhador	6.220,00	6.220,00	-	0,00%	-	0,00%
<b>TOTAL</b>	<b>5.563.430,00</b>	<b>6.045.430,00</b>	<b>5.568.282,28</b>	<b>100,00%</b>	<b>3.577.400,47</b>	<b>100,00%</b>



MARINEZ SILVA PEREIRA LINO - PREFEITA



JOSE VALMIR DOS PASSOS - CRC/SE 4.111



ESTADO DE SERGIPE  
MUNICÍPIO DE MONTE ALEGRE DE SERGIPE

ORÇAMENTO FISCAL E DA SEGURIDADE SOCIAL

RELATÓRIO RESUMIDO DA EXECUÇÃO ORÇAMENTÁRIA : 2018

DEMONSTRATIVO DAS PARCERIAS PÚBLICO-PRIVADAS

JANEIRO/2018 A JUNHO/2018

RREO – Anexo 13 (Lei no 11.079, de 30.12.2004, arts. 22, 25 e 28)

R\$ 1,00

ESPECIFICAÇÃO	SALDO TOTAL EM 31 DE DEZEMBRO DO EXERCÍCIO ANTERIOR (a)	REGISTROS EFETUADOS EM 2018		DOTAÇÃO ATUALIZADA (c)
		No Bimestre	Até o Bimestre (b)	
TOTAL DE ATIVOS	0,00	0,00	0,00	0,00
Direitos Futuros	0,00	0,00	0,00	0,00
Ativos Contabilizados na SPE	0,00	0,00	0,00	0,00
5    Contrapartida para Provisões de PPP	0,00	0,00	0,00	0,00
Total de Passivos	0,00	0,00	0,00	0,00
Obrigações não Relacionadas a Serviços	0,00	0,00	0,00	0,00
Contrapartida para Ativos da SPE	0,00	0,00	0,00	0,00
Provisões de PPP	0,00	0,00	0,00	0,00
10 GARANTIAS DE PPP (II)	0,00	0,00	0,00	0,00
SALDO LÍQUIDO DE PASSIVOS DE PPP (III)= (I-II)	0,00	0,00	0,00	0,00
PASSIVOS CONTINGENTES	0,00	0,00	0,00	0,00
Contraprestações Futuras	0,00	0,00	0,00	0,00
Riscos não Provisionados	0,00	0,00	0,00	0,00
15    Outros Passivos Contingentes	0,00	0,00	0,00	0,00
ATIVOS CONTINGENTES	0,00	0,00	0,00	0,00
Serviços Futuros	0,00	0,00	0,00	0,00
Outros Ativos Contingentes	0,00	0,00	0,00	0,00

DESPESAS DE PPP	EXERCÍCIO ANTERIOR	EXERCÍCIO CORRENTE (EC)	2019	2020	2021	2022	2023	2024	2025	2026	2027
20 Do Ente Federado											
Das Estatais Não-Dependentes			<b>NADA A DECLARAR</b>								
TOTAL DAS DESPESAS											
RECEITA CORRENTE LIQUIDA (											
TOTAL DAS DESPESAS / RCL (											

MARINEZ SILVA PEREIRA LINO - PREFEITA

JOSÉ VALMIR DOS PASSOS - CRC/SE 4.111



ESTADO DE SERGIPE  
MUNICÍPIO DE MONTE ALEGRE DE SERGIPE

RELATÓRIO RESUMIDO DA EXECUÇÃO ORÇAMENTÁRIA : 2018

ORÇAMENTOS FISCAL E DA SEGURIDADE SOCIAL

DEMONSTRATIVO SIMPLIFICADO DO RELATÓRIO RESUMIDO DA EXECUÇÃO ORÇAMENTÁRIA

JANEIRO/2018 A JUNHO/2018

LRF, Art. 48 - Anexo 14

R\$ 1,00

BALANÇO ORÇAMENTÁRIO		Até o Bimestre			
<b>RECEITAS</b>					
	Previsão Inicial	29.800.000,00			
	Previsão Atualizada	29.800.000,00			
5	Receitas Realizadas	17.825.472,56			
	Déficit Orçamentário	0,00			
	Saldos de Exercícios Anteriores (Utilizados para Créditos Adicionais)	0,00			
<b>DESPESAS</b>					
	Dotação Inicial	29.800.000,00			
10	Créditos Adicionais	0,00			
	Dotação Atualizada	29.800.000,00			
	Despesas Empenhadas	27.046.923,90			
	Despesas Liquidadas	16.296.510,14			
	Superávit Orçamentário	1.528.962,42			
<b>DESPESAS POR FUNÇÃO / SUBFUNÇÃO</b>		Até o Bimestre			
	Despesas Empenhadas	27.046.923,90			
	Despesas Liquidadas	16.296.510,14			
<b>RECEITA CORRENTE LÍQUIDA - RCL</b>		Até o Bimestre			
	Receita Corrente Líquida	31.091.132,21			
<b>RECEITAS / DESPESAS DOS REGIMES DE PREVIDÊNCIA</b>		Até o Bimestre			
<b>Regime Geral de Previdência Social</b>		0,00			
	Receitas Previdenciárias Realizadas ( I )	0,00			
	Despesas Previdenciárias Liquidadas ( II )	0,00			
	Resultado Previdenciário ( III )=( I - II )	0,00			
25	<b>Regime Próprio de Previdência Social dos Servidores Públicos</b>	0,00			
	Receitas Previdenciárias Realizadas ( IV )	0,00			
	Despesas Previdenciárias Liquidadas ( V )	0,00			
	Resultado Previdenciário ( VI )=( IV - V )	0,00			
<b>RESULTADOS NOMINAL E PRIMÁRIO</b>		Meta Fixada no Anexo de Metas Fiscais da LDO (a)	Resultado Apurado até o bimestre (b)	% em Relação à Meta (b/a)	
30	Resultado Nominal	0,00	4.125.137,51	0,00	
	Resultado Primário	0,00	4.125.137,51	0,00	
<b>RESTOS A PAGAR POR PODER E MINISTÉRIO PÚBLICO</b>		Inscrição	Cancelamento até o Bimestre	Pagamento até o bimestre	Saldo a Pagar
<b>RESTOS A PAGAR PROCESSADOS</b>		<b>3.864.473,42</b>	<b>0,00</b>	<b>400.272,56</b>	<b>3.464.200,86</b>
	Poder Executivo	3.864.473,42	0,00	400.272,56	3.464.200,86
35	Poder Legislativo	0,00	0,00	0,00	0,00
	Poder Judiciário	0,00	0,00	0,00	0,00
	Ministério Público	0,00	0,00	0,00	0,00
<b>RESTOS A PAGAR NÃO-PROCESSADOS</b>		<b>348.416,55</b>	<b>0,00</b>	<b>193.579,73</b>	<b>154.836,82</b>
	Poder Executivo	348.416,55	0,00	193.579,73	154.836,82
40	Poder Legislativo	0,00	0,00	0,00	0,00
	Poder Judiciário	0,00	0,00	0,00	0,00
	Ministério Público	0,00	0,00	0,00	0,00
<b>TOTAL</b>		<b>4.212.889,97</b>	<b>0,00</b>	<b>593.852,29</b>	<b>3.619.037,68</b>
<b>DESPESAS COM MANUTENÇÃO E DESENVOLVIMENTO DO ENSINO</b>		Valor apurado até o bimestre	Limites Constitucionais Anuais		
			% Mínimo a Aplicar no Exercício	% Aplicado Até o Bimestre	
45	Mínimo Anual de <18% / 25%> das Receitas de Impostos na Manutenção e Desenvolvimento do Ensino	3.731.220,41	25%	37,53	
	Mínimo Anual de 60% do FUNDEB na Remuneração do Magistério com Ensino Fundamental e Médio	0,00	60%	0,00	
	Mínimo Anual de 60% do FUNDEB na Remuneração do Magistério com Educação Infantil e Ensino Fundamental	6.241.226,45	60%	99,62	
	Complementação da União ao FUNDEB	0,00	10%	0,00	
<b>RECEITA DE OPERAÇÕES DE CRÉDITO E DESPESAS DE CAPITAL</b>		Valor Apurado Até o Bimestre	Saldo a Realizar		
50	Receita de Operação de Crédito	0,00	0,00		
	Despesa de Capital Líquida	0,00	0,00		
<b>PROJEÇÃO ATUARIAL DOS REGIMES DE PREVIDÊNCIA</b>		Exercício	10º Exercício	20º Exercício	35º Exercício
<b>Regime Geral de Previdência Social</b>		<b>0,00</b>	<b>0,00</b>	<b>0,00</b>	<b>0,00</b>
	Receitas Previdenciárias ( I )	0,00	0,00	0,00	0,00
55	Despesas Previdenciárias ( II )	0,00	0,00	0,00	0,00
	Resultado Previdenciário ( I - II )	0,00	0,00	0,00	0,00
<b>Regime Próprio de Previdência Social dos Servidores Públicos</b>		<b>0,00</b>	<b>0,00</b>	<b>0,00</b>	<b>0,00</b>
	Receitas Previdenciárias ( IV )	0,00	0,00	0,00	0,00
	Despesas Previdenciárias ( V )	0,00	0,00	0,00	0,00
60	Resultado Previdenciário ( IV - V )	0,00	0,00	0,00	0,00
<b>RECEITA DA ALIENAÇÃO DE ATIVOS E APLICAÇÃO DOS RECURSOS</b>		Valor Apurado Até o Bimestre	Saldo a Realizar		
	Receita de Capital Resultante da Alienação de Ativos	0,00	0,00		
	Aplicação de Recursos da Alienação de Ativos	0,00	0,00		
<b>DESPESAS COM AÇÕES E SERVIÇOS PÚBLICOS DE SAÚDE</b>		Valor apurado até o bimestre	Limite Constitucional Anual		
			% Mínimo a Aplicar no Exercício	% Aplicado Até o Bimestre	
65	Despesas com Ações e Serviços Públicos de Saúde executadas com recursos de impostos	1.650.654,35	<15%>	16,60	
<b>DESPESAS DE CARÁTER CONTINUADO DERIVADAS DE PPP</b>		Valor Apurado no Exercício Corrente			
	Total das Despesas / RCL ( % )	0,00			



ESTADO DE SERGIPE

**MUNICÍPIO DE MONTE ALEGRE DE SERGIPE**

RELATÓRIO RESUMIDO DA EXECUÇÃO ORÇAMENTÁRIA : 2018

ORÇAMENTOS FISCAL E DA SEGURIDADE SOCIAL

DEMONSTRATIVO SIMPLIFICADO DO RELATÓRIO RESUMIDO DA EXECUÇÃO ORÇAMENTÁRIA

JANEIRO/2018 A JUNHO/2018

LRF, Art. 48 - Anexo 14

R\$ 1,00

  
MARINEZ SILVA PERBIRA LINO - PREFEITA

  
JOSÉ VALMIR DOS PASSOS - CRC/SE 4.111