



PREFEITURA MUN. DE MONTE ALEGRE DE SERGIPE
 PRACA PRESIDENTE MEDICE, 227, CENTRO
 CEP: 49.690-000
 CNPJ: 13.113.287/0001-08

RELATÓRIO RESUMIDO DA EXECUÇÃO ORÇAMENTÁRIA
BALANÇO ORÇAMENTÁRIO
 ORÇAMENTO FISCAL E DA SEGURIDADE SOCIAL
2º BIMESTRE DE 2022

RREO - Anexo 1 (LRF, Art. 52, inciso I, alíneas "a" e "b" do inciso II e §1º)

RECEITAS	PREVISÃO INICIAL	PREVISÃO ATUALIZADA (A)	RECEITAS REALIZADAS				SALDO (A-C)
			No Bimestre (B)	% (B/A)	Até o Bimestre (C)	% (C/A)	
RECEITAS (EXCETO INTRA-ORÇAMENTÁRIAS) (I)	48.050.000,00	48.050.000,00	7.306.021,22	15.21 %	14.904.359,47	31.02 %	33.145.640,53
RECEITAS CORRENTES	41.529.500,00	41.529.500,00	7.306.021,22	17.59 %	14.778.791,79	35.59 %	26.750.708,21
IMPOSTOS, TAXAS E CONTRIBUIÇÕES DE MELHORIA	2.595.500,00	2.595.500,00	633.599,45	24.41 %	1.025.242,24	39.50 %	1.570.257,76
IMPOSTOS	2.563.500,00	2.563.500,00	631.939,45	24.65 %	1.022.802,24	39.90 %	1.540.697,76
TAXAS	32.000,00	32.000,00	1.660,00	5.19 %	2.440,00	7.63 %	29.560,00
RECEITA DE CONTRIBUIÇÕES	744.000,00	744.000,00	148.373,26	19.94 %	295.171,21	39.67 %	448.828,79
CONTRIBUIÇÃO PARA O CUSTEIO DO SERVIÇO DE ILUMINAÇÃO PÚBLICA	744.000,00	744.000,00	148.373,26	19.94 %	295.171,21	39.67 %	448.828,79
RECEITA PATRIMONIAL	11.000,00	11.000,00	18.466,09	167.87 %	42.362,99	385.12 %	-31.362,99
RECEITAS DE VALORES MOBILIARIOS	11.000,00	11.000,00	18.466,09	167.87 %	42.362,99	385.12 %	-31.362,99
RECEITA DE SERVIÇOS	1.000,00	1.000,00	0,00	0.00 %	0,00	0.00 %	1.000,00
SERVIÇOS ADMINISTRATIVOS E COMERCIAIS GERAIS	1.000,00	1.000,00	0,00	0.00 %	0,00	0.00 %	1.000,00
TRANSFERENCIAS CORRENTES	38.168.000,00	38.168.000,00	6.505.582,42	17.04 %	13.416.015,35	35.15 %	24.751.984,65
TRANSFERÊNCIAS DA UNIÃO E DE SUAS ENTIDADES	22.475.800,00	22.475.800,00	3.810.327,11	16.95 %	7.979.525,48	35.50 %	14.496.274,52
TRANSF. DOS ESTADOS E DO DISTRITO FEDERAL E DE SUAS ENTIDADES	4.280.200,00	4.280.200,00	1.036.734,50	24.22 %	1.871.736,44	43.73 %	2.408.463,56
TRANSF. DE OUTRAS INSTITUIÇÕES PÚBLICAS	11.412.000,00	11.412.000,00	1.658.520,81	14.53 %	3.564.753,43	31.24 %	7.847.246,57
OUTRAS RECEITAS CORRENTES	10.000,00	10.000,00	0,00	0.00 %	0,00	0.00 %	10.000,00
INDENIZAÇÕES, RESTITUIÇÕES E RESSARCIMENTOS	10.000,00	10.000,00	0,00	0.00 %	0,00	0.00 %	10.000,00
RECEITAS DE CAPITAL	6.520.500,00	6.520.500,00	0,00	0.00 %	125.567,68	1.93 %	6.394.932,32
ALIENACAO DE BENS	5.000,00	5.000,00	0,00	0.00 %	0,00	0.00 %	5.000,00
ALIENACAO DE BENS MOVEIS	5.000,00	5.000,00	0,00	0.00 %	0,00	0.00 %	5.000,00
TRANSFERENCIAS DE CAPITAL	6.515.500,00	6.515.500,00	0,00	0.00 %	125.567,68	1.93 %	6.389.932,32
TRANSFERÊNCIAS DA UNIÃO E DE SUAS ENTIDADES	6.470.500,00	6.470.500,00	0,00	0.00 %	0,00	0.00 %	6.470.500,00



PREFEITURA MUN. DE MONTE ALEGRE DE SERGIPE
 PRACA PRESIDENTE MEDICE, 227, CENTRO
 CEP: 49.690-000
 CNPJ: 13.113.287/0001-08

RELATÓRIO RESUMIDO DA EXECUÇÃO ORÇAMENTÁRIA
BALANÇO ORÇAMENTÁRIO
 ORÇAMENTO FISCAL E DA SEGURIDADE SOCIAL
2º BIMESTRE DE 2022

RREO - Anexo 1 (LRF, Art. 52, inciso I, alíneas "a" e "b" do inciso II e §1º)

RECEITAS	PREVISÃO INICIAL	PREVISÃO ATUALIZADA (A)	RECEITAS REALIZADAS				SALDO (A-C)
			No Bimestre (B)	% (B/A)	Até o Bimestre (C)	% (C/A)	
TRANSFERENCIA INTERGOVERNAMENTAIS	45.000,00	45.000,00	0,00	0.00 %	125.567,68	279.04 %	-80.567,68
RECEITAS (INTRA-ORÇAMENTÁRIAS) (II)	0,00	0,00	0,00	0 %	0,00	0 %	0,00
SUBTOTAL DAS RECEITAS (III) = (I + II)	48.050.000,00	48.050.000,00	7.306.021,22	15.21 %	14.904.359,47	31.02 %	33.145.640,53
OPERAÇÕES DE CRÉDITO / REFINANCIAMENTO (IV)	0,00	0,00	0,00	0 %	0,00	0 %	0,00
Operações de Crédito - Mercado Interno	0,00	0,00	0,00	0 %	0,00	0 %	0,00
Mobilária	0,00	0,00	0,00	0 %	0,00	0 %	0,00
Contratual	0,00	0,00	0,00	0 %	0,00	0 %	0,00
Operações de Crédito - Mercado Externo	0,00	0,00	0,00	0 %	0,00	0 %	0,00
Mobilária	0,00	0,00	0,00	0 %	0,00	0 %	0,00
Contratual	0,00	0,00	0,00	0 %	0,00	0 %	0,00
TOTAL DAS RECEITAS (V)=(III + IV)	48.050.000,00	48.050.000,00	7.306.021,22	15.21 %	14.904.359,47	31.02 %	33.145.640,53
DÉFICIT (VI)					2.186.187,27		
TOTAL COM DÉFICIT (VII) = (V + VI)	48.050.000,00	48.050.000,00	7.306.021,22		17.090.546,74		30.959.453,26
SALDOS DE EXERCÍCIOS ANTERIORES	0,00	0,00			0,00		
Recursos Arrecadados em Exercícios Anteriores - RPPS	0,00	0,00					
Superávit Financeiro Utilizado para Créditos Adicionais	0,00	0,00			0,00		

DESPESAS	DOTAÇÃO INICIAL (D)	DOTAÇÃO ATUALIZADA (E)	DESPESA EMPENHADA		SALDO G = (E-F)	DESPESA LIQUIDADADA		SALDO I =(E-H)	DESPESAS PAGAS ATÉ O BIMESTRE (J)
			No Bimestre	Até o Bimestre (F)		No Bimestre	Até o Bimestre (H)		



PREFEITURA MUN. DE MONTE ALEGRE DE SERGIPE
 PRACA PRESIDENTE MEDICE, 227, CENTRO
 CEP: 49.690-000
 CNPJ: 13.113.287/0001-08

RELATÓRIO RESUMIDO DA EXECUÇÃO ORÇAMENTÁRIA
BALANÇO ORÇAMENTÁRIO
 ORÇAMENTO FISCAL E DA SEGURIDADE SOCIAL
2º BIMESTRE DE 2022

RREO - Anexo 1 (LRF, Art. 52, inciso I, alíneas "a" e "b" do inciso II e §1º)

DESPESAS	DOTAÇÃO INICIAL (D)	DOTAÇÃO ATUALIZADA (E)	DESPESA EMPENHADA		SALDO G = (E-F)	DESPESA LIQUIDADADA		SALDO I =(E-H)	DESPESAS PAGAS ATÉ O BIMESTRE (J)
			No Bimestre	Até o Bimestre (F)		No Bimestre	Até o Bimestre (H)		
DESPESAS (EXCETO INTRA-ORÇAMENTÁRIAS) (VIII)	48.050.000,00	48.050.000,00	5.195.032,74	36.584.936,73	11.465.063,27	8.949.587,94	17.090.546,74	30.959.453,26	15.522.787,28
DESPESAS CORRENTES	39.430.900,00	44.017.750,00	4.280.429,52	34.466.582,51	9.551.167,49	8.143.278,75	15.903.002,63	28.114.747,37	14.335.243,17
PESSOAL E ENCARGOS SOCIAIS	28.724.100,00	25.720.350,00	1.610.975,77	19.376.718,62	6.343.631,38	5.466.487,34	11.136.962,71	14.583.387,29	10.073.323,84
JUROS E ENCARGOS DA DIVIDA	500,00	500,00	0,00	0,00	500,00	0,00	0,00	500,00	0,00
OUTRAS DESPESAS CORRENTES	10.706.300,00	18.296.900,00	2.669.453,75	15.089.863,89	3.207.036,11	2.676.791,41	4.766.039,92	13.530.860,08	4.261.919,33
DESPESAS DE CAPITAL	8.579.100,00	4.032.250,00	914.603,22	2.118.354,22	1.913.895,78	806.309,19	1.187.544,11	2.844.705,89	1.187.544,11
INVESTIMENTOS	8.178.600,00	3.049.750,00	332.828,33	1.136.579,33	1.913.170,67	224.534,30	346.077,19	2.703.672,81	346.077,19
INVERSOES FINANCEIRAS	500,00	500,00	0,00	0,00	500,00	0,00	0,00	500,00	0,00
AMORTIZACAO DA DIVIDA	400.000,00	982.000,00	581.774,89	981.774,89	225,11	581.774,89	841.466,92	140.533,08	841.466,92
RESERVA DE CONTIGENCIA	40.000,00	0,00	0,00	0,00	0,00	0,00	0,00	0,00	0,00
OUTRAS DEDUÇÕES	40.000,00	0,00	0,00	0,00	0,00	0,00	0,00	0,00	0,00
DESPESAS (INTRA-ORÇAMENTÁRIAS) (IX)	0,00	0,00	0,00	0,00	0,00	0,00	0,00	0,00	0,00
DESPESAS CORRENTES	0,00	0,00	0,00	0,00	0,00	0,00	0,00	0,00	0,00
PESSOAL E ENCARGOS SOCIAIS	0,00	0,00	0,00	0,00	0,00	0,00	0,00	0,00	0,00
JUROS E ENCARGOS DA DIVIDA	0,00	0,00	0,00	0,00	0,00	0,00	0,00	0,00	0,00
OUTRAS DESPESAS CORRENTES	0,00	0,00	0,00	0,00	0,00	0,00	0,00	0,00	0,00
DESPESAS DE CAPITAL	0,00	0,00	0,00	0,00	0,00	0,00	0,00	0,00	0,00
INVESTIMENTOS	0,00	0,00	0,00	0,00	0,00	0,00	0,00	0,00	0,00
INVERSOES FINANCEIRAS	0,00	0,00	0,00	0,00	0,00	0,00	0,00	0,00	0,00
AMORTIZACAO DA DIVIDA	0,00	0,00	0,00	0,00	0,00	0,00	0,00	0,00	0,00
SUBTOTAL DAS DESPESAS (X) = (VIII + IX)	48.050.000,00	48.050.000,00	5.195.032,74	36.584.936,73	11.465.063,27	8.949.587,94	17.090.546,74	30.959.453,26	15.522.787,28



PREFEITURA MUN. DE MONTE ALEGRE DE SERGIPE
 PRACA PRESIDENTE MEDICE, 227, CENTRO
 CEP: 49.690-000
 CNPJ: 13.113.287/0001-08

RELATÓRIO RESUMIDO DA EXECUÇÃO ORÇAMENTÁRIA
BALANÇO ORÇAMENTÁRIO
 ORÇAMENTO FISCAL E DA SEGURIDADE SOCIAL
2º BIMESTRE DE 2022

RREO - Anexo 1 (LRF, Art. 52, inciso I, alíneas "a" e "b" do inciso II e §1º)

DESPESAS	DOTAÇÃO INICIAL (D)	DOTAÇÃO ATUALIZADA (E)	DESPESA EMPENHADA		SALDO G = (E-F)	DESPESA LIQUIDADADA		SALDO I = (E-H)	DESPESAS PAGAS ATÉ O BIMESTRE (J)
			No Bimestre	Até o Bimestre (F)		No Bimestre	Até o Bimestre (H)		
AMORTIZAÇÃO DA DÍV. / REFINANCIAMENTO (XI)	0,00	0,00	0,00	0,00	0,00	0,00	0,00	0,00	0,00
AMORTIZAÇÃO DA DÍVIDA INTERNA	0,00	0,00	0,00	0,00	0,00	0,00	0,00	0,00	0,00
DÍVIDA MOBILIÁRIA	0,00	0,00	0,00	0,00	0,00	0,00	0,00	0,00	0,00
OUTRAS DÍVIDAS	0,00	0,00	0,00	0,00	0,00	0,00	0,00	0,00	0,00
AMORTIZAÇÃO DA DÍVIDA EXTERNA	0,00	0,00	0,00	0,00	0,00	0,00	0,00	0,00	0,00
DÍVIDA MOBILIÁRIA	0,00	0,00	0,00	0,00	0,00	0,00	0,00	0,00	0,00
OUTRAS DÍVIDAS	0,00	0,00	0,00	0,00	0,00	0,00	0,00	0,00	0,00
TOTAL DAS DESPESAS (XII) = (X + XI)	48.050.000,00	48.050.000,00	5.195.032,74	36.584.936,73	11.465.063,27	8.949.587,94	17.090.546,74	30.959.453,26	15.522.787,28
SUPERÁVIT (XIII)				0,00			0,00		0,00
TOTAL COM SUPERÁVIT (XIV) = (XII + XIII)	48.050.000,00	48.050.000,00	5.195.032,74	36.584.936,73	11.465.063,27	8.949.587,94	17.090.546,74	30.959.453,26	15.522.787,28
RESERVA DO RPPS	0,00	0,00			0,00			0,00	

Obs: As receitas correntes estão lançadas pelo valor líquido das deduções.

Manual de Demonstrativos Fiscais - 8ª edição - pág. 142.

361.186.485-49 - MARINEZ SILVA PEREIRA LINO E OUTROS
 PREFEITA MUNICIPAL

116.567.785-72 - JOSÉ VALMIR DOS PASSOS CRC: 4111/SE
 CONTADOR



PREFEITURA MUN. DE MONTE ALEGRE DE SERGIPE
 PRACA PRESIDENTE MEDICE, 227, CENTRO
 CEP: 49.690-000
 CNPJ: 13.113.287/0001-08

RELATÓRIO RESUMIDO DA EXECUÇÃO ORÇAMENTÁRIA
DEMONSTRATIVO DA EXECUÇÃO DAS DESPESAS POR FUNÇÃO E SUBFUNÇÃO
 ORÇAMENTO FISCAL E DA SEGURIDADE SOCIAL
2º BIMESTRE DE 2022

LRF , Art 52, inciso II, alinea "c" - Anexo II

Em Reais

FUNÇÃO/SUBFUNÇÃO	DOTAÇÃO INICIAL	DOTAÇÃO ATUALIZADA (A)	DESPESA EMPENHADA			SALDO (C) = (A - B)	DESPESA LIQUIDADADA			SALDO (E) = (A - D)	INSCRITAS EM RESTOS A PAGAR NÃO PROCESSADOS (F)
			No Bimestre	Até o Bimestre (B)	%		No Bimestre	Até o Bimestre (D)	%		
DESPESAS (EXCETO INTRA-ORÇAMENTÁRIAS) (I)	48.050.000,00	48.050.000,00	5.195.032,74	36.584.936,73	100,00	11.465.063,27	8.949.587,94	17.090.546,74	46,71	30.959.453,26	0,00
LEGISLATIVA	1.952.500,00	1.952.500,00	47.052,95	1.196.127,19	3,27	756.372,81	315.643,75	586.150,59	1,60	1.366.349,41	0,00
ACAO LEGISLATIVA	1.952.500,00	1.952.500,00	47.052,95	1.196.127,19	3,27	756.372,81	315.643,75	586.150,59	3,43	1.366.349,41	0,00
JUDICIARIA	470.500,00	1.282.100,00	105.527,85	1.074.809,10	2,94	207.290,90	310.294,28	510.809,73	1,40	771.290,27	0,00
ACAO JUDICIARIA	470.500,00	1.282.100,00	105.527,85	1.074.809,10	2,94	207.290,90	310.294,28	510.809,73	2,99	771.290,27	0,00
ADMINISTRACAO	7.790.500,00	10.372.150,00	736.590,93	8.276.885,18	22,62	2.095.264,82	1.857.281,61	3.415.436,94	9,34	6.956.713,06	0,00
PLANEJAMENTO E ORCAMENTO	99.100,00	99.100,00	53.880,00	78.780,00	0,22	20.320,00	12.430,00	20.780,00	0,12	78.320,00	0,00
ADMINISTRAÇÃO GERAL	6.934.900,00	9.916.550,00	682.710,93	7.906.865,18	21,61	2.009.684,82	1.803.166,06	3.296.784,94	19,29	6.619.765,06	0,00
ADMINISTRACAO FINANCEIRA	615.000,00	215.000,00	0,00	200.000,00	0,55	15.000,00	41.685,55	93.182,00	0,55	121.818,00	0,00
CONTROLE INTERNO	139.500,00	139.500,00	0,00	91.240,00	0,25	48.260,00	0,00	4.690,00	0,03	134.810,00	0,00
FORMACAO DE RECURSOS HUMANOS	2.000,00	2.000,00	0,00	0,00	0,00	2.000,00	0,00	0,00	0,00	2.000,00	0,00
ASSISTENCIA SOCIAL	2.276.300,00	2.282.300,00	64.994,75	1.371.128,49	3,75	911.171,51	312.801,49	536.567,11	1,47	1.745.732,89	0,00
ADMINISTRAÇÃO GERAL	1.011.500,00	1.275.500,00	39.872,70	931.735,32	2,55	343.764,68	205.241,25	339.246,57	1,98	936.253,43	0,00
FORMACAO DE RECURSOS HUMANOS	2.000,00	2.000,00	0,00	0,00	0,00	2.000,00	0,00	0,00	0,00	2.000,00	0,00
ASSISTENCIA AO PORTADOR DE DEFICIENCIA	500,00	500,00	0,00	0,00	0,00	500,00	0,00	0,00	0,00	500,00	0,00
ASSISTENCIA A CRIANCA E AO ADOLESCENTE	151.000,00	144.500,00	6.195,25	47.991,25	0,13	96.508,75	18.915,25	25.881,25	0,15	118.618,75	0,00
ASSISTENCIA COMUNITARIA	1.111.300,00	859.800,00	18.926,80	391.401,92	1,07	468.398,08	88.644,99	171.439,29	1,00	688.360,71	0,00
SAUDE	10.022.400,00	10.022.400,00	980.814,17	7.143.766,69	19,53	2.878.633,31	1.936.230,31	3.300.243,15	9,02	6.722.156,85	0,00
ADMINISTRAÇÃO GERAL	25.000,00	846.000,00	276.000,00	796.240,00	2,18	49.760,00	311.387,78	454.640,37	2,66	391.359,63	0,00
ATENCAO BASICA	9.556.900,00	8.609.600,00	619.287,05	6.075.116,77	16,61	2.534.483,23	1.558.861,19	2.699.986,11	15,80	5.909.613,89	0,00
ASSISTENCIA HOSPITALAR E AMBULATORIAL	196.500,00	446.900,00	68.187,34	181.525,26	0,50	265.374,74	52.137,32	92.835,87	0,54	354.064,13	0,00
SUPORTE PROFILATICO E TERAPEUTICO	156.500,00	44.400,00	17.339,78	42.884,66	0,12	1.515,34	264,00	24.837,80	0,15	19.562,20	0,00



PREFEITURA MUN. DE MONTE ALEGRE DE SERGIPE
 PRACA PRESIDENTE MEDICE, 227, CENTRO
 CEP: 49.690-000
 CNPJ: 13.113.287/0001-08

**RELATÓRIO RESUMIDO DA EXECUÇÃO ORÇAMENTÁRIA
 DEMONSTRATIVO DA EXECUÇÃO DAS DESPESAS POR FUNÇÃO E SUBFUNÇÃO
 ORÇAMENTO FISCAL E DA SEGURIDADE SOCIAL
 2º BIMESTRE DE 2022**

LRF , Art 52, inciso II, alinea "c" - Anexo II

Em Reais

FUNÇÃO/SUBFUNÇÃO	DOTAÇÃO INICIAL	DOTAÇÃO ATUALIZADA (A)	DESPESA EMPENHADA			SALDO (C) = (A - B)	DESPESA LIQUIDADADA			SALDO (E) = (A - D)	INSCRITAS EM RESTOS A PAGAR NÃO PROCESSADOS (F)
			No Bimestre	Até o Bimestre (B)	%		No Bimestre	Até o Bimestre (D)	%		
VIGILANCIA SANITARIA	7.500,00	7.500,00	0,00	0,00	0,00	7.500,00	0,00	0,00	0,00	7.500,00	0,00
VIGILANCIA EPIDEMIOLOGICA	80.000,00	68.000,00	0,00	48.000,00	0,13	20.000,00	13.580,02	27.943,00	0,16	40.057,00	0,00
EDUCACAO	16.848.700,00	16.250.750,00	2.244.328,82	13.868.263,27	37,91	2.382.486,73	3.028.892,63	6.941.568,05	18,97	9.309.181,95	0,00
ASSISTENCIA AO PORTADOR DE DEFICIENCIA	1.500,00	1.500,00	0,00	0,00	0,00	1.500,00	0,00	0,00	0,00	1.500,00	0,00
ENSINO FUNDAMENTAL	15.915.700,00	15.138.750,00	2.059.861,70	13.476.595,45	36,84	1.662.154,55	3.000.826,48	6.913.501,90	40,45	8.225.248,10	0,00
EDUCACAO INFANTIL	665.000,00	789.000,00	122.978,08	286.558,08	0,78	502.441,92	28.066,15	28.066,15	0,16	760.933,85	0,00
EDUCACAO DE JOVENS E ADULTOS	260.500,00	315.500,00	61.489,04	105.109,74	0,29	210.390,26	0,00	0,00	0,00	315.500,00	0,00
EDUCACAO ESPECIAL	2.500,00	2.500,00	0,00	0,00	0,00	2.500,00	0,00	0,00	0,00	2.500,00	0,00
EDUCACAO BASICA	3.500,00	3.500,00	0,00	0,00	0,00	3.500,00	0,00	0,00	0,00	3.500,00	0,00
CULTURA	669.000,00	586.600,00	78.773,00	288.582,84	0,79	298.017,16	51.290,26	82.523,95	0,23	504.076,05	0,00
ADMINISTRAÇÃO GERAL	425.000,00	516.100,00	78.773,00	288.582,84	0,79	227.517,16	51.290,26	82.523,95	0,48	433.576,05	0,00
DIFUSAO CULTURAL	244.000,00	70.500,00	0,00	0,00	0,00	70.500,00	0,00	0,00	0,00	70.500,00	0,00
DIREITOS DA CIDADANIA	81.500,00	70.500,00	0,00	61.796,66	0,17	8.703,34	6.500,00	17.396,66	0,05	53.103,34	0,00
CUSTODIA E REINTEGRACAO SOCIAL	81.500,00	70.500,00	0,00	61.796,66	0,17	8.703,34	6.500,00	17.396,66	0,10	53.103,34	0,00
URBANISMO	1.990.000,00	2.289.900,00	250.639,33	749.486,56	2,05	1.540.413,44	215.838,30	298.519,42	0,82	1.991.380,58	0,00
ASSISTENCIA AO PORTADOR DE DEFICIENCIA	1.000,00	1.000,00	0,00	0,00	0,00	1.000,00	0,00	0,00	0,00	1.000,00	0,00
INFRA-ESTRUTURA URBANA	1.967.000,00	2.266.900,00	250.639,33	749.486,56	2,05	1.517.413,44	215.838,30	298.519,42	1,75	1.968.380,58	0,00
SERVICOS URBANOS	22.000,00	22.000,00	0,00	0,00	0,00	22.000,00	0,00	0,00	0,00	22.000,00	0,00
SANEAMENTO	46.500,00	51.500,00	0,00	50.000,00	0,14	1.500,00	9.668,58	19.337,16	0,05	32.162,84	0,00
SANEAMENTO BASICO URBANO	46.500,00	51.500,00	0,00	50.000,00	0,14	1.500,00	9.668,58	19.337,16	0,11	32.162,84	0,00
AGRICULTURA	795.500,00	1.153.000,00	20.881,20	980.864,18	2,68	172.135,82	186.578,12	336.765,46	0,92	816.234,54	0,00
ABASTECIMENTO	795.500,00	1.153.000,00	20.881,20	980.864,18	2,68	172.135,82	186.578,12	336.765,46	1,97	816.234,54	0,00



PREFEITURA MUN. DE MONTE ALEGRE DE SERGIPE
 PRACA PRESIDENTE MEDICE, 227, CENTRO
 CEP: 49.690-000
 CNPJ: 13.113.287/0001-08

RELATÓRIO RESUMIDO DA EXECUÇÃO ORÇAMENTÁRIA
DEMONSTRATIVO DA EXECUÇÃO DAS DESPESAS POR FUNÇÃO E SUBFUNÇÃO
 ORÇAMENTO FISCAL E DA SEGURIDADE SOCIAL
2º BIMESTRE DE 2022

LRF , Art 52, inciso II, alinea "c" - Anexo II

Em Reais

FUNÇÃO/SUBFUNÇÃO	DOTAÇÃO INICIAL	DOTAÇÃO ATUALIZADA (A)	DESPESA EMPENHADA			SALDO (C) = (A - B)	DESPESA LIQUIDADADA			SALDO (E) = (A - D)	INSCRITAS EM RESTOS A PAGAR NÃO PROCESSADOS (F)
			No Bimestre	Até o Bimestre (B)	%		No Bimestre	Até o Bimestre (D)	%		
TRANSPORTE	761.600,00	749.600,00	83.654,85	541.451,68	1.48	208.148,32	136.793,72	203.761,60	0.56	545.838,40	0,00
TRANSPORTES ESPECIAIS	761.600,00	749.600,00	83.654,85	541.451,68	1.48	208.148,32	136.793,72	203.761,60	1.19	545.838,40	0,00
DESporto E LAZER	3.904.500,00	4.200,00	0,00	0,00	0,00	4.200,00	0,00	0,00	0,00	4.200,00	0,00
LAZER	3.904.500,00	4.200,00	0,00	0,00	0,00	4.200,00	0,00	0,00	0,00	4.200,00	0,00
ENCARGOS ESPECIAIS	400.500,00	982.500,00	581.774,89	981.774,89	2.68	725,11	581.774,89	841.466,92	2.30	141.033,08	0,00
SERVICO DA DIVIDA INTERNA	400.500,00	982.500,00	581.774,89	981.774,89	2.68	725,11	581.774,89	841.466,92	4.92	141.033,08	0,00
RESERVA DE CONTINGENCIA	40.000,00	0,00	0,00	0,00	0,00	0,00	0,00	0,00	0,00	0,00	0,00
RESERVA DE CONTINGENCIA	40.000,00	0,00	0,00	0,00	0,00	0,00	0,00	0,00	0,00	0,00	0,00
TOTAL (III) = (I + II)	48.050.000,00	48.050.000,00	5.195.032,74	36.584.936,73	100,00	11.465.063,27	8.949.587,94	17.090.546,74	100,00	30.959.453,26	0,00

361.186.485-49 - MARINEZ SILVA PEREIRA LINO E OUTROS
 PREFEITA MUNICIPAL

116.567.785-72 - JOSÉ VALMIR DOS PASSOS CRC: 4111/SE
 CONTADOR



PREFEITURA MUN. DE MONTE ALEGRE DE SERGIPE
 PRACA PRESIDENTE MEDICE, 227, CENTRO
 CEP: 49.690-000
 CNPJ: 13.113.287/0001-08

RELATÓRIO RESUMIDO DA EXECUÇÃO ORÇAMENTÁRIA - CONSOLIDADO
DEMONSTRATIVO DA RECEITA CORRENTE LÍQUIDA
 ORÇAMENTO FISCAL E DA SEGURIDADE SOCIAL
2º BIMESTRE DE 2022


RREO - Anexo 3 (LRF, Art. 53, inciso I)

Em Reais

ESPECIFICAÇÃO	MAI/2021	JUN/2021	JUL/2021	AGO/2021	SET/2021	OUT/2021	NOV/2021	DEZ/2021	JAN/2022	FEV/2022	MAR/2022	ABR/2022	TOTAL (ÚLTIMOS 12 MESES)	PREVISÃO ATUALIZADA 2022
RECEITAS CORRENTES (I)	3.813.754,87	3.461.949,71	3.768.819,11	5.642.919,17	3.473.943,74	3.340.911,30	4.088.357,91	5.366.490,16	3.897.631,15	4.637.453,00	3.884.087,73	4.305.510,07	49.496.640,71	46.012.100,00
Impostos, Taxas e Contribuições de Melhoria	247.004,05	261.311,97	210.115,41	212.280,42	65.186,88	163.200,74	229.430,15	423.312,39	332.610,44	59.032,35	383.490,90	250.108,55	2.837.084,25	2.595.500,00
IPTU	0,00	0,00	0,00	0,00	0,00	0,00	0,00	0,00	0,00	0,00	0,00	0,00	0,00	13.000,00
ISS	87.065,54	146.874,23	84.576,50	38.680,42	-383.857,38	24.188,22	53.475,34	32.565,10	65.692,97	49.727,35	81.898,31	35.786,07	316.672,67	840.500,00
ITBI	19.388,00	1.200,00	0,00	0,00	0,00	0,00	0,00	0,00	0,00	0,00	0,00	2.687,62	23.275,62	103.000,00
IRRF	140.155,51	112.869,24	124.970,91	173.180,00	448.517,01	138.571,52	175.559,81	390.110,29	266.542,47	8.900,00	300.316,59	211.250,86	2.490.944,21	1.607.000,00
Outros Impostos, Taxas e Contribuições de Melhoria	395,00	368,50	568,00	420,00	527,25	441,00	395,00	637,00	375,00	405,00	1.276,00	384,00	6.191,75	32.000,00
Contribuições	0,00	0,00	0,00	62.249,11	499.347,69	61.758,87	61.599,11	71.996,43	72.073,37	74.724,58	63.779,63	84.593,63	1.052.122,42	744.000,00
Receita Patrimonial	2.522,34	2.943,59	3.803,91	4.930,35	9.063,65	8.575,36	14.241,54	17.786,20	10.254,35	13.642,55	10.245,04	8.221,05	106.229,93	11.000,00
Rendimentos de Aplicação Financeira	0,00	0,00	0,00	0,00	0,00	0,00	0,00	0,00	10.254,35	13.642,55	10.245,04	8.221,05	42.362,99	11.000,00
Outras Receitas Patrimoniais	2.522,34	2.943,59	3.803,91	4.930,35	9.063,65	8.575,36	14.241,54	17.786,20	0,00	0,00	0,00	0,00	63.866,94	0,00
Receita Agropecuária	0,00	0,00	0,00	0,00	0,00	0,00	0,00	0,00	0,00	0,00	0,00	0,00	0,00	0,00
Receita Industrial	0,00	0,00	0,00	0,00	0,00	0,00	0,00	0,00	0,00	0,00	0,00	0,00	0,00	0,00
Receita de Serviços	0,00	0,00	0,00	0,00	0,00	0,00	0,00	0,00	0,00	0,00	0,00	0,00	0,00	1.000,00
Transferências Correntes	3.560.786,18	3.197.694,15	3.554.899,79	5.363.459,29	2.893.021,34	3.107.376,33	3.783.087,11	4.846.668,64	3.482.692,99	4.490.053,52	3.426.572,16	3.962.586,84	45.668.898,34	42.650.600,00
Cota-Parte do FPM	1.644.376,54	1.422.130,38	1.943.172,46	1.553.628,39	1.220.122,48	1.359.623,60	1.765.779,42	2.628.707,51	1.811.358,33	2.528.503,52	1.532.881,42	1.817.007,29	21.227.291,34	17.858.230,00
Cota-Parte do ICMS	355.929,36	454.078,42	376.027,25	478.113,69	377.024,33	416.936,08	508.229,85	420.198,72	443.141,60	457.870,19	524.351,79	372.220,86	5.184.122,14	4.700.500,00
Cota-Parte do IPVA	20.318,30	28.478,96	32.185,33	27.462,38	39.207,33	39.966,93	32.391,35	32.029,73	34.966,77	35.111,79	87.065,00	83.877,84	493.061,71	450.000,00
Cota-Parte do ITR	33,33	0,00	133,17	90,47	252,06	1.414,62	58,46	35,97	184,51	122,10	155,42	20,81	2.500,92	5.000,00
Transferências da LC 87/1996	0,00	0,00	0,00	0,00	0,00	0,00	0,00	0,00	0,00	0,00	0,00	0,00	0,00	0,00
Transferências da LC 61/1989	155,13	143,20	167,06	143,20	155,13	155,13	155,13	149,16	161,08	148,69	161,08	142,49	1.836,48	3.000,00
Transferências do FUNDEB	833.157,32	873.754,96	799.160,63	922.198,87	881.334,94	884.005,60	1.017.100,19	1.147.660,25	853.627,88	1.052.604,74	821.518,66	837.002,15	10.923.126,19	11.414.000,00
Outras Transferências Correntes	586.752,89	353.984,33	404.053,89	2.381.822,29	374.925,07	405.274,37	459.372,71	617.887,30	339.252,82	415.692,49	460.438,79	852.315,40	7.651.772,35	8.219.870,00
Outras Receitas Correntes	3.442,30	0,00	0,00	0,00	7.324,18	0,00	0,00	6.726,50	0,00	0,00	0,00	0,00	17.492,98	10.000,00
DEDUÇÕES (II)	-404.162,52	-380.966,16	-329.730,08	-411.887,56	-327.352,21	-363.619,22	-461.322,78	-457.049,05	-457.962,41	-604.351,17	-428.922,84	-454.653,74	-5.081.979,74	-4.482.600,00
Contrib. Servidor Plano de Previdência	0,00	0,00	0,00	0,00	0,00	0,00	0,00	0,00	0,00	0,00	0,00	0,00	0,00	0,00

ESPECIFICAÇÃO	MAI/2021	JUN/2021	JUL/2021	AGO/2021	SET/2021	OUT/2021	NOV/2021	DEZ/2021	JAN/2022	FEV/2022	MAR/2022	ABR/2022	TOTAL (ÚLTIMOS 12 MESES)	PREVISÃO ATUALIZADA 2022
Compensação Financeira entre Regimes	0,00	0,00	0,00	0,00	0,00	0,00	0,00	0,00	0,00	0,00	0,00	0,00	0,00	0,00
Rendimentos de Aplicações de Recursos Previdenciários	0,00	0,00	0,00	0,00	0,00	0,00	0,00	0,00	0,00	0,00	0,00	0,00	0,00	0,00
Deduções para o FUNDEB	-404.162,52	-380.966,16	-329.730,08	-411.887,56	-327.352,21	-363.619,22	-461.322,78	-457.049,05	-457.962,41	-604.351,17	-428.922,84	-454.653,74	-5.081.979,74	-4.482.600,00
RECEITA CORRENTE LÍQUIDA (III) = (I - II)	3.409.592,35	3.080.983,55	3.439.089,03	5.231.031,61	3.146.591,53	2.977.292,08	3.627.035,13	4.909.441,11	3.439.668,74	4.033.101,83	3.455.164,89	3.850.856,33	44.569.848,18	41.529.500,00
(-) Transferências obrigatórias da União relativas às emendas individuais (art. 166-A, § 1º, da CF) (IV)	0,00	0,00	0,00	1.980.193,39	0,00	0,00	0,00	0,00	0,00	0,00	0,00	0,00	1.980.193,39	0,00
RECEITA CORRENTE LÍQUIDA AJUSTADA PARA CÁLCULO DOS LIMITES DE ENDIVIDAMENTO (V) = (III - IV)	3.409.592,35	3.080.983,55	3.439.089,03	3.250.838,22	3.146.591,53	2.977.292,08	3.627.035,13	4.909.441,11	3.439.668,74	4.033.101,83	3.455.164,89	3.850.856,33	42.589.654,79	41.529.500,00
(-) Transferências obrigatórias da União relativas às emendas de bancada (art. 166, § 16, da CF) (VI)	0,00	0,00	0,00	0,00	0,00	0,00	0,00	0,00	0,00	0,00	0,00	0,00	0,00	0,00
RECEITA CORRENTE LÍQUIDA AJUSTADA PARA CÁLCULO DOS LIMITES DA DESPESA COM PESSOAL (VII) = (V - VI)	3.409.592,35	3.080.983,55	3.439.089,03	3.250.838,22	3.146.591,53	2.977.292,08	3.627.035,13	4.909.441,11	3.439.668,74	4.033.101,83	3.455.164,89	3.850.856,33	42.589.654,79	41.529.500,00

Manual de Demonstrativos Fiscais - 12ª edição – pág. 219.



361.186.485-49 - MARINEZ SILVA PEREIRA LINO E OUTROS
PREFEITA MUNICIPAL



116.567.785-72 - JOSÉ VALMIR DOS PASSOS CRC: 4111/SE
CONTADOR



RELATÓRIO RESUMIDO DA EXECUÇÃO ORÇAMENTÁRIA - CONSOLIDADO
DEMONSTRATIVO DAS RECEITAS E DESPESAS PREVIDENCIÁRIAS E DAS RECEITAS E DESPESAS ASSOCIADAS ÀS PENSÕES E INATIVOS MILITARES
ORÇAMENTO FISCAL E DA SEGURIDADE SOCIAL
2º BIMESTRE DE 2022

RREO - Anexo 4 (LRF, Art. 53, inciso II)

Em Reais

REGIME PRÓPRIO DE PREVIDÊNCIA DOS SERVIDORES - RPPS			
FUNDO EM CAPITALIZAÇÃO (PLANO PREVIDENCIÁRIO)			
RECEITAS PREVIDENCIÁRIAS - RPPS (FUNDO EM CAPITALIZAÇÃO)	PREVISÃO ATUALIZADA (a)	RECEITAS REALIZADAS	
		Até o Bimestre (b)	
RECEITAS CORRENTES (I)	0,00		0,00
Receita de Contribuições dos Segurados	0,00		0,00
Ativo	0,00		0,00
Inativo	0,00		0,00
Pensionista	0,00		0,00
Receita de Contribuições Patronais	0,00		0,00
Ativo	0,00		0,00
Inativo	0,00		0,00
Pensionista	0,00		0,00
Receita Patrimonial	0,00		0,00
Receitas Imobiliárias	0,00		0,00
Receitas de Valores Mobiliários	0,00		0,00
Outras Receitas Patrimoniais	0,00		0,00
Receita de Serviços	0,00		0,00
Outras Receitas Correntes	0,00		0,00
Compensação Financeira entre os regimes	0,00		0,00
Aportes Periódicos para Amortização de Déficit Atuarial do RPPS (II) ¹	0,00		0,00
Demais Receitas Correntes	0,00		0,00
RECEITAS DE CAPITAL (III)	0,00		0,00
Alienação de Bens, Direitos e Ativos	0,00		0,00
Amortização de Empréstimos	0,00		0,00
Outras Receitas de Capital	0,00		0,00
TOTAL DAS RECEITAS DO FUNDO EM CAPITALIZAÇÃO - (IV) = (I + III - II)	0,00		0,00

DESPESAS PREVIDENCIÁRIAS - RPPS (FUNDO EM CAPITALIZAÇÃO)	DOTAÇÃO ATUALIZADA (c)	DESPESAS EMPENHADAS	DESPESAS LIQUIDADAS	DESPESAS PAGAS	INSCRITAS EM RESTOS A PAGAR NÃO PROCESSADOS
		Até o Bimestre (d)	Até o Bimestre (e)	Até o Bimestre (f)	No Exercício (g)
Benefícios	0,00	0,00	0,00	0,00	0,00
Aposentadorias	0,00	0,00	0,00	0,00	0,00
Pensões por Morte	0,00	0,00	0,00	0,00	0,00
Outras Despesas Previdenciárias	0,00	0,00	0,00	0,00	0,00
Compensação Financeira entre os regimes	0,00	0,00	0,00	0,00	0,00
Demais Despesas Previdenciárias	0,00	0,00	0,00	0,00	0,00
TOTAL DAS DESPESAS DO FUNDO EM CAPITALIZAÇÃO (V)	0,00	0,00	0,00	0,00	0,00

RESULTADO PREVIDENCIÁRIO - FUNDO EM CAPITALIZAÇÃO (VI) = (IV - V)²	0,00	0,00	0,00	0,00	
--	-------------	-------------	-------------	-------------	--

RECURSOS RPPS ARRECADADOS EM EXERCÍCIOS ANTERIORES	PREVISÃO ORÇAMENTÁRIA				
VALOR					

RESERVA ORÇAMENTÁRIA DO RPPS	PREVISÃO ORÇAMENTÁRIA				
VALOR					



PREFEITURA MUN. DE MONTE ALEGRE DE SERGIPE
 PRACA PRESIDENTE MEDICE, 227, CENTRO
 CEP: 49.690-000
 CNPJ: 13.113.287/0001-08

RELATÓRIO RESUMIDO DA EXECUÇÃO ORÇAMENTÁRIA - CONSOLIDADO

DEMONSTRATIVO DAS RECEITAS E DESPESAS PREVIDENCIÁRIAS E DAS RECEITAS E DESPESAS ASSOCIADAS ÀS PENSÕES E INATIVOS MILITARES

ORÇAMENTO FISCAL E DA SEGURIDADE SOCIAL

2º BIMESTRE DE 2022

RREO - Anexo 4 (LRF, Art. 53, inciso II)

Em Reais

APORTES DE RECURSOS PARA O FUNDO EM CAPITALIZAÇÃO DO RPPS	APORTES REALIZADOS
Plano de Amortização - Contribuição Patronal Suplementar	0,00
Plano de Amortização - Aporte Periódico de Valores Predefinidos	0,00
Outros Aportes para o RPPS	0,00
Recursos para Cobertura de Déficit Financeiro	0,00

BENS E DIREITOS DO RPPS (FUNDO EM CAPITALIZAÇÃO)	SALDO ATUAL
Caixa e Equivalentes de Caixa	0,00
Investimentos e Aplicações	0,00
Outros Bens e Direitos	0,00

FUNDO EM REPARTIÇÃO (PLANO FINANCEIRO)		
RECEITAS PREVIDENCIÁRIAS - RPPS (FUNDO EM REPARTIÇÃO)	PREVISÃO ATUALIZADA (a)	RECEITAS REALIZADAS
		Até o Bimestre (b)
RECEITAS CORRENTES (VII)	0,00	0,00
Receita de Contribuições dos Segurados	0,00	0,00
Ativo	0,00	0,00
Inativo	0,00	0,00
Pensionista	0,00	0,00
Receita de Contribuições Patronais	0,00	0,00
Ativo	0,00	0,00
Inativo	0,00	0,00
Pensionista	0,00	0,00
Receita Patrimonial	0,00	0,00
Receitas Imobiliárias	0,00	0,00
Receitas de Valores Mobiliários	0,00	0,00
Outras Receitas Patrimoniais	0,00	0,00
Receita de Serviços	0,00	0,00
Outras Receitas Correntes	0,00	0,00
Compensação Financeira entre os regimes	0,00	0,00
Demais Receitas Correntes	0,00	0,00
RECEITAS DE CAPITAL (VIII)	0,00	0,00
Alienação de Bens, Direitos e Ativos	0,00	0,00
Amortização de Empréstimos	0,00	0,00
Outras Receitas de Capital	0,00	0,00
TOTAL DAS RECEITAS DO FUNDO EM REPARTIÇÃO (IX) = (VII + VIII)	0,00	0,00

DESPESAS PREVIDENCIÁRIAS - RPPS (FUNDO EM REPARTIÇÃO)	DOTAÇÃO ATUALIZADA (c)	DESPESAS EMPENHADAS	DESPESAS LIQUIDADAS	DESPESAS PAGAS	INSCRITAS EM RESTOS A PAGAR NÃO PROCESSADOS
		Até o Bimestre (d)	Até o Bimestre (e)	Até o Bimestre (f)	No Exercício (g)
Benefícios	0,00	0,00	0,00	0,00	0,00
Aposentadorias	0,00	0,00	0,00	0,00	0,00
Pensões por Morte	0,00	0,00	0,00	0,00	0,00
Outras Despesas Previdenciárias	0,00	0,00	0,00	0,00	0,00
Compensação Financeira entre os regimes	0,00	0,00	0,00	0,00	0,00
Demais Despesas Previdenciárias	0,00	0,00	0,00	0,00	0,00
TOTAL DAS DESPESAS DO FUNDO EM REPARTIÇÃO (X)	0,00	0,00	0,00	0,00	0,00



RELATÓRIO RESUMIDO DA EXECUÇÃO ORÇAMENTÁRIA - CONSOLIDADO

DEMONSTRATIVO DAS RECEITAS E DESPESAS PREVIDENCIÁRIAS E DAS RECEITAS E DESPESAS ASSOCIADAS ÀS PENSÕES E INATIVOS MILITARES

ORÇAMENTO FISCAL E DA SEGURIDADE SOCIAL

2º BIMESTRE DE 2022

RREO - Anexo 4 (LRF, Art. 53, inciso II)

Em Reais

RESULTADO PREVIDENCIÁRIO - FUNDO EM REPARTIÇÃO (XI) = (IX - X)²	0,00	0,00	0,00	0,00
---	------	------	------	------

APORTES DE RECURSOS PARA O FUNDO EM REPARTIÇÃO DO RPPS	APORTES REALIZADOS
Recursos para Cobertura de Insuficiências Financeiras	0,00
Recursos para Formação de Reserva	0,00

BENS E DIREITOS DO RPPS (FUNDO EM REPARTIÇÃO)	SALDO ATUAL
Caixa e Equivalentes de Caixa	0,00
Investimentos e Aplicações	0,00
Outros Bens e Direitos	0,00

ADMINISTRAÇÃO DO REGIME PRÓPRIO DE PREVIDÊNCIA DOS SERVIDORES - RPPS		
RECEITAS DA ADMINISTRAÇÃO - RPPS	PREVISÃO ATUALIZADA (a)	RECEITAS REALIZADAS
		Até o Bimestre (b)
Receitas Correntes	0,00	0,00
TOTAL DAS RECEITAS DA ADMINISTRAÇÃO RPPS (XII)	0,00	0,00

DESPESAS DA ADMINISTRAÇÃO - RPPS	DOTAÇÃO ATUALIZADA (c)	DESPESAS EMPENHADAS	DESPESAS LIQUIDADAS	DESPESAS PAGAS	INSCRITAS EM RESTOS A PAGAR NÃO PROCESSADOS
		Até o Bimestre (d)	Até o Bimestre (e)	Até o Bimestre (f)	No Exercício (g)
TOTAL DAS DESPESAS DA ADMINISTRAÇÃO RPPS (XV) = (XIII + XIV)	0,00	0,00	0,00	0,00	0,00
RESULTADO DA ADMINISTRAÇÃO RPPS (XVI) = (XII - XV)²	0,00	0,00	0,00	0,00	0,00

BENS E DIREITOS - ADMINISTRAÇÃO DO RPPS	SALDO ATUAL
Caixa e Equivalentes de Caixa	0,00
Investimentos e Aplicações	0,00
Outros Bens e Direitos	0,00

BENEFÍCIOS PREVIDENCIÁRIOS MANTIDOS PELO TESOUREIRO		
RECEITAS PREVIDENCIÁRIAS (BENEFÍCIOS MANTIDOS PELO TESOUREIRO)	PREVISÃO ATUALIZADA (a)	RECEITAS REALIZADAS
		Até o Bimestre (b)
Contribuições dos Servidores	0,00	0,00
Demais Receitas Previdenciárias	0,00	0,00
TOTAL DAS RECEITAS (BENEFÍCIOS MANTIDOS PELO TESOUREIRO) (XVII)	0,00	0,00

DESPESAS PREVIDENCIÁRIAS (BENEFÍCIOS MANTIDOS PELO TESOUREIRO)	DOTAÇÃO ATUALIZADA (c)	DESPESAS EMPENHADAS	DESPESAS LIQUIDADAS	DESPESAS PAGAS	INSCRITAS EM RESTOS A PAGAR NÃO PROCESSADOS
		Até o Bimestre (d)	Até o Bimestre (e)	Até o Bimestre (f)	No Exercício (g)
Aposentadorias	0,00	0,00	0,00	0,00	0,00
Pensões	0,00	0,00	0,00	0,00	0,00
Outras Despesas Previdenciárias	0,00	0,00	0,00	0,00	0,00
TOTAL DAS DESPESAS (BENEFÍCIOS MANTIDOS PELO TESOUREIRO) (XVIII)	0,00	0,00	0,00	0,00	0,00

RESULTADO DOS BENEFÍCIOS MANTIDOS PELO TESOUREIRO (XIX) = (XVII - XVIII)²	0,00	0,00	0,00	0,00
--	-------------	-------------	-------------	-------------

RESULTADO DOS BENEFÍCIOS MANTIDOS PELO TESOUREIRO (XIX) = (XVII - XVIII)²	0,00	0,00
--	-------------	-------------



PREFEITURA MUN. DE MONTE ALEGRE DE SERGIPE
PRACA PRESIDENTE MEDICE, 227, CENTRO
CEP: 49.690-000
CNPJ: 13.113.287/0001-08

RELATÓRIO RESUMIDO DA EXECUÇÃO ORÇAMENTÁRIA - CONSOLIDADO
DEMONSTRATIVO DAS RECEITAS E DESPESAS PREVIDENCIÁRIAS E DAS RECEITAS E DESPESAS ASSOCIADAS ÀS PENSÕES E INATIVOS MILITARES
ORÇAMENTO FISCAL E DA SEGURIDADE SOCIAL
2º BIMESTRE DE 2022

RREO - Anexo 4 (LRF, Art. 53, inciso II)

Em Reais

Manual de Demonstrativos Fiscais - 12ª edição – pág. 226.

361.186.485-49 - MARINEZ SILVA PEREIRA LINO E OUTROS
PREFEITA MUNICIPAL

116.567.785-72 - JOSÉ VALMIR DOS PASSOS CRC: 4111/SE
CONTADOR



PREFEITURA MUN. DE MONTE ALEGRE DE SERGIPE
 PRACA PRESIDENTE MEDICE, 227, CENTRO
 CEP: 49.690-000
 CNPJ: 13.113.287/0001-08

RELATÓRIO RESUMIDO DA EXECUÇÃO ORÇAMENTÁRIA
DEMONSTRATIVO DOS RESULTADOS PRIMÁRIO E NOMINAL
2º BIMESTRE DE 2022

RREO – ANEXO VI (LRF, art.53, § 1º, inciso I)

RECEITAS PRIMÁRIAS	PREVISÃO ATUALIZADA	Até o Bimestre
		RECEITAS REALIZADAS
RECEITAS CORRENTES (I)	46.012.100,00	16.724.681,95
Impostos, Taxas e Contribuições de Melhoria	2.595.500,00	1.025.242,24
IPTU	0,00	0,00
ISS	0,00	0,00
ITBI	0,00	0,00
IRRF	1.607.000,00	787.009,92
Outros Impostos, Taxas e Contribuições de Melhoria	988.500,00	238.232,32
Contribuições	744.000,00	295.171,21
Receita Patrimonial	11.000,00	42.362,99
Aplicações Financeiras (II)	11.000,00	42.362,99
Outras Receitas Patrimoniais	0,00	0,00
Transferências Correntes	42.650.600,00	15.361.905,51
Cota-Parte do FPM	0,00	0,00
Cota-Parte do ICMS	0,00	0,00
Cota-Parte do IPVA	0,00	0,00
Cota-Parte do ITR	0,00	0,00
Transferências da LC 87/1996	0,00	0,00
Transferências da LC 61/1989	0,00	0,00
Transferências do FUNDEB	0,00	0,00
Outras Transferências Correntes	42.650.600,00	15.361.905,51
Demais Receitas Correntes	11.000,00	0,00
Outras Receitas Financeiras (III)	0,00	0,00
Receitas Correntes Restantes	11.000,00	0,00
RECEITAS PRIMÁRIAS CORRENTES (IV) = (I - II - III)	46.001.100,00	16.682.318,96

FONTE: Sistema Gestor Ágape Sistemas, Unidade Responsável: PREFEITURA MUN. DE MONTE ALEGRE DE SERGIPE



RELATÓRIO RESUMIDO DA EXECUÇÃO ORÇAMENTÁRIA
DEMONSTRATIVO DOS RESULTADOS PRIMÁRIO E NOMINAL
2º BIMESTRE DE 2022

RREO – ANEXO VI (LRF, art.53, § 1º, inciso I)

RECEITAS DE CAPITAL (V)	6.520.500,00	125.567,68
Operações de Crédito (VI)	0,00	0,00
Amortização de Empréstimos (VII)	0,00	0,00
Alienação de Bens	5.000,00	0,00
Receitas de Alienação de Investimentos Temporários (VIII)	0,00	0,00
Receitas de Alienação de Investimentos Permanentes (IX)	0,00	0,00
Outras Alienações de Bens	5.000,00	0,00
Transferências de Capital	6.515.500,00	125.567,68
Convênios	0,00	0,00
Outras Transferências de Capital	6.515.500,00	125.567,68
Outras Receitas de Capital	0,00	0,00
Outras Receitas de Capital Não Primárias (X)	0,00	0,00
Outras Receitas de Capital Primárias	0,00	0,00
RECEITAS PRIMÁRIAS DE CAPITAL (XI) = (V - VI - VII - VIII - IX - X)	6.520.500,00	125.567,68
RECEITA PRIMÁRIA TOTAL (XII) = (IV + XI)	52.521.600,00	16.807.886,64

DESPESAS	Até o Bimestre						
	DOTAÇÃO ATUALIZADA	DESPESAS EMPENHADAS	DESPESAS LIQUIDADAS	DESPESAS PAGAS (a)	RESTOS A PAGAR PROCESSADOS PAGOS (b)	RESTOS A PAGAR NÃO PROCESSADOS	
						LIQUIDADOS	PAGOS
DESPESAS CORRENTES (XIII)	44.017.750,00	34.466.582,51	15.903.002,63	14.335.243,17	203.379,88	33.440,61	31.774,86
Pessoal e Encargos Sociais	25.720.350,00	19.376.718,62	11.136.962,71	10.073.323,84	0,00	1.210,00	1.108,25
Juros e Encargos da Dívida (XIV)	500,00	0,00	0,00	0,00	0,00	0,00	0,00
Outras Despesas Correntes	18.296.900,00	15.089.863,89	4.766.039,92	4.261.919,33	203.379,88	32.230,61	30.666,61
DESPESAS PRIMÁRIAS CORRENTES (XV) = (XIII - XIV)	44.017.250,00	34.466.582,51	15.903.002,63	14.335.243,17	203.379,88	33.440,61	31.774,86
DESPESAS DE CAPITAL (XVI)	4.032.250,00	2.118.354,22	1.187.544,11	1.187.544,11	402.675,00	32.696,32	32.696,32
Investimentos	3.049.750,00	1.136.579,33	346.077,19	346.077,19	402.675,00	32.696,32	32.696,32

FONTE: Sistema Gestor Ágape Sistemas, Unidade Responsável: PREFEITURA MUN. DE MONTE ALEGRE DE SERGIPE



PREFEITURA MUN. DE MONTE ALEGRE DE SERGIPE
 PRACA PRESIDENTE MEDICE, 227, CENTRO
 CEP: 49.690-000
 CNPJ: 13.113.287/0001-08

RELATÓRIO RESUMIDO DA EXECUÇÃO ORÇAMENTÁRIA
DEMONSTRATIVO DOS RESULTADOS PRIMÁRIO E NOMINAL
2º BIMESTRE DE 2022

RREO – ANEXO VI (LRF, art.53, § 1º, inciso I)

Inversões Financeiras	500,00	0,00	0,00	0,00	0,00	0,00	0,00	
Concessão de Empréstimos e Financiamentos (XVII)	0,00	0,00	0,00	0,00	0,00	0,00	0,00	
Aquisição de Título de Capital já Integralizado (XVIII)	0,00	0,00	0,00	0,00	0,00	0,00	0,00	
Aquisição de Título de Crédito (XIX)	0,00	0,00	0,00	0,00	0,00	0,00	0,00	
Demais Inversões Financeiras	500,00	0,00	0,00	0,00	0,00	0,00	0,00	
Amortização da Dívida (XX)	982.000,00	981.774,89	841.466,92	841.466,92	0,00	0,00	0,00	
DESPESAS PRIMÁRIAS DE CAPITAL (XXI) = (XVI - XVII - XVIII - XIX - XX)	3.050.250,00	1.136.579,33	346.077,19	346.077,19	402.675,00	32.696,32	32.696,32	
RESERVA DE CONTINGÊNCIA (XXII)	0,00	0,00	0,00	0,00	0,00	0,00	0,00	
DESPESA PRIMÁRIA TOTAL (XXIII) = (XXV + XXI + XXII)	47.067.500,00	35.603.161,84	16.249.079,82	14.681.320,36	606.054,88	66.136,93	64.471,18	
RESULTADO PRIMÁRIO - Acima da Linha (XXIV) = [XIIa - (XXIIIa + XXIIIb)							1.456.040,22	
META FISCAL PARA O RESULTADO PRIMÁRIO				VALOR CORRENTE				
Meta fixada no Anexo de Metas Fiscais da LDO para o exercício de referência							355.000,00	
JUROS NOMINAIS				Até o Bimestre				
				VALOR INCORRIDO				
Juros, Encargos e Variações Monetárias Ativos (XXV)							42.362,99	
Juros, Encargos e Variações Monetárias Passivos (XXVI)							0,00	
RESULTADO NOMINAL - Acima da Linha (XXVII) = XXIV + (XXV - XXVI)							1.498.403,21	
META FISCAL PARA O RESULTADO NOMINAL				VALOR CORRENTE				
Meta fixada no Anexo de Metas Fiscais da LDO para o exercício de referência							292.000,00	

FONTE: Sistema Gestor Ágape Sistemas, Unidade Responsável: PREFEITURA MUN. DE MONTE ALEGRE DE SERGIPE



PREFEITURA MUN. DE MONTE ALEGRE DE SERGIPE
 PRACA PRESIDENTE MEDICE, 227, CENTRO
 CEP: 49.690-000
 CNPJ: 13.113.287/0001-08

RELATÓRIO RESUMIDO DA EXECUÇÃO ORÇAMENTÁRIA
DEMONSTRATIVO DOS RESULTADOS PRIMÁRIO E NOMINAL
2º BIMESTRE DE 2022

RREO – ANEXO VI (LRF, art.53, § 1º, inciso I)

DESPESAS	SALDO	
	Em 31/Dez/2021	Até o Bimestre
DÍVIDA CONSOLIDADA (XXVIII)	6.540.820,56	5.304.338,11
DEDUÇÕES (XXIX)	-3.690.955,63	-4.462.689,25
Disponibilidade de Caixa	-3.690.955,63	-4.462.689,25
Disponibilidade de Caixa Bruta	2.306.458,76	1.330.385,34
(-) Restos a Pagar Processados (XXX)	1.423.872,64	819.483,51
(-) Depósitos Restituíveis e Valores Vinculados	4.573.541,75	4.973.591,08
Demais Haveres Financeiros	0,00	0,00
DÍVIDA CONSOLIDADA LÍQUIDA (XXXI) = (XXVIII - XXIX)	10.231.776,19	9.767.027,36
RESULTADO NOMINAL - Abaixo da Linha (XXXII) = (XXXIa - XXXIb)		464.748,83
AJUSTE METODOLÓGICO		Até o Bimestre
VARIAÇÃO SALDO RPP = (XXXIII) = (XXXa - XXXb)		604.389,13
RECEITA DE ALIENAÇÃO DE INVESTIMENTOS PERMANENTES (IX)		0,00
PASSIVOS RECONHECIDOS NA DC (XXXIV)		0,00
VARIAÇÃO CAMBIAL (XXXV)		0,00
PAGAMENTO DE PRECATÓRIOS INTEGRANTES DA DC (XXXVI)		395.015,53
OUTROS AJUSTES (XXXVII)		0,00
RESULTADO NOMINAL AJUSTADO - Abaixo da Linha (XXXVIII) = (XXXII - XXXIII - IX + XXXIV + XXXV - XXXVI + XXXVII)	-	534.655,83
RESULTADO PRIMÁRIO - Abaixo da Linha (XXXVII) = XXXVI - (XXV - XXXVIII)	-	577.018,82

FONTE: Sistema Gestor Ágape Sistemas, Unidade Responsável: PREFEITURA MUN. DE MONTE ALEGRE DE SERGIPE




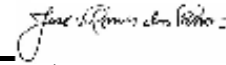
PREFEITURA MUN. DE MONTE ALEGRE DE SERGIPE
 PRACA PRESIDENTE MEDICE, 227, CENTRO
 CEP: 49.690-000
 CNPJ: 13.113.287/0001-08

RELATÓRIO RESUMIDO DA EXECUÇÃO ORÇAMENTÁRIA
DEMONSTRATIVO DOS RESULTADOS PRIMÁRIO E NOMINAL
2º BIMESTRE DE 2022

RREO – ANEXO VI (LRF, art.53, § 1º, inciso I)

INFORMAÇÕES ADICIONAIS	PREVISÃO ORÇAMENTÁRIA
SALDO DE EXERCÍCIOS ANTERIORES Recursos Arrecadados em Exercícios Anteriores - RPPS Superávit Financeiro Utilizado para Abertura e Reabertura de Créditos Adicionais RESERVA ORÇAMENTÁRIA DO RPPS	


 361.186.485-49 - MARINEZ SILVA PEREIRA LINO E OUTROS
 PREFEITA MUNICIPAL


 116.567.785-72 - JOSE VALMIR DOS PASSOS CRC: 4111/SE
 CONTADOR

FONTE: Sistema Gestor Ágape Sistemas, Unidade Responsável: PREFEITURA MUN. DE MONTE ALEGRE DE SERGIPE



PREFEITURA MUN. DE MONTE ALEGRE DE SERGIPE
 PRACA PRESIDENTE MEDICE, 227, CENTRO
 CEP: 49.690-000
 CNPJ: 13.113.287/0001-08

RELATÓRIO RESUMIDO DA EXECUÇÃO ORÇAMENTÁRIA
DEMONSTRATIVO DOS RESTOS A PAGAR POR PODER E ÓRGÃO
 ORÇAMENTO FISCAL E DA SEGURIDADE SOCIAL
2º BIMESTRE DE 2022

RREO - ANEXO 7 (LRF, art. 53, inciso V)

Em Reais

PODER/ÓRGÃO	RESTOS A PAGAR PROCESSADOS					RESTOS A PAGAR NÃO PROCESSADOS						SALDO TOTAL
	INSCRITOS		PAGOS	CANCELADO	SALDO	INSCRITOS		LIQUIDADO	PAGOS	CANCELADO	SALDO	
	EM EXERCÍCIOS ANTERIORES	EM 31/DEZ/2021				EM EXERCÍCIOS ANTERIORES	EM 31/DEZ/2021					
RESTOS A PAGAR (EXCETO INTRA-ORÇAMENTÁRIOS) (I)	672.289,36	751.583,28	606.054,88	0,00	817.817,76	491.951,69	437.996,20	66.136,93	64.471,18	0,00	865.476,71	1.683.294,47
PODER EXECUTIVO	672.289,36	751.583,28	606.054,88	0,00	817.817,76	483.921,69	437.996,20	66.136,93	64.471,18	0,00	857.446,71	1.675.264,47
PODER LEGISLATIVO	0,00	0,00	0,00	0,00	0,00	8.030,00	0,00	0,00	0,00	0,00	8.030,00	8.030,00
Câmara Municipal	0,00	0,00	0,00	0,00	0,00	8.030,00	0,00	0,00	0,00	0,00	8.030,00	8.030,00
Tribunal de Contas do Município	0,00	0,00	0,00	0,00	0,00	0,00	0,00	0,00	0,00	0,00	0,00	0,00
RESTOS A PAGAR (INTRA-ORÇAMENTÁRIOS) (II)	0,00	0,00	0,00	0,00	0,00	0,00	0,00	0,00	0,00	0,00	0,00	0,00
TOTAL (III) = (I + II)	672.289,36	751.583,28	606.054,88	0,00	817.817,76	491.951,69	437.996,20	66.136,93	64.471,18	0,00	865.476,71	1.683.294,47

Manual de Demonstrativos Fiscais - 12ª edição – pág. 289.

361.186.485-49 - MARINEZ SILVA PEREIRA LINO E OUTROS
 PREFEITA MUNICIPAL

116.567.785-72 - JOSÉ VALMIR DOS PASSOS CRC: 4111/SE
 CONTADOR

Tabela 8.3 - Demonstrativo das Receitas e Despesas com Manutenção e Desenvolvimento do Ensino - MDE - MUNICÍPIOS

MONTE ALEGRE DE SERGIPE
RELATÓRIO RESUMIDO DA EXECUÇÃO ORÇAMENTÁRIA
DEMONSTRATIVO DAS RECEITAS E DESPESAS COM MANUTENÇÃO E DESENVOLVIMENTO DO ENSINO - MDE
ORÇAMENTOS FISCAL E DA SEGURIDADE SOCIAL
1º BIMESTRE DE 2022

RECEITA RESULTANTE DE IMPOSTOS		PREVISÃO ATUALIZADA (a)	RECEITAS REALIZADAS Até o Bimestre (b)				
RS 1,00							
RECEITA RESULTANTE DE IMPOSTOS (Arts. 212 e 212-A da Constituição Federal)							
1- RECEITA DE IMPOSTOS		RS 2.563.500,00		RS 1.022.802,24			
1.1- Receita Resultante do Imposto sobre a Propriedade Predial e Territorial Urbana - IPTU		RS 13.000,00		RS -			
1.2- Receita Resultante do Imposto sobre Transmissão Inter Vivos - ITBI		RS 103.000,00		RS 2.087,62			
1.3- Receita Resultante do Imposto sobre Serviços de Qualquer Natureza - ISS		RS 840.500,00		RS 233.184,70			
1.4- Receita Resultante do Imposto de Renda Retido na Fonte - IRRF		RS 1.607.000,00		RS 787.099,92			
2- RECEITA DE TRANSFERÊNCIAS CONSTITUCIONAIS E LEGAIS		RS 23.016.730,00		RS 9.729.452,58			
2.1- Cota-Parte FPM		RS 16.398.230,00		RS 7.689.750,56			
2.1.1- Parcela referente à CF, art. 159, I, alínea b		RS 730.000,00		RS -			
2.1.2- Parcela referente à CF, art. 159, I, alíneas d e e		RS 730.000,00		RS -			
2.2- Cota-Parte ICMS		RS 4.700.500,00		RS 1.797.584,44			
2.3- Cota-Parte IPF-Exportação		RS 3.000,00		RS 613,34			
2.4- Cota-Parte ITR		RS 5.000,00		RS 482,84			
2.5- Cota-Parte IPVA		RS 450.000,00		RS 241.031,40			
2.6- Cota-Parte IPI-Duro		RS -		RS -			
2.7- Compensações Financeiras Provenientes de Impostos e Transferências Constitucionais		RS -		RS -			
3- TOTAL DA RECEITA RESULTANTE DE IMPOSTOS (1 + 2)		RS 25.580.230,00		RS 10.752.254,82			
4- TOTAL DESTINADO AO FUNDEB - 20% DE ((2.1.1) + (2.2) + (2.3) + (2.4) + (2.5))	RS	4.311.346,00	RS	1.945.800,52			
5- VALOR MÍNIMO A SER APLICADO ALÉM DO VALOR DESTINADO AO FUNDEB - 5% DE ((2.1.1) + (2.2) + (2.3) + (2.4) + (2.5)) + 25% DE ((1.1) + (1.2) + (1.3) + (1.4) + (2.1.2) + (2.6) + (2.7))		RS 1.901.211,50		RS 742.173,19			
FUNDEB							
RECEITAS RECEBIDAS DO FUNDEB NO EXERCÍCIO		PREVISÃO ATUALIZADA (a)		RECEITAS REALIZADAS Até o Bimestre (b)			
6- RECEITAS RECEBIDAS DO FUNDEB		RS 11.414.000,00		RS 3.568.407,22			
6.1- FUNDEB- Impostos e Transferências de Impostos		RS 11.412.000,00		RS 3.568.407,22			
6.1.1- Principal		RS 11.412.000,00		RS 3.564.753,43			
6.1.2- Rendimentos de Aplicação Financeira		RS -		RS 3.653,89			
6.2- FUNDEB- Complementação da União - VAAF		RS -		RS -			
6.2.1- Principal		RS -		RS -			
6.2.2- Rendimentos de Aplicação Financeira		RS -		RS -			
6.3- FUNDEB- Complementação da União - VAAT		RS 2.000,00		RS -			
6.3.1- Principal		RS 2.000,00		RS -			
6.3.2- Rendimentos de Aplicação Financeira		RS -		RS -			
7- RESULTADO LÍQUIDO DAS TRANSFERÊNCIAS DO FUNDEB (6.1.1 - 4)¹		RS 7.100.654,00		RS 1.618.862,91			
RECURSOS RECEBIDOS EM EXERCÍCIOS ANTERIORES E NÃO UTILIZADOS (SUPERÁVIT)		VALOR					
8- TOTAL DOS RECURSOS DE SUPERÁVIT							
8.1- SUPERÁVIT DO EXERCÍCIO IMEDIATAMENTE ANTERIOR							
8.2- SUPERÁVIT RESIDUAL DE OUTROS EXERCÍCIOS							
9- TOTAL DOS RECURSOS DO FUNDEB DISPONÍVEIS PARA UTILIZAÇÃO (6 + 8)							
DESPESAS COM RECURSOS DO FUNDEB (Por Área de Atuação)²		DOTAÇÃO ATUALIZADA (c)	DESPESAS EMPENHADAS Até o Bimestre (d)	DESPESAS LIQUIDADAS Até o Bimestre (e)	DESPESAS PAGAS Até o Bimestre (f)	INSCRITAS EM RESTOS A PAGAR NÃO PROCESSADOS (g)	
10- PROFISSIONAIS DA EDUCAÇÃO BÁSICA		RS 9.465.000,00	RS 8.063.227,21	RS 5.538.844,70	RS 5.224.255,15	RS -	
10.1- Educação Infantil		RS 401.500,00	RS -	RS -	RS -	RS -	
10.1.1- Creche		RS -	RS -	RS -	RS -	RS -	
10.1.2- Pré-escola		RS 401.500,00	RS -	RS -	RS -	RS -	
10.2- Ensino Fundamental		RS 9.063.500,00	RS 8.063.227,21	RS 5.538.844,70	RS 5.224.255,15	RS -	
11- OUTRAS DESPESAS		RS 776.500,00	RS 560.916,88	RS 361.411,06	RS 229.128,86	RS -	
11.1- Educação Infantil		RS 17.000,00	RS -	RS -	RS -	RS -	
11.1.1- Creche		RS -	RS -	RS -	RS -	RS -	
11.1.2- Pré-escola		RS 17.000,00	RS -	RS -	RS -	RS -	
11.2- Ensino Fundamental		RS 759.500,00	RS 560.916,88	RS 361.411,06	RS 229.128,86	RS -	
12- TOTAL DAS DESPESAS COM RECURSOS DO FUNDEB (10 + 11)		RS 10.241.500,00	RS 8.624.144,09	RS 5.900.255,76	RS 5.453.384,01	RS -	
INDICADORES DO FUNDEB							
DESPESAS CUSTEADAS COM RECEITAS DO FUNDEB RECEBIDAS NO EXERCÍCIO		DESPESAS EMPENHADAS Até o Bimestre (d)	DESPESAS LIQUIDADAS Até o Bimestre (e)	DESPESAS PAGAS Até o Bimestre (f)	INSCRITAS EM RESTOS A PAGAR NÃO PROCESSADOS (g)	INSCRITAS EM RESTOS A PAGAR NÃO PROCESSADOS (SEM DISPONIBILIDADE DE CAIXA)³ (h)	
13- Total das Despesas do FUNDEB com Profissionais da Educação Básica		RS 8.063.227,21	RS 5.538.844,70	RS 5.224.255,15	RS -	RS -	
14- Total das Despesas custeadas com FUNDEB - Impostos e Transferências de Impostos		RS 8.624.144,09	RS 5.900.255,76	RS 5.453.384,01	RS -	RS -	
15- Total das Despesas custeadas com FUNDEB - Complementação da União - VAAF		RS -	RS -	RS -	RS -	RS -	
16- Total das Despesas custeadas com FUNDEB - Complementação da União - VAAT		RS -	RS -	RS -	RS -	RS -	
17- Total das Despesas custeadas com FUNDEB - Complementação da União - VAAT Aplicadas na Educação Infantil		RS -	RS -	RS -	RS -	RS -	
18- Total das Despesas custeadas com FUNDEB - Complementação da União - VAAT Aplicadas em Despesa de Capital		RS -	RS -	RS -	RS -	RS -	
INDICADORES - Art. 212-A, inciso XI e § 3º - Constituição Federal²		VALOR EXIGIDO (i)	VALOR APLICADO (j)	VALOR CONSIDERADO APÓS DEDUÇÕES (k)	% APLICADO (l)		
19- Mínimo de 70% do FUNDEB na Remuneração dos Profissionais da Educação Básica	RS	2.497.885,12	RS 5.538.844,70	RS 5.538.844,70	155,22		
20- Percentual de 50% da Complementação da União ao FUNDEB (VAAT) na Educação Infantil	RS	-	RS -	RS -	-		
21- Mínimo de 15% da Complementação da União ao FUNDEB - VAAT em Despesa de Capital	RS	-	RS -	RS -	-		
INDICADOR - Art. 25, § 3º - Lei nº 14.113, de 2020 - (Máximo de 10% de Superávit)³		VALOR MÁXIMO PERMITIDO (m)	VALOR NÃO APLICADO (n)	VALOR NÃO APLICADO APÓS AJUSTE (o)	% NÃO APLICADO (p)		
22- Total da Receita Recebida e não Aplicada no Exercício	RS	356.840,73	RS 2.331.848,44	RS 2.331.848,44	-	65,35	
INDICADOR - Art. 25, § 3º - Lei nº 14.113, de 2020 - (Aplicação do Superávit de Exercício Anterior)³		VALOR DE SUPERÁVIT PERMITIDO NO EXERCÍCIO ANTERIOR (q)	VALOR NÃO APLICADO NO EXERCÍCIO ANTERIOR (r)	VALOR DE SUPERÁVIT APLICADO ATÉ O PRIMEIRO QUADRIMESTRE (s)	VALOR APLICADO ATÉ O PRIMEIRO QUADRIMESTRE QUE INTERARÁ O LIMITE CONSTITUCIONAL (t)	VALOR APLICADO APÓS O PRIMEIRO QUADRIMESTRE (u)	VALOR NÃO APLICADO (v) = (r) - (s) - (u)
23- Total das Despesas custeadas com Superávit do FUNDEB							
23.1- Total das Despesas custeadas com FUNDEB - Impostos e Transferências de Impostos							
23.2- Total das Despesas custeadas com FUNDEB - Complementação da União (VAAF + VAAT)							
DESPESAS COM MANUTENÇÃO E DESENVOLVIMENTO DO ENSINO - MDE - CUSTEADAS COM RECEITA DE IMPOSTOS (EXCETO FUNDEB)							
DESPESAS COM AÇÕES TÍPICAS DE MDE - RECEITAS DE IMPOSTOS - EXCETO FUNDEB (Por Área de Atuação)⁴		DOTAÇÃO ATUALIZADA (c)	DESPESAS EMPENHADAS Até o Bimestre (d)	DESPESAS LIQUIDADAS Até o Bimestre (e)	DESPESAS PAGAS Até o Bimestre (f)	INSCRITAS EM RESTOS A PAGAR NÃO PROCESSADOS (g)	
24- EDUCAÇÃO INFANTIL		RS 14.500,00	RS -	RS -	RS -	RS -	
24.1- Creche		RS -	RS -	RS -	RS -	RS -	
24.2- Pré-escola		RS 14.500,00	RS -	RS -	RS -	RS -	
25- ENSINO FUNDAMENTAL		RS 2.896.500,00	RS 2.444.328,20	RS 424.093,70	RS 395.044,14	RS -	
26- TOTAL DAS DESPESAS COM AÇÕES TÍPICAS DE MDE (24 + 25)		RS 2.911.000,00	RS 2.444.328,20	RS 424.093,70	RS 395.044,14	RS -	
APURAÇÃO DAS DESPESAS PARA FINS DE LIMITE MÍNIMO CONSTITUCIONAL							
27- TOTAL DAS DESPESAS DE MDE CUSTEADAS COM RECURSOS DE IMPOSTOS (FUNDEB E RECEITA DE IMPOSTOS) = (L14) ou (e) + L26(d) ou (e) + L23.(f)						VALOR	
28- (-) RESULTADO LÍQUIDO DAS TRANSFERÊNCIAS DO FUNDEB = (L7)						RS 6.324.349,46	
29- (-) RESTOS A PAGAR NÃO PROCESSADOS INSCRITOS NO EXERCÍCIO SEM DISPONIBILIDADE FINANCEIRA DE RECURSOS DO FUNDEB IMPOSTOS⁴ = (L14.b)						RS 1.618.862,91	
30- (+) RESTOS A PAGAR NÃO PROCESSADOS INSCRITOS NO EXERCÍCIO SEM DISPONIBILIDADE FINANCEIRA DE RECURSOS DE IMPOSTOS⁴,⁵							
31- (-) CANCELAMENTO, NO EXERCÍCIO, DE RESTOS A PAGAR INSCRITOS COM DISPONIBILIDADE FINANCEIRA DE RECURSOS DE IMPOSTOS VINCULADOS AO ENSINO = (L34.1(a,c) + L34.2(a,c))							
32- TOTAL DAS DESPESAS PARA FINS DE LIMITE (27 - (28 + 29 + 30 + 31))						RS 4.705.486,55	
APURAÇÃO DO LIMITE MÍNIMO CONSTITUCIONAL²,⁶							
33- APLICAÇÃO EM MDE SOBRE A RECEITA RESULTANTE DE IMPOSTOS	RS		RS 2.688.063,71	RS 4.705.486,55	RS	43,76	
RESTOS A PAGAR INSCRITOS EM EXERCÍCIOS ANTERIORES COM DISPONIBILIDADE FINANCEIRA DE RECURSOS DE IMPOSTOS E DO FUNDEB⁷		SALDO INICIAL (z)	RP LIQUIDADOS (aa)	RP PAGOS (ab)	RP CANCELADOS (ac)	SALDO FINAL (ad) = (z) - (ab) - (ac)	
34- RESTOS A PAGAR DE DESPESAS COM MDE							
34.1 - Executadas com Recursos de Impostos e Transferências de Impostos							
34.2 - Executadas com Recursos do FUNDEB - Impostos							
34.3 - Executadas com Recursos do FUNDEB - Complementação da União (VAAT + VAAF)							
OUTRAS INFORMAÇÕES PARA CONTROLE							
RECEITAS ADICIONAIS PARA FINANCIAMENTO DO ENSINO		PREVISÃO ATUALIZADA (a)		RECEITAS REALIZADAS Até o Bimestre (b)			
35- RECEITA DE TRANSFERÊNCIAS DO FNDE (INCLUINDO RENDIMENTOS DE APLICAÇÃO FINANCEIRA)		RS 911.000,00		RS 163.298,30			
35.1 - Salário-Educação		RS 400.000,00		RS 83.387,72			
35.2 - FIDEJ		RS 1.000,00		RS -			
35.3 - PNAE		RS 250.000,00		RS 39.412,92			
35.4 - PNATE		RS 250.000,00		RS 40.497,66			
35.5 - Outras Transferências do FNDE		RS 10.000,00		RS -			
36- RECEITA DE TRANSFERÊNCIAS DE CONVÊNIO		RS -		RS -			
37- RECEITA DE ROYALTIES DESTINADOS À EDUCAÇÃO		RS -		RS -			
38- RECEITA DE OPERAÇÕES DE CRÉDITO VINCULADAS À EDUCAÇÃO		RS -		RS -			
39- OUTRAS RECEITAS PARA FINANCIAMENTO DO ENSINO		RS -		RS -			
40- TOTAL DAS RECEITAS ADICIONAIS PARA FINANCIAMENTO DO ENSINO = (35 + 36 + 37 + 38 + 39)		RS 911.000,00		RS 163.298,30			

OUTRAS DESPESAS COM EDUCAÇÃO (Por Área de Atuação) ⁶	DOTAÇÃO ATUALIZADA		DESPESAS EMPENHADAS		DESPESAS LIQUIDADAS		DESPESAS PAGAS		INSCRITAS EM RESTOS A PAGAR NÃO PROCESSADOS
	(c)		Até o Bimestre (d)		Até o Bimestre (e)		Até o Bimestre (f)	(g)	
41- EDUCAÇÃO INFANTIL	RS	346.500,00	RS	286.558,08	RS	28.066,15	RS	15.427,35	
41.1- Creche	RS	146.500,00	RS	130.087,34	RS	10.827,95	RS	4.930,05	
41.2- Pré-escola	RS	200.000,00	RS	156.470,74	RS	17.238,20	RS	10.497,30	
42- ENSINO FUNDAMENTAL	RS	2.751.750,00	RS	2.513.232,90	RS	589.152,44	RS	431.875,78	
43- ENSINO MÉDIO	RS	-	RS	-	RS	-	RS	-	
44- ENSINO SUPERIOR	RS	-	RS	-	RS	-	RS	-	
45- ENSINO PROFISSIONAL NÃO INTEGRADO AO ENSINO REGULAR	RS	-	RS	-	RS	-	RS	-	
46- TOTAL DAS OUTRAS DESPESAS COM EDUCAÇÃO (41 + 42 + 43 + 44 + 45)	RS	3.098.250,00	RS	2.799.790,98	RS	617.218,59	RS	447.303,13	

TOTAL GERAL DAS DESPESAS COM EDUCAÇÃO	DOTAÇÃO ATUALIZADA		DESPESAS EMPENHADAS		DESPESAS LIQUIDADAS		DESPESAS PAGAS		INSCRITAS EM RESTOS A PAGAR NÃO PROCESSADOS
	(c)		Até o Bimestre (d)		Até o Bimestre (e)		Até o Bimestre (f)	(g)	
47- TOTAL GERAL DAS DESPESAS COM EDUCAÇÃO (12 + 26 + 46)	RS	16.250.750,00	RS	13.868.263,27	RS	6.941.568,05	RS	6.295.731,28	
47.1- Despesas Correntes	RS	16.195.250,00	RS	13.861.705,27	RS	6.934.610,06	RS	6.289.173,28	
47.1.1- Pessoal Ativo	RS	11.403.300,00	RS	9.451.603,71	RS	6.140.521,85	RS	5.672.100,54	
47.1.2- Pessoal Inativo	RS	-	RS	-	RS	-	RS	-	
47.1.3- Transferências às instituições comunitárias, confessionais ou filantrópicas sem fins lucrativos	RS	-	RS	-	RS	-	RS	-	
47.1.4- Outras Despesas Correntes	RS	4.791.950,00	RS	4.430.101,56	RS	794.088,20	RS	617.072,74	
47.2- Despesas de Capital	RS	55.500,00	RS	6.558,00	RS	6.558,00	RS	6.558,00	
47.2.1- Transferências às instituições comunitárias, confessionais ou filantrópicas sem fins lucrativos	RS	-	RS	-	RS	-	RS	-	
47.2.2- Outras Despesas de Capital	RS	55.500,00	RS	6.558,00	RS	6.558,00	RS	6.558,00	

CONTROLE DA DISPONIBILIDADE FINANCEIRA E CONCILIAÇÃO BANCÁRIA	FUNDEB		SALÁRIO EDUCAÇÃO	
	(a)	(b)	(c)	(d)
48- DISPONIBILIDADE FINANCEIRA EM 31 DE DEZEMBRO DE -EXERCÍCIO ANTERIOR-	RS		RS	81,12
49- (+) INGRESSO DE RECURSOS ATÉ O BIMESTRE (orçamentário)	RS		RS	83.887,72
50- (-) PAGAMENTOS EFETUADOS ATÉ O BIMESTRE (orçamentário e restos a pagar)	RS		RS	83.185,00
51- (-) DISPONIBILIDADE FINANCEIRA ATÉ O BIMESTRE	RS		RS	283,84
52- (+) AJUSTES POSITIVOS / RETENÇÕES E OUTROS VALORES EXTRAORÇAMENTÁRIOS	RS		RS	-
53- (-) AJUSTES NEGATIVOS (OUTROS VALORES EXTRAORÇAMENTÁRIOS)	RS		RS	20,00
54- (=) SALDO FINANCEIRO CONCILIADO (Saldo Bancário)	RS		RS	283,84

26/05/2023 14:42

1 SE RESULTADO LÍQUIDO DA TRANSFERÊNCIA (7) > 0 = ACRÉSCIMO RESULTANTE DAS TRANSFERÊNCIAS DO FUNDEB, SE RESULTADO LÍQUIDO DA TRANSFERÊNCIA (7) < 0 = DECRÉSCIMO RESULTANTE DAS TRANSFERÊNCIAS DO FUNDEB

2 Limites mínimos anuais a serem cumpridos no encerramento do exercício.

3 Art. 25, § 7º, Lei 16.119/2020: "Até 10% (dez por cento) dos recursos recebidos à conta dos Fundos, inclusive relativos à complementação da União, nos termos do § 2º do art. 16 desta Lei, poderão ser utilizados no primeiro quadrimestre do exercício imediatamente subsequente, mediante abertura de crédito adicional."

4 Os valores referentes à parcela dos Restos a Pagar inscritos sem disponibilidade financeira vinculada à educação deverão ser informados somente no RREO do último bimestre do exercício.

5 Nos cinco primeiros bimestres do exercício o acompanhamento será feito com base na despesa liquidada. No último bimestre do exercício, o valor deverá corresponder ao total da despesa empenhada.

6 As índices representam áreas de atuação e não correspondem exatamente às subfunções da Função Educação. As despesas classificadas nas demais subfunções típicas e nas subfunções atípicas deverão ser rateadas nessas áreas de atuação.

7 Valor inscrito em RPNP sem disponibilidade de caixa, que não deve ser considerado na apuração dos indicadores e limites

8 Controle da execução de restos a pagar considerados no cumprimento do limite mínimo dos exercícios anteriores.

361.186.485-49 - MARINEZ SILVA PEREIRA LINO E OUTROS

PREFEITA MUNICIPAL

116.567.785-72 - JOSÉ VALMIR DOS PASSOS CRC: 4111/SE

CONTADOR



PREFEITURA MUN. DE MONTE ALEGRE DE SERGIPE
 PRACA PRESIDENTE MEDICE, 227, CENTRO
 CEP: 49.690-000
 CNPJ: 13.113.287/0001-08

RELATÓRIO RESUMIDO DA EXECUÇÃO ORÇAMENTÁRIA
DEMONSTRATIVO DAS RECEITAS DE OPERAÇÕES DE CRÉDITO E DESPESAS DE CAPITAL (REGRA DE OURO)
 ORÇAMENTO FISCAL E DA SEGURIDADE SOCIAL
2º BIMESTRE DE 2022

RREO – ANEXO 9 (LRF, art.53, § 1º, inciso I)

Em Reais

RECEITAS	PREVISÃO ATUALIZADA (a)	RECEITAS REALIZADAS (b)	SALDO NÃO REALIZADO (c) = (a – b)
RECEITAS DE OPERAÇÕES DE CRÉDITO (I)	0,00	0,00	0,00
DESPESAS	DOTAÇÃO ATUALIZADA (d)	DESPESAS EMPENHADAS (e)	SALDO (f) = (d – e)
DESPESAS DE CAPITAL	4.032.250,00	1.821.784,37	2.210.465,63
Investimentos	3.049.750,00	840.009,48	2.209.740,52
Inversões Financeiras	500,00	0,00	500,00
Amortização da Dívida	982.000,00	981.774,89	225,11
(-) Incentivos Fiscais a Contribuinte			
(-) Incentivos Fiscais a Contribuinte por Instituições Financeiras			
DESPESA DE CAPITAL LÍQUIDA (II)	4.032.250,00	1.821.784,37	2.210.465,63
RESULTADO PARA APURAÇÃO DA REGRA DE OURO (III) = (I – II)	-4.032.250,00	-1.821.784,37	-2.210.465,63

Manual de Demonstrativos Fiscais - 12ª edição – pág. 363.

361.186.485-49 - MARINEZ SILVA PEREIRA LINO E OUTROS
 PREFEITA MUNICIPAL

116.567.785-72 - JOSÉ VALMIR DOS PASSOS CRC: 4111/SE
 CONTADOR



PREFEITURA MUN. DE MONTE ALEGRE DE SERGIPE
 PRACA PRESIDENTE MEDICE, 227, CENTRO
 CEP: 49.690-000
 CNPJ: 13.113.287/0001-08

RELATÓRIO RESUMIDO DA EXECUÇÃO ORÇAMENTÁRIA
DEMONSTRATIVO DA RECEITA DE ALIENAÇÃO DE ATIVOS E APLICAÇÃO DOS RECURSOS
 ORÇAMENTOS FISCAL E DA SEGURIDADE SOCIAL
2º BIMESTRE DE 2022

RREO – ANEXO 11 (LRF, art. 53, § 1º, inciso III)

Em Reais

<u>RECEITAS</u>	PREVISÃO ATUALIZADA (a)	RECEITAS REALIZADAS					SALDO		
							(c) = (a - b)		
RECEITAS DE ALIENAÇÃO DE ATIVOS (I)	5.000,00						0,00	5.000,00	
Receita de Alienação de Bens Móveis	5.000,00						0,00	5.000,00	
Receita de Alienação de Bens Imóveis	0,00						0,00	0,00	
Receita de Alienação de Bens Intangíveis									
Receita de Rendimentos de Aplicações Financeiras									
DESPESAS									
<u>DESPESAS</u>	DOTAÇÃO ATUALIZADA (d)	DESPESAS EMPENHADAS (e)	DESPESAS LIQUIDADAS	DESPESAS PAGAS (f)	DESPESAS INSCRITAS EM RESTOS A PAGAR NÃO PROCESSADOS	PAGAMENTO DE RESTOS A PAGAR (g)	SALDO (h) = (d-e)		
APLICAÇÃO DOS RECURSOS DA ALIENAÇÃO DE ATIVOS (II)	0,00	0,00	0,00	0,00	0,00	0,00	0,00		
Despesas de Capital	0,00	0,00	0,00	0,00	0,00	0,00	0,00		
Investimentos	0,00	0,00	0,00	0,00	0,00	0,00	0,00		
Inversões Financeiras	0,00	0,00	0,00	0,00	0,00	0,00	0,00		
Amortização da Dívida	0,00	0,00	0,00	0,00	0,00	0,00	0,00		
Despesas Correntes dos Regimes de Previdência									
Regime Próprio dos Servidores Públicos									
SALDO FINANCEIRO A APLICAR									
<u>SALDO FINANCEIRO A APLICAR</u>	EXERCÍCIO 2021 (i)	EXERCÍCIO 2022 (j) = (Ib - (IIIf+ IIg))					SALDO ATUAL (k) = (IIIi + IIIj)		
VALOR (III)	533,27						0,00	533,27	



PREFEITURA MUN. DE MONTE ALEGRE DE SERGIPE
PRACA PRESIDENTE MEDICE, 227, CENTRO
CEP: 49.690-000
CNPJ: 13.113.287/0001-08

RELATÓRIO RESUMIDO DA EXECUÇÃO ORÇAMENTÁRIA
DEMONSTRATIVO DA RECEITA DE ALIENAÇÃO DE ATIVOS E APLICAÇÃO DOS RECURSOS
ORÇAMENTOS FISCAL E DA SEGURIDADE SOCIAL
2º BIMESTRE DE 2022

RREO – ANEXO 11 (LRF, art. 53, § 1º, inciso III)

Em Reais

Manual de Demonstrativos Fiscais - 12ª edição – pág. 380.

361.186.485-49 - MARINEZ SILVA PEREIRA LINO E OUTROS
PREFEITA MUNICIPAL

116.567.785-72 - JOSÉ VALMIR DOS PASSOS CRC: 4111/SE
CONTADOR

Tabela 12.2 - Demonstrativo das Despesas com Saúde - Municípios

MUNICÍPIO DE MONTE ALEGRE - SERGIPE										
RELATÓRIO RESUMIDO DA EXECUÇÃO ORÇAMENTÁRIA										
DEMONSTRATIVO DAS RECEITAS E DESPESAS COM AÇÕES E SERVIÇOS PÚBLICOS DE SAÚDE										
ORÇAMENTOS FISCAL E DA SEGURIDADE SOCIAL										
JANEIRO-FEVEREIRO 2022										
RRFO - ANEXO XII (L.C. nº 141/2012 art.35)										
RS 1.00										
RECEITAS RESULTANTES DE IMPOSTOS E TRANSFERÊNCIAS CONSTITUCIONAIS E LEGAIS		PREVISÃO INICIAL	PREVISÃO ATUALIZADA (a)	RECEITAS REALIZADAS						
				Até o Bimestre (b)		% (b/a) x 100				
RECEITA DE IMPOSTOS (I)		2.563.500,00	2.563.500,00	1.022.802,24		39,90%				
Recita Resultante do Imposto Predial e Territorial Urbano - IPTU		13.000,00	13.000,00	-		0,00%				
IPTU		10.000,00	10.000,00	-		0,00%				
Multas, Juros de Mora, Dívida Ativa e Outros Encargos do IPTU		3.000,00	3.000,00	-		0,00%				
Recita Resultante do Imposto sobre Transmissão Inter Vivos - ITBI		103.000,00	103.000,00	2.687,62		2,61%				
ITBI		100.000,00	100.000,00	-		0,00%				
Multas, Juros de Mora, Dívida Ativa e Outros Encargos do ITBI		3.000,00	3.000,00	-		0,00%				
Recita Resultante do Imposto sobre Serviços de Qualquer Natureza - ISS		840.500,00	840.500,00	233.104,70		27,73%				
ISS		823.500,00	823.500,00	233.104,70		28,31%				
Multas, Juros de Mora, Dívida Ativa e Outros Encargos do ISS		17.000,00	17.000,00	-		0,00%				
Recita Resultante do Imposto sobre a Renda e Proventos de Qualquer Natureza		1.607.000,00	1.607.000,00	787.009,92		48,97%				
RECEITA DE TRANSFERÊNCIAS CONSTITUCIONAIS E LEGAIS (II)		21.556.730,00	21.556.730,00	9.729.452,58		45,13%				
Cota-Parte FPM		16.398.230,00	16.398.230,00	7.689.750,56		46,90%				
Cota-Parte ITRE		5.000,00	5.000,00	482,34		9,65%				
Cota-Parte IPVA		450.000,00	450.000,00	1.797.584,44		39,94%				
Cota-Parte ICMS		4.700.500,00	4.700.500,00	241.021,40		5,13%				
Cota-Parte IPI-Exportação		3.000,00	3.000,00	613,34		20,44%				
Compensações Financeiras Provenientes de Impostos e Transferências Constitucionais		-	-	-		0,00%				
Desoneração ICMS - LC 87/1996		-	-	-		0,00%				
Outras		-	-	-		0,00%				
TOTAL DAS RECEITAS RESULTANTES DE IMPOSTOS E		24.120.230,00	24.120.230,00	10.752.254,82		44,58%				
DESPESAS COM AÇÕES E SERVIÇOS PÚBLICOS DE SAÚDE (ASPS) - POR SUBFUNÇÃO E CATEGORIA ECONÔMICA		DOTAÇÃO INICIAL	DOTAÇÃO ATUALIZADA (c)	DESPESAS EMPENHADAS		DESPESAS LIQUIDADAS		DESPESAS PAGAS		Inscritas em Restos a Pagar não Processados (g)
				Até o bimestre (d)	% (d/c) x 100	Até o bimestre (e)	% (e/c) x 100	Até o bimestre (f)	% (f/c) x 100	
ATENÇÃO BÁSICA (IV)		4.665.130,00	4.049.330,00	3.484.950,50	84,83%	1.666.966,73	41,17%	1.282.361,60	31,67%	-
Despesas Correntes		4.555.230,00	3.997.830,00	3.404.422,65	85,16%	1.636.438,88	40,93%	1.251.833,75	31,31%	-
Despesas de Capital		109.900,00	51.500,00	30.527,85	59,28%	30.527,85	59,28%	30.527,85	59,28%	-
ASSISTÊNCIA HOSPITALAR E AMBULATORIAL (V)		39.000,00	39.000,00	-	0,00%	-	0,00%	-	0,00%	-
Despesas Correntes		38.500,00	38.500,00	-	0,00%	-	0,00%	-	0,00%	-
Despesas de Capital		500,00	500,00	-	0,00%	-	0,00%	-	0,00%	-
SUPPORTO PROFIÁTICO E TERAPÊUTICO (VI)		1.000,00	1.000,00	-	0,00%	-	0,00%	-	0,00%	-
Despesas Correntes		1.000,00	1.000,00	-	0,00%	-	0,00%	-	0,00%	-
Despesas de Capital		-	-	-	0,00%	-	0,00%	-	0,00%	-
VIGILÂNCIA SANITÁRIA (VII)		4.000,00	4.000,00	-	0,00%	-	0,00%	-	0,00%	-
Despesas Correntes		3.500,00	3.500,00	-	0,00%	-	0,00%	-	0,00%	-
Despesas de Capital		500,00	500,00	-	0,00%	-	0,00%	-	0,00%	-
VIGILÂNCIA EPIDEMIOLÓGICA (VIII)		17.000,00	17.000,00	-	0,00%	-	0,00%	-	0,00%	-
Despesas Correntes		16.500,00	16.500,00	-	0,00%	-	0,00%	-	0,00%	-
Despesas de Capital		500,00	500,00	-	0,00%	-	0,00%	-	0,00%	-
ALIMENTAÇÃO E NUTRIÇÃO (IX)		-	-	-	0,00%	-	0,00%	-	0,00%	-
Despesas Correntes		-	-	-	0,00%	-	0,00%	-	0,00%	-
Despesas de Capital		-	-	-	0,00%	-	0,00%	-	0,00%	-
OUTRAS SUBFUNÇÕES (X)		900,00	403.900,00	400.429,00	99,14%	173.282,20	42,90%	147.124,00	87,48%	-
Despesas Correntes		800,00	403.800,00	400.429,00	99,17%	173.282,20	42,91%	147.124,00	36,43%	-
Despesas de Capital		100,00	100,00	-	0,00%	-	0,00%	-	0,00%	-
TOTAL (XI) = (IV + V + VI + VII + VIII + IX + X)		4.727.030,00	4.514.230,00	3.835.379,50	84,96%	1.840.248,93	40,77%	1.429.485,60	86,77%	-
APURAÇÃO DO CUMPRIMENTO DO LIMITE MÍNIMO PARA APLICAÇÃO EM ASPs				DESPESAS EMPENHADAS (d)		DESPESAS LIQUIDADAS (e)		DESPESAS PAGAS (f)		
Total das Despesas com ASPs (XI) = (XI)				3.835.379,50		1.840.248,93		1.429.485,60		
(-) Restos a Pagar Não Processados Inscritos Individualmente no Exercício sem Disponibilidade Financeira (XIII)				-		-		-		
(-) Despesas Custeadas com Recursos Vinculados à Parcela do Percentual Mínimo que não foi Aplicada em ASPs em				-		-		-		
(-) Despesas Custeadas com Disponibilidade de Caixa Vinculada aos Restos a Pagar Cancelados (XV)				-		-		-		
(=) VALOR APLICADO EM ASPs (XVI) = (XI) - (XIII) - (XIV) - (XV)				3.835.379,50		1.840.248,93		1.429.485,60		
Despesa Mínima a ser Aplicada em ASPs (XVII) = (B) x 15% (LC 141/2012)				-		-		-		
Despesa Mínima a ser Aplicada em ASPs (XVIII) = (B) x % (Lei Orgânica Municipal)				-		-		-		
Diferença entre o Valor Aplicado e a Despesa Mínima a ser Aplicada (XVIII) = (XVI) (d) ou e) - (XVII)¹				2.222.541,28		227.410,71		1.612.838,22		
Limite não Cumprido (XIX) = (XVIII) (Quando valor for inferior a zero)				-		-		-		
PERCENTUAL DA RECEITA DE IMPOSTOS E TRANSFERÊNCIAS CONSTITUCIONAIS E LEGAIS APLICADO EM ASPs (XXI) / (XI) * 100 (mínimo de 15%, conforme LC nº 141/2012 ou % da Lei Orgânica Municipal)				36%		17,12%		13,29%		
CONTROLE DO VALOR REFERENTE AO PERCENTUAL MÍNIMO NÃO CUMPRIDO EM EXERCÍCIOS ANTERIORES PARA FINS DE APLICAÇÃO DOS RECURSOS VINCULADOS CONFORME ARTIGOS 25 E 26 DA LC 141/2012				LIMITE NÃO CUMPRIDO						
				Saldo Inicial (no exercício atual)	Despesas Custeadas no Exercício de Referência			Saldo Final (no exercício atual)		
					Empenhadas (f)	Liquidadas (g)	Pagas (h)	aplicado¹		
Diferença de limite não cumprido em 2020 (saldo final = XIXd)										
Diferença de limite não cumprido em 2019 (saldo inicial atual ao saldo final do demonstrativo do exercício anterior)										
Diferença de limite não cumprido em Exercícios Anteriores (saldo inicial atual ao saldo final do demonstrativo do exercício anterior)										
TOTAL DA DIFERENÇA DE LIMITE NÃO CUMPRIDO EM EXERCÍCIOS ANTERIORES (XX)										
EXECUÇÃO DE RESTOS A PAGAR										
EXERCÍCIO DO EMPENHO	Valor Mínimo para aplicação em ASPs (m)	Valor aplicado em ASPs no limite	Valor aplicado além do limite	Total inscrito em RP no exercício (p)	RPNP Inscritos Individualmente no Exercício sem Disponibilidade Financeira (q)	Valor inscrito em RP considerando o Limite (r) = (p - (q + s)) se < 0, s = 0	Total de RP pagos (s)	Total de RP a pagar (t)	Total de RP cancelados ou prescritos (u)	Diferença entre o valor aplicado além do limite e o total de RP cancelados (v) = (t + q) - (u)
Empenhos de 2020 (regra nova)										
Empenhos de 2019 (regra nova)										
Empenhos de 2018 (regra nova)										
Empenhos de 2017										
Empenhos de 2016 e anteriores										
TOTAL DOS RESTOS A PAGAR CANCELADOS OU PRESCRITOS ATÉ O FINAL DO EXERCÍCIO ATUAL QUE AFETARAM O CUMPRIMENTO DO LIMITE (XXI) (soma dos saldos negativos da coluna "v")										
TOTAL DOS RESTOS A PAGAR CANCELADOS OU PRESCRITOS ATÉ O FINAL DO EXERCÍCIO ANTERIOR QUE AFETARAM O CUMPRIMENTO DO LIMITE (XXII) (valor informado no demonstrativo)										
TOTAL DOS RESTOS A PAGAR CANCELADOS OU PRESCRITOS NO EXERCÍCIO ATUAL QUE AFETARAM O CUMPRIMENTO DO LIMITE (XXIII) = (XXI) - (XXII) (Artigo 24 § 1º e 2º da LC 141/2012)										
CONTROLE DE RESTOS A PAGAR CANCELADOS OU PRESCRITOS CONSIDERADOS PARA FINS DE APLICAÇÃO DA DISPONIBILIDADE DE CAIXA CONFORME ARTIGO 24E 1º E 2º DA LC 141/2012										
				Saldo Inicial (w)	Despesas Custeadas no Exercício de Referência			Saldo Final (não aplicado)¹ (m) = (w - (x ou y))		
					Empenhadas	Liquidadas	Pagas			
Restos a pagar cancelados ou prescritos em 2020 a serem compensados (XXIV) (saldo inicial = XXIII)										
Restos a pagar cancelados ou prescritos em 2019 a serem compensados (XXV) (saldo inicial atual ao saldo final do exercício anterior)										
Restos a pagar cancelados ou prescritos em exercícios anteriores a serem compensados (XXVI) (saldo inicial igual ao saldo final do exercício anterior)										
TOTAL DE RESTOS A PAGAR CANCELADOS OU PRESCRITOS A COMPENSAR (XXVII)										
RECEITAS ADICIONAIS PARA O FINANCIAMENTO DA SAÚDE NÃO COMPUTADAS NO CÁLCULO DO MÍNIMO				PREVISÃO INICIAL	PREVISÃO ATUALIZADA (a)	RECEITAS REALIZADAS				
						Até o Bimestre (b)		% (b/a)x100		
RECEITAS DE TRANSFERÊNCIAS PARA A SAÚDE (XXVIII)				4.116.600,00	4.116.600,00	1.418.550,61		34,46%		
Proveniente da União				4.050.100,00	4.050.100,00	1.412.638,42		34,86%		
Proveniente dos Estados				66.500,00	66.500,00	5.912,19		8,89%		
RECEITA DE OPERAÇÕES DE CRÉDITO INTERNAS E EXTERNAS				-	-	-		0,00%		
OUTRAS RECEITAS (XXIX)				4.123.100,00	4.123.100,00	1.556.020,03		37,74%		
TOTAL DE RECEITAS ADICIONAIS PARA FINANCIAMENTO DA				8.239.700,00	8.239.700,00	2.974.570,64		36,10%		

DESPESAS COM SAÚDE NÃO COMPUTADAS NO CÁLCULO DO MÍNIMO									
DESPESAS COM SAÚDE POR SUBFUNÇÕES E CATEGORIA ECONÔMICA NÃO COMPUTADAS NO CÁLCULO DO MÍNIMO	DOTAÇÃO INICIAL	DOTAÇÃO ATUALIZADA (e)	DESPESAS EMPENHADAS		DESPESAS LIQUIDADAS		DESPESAS PAGAS		Inscritas em Restos a Pagar não Processados
			Até o bimestre (d)	% (d/e) x 100	Até o bimestre (e)	% (e/e) x 100	Até o bimestre (f)	% (f/e) x 100	
ATENÇÃO BÁSICA (XXXII)	4.891.770,00	4.560.270,00	2.640.166,27	57,89%	1.033.019,38	22,65%	1.015.361,38	22,27%	-
- Despesas Correntes	4.330.770,00	4.272.270,00	2.388.694,27	55,91%	1.033.019,38	24,18%	1.015.361,38	23,77%	-
- Despesas de Capital	561.000,00	288.000,00	251.472,00	87,32%	-	0,00%	-	0,00%	-
ASSISTÊNCIA HOSPITALAR E AMBULATORIAL (XXXIII)	157.500,00	407.900,00	181.525,26	44,50%	92.835,87	22,76%	92.835,87	22,76%	-
- Despesas Correntes	157.000,00	392.400,00	166.955,26	42,55%	92.835,87	23,66%	92.835,87	23,66%	-
- Despesas de Capital	500,00	15.500,00	14.570,00	94,00%	-	0,00%	-	0,00%	-
SUporte Profilático e Terapêutico (XXXIV)	155.500,00	43.400,00	42.884,66	0,00%	24.837,80	0,00%	24.837,80	0,00%	-
- Despesas Correntes	155.500,00	43.400,00	42.884,66	0,00%	24.837,80	0,00%	24.837,80	0,00%	-
- Despesas de Capital	-	-	-	0,00%	-	-	-	0,00%	-
VIGILÂNCIA SANITÁRIA (XXXV)	3.500,00	3.500,00	-	0,00%	-	0,00%	-	0,00%	-
- Despesas Correntes	3.000,00	3.000,00	-	0,00%	-	0,00%	-	0,00%	-
- Despesas de Capital	500,00	500,00	-	0,00%	-	-	-	0,00%	-
VIGILÂNCIA EPIDEMIOLÓGICA (XXXVI)	63.000,00	51.000,00	48.000,00	94,12%	27.943,00	54,79%	27.943,00	54,79%	-
- Despesas Correntes	62.500,00	50.500,00	48.000,00	95,05%	27.943,00	55,33%	27.943,00	55,33%	-
- Despesas de Capital	500,00	500,00	-	0,00%	-	-	-	0,00%	-
ALIMENTAÇÃO E NUTRIÇÃO (XXXVII)	-	-	-	0,00%	-	0,00%	-	0,00%	-
- Despesas Correntes	-	-	-	0,00%	-	-	-	0,00%	-
- Despesas de Capital	-	-	-	0,00%	-	-	-	0,00%	-
OUTRAS SUBFUNÇÕES (XXXVIII)	24.100,00	442.100,00	395.811,00	89,53%	281.358,17	63,64%	281.358,17	63,64%	-
- Despesas Correntes	16.900,00	434.900,00	395.811,00	91,01%	281.358,17	64,69%	281.358,17	64,69%	-
- Despesas de Capital	7.200,00	7.200,00	-	0,00%	-	0,00%	-	0,00%	-
TOTAL DAS DESPESAS NÃO COMPUTADAS NO CÁLCULO DO MÍNIMO (XXXIX) = (XXXII + XXXIII + XXXIV + XXXV + XXXVI +	5.295.370,00	5.508.170,00	3.308.387,19	60,06%	1.459.994,22	55,0817000,00%	1.442.336,22	26,19%	-

DESPESAS TOTAIS COM SAÚDE EXECUTADAS COM COM RECURSOS PRÓPRIOS E COM RECURSOS TRANSFERIDOS DE OUTROS ENTES									
DESPESAS TOTAIS COM SAÚDE EXECUTADAS COM COM RECURSOS PRÓPRIOS E COM RECURSOS TRANSFERIDOS DE OUTROS ENTES	DOTAÇÃO INICIAL	DOTAÇÃO ATUALIZADA (e)	DESPESAS EMPENHADAS		DESPESAS LIQUIDADAS		DESPESAS PAGAS		Inscritas em Restos a Pagar não Processados
			Até o bimestre (d)	% (d/e) x 100	Até o bimestre (e)	% (e/e) x 100	Até o bimestre (f)	% (f/e) x 100	
ATENÇÃO BÁSICA (XL) = (IV + XXXII)	9.556.900,00	8.609.600,00	6.075.116,77	70,56%	#	31,36%	#	26,69%	#
ASSISTÊNCIA HOSPITALAR E AMBULATORIAL (XLI) = (V + XXXIII)	194.500,00	82.400,00	42.884,66	52,04%	#	30,14%	#	112,66%	#
SUporte Profilático e Terapêutico (XLII) = (VI + XXXIV)	156.500,00	44.400,00	42.884,66	0,00%	#	0,00%	#	0,00%	#
VIGILÂNCIA SANITÁRIA (XLIII) = (VII + XXXV)	7.500,00	7.500,00	99,99%	99,99%	#	0,00%	#	0,00%	#
VIGILÂNCIA EPIDEMIOLÓGICA (XLIV) = (VIII + XXXVI)	80.000,00	68.000,00	48.000,00	70,59%	#	41,09%	#	41,09%	#
ALIMENTAÇÃO E NUTRIÇÃO (XLV) = (XIX + XXXVII)	-	-	-	0,00%	#	0,00%	#	0,00%	#
OUTRAS SUBFUNÇÕES (XLVI) = (X + XXXVIII)	25.000,00	846.000,00	796.240,00	94,12%	#	53,74%	#	50,65%	#
TOTAL DAS DESPESAS COM SAÚDE (XLVII) = (XI + XXXIX)	10.022.400,00	10.022.400,00	7.143.766,69	71,28%	3.300.243,15	32,93%	2.871.821,83	28,65%	-
(-) Despesas executadas com recursos provenientes das transferências de									
TOTAL DAS DESPESAS EXECUTADAS COM RECURSOS PRÓPRIOS	10.022.400,00	10.022.400,00	7.143.766,69	71,28%	3.300.243,15	32,93%	2.871.821,83	28,65%	-

Fonte: Sistema de Informação do Município de Monte Alegre Sergipe

26/05/2022 15:29

361.186.485-49 - MARINEZ SILVA PEREIRA LINO E OUTROS
PREFEITA MUNICIPAL

116.567.785-72 - JOSÉ VALMIR DOS PASSOS CRC: 4111/SE
CONTADOR



PREFEITURA MUN. DE MONTE ALEGRE DE SERGIPE
 PRACA PRESIDENTE MEDICE, 227, CENTRO
 CEP: 49.690-000
 CNPJ: 13.113.287/0001-08

**RELATÓRIO RESUMIDO DA EXECUÇÃO ORÇAMENTÁRIA
 DEMONSTRATIVO SIMPLIFICADO DO RELATÓRIO RESUMIDO DA EXECUÇÃO ORÇAMENTÁRIA
 2º BIMESTRE DE 2022**

RREO - Anexo XIV (LRF, Art. 48)

BALANÇO ORÇAMENTÁRIO	Até o Bimestre
RECEITAS	
Previsão Inicial	48.050.000,00
Previsão Atualizada	48.050.000,00
Receitas Realizadas	14.904.359,47
Déficit Orçamentário	2.186.187,27
Saldos de Exercícios Anteriores (Utilizados para Créditos Adicionais)	
DESPESAS	
Dotação Inicial	48.050.000,00
Créditos Adicionais	0,00
Dotação Atualizada	48.050.000,00
Despesas Empenhadas	36.584.936,73
Despesas Liquidadas	17.090.546,74
Despesas Pagas	15.522.787,28
Superávit Orçamentário	
DESPESAS POR FUNÇÃO/SUBFUNÇÃO	Até o Bimestre
Despesas Empenhadas	36.584.936,73
Despesas Liquidadas	17.090.546,74
RECEITA CORRENTE LÍQUIDA - RCL	Até o Bimestre
Receita Corrente Líquida	44.569.848,18
Receita Corrente Líquida Ajustada para Cálculo dos Limites de Endividamento	42.589.654,79
Receita Corrente Líquida Ajustada para Cálculo dos Limites da Despesa com Pessoal	42.589.654,79



PREFEITURA MUN. DE MONTE ALEGRE DE SERGIPE
 PRACA PRESIDENTE MEDICE, 227, CENTRO
 CEP: 49.690-000
 CNPJ: 13.113.287/0001-08

**RELATÓRIO RESUMIDO DA EXECUÇÃO ORÇAMENTÁRIA
 DEMONSTRATIVO SIMPLIFICADO DO RELATÓRIO RESUMIDO DA EXECUÇÃO ORÇAMENTÁRIA
 2º BIMESTRE DE 2022**

RREO - Anexo XIV (LRF, Art. 48)

RECEITAS E DESPESAS DO REGIME PRÓPRIO DE PREVIDÊNCIA DOS SERVIDORES		Até o Bimestre			
Regime Próprio de Previdência dos Servidores - PLANO PREVIDENCIÁRIO				0,00	
Receitas Previdenciárias Realizadas				0,00	
Despesas Previdenciárias Empenhadas				0,00	
Despesas Previdenciárias Liquidadas				0,00	
Resultado Previdenciário					
Regime Próprio de Previdência dos Servidores - PLANO FINANCEIRO					
Receitas Previdenciárias Realizadas					
Despesas Previdenciárias Empenhadas					
Despesas Previdenciárias Liquidadas					
Resultado Previdenciário					
RESULTADOS NOMINAL E PRIMÁRIO		META FIXADA NO ANEXO DE METAS FISCAIS DA LDO (A)	RESULTADO APURADO ATÉ O BIMESTRE (B)	% EM RELAÇÃO À META (B/A)	
Resultado Nominal		292.000,00	1.498.403,21	513,15	
Resultado Primário		355.000,00	1.456.040,22	410,15	
RESTOS A PAGAR A PAGAR POR PODER E MINISTÉRIO PÚBLICO		INSCRIÇÃO	CANCELAMENTO ATÉ O BIMESTRE	PAGAMENTO ATÉ O BIMESTRE	SALDO A PAGAR
RESTOS A PAGAR PROCESSADOS		1.423.872,64	0,00	606.054,88	817.817,76
Poder Executivo		1.423.872,64	0,00	606.054,88	817.817,76
Poder Legislativo		0,00	0,00	0,00	0,00
Poder Judiciário		0,00	0,00	0,00	0,00
RESTOS A PAGAR NÃO-PROCESSADOS		929.947,89	0,00	64.471,18	865.476,71
Poder Executivo		921.917,89	0,00	64.471,18	857.446,71
Poder Legislativo		8.030,00	0,00	0,00	8.030,00
Poder Judiciário		0,00	0,00	0,00	0,00



PREFEITURA MUN. DE MONTE ALEGRE DE SERGIPE
 PRACA PRESIDENTE MEDICE, 227, CENTRO
 CEP: 49.690-000
 CNPJ: 13.113.287/0001-08

**RELATÓRIO RESUMIDO DA EXECUÇÃO ORÇAMENTÁRIA
 DEMONSTRATIVO SIMPLIFICADO DO RELATÓRIO RESUMIDO DA EXECUÇÃO ORÇAMENTÁRIA
 2º BIMESTRE DE 2022**

RREO - Anexo XIV (LRF, Art. 48)

DESPESAS COM MANUTENÇÃO E DESENVOLVIMENTO DO ENSINO	VALOR APURADO ATÉ O BIMESTRE	LIMITES CONSTITUCIONAIS ANUAIS		
		% MÍNIMO A APLICAR NO EXERCÍCIO	% APLICADO ATÉ O BIMESTRE	
Mínimo Anual de <18% / 25%> das Receitas de Impostos na Manutenção e Desenvolvimento do Ensino	4.705.486,55	25,00	43,76	
Mínimo Anual de 70% do FUNDEB na Remuneração do Magistério com Ensino Fundamental e Médio	0,00	70,00	0,00	
Mínimo Anual de 70% do FUNDEB na Remuneração do Magistério com Educação Infantil e Ensino Fundamental	5.538.844,70	70,00	155,22	
RECEITAS DE OPERAÇÕES DE CRÉDITO E DESPESAS DE CAPITAL	VALOR APURADO ATÉ O BIMESTRE	SALDO NÃO REALIZADO		
Receita de Operação de Crédito		0,00	0,00	
Despesa de Capital Líquida		1.821.784,37	2.210.465,63	
PROJEÇÃO ATUARIAL DOS REGIMES DE PREVIDÊNCIA	EXERCÍCIO	10º EXERCÍCIO	20º EXERCÍCIO	35º EXERCÍCIO
Plano Previdenciário				
Receitas Previdenciárias				
Despesas Previdenciárias				
Resultado Previdenciário				
Plano Financeiro				
Receitas Previdenciárias				
Despesas Previdenciárias				
Resultado Previdenciário				
RECEITA DA ALIENAÇÃO DE ATIVOS E APLICAÇÃO DOS RECURSOS	VALOR APURADO ATÉ O BIMESTRE	SALDO A REALIZAR		
Receita de Capital Resultante da Alienação de Ativos		0,00	5.000,00	
Aplicação dos Recursos da Alienação de Ativos		0,00	0,00	



PREFEITURA MUN. DE MONTE ALEGRE DE SERGIPE
 PRACA PRESIDENTE MEDICE, 227, CENTRO
 CEP: 49.690-000
 CNPJ: 13.113.287/0001-08

RELATÓRIO RESUMIDO DA EXECUÇÃO ORÇAMENTÁRIA
DEMONSTRATIVO SIMPLIFICADO DO RELATÓRIO RESUMIDO DA EXECUÇÃO ORÇAMENTÁRIA
2º BIMESTRE DE 2022

RREO - Anexo XIV (LRF, Art. 48)

DESPESAS COM AÇÕES E SERVIÇOS PÚBLICOS DE SAÚDE	VALOR APURADO ATÉ O BIMESTRE	LIMITES CONSTITUCIONAIS ANUAIS	
		% MÍNIMO A APLICAR NO EXERCÍCIO	% APLICADO ATÉ O BIMESTRE
Despesas com Ações e Serviços Públicos de Saúde executadas com recursos de impostos	1.840.248,93	15,00	17,12
DESPESAS DE CARÁTER CONTINUADO DERIVADAS DE PPP	VALOR APURADO NO EXERCÍCIO CORRENTE		
Total das Despesas / RCL (%)			

361.186.485-49 - MARINEZ SILVA PEREIRA LINO E OUTROS
 PREFEITA MUNICIPAL

116.567.785-72 - JOSÉ VALMIR DOS PASSOS CRC: 4111/SE
 CONTADOR