



Diário Oficial do **MUNICÍPIO**

Prefeitura Municipal de Monte Alegre de Sergipe

1

Quarta-feira • 23 de Agosto de 2017 • Ano VII • Nº 173

Esta edição encontra-se no site: www.montealegredesergipe.se.io.org.br em servidor certificado ICP-BRASIL

Prefeitura Municipal de Monte Alegre de Sergipe publica:

- **RELATÓRIO RESUMIDO DA EXECUÇÃO ORÇAMENTÁRIA – 2º BIMESTRE 2017**
- **RELATÓRIO DE GESTÃO FISCAL – 1º QUADRIMESTRE 2017**
- **DECRETO Nº. 457/2017 EM 24 DE JULHO DE 2017** - Institui o Comitê gestor participativo do programa criança feliz no âmbito do município de Monte Alegre de Sergipe/SE e dá outras providências
- **DECRETO Nº. 458/2017 EM 24 DE JULHO DE 2017** - Exonera a pedido a servidora efetiva Maria Neusa Dantas ocupante do cargo de professor I, lotada na secretaria municipal de educação e dá outras providências
- **DECRETO Nº. 459/2017 EM 24 DE JULHO DE 2017** - Exonera a pedido o servidor efetivo José Manoel do Nascimento ocupante do cargo de motorista, lotada na secretaria municipal de agricultura, abastecimento e meio ambiente e dá outras providências
- **DECRETO Nº. 461/2017 EM 31 DE JULHO DE 2017** - Exonera a pedido a servidora Maria Regivalda Santana de Souza ocupante do cargo em comissão diretor de departamento símbolo CC-3 lotada na secretaria municipal de saúde e dá outras providências
- **DECRETO Nº. 463/2017 EM 01 DE AGOSTO DE 2017** - Nomeia membros do Conselho Municipal do meio ambiente, para o quadriênio 2017 a 2021 e dá outras providências
- **DECRETO Nº. 464/2017 EM 01 DE AGOSTO DE 2017** - Nomeia membros da comissão permanente de gestão da carreira e dá outras providências

Transparência

Os Atos do gestor são publicados no Diário Oficial próprio do Município.

**Imprensa Oficial
do Município.**

Gestão Transparente e consciência limpa.



Relatório Resumido da Execução Orçamentária



ESTADO DE SERGIPE
MUNICÍPIO DE MONTE ALEGRE DE SERGIPE

RELATÓRIO RESUMIDO DA EXECUÇÃO ORÇAMENTÁRIA : 2017

ORÇAMENTOS FISCAL E DA SEGURIDADE SOCIAL

BALANÇO ORÇAMENTÁRIO
JANEIRO/2017 A ABRIL/2017

RREO - Anexo 1 (LRF, Art. 52, inciso I, alíneas "a" e "b" do inciso II e §1o)

R\$ 1,00

RECEITAS	PREVISÃO INICIAL	PREVISÃO ATUALIZADA (a)	RECEITAS REALIZADAS			% (c/a)	SALDO A REALIZAR (b-c)
			No Bimestre (b)	% (b/a)	Até o Bimestre (c)		
RECEITAS (EXCETO INTRA-ORÇAMENTÁRIAS) (1)	28.500.000,00	28.500.000,00	3.977.868,77	13,86	9.477.299,26	33,60	18.922.700,74
RECEITAS CORRENTES	27.684.530,50	27.684.530,50	3.977.868,77	14,37	9.265.299,26	33,47	18.419.231,24
RECEITA TRIBUTÁRIA	1.132.600,00	1.132.600,00	159.936,02	14,12	334.381,59	29,52	798.218,41
Impostos	1.089.400,00	1.089.400,00	148.712,52	13,65	315.233,09	28,94	774.166,91
Taxas	43.100,00	43.100,00	11.223,50	26,04	19.148,50	44,43	23.951,50
Contribuições de Melhorias	100,00	100,00	0,00	0,00	0,00	0,00	100,00
RECEITA DE CONTRIBUIÇÕES	460.600,00	460.600,00	81.089,94	17,61	165.031,31	35,83	295.568,69
Contribuições Sociais	0,00	0,00	0,00	0,00	0,00	0,00	0,00
Contribuições Econômicas	460.600,00	460.600,00	81.089,94	17,61	165.031,31	35,83	295.568,69
Contribuições de Iluminação Pública	0,00	0,00	0,00	0,00	0,00	0,00	0,00
RECEITA PATRIMONIAL	131.330,50	131.330,50	22.181,60	16,89	46.089,39	35,09	85.241,11
Recursos Imobiliários	100,00	100,00	0,00	0,00	0,00	0,00	100,00
Recursos de Valores Mobiliários	131.230,50	131.230,50	22.181,60	16,90	46.089,39	35,12	85.141,11
Recursos de Concessões e Permissões	0,00	0,00	0,00	0,00	0,00	0,00	0,00
Compensações Financeiras	0,00	0,00	0,00	0,00	0,00	0,00	0,00
Recursos Decorrentes do Direito de Exploração de Bens Públicos em Áreas de Domínio Público	0,00	0,00	0,00	0,00	0,00	0,00	0,00
Recursos da Cessão de Direitos	0,00	0,00	0,00	0,00	0,00	0,00	0,00
Outras Receitas Patrimoniais	0,00	0,00	0,00	0,00	0,00	0,00	0,00
RECEITA AGROPECUÁRIA	0,00	0,00	0,00	0,00	0,00	0,00	0,00
Recursos da Produção Vegetal	0,00	0,00	0,00	0,00	0,00	0,00	0,00
Recursos da Produção Animal e Derivados	0,00	0,00	0,00	0,00	0,00	0,00	0,00
Outras Receitas Agropecuárias	0,00	0,00	0,00	0,00	0,00	0,00	0,00
RECEITA INDUSTRIAL	0,00	0,00	0,00	0,00	0,00	0,00	0,00
Recursos da Indústria Extrativa Mineral	0,00	0,00	0,00	0,00	0,00	0,00	0,00
Recursos da Indústria de Transformação	0,00	0,00	0,00	0,00	0,00	0,00	0,00
Recursos da Indústria de Construção	0,00	0,00	0,00	0,00	0,00	0,00	0,00
Outras Receitas Industriais	0,00	0,00	0,00	0,00	0,00	0,00	0,00
RECEITA DE SERVIÇOS	2.100,00	2.100,00	0,00	0,00	0,00	0,00	2.100,00
TRANSFERÊNCIAS CORRENTES	25.949.500,00	25.949.500,00	3.714.568,09	14,31	8.719.611,85	33,60	17.229.888,15
Transferências Intergovernamentais	25.829.500,00	25.829.500,00	3.714.568,09	14,38	8.719.611,85	33,76	17.109.888,15
Transferências de Instituições Privadas	0,00	0,00	0,00	0,00	0,00	0,00	0,00
Transferências do Exterior	0,00	0,00	0,00	0,00	0,00	0,00	0,00
Transferências de Pessoas	0,00	0,00	0,00	0,00	0,00	0,00	0,00
Transferências de Convênios	120.000,00	120.000,00	0,00	0,00	0,00	0,00	120.000,00
Transferências para o Combate à Fome	0,00	0,00	0,00	0,00	0,00	0,00	0,00
OUTRAS RECEITAS CORRENTES	8.400,00	8.400,00	185,12	2,20	185,12	2,20	8.214,88
Multas e Juros de Mora	3.300,00	3.300,00	0,00	0,00	0,00	0,00	3.300,00
Indenizações e Restituições	4.700,00	4.700,00	185,12	3,94	185,12	3,94	4.514,88
Recursos da Dívida Ativa	300,00	300,00	0,00	0,00	0,00	0,00	300,00
Recursos Decorrentes de Aportes Periódicos para Amortização de Déficit Atual do PPS	0,00	0,00	0,00	0,00	0,00	0,00	0,00
Recursos Correntes Diversos	100,00	100,00	0,00	0,00	0,00	0,00	100,00
RECEITAS DE CAPITAL	815.469,50	815.469,50	0,00	0,00	312.000,00	38,28	503.469,50
OPERAÇÕES DE CRÉDITO	0,00	0,00	0,00	0,00	0,00	0,00	0,00
Operações de Crédito Internas	0,00	0,00	0,00	0,00	0,00	0,00	0,00
Operações de Crédito Externas	0,00	0,00	0,00	0,00	0,00	0,00	0,00
ALIENAÇÃO DE BENS	23.600,00	23.600,00	0,00	0,00	0,00	0,00	23.600,00
Alienação de Bens Móveis	20.300,00	20.300,00	0,00	0,00	0,00	0,00	20.300,00
Alienação de Bens Imóveis	3.300,00	3.300,00	0,00	0,00	0,00	0,00	3.300,00
AMORTIZAÇÕES DE EMPRÉSTIMOS	0,00	0,00	0,00	0,00	0,00	0,00	0,00
TRANSFERÊNCIAS DE CAPITAL	791.769,50	791.769,50	0,00	0,00	312.000,00	39,41	479.769,50

[2804201:GovNet versão:17072601] Sistema de Informação do MUNICÍPIO DE MONTE ALEGRE DE SERGIPE

1/3



ESTADO DE SERGIPE
MUNICÍPIO DE MONTE ALEGRE DE SERGIPE

RELATÓRIO RESUMIDO DA EXECUÇÃO ORÇAMENTÁRIA : 2017

ORÇAMENTOS FISCAL E DA SEGURIDADE SOCIAL

BALANÇO ORÇAMENTÁRIO
JANEIRO/2017 A ABRIL/2017

RREO - Anexo 1 (LRF, Art. 52, inciso I, alíneas "a" e "b" do inciso II e §1o)

R\$ 1,00

Transferências Intergovernamentais	0,00	0,00	0,00	0,00	0,00	0,00	0,00
Transferências de Instituições Privadas	0,00	0,00	0,00	0,00	0,00	0,00	0,00
Transferências do Exterior	0,00	0,00	0,00	0,00	0,00	0,00	0,00
Transferências de Pessoas	0,00	0,00	0,00	0,00	0,00	0,00	0,00
Transferências de Outras Instituições públicas	0,00	0,00	0,00	0,00	0,00	0,00	0,00
Transferências de Convênios	791.769,50	791.769,50	0,00	0,00	312.000,00	39,41	479.769,50
Transferências Para o Combate à Fome	0,00	0,00	0,00	0,00	0,00	0,00	0,00
OUTRAS RECEITAS DE CAPITAL	100,00	100,00	0,00	0,00	0,00	0,00	100,00
Integralização do Capital Social	0,00	0,00	0,00	0,00	0,00	0,00	0,00
Div. Ativa Prov. da Amortização de Empréstimos e Financiamentos	0,00	0,00	0,00	0,00	0,00	0,00	0,00
Receita Auferida por Detentores de Títulos do Tesouro	0,00	0,00	0,00	0,00	0,00	0,00	0,00
Receitas de Alienação de Certificados de Potencial Adicional de Construção-CEPAC	null	null	null	null	null	null	null
Outras Receitas de Capital	null	null	null	null	null	null	null
RECEITAS (INTRA-ORÇAMENTÁRIAS) (II)	0,00	0,00	0,00	0,00	0,00	0,00	0,00
SUBTOTAL DAS RECEITAS (III) = (I + II)	28.500.000,00	28.500.000,00	3.977.958,77	0,00	9.577.299,26	0,00	18.922.700,74
OPERAÇÕES DE CRÉDITO / REFINANCIAMENTO (IV)	0,00	0,00	0,00	0,00	0,00	0,00	0,00
Operações de Créditos Internas	0,00	0,00	0,00	0,00	0,00	0,00	0,00
Mobiliária	0,00	0,00	0,00	0,00	0,00	0,00	0,00
Contratual	0,00	0,00	0,00	0,00	0,00	0,00	0,00
Operações de Créditos Externas	0,00	0,00	0,00	0,00	0,00	0,00	0,00
Mobiliária	0,00	0,00	0,00	0,00	0,00	0,00	0,00
Contratual	0,00	0,00	0,00	0,00	0,00	0,00	0,00
SUBTOTAL COM REFINANCIAMENTO (V) = (III + IV)	28.500.000,00	28.500.000,00	3.977.958,77	13,96	9.577.299,26	33,60	18.922.700,74
DÉFICIT (VI)						0,00	
TOTAL (VII) = (V + VI)	28.500.000,00	28.500.000,00	3.977.958,77	13,96	9.577.299,26	33,60	18.922.700,74
SALDOS DE EXERCÍCIOS ANTERIORES		0,00				0,00	
Recursos Antecipados em Exercícios Anteriores - RPPS		0,00				0,00	
Superávit Financeiro Utilizado para Créditos Adicionais		0,00				0,00	
Reabertura de Créditos Adicionais		0,00				0,00	



ESTADO DE SERGIPE
MUNICÍPIO DE MONTE ALEGRE DE SERGIPE

ORÇAMENTOS FISCAL E DA SEGURIDADE SOCIAL

RELATÓRIO RESUMIDO DA EXECUÇÃO ORÇAMENTÁRIA : 2017

BALANÇO ORÇAMENTÁRIO
JANEIRO/2017 A ABRIL/2017

RREO - Anexo 1 (LRF, Art. 52, inciso I, alíneas "a" e "b" do inciso II e §1o)

R\$ 1,00

DESPESAS	DOTAÇÃO INICIAL (d)	DOTAÇÃO ATUALIZADA (e)	DESPESAS EMPENHADAS		SALDO (g) = (e-f)	DESPESAS LIQUIDADAS		SALDO (i) = (e-h)	DESPESAS PAGAS ATE O BIMESTRE (j)	INSCRITAS EM RESTOS A PAGAR NÃO PROCESSADOS (k)
			No Bimestre	Até o Bimestre (f)		No Bimestre	Até o Bimestre (h)			
DESPESAS (EXCETO INTRA-ORÇAMENTÁRIAS) (VII)	28.500.000,00	28.500.000,00	5.858.364,64	19.766.295,00	8.733.705,00	4.477.912,75	8.673.124,81	19.826.875,19	7.790.906,71	0,00
DESPESA CORRENTES	26.428.945,26	27.499.545,26	5.824.586,14	19.312.745,40	8.186.799,86	4.369.230,23	8.477.906,13	19.021.639,13	7.596.688,03	0,00
PESSOAL E ENCARGOS SOCIAIS	16.140.094,00	18.358.354,00	2.593.473,29	13.870.111,47	4.488.242,53	3.291.961,27	6.589.910,31	11.768.443,69	5.838.419,38	0,00
JUROS E ENCARGOS DA DÍVIDA	100,00	100,00	0,00	0,00	100,00	0,00	0,00	100,00	0,00	0,00
OUTRAS DESPESAS CORRENTES	10.288.751,26	9.141.091,26	3.231.112,85	5.442.633,93	3.698.457,33	1.077.268,96	1.887.995,82	7.253.095,44	1.758.268,65	0,00
DESPESAS DE CAPITAL	2.047.031,50	976.431,50	33.778,50	463.549,60	522.881,90	108.682,52	195.216,68	781.212,82	194.216,68	0,00
INVESTIMENTOS	1.646.031,50	565.431,50	33.778,50	48.549,60	516.881,90	33.778,50	48.549,60	516.881,90	47.549,60	0,00
INVERSÕES FINANCEIRAS	5.000,00	5.000,00	0,00	0,00	5.000,00	0,00	0,00	5.000,00	0,00	0,00
AMORTIZAÇÃO DA DÍVIDA	396.000,00	406.000,00	0,00	406.000,00	1.000,00	74.904,02	146.669,08	259.330,92	146.669,08	0,00
RESERVA DE CONTINGÊNCIA	24.023,24	24.023,24	0,00	0,00	24.023,24	0,00	0,00	24.023,24	0,00	0,00
DESPESAS (INTRA-ORÇAMENTÁRIAS) (IX)	0,00	0,00	0,00	0,00	0,00	0,00	0,00	0,00	0,00	0,00
SUBTOTAL DAS DESPESAS (X) = (VII + IX)	28.500.000,00	28.500.000,00	5.858.364,64	19.766.295,00	8.733.705,00	4.477.912,75	8.673.124,81	19.826.875,19	7.790.906,71	0,00
AMORTIZAÇÃO DA DIV. J. REFINANCIAMENTO (XI)	0,00	0,00	0,00	0,00	0,00	0,00	0,00	0,00	0,00	0,00
Amortização da Dívida Interna	0,00	0,00	0,00	0,00	0,00	0,00	0,00	0,00	0,00	0,00
Dívida Mobiliária	0,00	0,00	0,00	0,00	0,00	0,00	0,00	0,00	0,00	0,00
Outras Dívidas	0,00	0,00	0,00	0,00	0,00	0,00	0,00	0,00	0,00	0,00
Amortização da Dívida Externa	0,00	0,00	0,00	0,00	0,00	0,00	0,00	0,00	0,00	0,00
Dívida Mobiliária	0,00	0,00	0,00	0,00	0,00	0,00	0,00	0,00	0,00	0,00
Outras Dívidas	0,00	0,00	0,00	0,00	0,00	0,00	0,00	0,00	0,00	0,00
SUBTOTAL C/ REFINANCIAMENTO (XII) = (XI+XII)	28.500.000,00	28.500.000,00	5.858.364,64	19.766.295,00	8.733.705,00	4.477.912,75	8.673.124,81	19.826.875,19	7.790.906,71	0,00
SUPERÁVIT (XIII)							904.174,45			
TOTAL (XIV) = (XII + XIII)	28.500.000,00	28.500.000,00	5.858.364,64	19.766.295,00	8.733.705,00	4.477.912,75	9.577.299,26	19.826.875,19	7.790.906,71	0,00
RESERVA DO RPPS	0,00	0,00	0,00	0,00	0,00	0,00	0,00	0,00	0,00	0,00

MARINEZ SILVA PEREIRA LINO - PREFEITA

JOSE VALMIR DOS PASSOS - CRCSE 4.111



ESTADO DE SERGIPE
MUNICÍPIO DE MONTE ALEGRE DE SERGIPE
ORÇAMENTOS FISCAL E DA SEGURIDADE SOCIAL

RELATÓRIO RESUMIDO DA EXECUÇÃO ORÇAMENTÁRIA : 2017

DEMONSTRATIVO DA EXECUÇÃO DAS DESPESAS POR FUNÇÃO/SUBFUNÇÃO
JANEIRO/2017 A ABRIL/2017

RREO - Anexo 2 (LRF, Art. 52, inciso II, alínea "c")

R\$ 1,00

FUNÇÃO/SUBFUNÇÃO	DOTAÇÃO INICIAL	DOTAÇÃO ATUALIZADA	DESPESAS EMPENHADAS			SALDO (c) = (a-b)	DESPESAS LIQUIDADAS			SALDO (e) = (a-d)	INSCRITAS EM RESTOS A PAGAR NÃO PROCESSADOS (f)
			No Bimestre	Até o Bimestre (b)	% (b/total b)		No Bimestre	Até o Bimestre (d)	% (d/total d)		
DESPESAS (EXCETO INTRA-ORÇAMENTARIAS) (I)	28.500.000,00	28.500.000,00	5.858.364,64	19.766.295,00	69,36	8.733.705,00	4.477.912,75	8.673.124,81	30,43	19.826.875,19	0,00
01 - LEGISLATIVA	1.408.300,00	1.408.300,00	0,00	0,00	0,00	1.408.300,00	0,00	0,00	0,00	1.408.300,00	0,00
01.031 - Acao Legislativa	1.408.300,00	1.408.300,00	0,00	0,00	0,00	1.408.300,00	0,00	0,00	0,00	1.408.300,00	0,00
02 - JUDICIÁRIA	448.100,00	280.000,00	64.825,71	233.080,61	83,24	46.919,39	31.389,07	36.950,63	13,20	243.049,37	0,00
02.061 - Acao Judicial	340.000,00	271.900,00	64.825,71	233.080,61	85,72	38.819,39	31.389,07	36.950,63	13,59	234.949,37	0,00
02.121 - Administracao Geral	108.100,00	8.100,00	0,00	0,00	0,00	8.100,00	0,00	0,00	0,00	8.100,00	0,00
04 - ADMINISTRAÇÃO	5.713.267,26	5.993.667,26	1.208.730,51	4.790.704,05	79,93	1.202.963,21	974.068,84	1.974.265,99	32,94	4.019.401,27	0,00
04.121 - Planejamento e Orcamento	0,00	55.000,00	50.240,00	50.240,00	91,35	4.780,00	9.240,00	9.240,00	16,80	45.760,00	0,00
04.122 - Administracao Geral	5.212.867,26	5.407.287,26	1.158.490,51	4.224.964,05	78,13	1.182.303,21	868.369,82	1.778.451,81	32,69	3.628.815,45	0,00
04.124 - Controle Interno	98.500,00	118.500,00	0,00	105.000,00	88,61	13.500,00	15.995,00	34.405,00	29,03	84.095,00	0,00
04.128 - Formacao de Recursos Humanos	5.300,00	300,00	0,00	0,00	0,00	300,00	0,00	0,00	0,00	300,00	0,00
04.234 - Fomento ao Trabalho	500,00	5.500,00	0,00	5.500,00	84,62	1.000,00	5.500,00	5.500,00	84,62	1.000,00	0,00
04.843 - Servico da Divida Interna	396.100,00	406.100,00	0,00	405.000,00	99,73	1.100,00	74.904,02	146.869,08	36,12	259.430,92	0,00
08 - ASSISTENCIA SOCIAL	1.127.648,00	1.127.648,00	424.214,10	1.065.256,39	89,16	122.391,61	168.667,61	328.815,55	29,16	798.834,45	0,00
08.122 - Administracao Geral	617.698,00	750.498,00	271.958,26	744.623,00	99,22	5.875,00	144.838,73	246.494,49	32,84	504.003,51	0,00
08.243 - Assistencia a Crianca e ao Adolescente	14.000,00	0,00	0,00	0,00	0,00	0,00	0,00	0,00	0,00	0,00	0,00
08.244 - Assistencia Comunitaria	495.950,00	377.150,00	152.255,84	280.633,39	69,11	116.516,61	43.828,88	82.319,06	21,83	294.830,94	0,00
10 - SAUDE	6.640.000,00	6.640.000,00	2.233.536,16	4.701.713,03	70,81	1.938.286,97	1.069.797,48	1.798.232,83	27,08	4.841.767,17	0,00
10.122 - Administracao Geral	3.889.000,00	2.276.000,00	535.321,11	2.102.643,38	92,38	173.356,62	554.314,85	1.004.095,53	44,12	1.271.914,47	0,00
10.301 - Atencao Basica	2.568.470,00	4.187.470,00	1.049.109,85	2.534.785,05	60,53	1.852.884,95	485.450,33	774.745,00	18,50	3.412.725,00	0,00
10.302 - Assistencia Hospitalar e Ambulatorial	35.200,00	22.200,00	0,00	12.000,00	54,05	10.200,00	756,00	756,00	3,41	21.444,00	0,00
10.303 - Suporte Profilatico e Terapeutico	70.000,00	25.000,00	0,00	0,00	0,00	25.000,00	0,00	0,00	0,00	25.000,00	0,00
10.304 - Vigilancia Sanitaria	54.300,00	54.300,00	0,00	0,00	0,00	54.300,00	0,00	0,00	0,00	54.300,00	0,00
10.305 - Vigilancia Epidemiologica	23.030,00	75.030,00	37.105,20	52.284,60	69,68	22.745,40	9.276,30	18.848,30	24,85	56.383,70	0,00
12 - EDUCACAO	11.366.560,00	11.792.560,00	1.957.679,77	8.132.297,43	68,96	3.660.262,57	2.022.762,63	4.168.679,67	35,27	7.633.889,93	0,00
12.122 - Administracao Geral	22.000,00	8.000,00	0,00	0,00	0,00	8.000,00	0,00	0,00	0,00	8.000,00	0,00
12.361 - Ensino Fundamental	9.838.900,00	10.942.400,00	1.463.423,26	8.036.200,92	73,44	2.906.199,08	2.019.464,94	4.145.381,38	37,88	6.797.018,62	0,00
12.365 - Educacao Infantil	1.485.160,00	818.660,00	77.389,66	79.229,66	9,68	739.430,34	13.297,69	13.297,69	1,62	805.362,31	0,00
12.366 - Educacao de Jovens e Adultos	10.500,00	23.500,00	16.866,85	16.866,85	71,77	6.633,15	0,00	0,00	0,00	23.500,00	0,00
12.367 - Educacao Especial	10.000,00	0,00	0,00	0,00	0,00	0,00	0,00	0,00	0,00	0,00	0,00
13 - CULTURA	177.000,00	287.000,00	68.420,00	238.530,00	80,32	56.470,00	45.757,28	90.210,62	31,43	186.789,98	0,00
13.122 - Administracao Geral	155.000,00	265.000,00	68.420,00	230.530,00	86,99	34.470,00	45.757,28	90.210,62	34,04	174.789,98	0,00
13.392 - Difusao Cultural	22.000,00	22.000,00	0,00	0,00	0,00	22.000,00	0,00	0,00	0,00	22.000,00	0,00
14 - DIREITOS DA CIDADANIA	0,00	0,00	0,00	0,00	0,00	0,00	0,00	0,00	0,00	0,00	0,00
14.122 - Administracao Geral	0,00	0,00	0,00	0,00	0,00	0,00	0,00	0,00	0,00	0,00	0,00
15 - URBANISMO	208.702,00	24.702,00	0,00	14.771,10	59,80	9.930,90	0,00	14.771,10	59,80	9.930,90	0,00
15.451 - Infra-Estrutura Urbana	206.702,00	22.702,00	0,00	14.771,10	65,07	7.930,90	0,00	14.771,10	65,07	7.930,90	0,00
15.452 - Servicos Urbanos	2.000,00	2.000,00	0,00	0,00	0,00	2.000,00	0,00	0,00	0,00	2.000,00	0,00
16 - HABITACAO	11.000,00	0,00	0,00	0,00	0,00	0,00	0,00	0,00	0,00	0,00	0,00
16.452 - Habitacao Urbana	11.000,00	0,00	0,00	0,00	0,00	0,00	0,00	0,00	0,00	0,00	0,00
17 - SANEAMENTO	16.469,50	14.469,50	0,00	0,00	0,00	14.469,50	0,00	0,00	0,00	14.469,50	0,00
17.512 - Saneamento Basico Urbano	16.469,50	14.469,50	0,00	0,00	0,00	14.469,50	0,00	0,00	0,00	14.469,50	0,00
18 - GESTAO AMBIENTAL	20.000,00	16.000,00	0,00	0,00	0,00	16.000,00	0,00	0,00	0,00	16.000,00	0,00
18.544 - Recursos Hidricos	20.000,00	16.000,00	0,00	0,00	0,00	16.000,00	0,00	0,00	0,00	16.000,00	0,00
20 - AGRICULTURA	1.208.930,00	881.630,00	300.958,39	657.942,39	74,63	223.687,61	148.629,74	271.201,72	30,76	610.428,28	0,00



ESTADO DE SERGIPE
MUNICÍPIO DE MONTE ALEGRE DE SERGIPE

ORÇAMENTOS FISCAL E DA SEGURIDADE SOCIAL

RELATÓRIO RESUMIDO DA EXECUÇÃO ORÇAMENTÁRIA : 2017

DEMONSTRATIVO DA EXECUÇÃO DAS DESPESAS POR FUNÇÃO/SUBFUNÇÃO
JANEIRO/2017 A ABRIL/2017

RREO - Anexo 2 (LRF, Art. 52, inciso II, alínea "c")											RS 1,00
20.122 - Administração Geral	985.830,00	709.530,00	300.958,39	657.942,39	92,73	51.587,61	145.529,74	271.201,72	38,22	438.328,28	0,00
20.605 - Abastecimento	20.000,00	7.000,00	0,00	0,00	0,00	7.000,00	0,00	0,00	0,00	7.000,00	0,00
20.806 - Extensão Rural	203.100,00	165.100,00	0,00	0,00	0,00	165.100,00	0,00	0,00	0,00	165.100,00	0,00
26 - TRANSPORTE	0,00	0,00	0,00	0,00	0,00	0,00	0,00	0,00	0,00	0,00	0,00
26.785 - Transportes Especiais	0,00	0,00	0,00	0,00	0,00	0,00	0,00	0,00	0,00	0,00	0,00
27 - ESPORTE E LAZER	130.000,00	10.000,00	0,00	0,00	0,00	10.000,00	0,00	0,00	0,00	10.000,00	0,00
27.813 - Lazer	130.000,00	10.000,00	0,00	0,00	0,00	10.000,00	0,00	0,00	0,00	10.000,00	0,00
99 - RESERVA DE CONTINGÊNCIA	24.023,24	24.023,24	0,00	0,00	0,00	24.023,24	0,00	0,00	0,00	24.023,24	0,00
99.999 - RESERVA DE CONTINGENCIA	24.023,24	24.023,24	0,00	0,00	0,00	24.023,24	0,00	0,00	0,00	24.023,24	0,00
TOTAL (III) = (I + II)	28.500.000,00	28.500.000,00	5.858.364,64	19.766.295,00	30,43	8.733.705,00	4.477.912,75	8.673.124,81	30,43	19.826.875,19	0,00

MARINEZ SILVA PEREIRA LINO - PREFEITA

JOSE VALMIR DOS PASSOS - CRC/SE 4.111



ESTADO DE SERGIPE
MUNICÍPIO DE MONTE ALEGRE DE SERGIPE

RELATÓRIO RESUMIDO DA EXECUÇÃO ORÇAMENTÁRIA : 2017

ORÇAMENTO FISCAL E DA SEGURIDADE SOCIAL

DEMONSTRATIVO DA RECEITA CORRENTE LÍQUIDA

MAIO/2016 A ABRIL/2017

RREO - ANEXO 3 (LRF, Art. 53, inciso I)

RS 1,00

ESPECIFICAÇÃO	EVOLUÇÃO DA RECEITA REALIZADA NOS ÚLTIMOS 12 MESES												TOTAL 12 MESES	PREVISÃO ATUALIZADA
	MAIO	JUNHO	JULHO	AGOSTO	SETEMBRO	OUTUBRO	NOVEMBRO	DEZEMBRO	JANEIRO	FEVEREIRO	MARÇO	ABRIL		
RECEITAS CORRENTES (II)	2.897.814,01	2.378.504,44	2.191.448,29	2.111.702,34	1.796.498,66	2.218.034,71	3.338.977,76	8.998.297,22	2.987.111,43	2.918.818,44	2.161.288,38	2.389.233,89	33.144.528,31	38.983.630,58
Receita Tributária	45.377,25	67.895,28	69.780,05	77.909,47	56.709,66	58.138,11	60.221,96	185.067,67	69.749,73	104.695,84	86.061,09	73.874,63	945.481,14	1.132.600,00
IPU	1.416,15	3.804,85	71,30	0,00	0,00	3.225,23	1.717,83	1.000,60	2.324,01	173,30	120,00	963,44	14.816,71	22.000,00
ISS	6.634,08	10.998,99	9.330,83	11.784,46	10.696,62	6.321,57	6.311,91	43.052,66	24.561,15	28.404,81	21.280,63	19.474,79	198.852,50	215.000,00
ITBI	1.445,38	4.084,93	2.321,44	2.136,00	800,00	1.245,22	2.907,09	2.276,60	3.400,00	720,00	0,00	1.286,44	22.623,08	150.000,00
IRRF	35.377,69	48.718,51	47.848,48	63.734,93	44.945,44	47.165,54	48.900,49	138.518,78	35.034,57	71.902,73	58.390,96	47.226,26	687.633,74	702.400,00
Outras Receitas Tributárias	504,61	288,00	298,00	254,08	267,60	180,55	484,54	219,23	4.430,00	3.495,00	6.299,50	4.924,00	21.555,11	43.200,00
Receita de Contribuições	39.475,44	37.441,09	39.840,55	37.020,59	38.409,71	35.527,79	39.306,01	39.899,28	42.964,77	40.976,00	34.248,18	46.841,76	471.951,77	460.600,00
Receita Patrimonial	11.485,43	11.152,71	5.923,56	3.634,86	2.006,87	2.256,79	3.758,52	6.464,18	11.759,54	12.148,25	13.377,35	8.804,25	92.772,29	131.330,50
Receita Agropecuária	0,00	0,00	0,00	0,00	0,00	0,00	0,00	0,00	0,00	0,00	0,00	0,00	0,00	0,00
Receita Industrial	0,00	0,00	0,00	0,00	0,00	0,00	0,00	0,00	0,00	0,00	0,00	0,00	0,00	0,00
Receita de Serviços	0,00	0,00	0,00	0,00	0,00	0,00	0,00	0,00	0,00	0,00	0,00	0,00	0,00	2.100,00
Transferências Correntes	2.501.175,89	2.254.015,38	2.085.708,72	1.994.052,04	1.699.372,41	2.122.112,02	3.380.206,56	5.712.588,38	2.862.657,39	2.757.997,77	1.967.602,78	2.229.527,54	31.566.996,86	29.228.600,00
Cota-Parte do FPM	1.187.863,85	981.359,71	1.088.197,63	882.355,25	717.531,13	871.007,45	1.589.140,85	2.484.212,94	1.060.671,89	1.359.752,83	881.968,45	1.026.477,15	14.100.529,17	13.000.000,00
Cota-Parte do ICMS	248.063,85	183.442,09	157.197,86	204.608,10	161.237,75	167.408,65	329.814,86	468.778,57	382.694,95	294.711,71	268.135,57	231.088,25	3.007.032,91	3.150.000,00
Cota-Parte do IPVA	18.470,77	23.571,77	23.817,88	23.318,07	22.642,88	23.304,56	14.016,37	7.582,66	17.419,11	52.111,73	22.177,65	12.213,53	260.647,02	280.000,00
Cota-Parte do ITR	62,79	8,28	0,00	0,00	0,00	356,83	175,82	495,31	111,97	43,38	58,15	149,51	1.452,04	2.000,00
Transferências de LC87/1996	0,00	0,00	0,00	0,00	0,00	0,00	0,00	0,00	0,00	0,00	0,00	0,00	0,00	0,00
Transferências de LC61/1989	142,02	142,02	121,74	116,89	131,88	131,88	142,02	121,74	181,43	217,72	165,88	186,62	1.891,61	2.000,00
Transferências do FUNDEB	728.641,20	714.340,99	507.859,27	628.535,33	533.801,63	606.431,37	1.098.549,71	1.352.305,93	828.007,16	844.879,41	592.468,80	649.983,38	9.063.784,20	8.200.000,00
Outras Transferências Correntes	319.951,61	351.150,52	308.554,33	255.118,59	284.027,14	453.471,25	348.368,93	1.399.071,23	573.660,86	296.280,99	232.628,26	309.469,10	5.111.750,81	4.634.600,00
Outras Receitas Correntes	0,00	196,41	0,00	(834,62)	0,01	0,00	53.479,80	14.297,53	0,00	0,00	0,00	185,12	67.324,25	8.400,00
DEDUÇÕES (III)	290.936,21	237.724,38	178.538,54	222.099,20	180.328,33	212.461,46	386.677,60	479.677,15	292.219,90	323.389,50	228.523,16	254.041,05	3.286.616,48	3.279.100,00
Contrib. Servidor para Plano de Previdência	0,00	0,00	0,00	0,00	0,00	0,00	0,00	0,00	0,00	0,00	0,00	0,00	0,00	0,00
Comp. Financ. entre Regimes Previdenciários	0,00	0,00	0,00	0,00	0,00	0,00	0,00	0,00	0,00	0,00	0,00	0,00	0,00	0,00
Dedução Receita para Formação FUNDEB	290.936,21	237.724,38	178.538,54	222.099,20	180.328,33	212.461,46	386.677,60	479.677,15	292.219,90	323.389,50	228.523,16	254.041,05	3.286.616,48	3.279.100,00
RECEITA CORRENTE LÍQUIDA (II-III)	2.306.877,80	2.132.780,06	2.012.910,75	1.889.683,14	1.616.170,33	2.005.673,25	3.100.295,16	5.478.620,07	2.694.911,53	2.692.428,96	1.872.766,22	2.105.192,85	29.857.909,83	27.684.530,58

MARINEZ SILVA PEREIRA LINO - PREFEITA

JOSE VALMIR DOS PASSOS - CRC/SE 4.111



ESTADO DE SERGIPE

RELATÓRIO RESUMIDO DA EXECUÇÃO ORÇAMENTÁRIA : 2017

MUNICÍPIO DE MONTE ALEGRE DE SERGIPE

DEMONSTRATIVO DAS RECEITAS E DESPESAS PREVIDENCIÁRIAS DO REGIME PRÓPRIO DE PREVIDÊNCIA DOS SERVIDORES

ORÇAMENTO DA SEGURIDADE SOCIAL

JANEIRO/2017 A ABRIL/2017

RREO - Anexo 4 (LRF, Art. 53, inciso II)

R\$ 1,00

RECEITAS PREVIDENCIÁRIAS	PREVISÃO INICIAL	PREVISÃO ATUALIZADA	RECEITAS REALIZADAS		
			No Bimestre		
RECEITAS CORRENTES (I)	0,00	0,00	0,00	0,00	0,00
Receita de Contribuições	0,00	0,00	0,00	0,00	0,00
Pessoal Civil	0,00	0,00	0,00	0,00	0,00
Contribuição do Servidor Ativo Civil	0,00	0,00	0,00	0,00	0,00
Contribuição do Servidor Inativo Civil	0,00	0,00	0,00	0,00	0,00
Contribuição de Pensionista Civil	0,00	0,00	0,00	0,00	0,00
Pessoal Militar	0,00	0,00	0,00	0,00	0,00
Contribuição do Militar Ativo	0,00	0,00	0,00	0,00	0,00
Contribuição do Militar Inativo	0,00	0,00	0,00	0,00	0,00
Contribuição de Pensionista Militar	0,00	0,00	0,00	0,00	0,00
Outras Contribuições Previdenciárias	0,00	0,00	0,00	0,00	0,00
Compensação Previdenciária entre RGPS e RPPS	0,00	0,00	0,00	0,00	0,00
Receita Patrimonial	0,00	0,00	0,00	0,00	0,00
Receitas Imobiliárias	0,00	0,00	0,00	0,00	0,00
Receitas de Valores Mobiliários	0,00	0,00	0,00	0,00	0,00
Outras Receitas Patrimoniais	0,00	0,00	0,00	0,00	0,00
Outras Receitas Correntes	0,00	0,00	0,00	0,00	0,00
RECEITAS DE CAPITAL (II)	0,00	0,00	0,00	0,00	0,00
Alienação de Bens	0,00	0,00	0,00	0,00	0,00
Outras Receitas de Capital	0,00	0,00	0,00	0,00	0,00
REPASSES PREVIDENCIÁRIOS RECEBIDOS PELO RPPS (III)	0,00	0,00	0,00	0,00	0,00
Contribuição Patronal do Exercício	0,00	0,00	0,00	0,00	0,00
Pessoal Civil	0,00	0,00	0,00	0,00	0,00
Contribuição Patronal Ativo Civil	0,00	0,00	0,00	0,00	0,00
Contribuição Patronal Inativo Civil	0,00	0,00	0,00	0,00	0,00
Contribuição Patronal Pensionista Civil	0,00	0,00	0,00	0,00	0,00
Pessoal Militar	0,00	0,00	0,00	0,00	0,00
Contribuição Patronal Ativo Militar	0,00	0,00	0,00	0,00	0,00
Contribuição Patronal Inativo Militar	0,00	0,00	0,00	0,00	0,00
Contribuição Patronal Pensionista Militar	0,00	0,00	0,00	0,00	0,00
Contribuição Patronal de Exercícios Anteriores	0,00	0,00	0,00	0,00	0,00
Pessoal Civil	0,00	0,00	0,00	0,00	0,00
Contribuição Patronal Ativo Civil	0,00	0,00	0,00	0,00	0,00
Contribuição Patronal Inativo Civil	0,00	0,00	0,00	0,00	0,00
Contribuição Patronal Pensionista Civil	0,00	0,00	0,00	0,00	0,00
Pessoal Militar	0,00	0,00	0,00	0,00	0,00
Contribuição Patronal Ativo Militar	0,00	0,00	0,00	0,00	0,00
Contribuição Patronal Inativo Militar	0,00	0,00	0,00	0,00	0,00
Contribuição Patronal Pensionista Militar	0,00	0,00	0,00	0,00	0,00
REPASSES PREVIDENCIÁRIOS PARA COBERTURA DE DÉFICIT (IV)	0,00	0,00	0,00	0,00	0,00
OUTROS APORTES AO RPPS (V)	0,00	0,00	0,00	0,00	0,00
TOTAL DAS RECEITAS PREVIDENCIÁRIAS (VI) = (I + II + III + IV + V)	0,00	0,00	0,00	0,00	0,00

DESPESAS PREVIDENCIÁRIAS	DOTAÇÃO INICIAL	DOTAÇÃO ATUALIZADA	DESPESAS LIQUIDADAS		
			No Bimestre		
ADMINISTRAÇÃO (VII)	0,00	0,00	0,00	0,00	0,00
Despesas Correntes	0,00	0,00	0,00	0,00	0,00
Despesa de Capital	0,00	0,00	0,00	0,00	0,00
PREVIDÊNCIA SOCIAL (VIII)	0,00	0,00	0,00	0,00	0,00
Pessoal Civil	0,00	0,00	0,00	0,00	0,00
Aposentadorias	0,00	0,00	0,00	0,00	0,00
Pensões	0,00	0,00	0,00	0,00	0,00
Outros Benefícios Previdenciários	0,00	0,00	0,00	0,00	0,00
Pessoal Militar	0,00	0,00	0,00	0,00	0,00
Reformas	0,00	0,00	0,00	0,00	0,00
Pensões	0,00	0,00	0,00	0,00	0,00
Outros Benefícios Previdenciários	0,00	0,00	0,00	0,00	0,00
Outras Despesas Previdenciárias	0,00	0,00	0,00	0,00	0,00
Compensação Previdenciária de Aposentadorias entre o RPPS e o RGPS	0,00	0,00	0,00	0,00	0,00
Compensação Previdenciária de Pensões entre o RPPS e o RGPS	0,00	0,00	0,00	0,00	0,00
TOTAL DAS DESPESAS PREVIDENCIÁRIAS (IX) = (VII + VIII)	0,00	0,00	0,00	0,00	0,00
RESULTADO PREVIDENCIÁRIO (X) = (VI + IX)	0,00	0,00	0,00	0,00	0,00

SALDO DAS DISPONIBILIDADES FINANCEIRAS E INVESTIMENTOS DO RPPS	PERÍODO DE REFERÊNCIA		
	0	0	0
Caixa	0,00	0,00	0,00
Bancos Conta Movimento	0,00	0,00	0,00
Investimentos	0,00	0,00	0,00

MARINEZ SILVA PEREIRA LINO - PREFEITA

JOSÉ VALMIR DOS PASSOS - CRC/SE 4.111



ESTADO DE SERGIPE

RELATÓRIO RESUMIDO DA EXECUÇÃO ORÇAMENTÁRIA : 2017

MUNICÍPIO DE MONTE ALEGRE DE SERGIPE

DEMONSTRATIVO DO RESULTADO NOMINAL

ORÇAMENTOS FISCAL E DA SEGURIDADE SOCIAL

JANEIRO/2017 A ABRIL/2017

RREO - Anexo 5 (LRF, art 53, inciso III)

R\$ 1,00

DÍVIDA FISCAL LÍQUIDA	SALDO		
	Em 31/dez/2016 (a)	Em 28/fev/2017 (b)	Em 30/abr/2017 (c)
DÍVIDA CONSOLIDADA (I)	2.547.550,06	2.509.753,98	2.400.880,98
DEDUÇÕES (II)	2.442.297,41	1.361.694,49	1.448.027,49
Disponibilidade de Caixa Bruta	387.282,46	1.954.639,31	1.955.789,19
Demais Haveres Financeiros	2.894.780,34	2.835.449,16	2.837.926,64
(-) Restos a Pagar Processados (Exceto Precatórios)	3.432.021,34	3.432.021,34	3.345.688,34
DÍVIDA CONSOLIDADA LÍQUIDA (III) = (I - II)	0,00	0,00	0,00
RECEITAS DE PRIVATIZAÇÕES (IV)	0,00	0,00	0,00
PASSIVOS RECONHECIDOS (V)	0,00	0,00	0,00
DÍVIDA FISCAL LIQUIDADADA (VI) = (III + VI - V)	2.697.508,60	1.148.059,49	952.853,49

RESULTADO NOMINAL	PERÍODO DE REFERÊNCIA	
	No Bimestre (c-b)	Até o Bimestre (c-a)
VALOR	0,00	0,00
DISCRIMINAÇÃO DA META FISCAL	VALOR CORRENTE	
META DE RESULTADO NOMINAL FIXADA NO ANEXO DE METAS FISCAIS DA LDO PARA O EXERCÍCIO	0,00	

DÍVIDA FISCAL LÍQUIDA PREVIDENCIÁRIA	SALDO		
	Em 31/dez/2016 (a)	Em 28/fev/2017 (b)	Em 30/abr/2017 (c)
DÍVIDA CONSOLIDADA PREVIDENCIÁRIA (VII)	0,00	0,00	0,00
DEDUÇÕES (VIII)	0,00	0,00	0,00
Ativo Disponível	0,00	0,00	0,00
Investimentos	0,00	0,00	0,00
Haveres Financeiros	0,00	0,00	0,00
(-) Restos a Pagar Processados	0,00	0,00	0,00
DÍVIDA CONSOLIDADA LÍQUIDA PREVIDENCIÁRIA (IX) = (VII - VIII)	0,00	0,00	0,00
PASSIVOS RECONHECIDOS (X)	0,00	0,00	0,00
DÍVIDA FISCAL LIQUIDADADA PREVIDENCIÁRIA (XI) = (IX - X)	0,00	0,00	0,00

MARINEZ SILVA PEREIRA LINO - PREFEITA

JOSÉ VALMIR DOS PASSOS - CRC/SE 4.111



ESTADO DE SERGIPE
MUNICÍPIO DE MONTE ALEGRE DE SERGIPE

ORÇAMENTOS FISCAL E DA SEGURIDADE SOCIAL

RELATÓRIO RESUMIDO DA EXECUÇÃO ORÇAMENTÁRIA : 2017

DEMONSTRATIVO DO RESULTADO PRIMÁRIO – ESTADOS, DISTRITO FEDERAL E MUNICÍPIOS
JANEIRO/2017 A ABRIL/2017

RREO – ANEXO 6 (LRF, art 53, inciso III)

R\$ 1,00

RECEITAS PRIMÁRIAS	PREVISÃO ATUALIZADA	RECEITAS REALIZADAS		
		No Bimestre	Até o Bimestre / 2017	Até o Bimestre / 2016
RECEITAS PRIMÁRIAS CORRENTES (I)	30.830.300,00	4.438.341,38	10.317.383,48	8.985.277,71
Recetta Tributária	1.132.600,00	159.936,02	334.381,59	307.682,16
IPTU	22.000,00	1.083,44	3.580,75	14.468,54
ISS	215.000,00	40.755,42	93.721,38	44.213,14
ITBI	150.000,00	1.286,44	5.406,44	52.275,49
IRRF	702.400,00	105.587,22	212.524,52	195.564,21
Outras Receitas Tributárias	43.200,00	11.223,50	19.148,50	1.160,78
Recetta de Contribuição	460.600,00	81.089,94	165.031,31	150.382,46
Recetta Previdenciária	0,00	0,00	0,00	0,00
Outras Contribuições	460.600,00	81.089,94	165.031,31	150.382,46
Recetta Patrimonial Líquida	100,00	0,00	0,00	0,00
Recetta Patrimonial	131.330,50	22.181,60	46.089,39	45.323,47
(-) Aplicações financeiras	131.230,50	22.181,60	46.089,39	45.323,47
Transferências Correntes	29.228.600,00	4.197.130,30	9.817.785,46	8.525.400,99
FPM	13.000.000,00	1.878.445,60	4.298.870,32	3.869.994,20
ICMS	3.130.000,00	499.203,82	1.086.520,48	862.052,04
Convênios	120.000,00	0,00	0,00	0,00
Outras Transferências Correntes	12.978.600,00	1.819.480,88	4.432.394,66	3.793.354,75
Demais Receitas Correntes	8.400,00	185,12	185,12	1.812,10
Dívida Ativa	300,00	0,00	0,00	0,00
Diversas Receitas correntes	8.100,00	185,12	185,12	1.812,10
RECEITAS DE CAPITAL (II)	815.469,50	0,00	312.000,00	371.700,00
Operações de Crédito (III)	0,00	0,00	0,00	0,00
Amortização de Empréstimos (IV)	0,00	0,00	0,00	0,00
Alienação de Bens (V)	23.600,00	0,00	0,00	125.150,00
Transferências de Capital	791.769,50	0,00	312.000,00	125.150,00
Convênios	791.769,50	0,00	312.000,00	246.550,00
Outras Transferências de Capital	0,00	0,00	0,00	0,00
Outras Receitas de Capital	100,00	0,00	0,00	0,00
RECEITAS PRIMÁRIAS DE CAPITAL (VI)=(II - III - IV - V)	791.869,50	0,00	312.000,00	246.550,00
RECEITA PRIMÁRIA TOTAL (VII) = (I + VI)	31.622.169,50	4.438.341,38	10.629.383,48	9.030.601,18



ESTADO DE SERGIPE
MUNICÍPIO DE MONTE ALEGRE DE SERGIPE

ORÇAMENTOS FISCAL E DA SEGURIDADE SOCIAL

RELATÓRIO RESUMIDO DA EXECUÇÃO ORÇAMENTÁRIA : 2017

DEMONSTRATIVO DO RESULTADO PRIMÁRIO – ESTADOS, DISTRITO FEDERAL E MUNICÍPIOS
JANEIRO/2017 A ABRIL/2017

RREO – ANEXO 6 (LRF, art 53, inciso III)

R\$ 1,00

DESPESAS PRIMÁRIAS	DOTAÇÃO ATUALIZADA	DESPESAS EMPENHADAS		DESPESAS LIQUIDADAS		INSCRITAS EM RESTOS A PAGAR	
		Até oBimestre/ 2017	Até oBimestre/ 2016	Até oBimestre/ 2017	Até oBimestre/ 2016	Até oBimestre/ 2017	Até oBimestre/ 2016
DESPESAS CORRENTES (VIII)	27.499.545,26	19.312.745,40	18.207.707,90	8.477.906,13	6.816.018,65	0,00	0,00
Pessoal e Encargos Sociais	18.358.354,00	13.870.111,47	8.693.514,11	6.589.910,31	5.136.333,38	0,00	0,00
Juros e Encargos da Dívida (IX)	100,00	0,00	0,00	0,00	0,00	0,00	0,00
Outras Despesas Correntes	9.141.091,26	5.442.633,93	9.514.193,79	1.887.995,82	1.681.685,27	0,00	0,00
DESPESAS PRIMÁRIAS CORRENTES (X) = (VIII - IX)	27.499.445,26	19.312.745,40	18.207.707,90	8.477.906,13	6.816.018,65	0,00	0,00
DESPESAS DE CAPITAL (XI)	976.431,50	453.549,60	452.120,00	195.218,68	149.945,46	0,00	0,00
Investimentos	565.431,50	48.549,60	164.120,00	48.549,60	19.349,00	0,00	0,00
Inversões Financeiras	5.000,00	0,00	0,00	0,00	0,00	0,00	0,00
Concessão de Empréstimos (XII)	0,00	0,00	0,00	0,00	0,00	0,00	0,00
Aquisição de Título de Capital já Integralizado (XIII)	0,00	0,00	0,00	0,00	0,00	0,00	0,00
Demais Inversões Financeiras	5.000,00	0,00	0,00	0,00	0,00	0,00	0,00
Amortização da Dívida (XIV)	406.000,00	405.000,00	288.000,00	146.669,08	130.596,46	0,00	0,00
DESPESAS PRIMÁRIAS DE CAPITAL (XV) = (XI - XII - XIII - XIV)	570.431,50	48.549,60	164.120,00	48.549,60	19.349,00	0,00	0,00
RESERVA DE CONTINGÊNCIA (XVI)	24.023,24	0,00	0,00	0,00	0,00	0,00	0,00
RESERVA DO RPPS (XVII)	0,00	0,00	0,00	0,00	0,00	0,00	0,00
DESPESA PRIMÁRIA TOTAL (XVIII) = (X + XV + XVI + XVII)	28.093.900,00	19.361.295,00	18.371.827,90	8.526.455,73	6.837.367,65	0,00	0,00
RESULTADO PRIMÁRIO (VII - XVIII)	(28.093.900,00)	12.269.874,50	(13.933.486,52)	2.102.927,75	2.193.233,53	0,00	0,00
SALDO DE EXERCÍCIOS ANTERIORES		0,00	0,00	0,00	0,00	0,00	0,00

DISCRIMINAÇÃO DA META FISCAL

VALOR CORRENTE

META DE RESULTADO PRIMÁRIO FIXADO NO ANEXO DE METAS FISCAIS DA LDO PJ O EXERCÍCIO DE REFERÊNCIA

0,00

MARINEZ SILVA FERREIRA LIMA - PREFEITA

JOSE VALMIR DOS PASSOS - CRC/SE 4.111



ESTADO DE SERGIPE
MUNICÍPIO DE MONTE ALEGRE DE SERGIPE

ORÇAMENTOS FISCAL E DA SEGURIDADE SOCIAL

RELATÓRIO RESUMIDO DA EXECUÇÃO ORÇAMENTÁRIA : 2017

DEMONSTRATIVO DOS RESTOS A PAGAR POR PODER E ÓRGÃO
MARÇO/2017 A ABRIL/2017

RREO - ANEXO 7 (LRF, art. 53, inciso V)

R\$ 1,00

PODER / ORGÃO	RESTOS A PAGAR PROCESSADOS E NÃO PROCESSADOS LIQUIDADOS EM EXERCÍCIOS ANTERIORES					RESTOS A PAGAR NÃO PROCESSADOS					Saldo Total (a+b)	
	Inscritos		Cancelados	Pagos	Saldo (a)	Inscritos		Liquidados	Pagos	Cancelados		Saldo (b)
	Em Exercícios Anteriores	Em 31 de dezembro de 2016				Em Exercícios Anteriores	Em 31 de dezembro de 2016					
RESTOS A PAGAR (EXCETO INTRA-ORÇAMENTÁRIOS) (I)	9.672.448,65	839.765,39	0,00	86.333,00	10.425.881,04	970.729,11	0,00	0,00	0,00	0,00	970.729,11	11.396.610,15
1 - PODER LEGISLATIVO	24.822,00	0,00	0,00	0,00	24.822,00	7.386,67	0,00	0,00	0,00	0,00	7.386,67	32.208,67
1.001 - CÂMARA MUNICIPAL	24.822,00	0,00	0,00	0,00	24.822,00	7.386,67	0,00	0,00	0,00	0,00	7.386,67	32.208,67
2 - PODER EXECUTIVO	9.647.626,65	839.765,39	0,00	86.333,00	10.401.059,04	963.342,44	0,00	0,00	0,00	0,00	963.342,44	11.364.401,48
2.001 - EXECUTIVO MUNICIPAL	9.647.626,65	839.765,39	0,00	86.333,00	10.401.059,04	963.342,44	0,00	0,00	0,00	0,00	963.342,44	11.364.401,48
RESTOS A PAGAR (INTRA-ORÇAMENTÁRIOS) (II)	0,00	0,00	0,00	0,00	0,00	0,00	0,00	0,00	0,00	0,00	0,00	0,00
TOTAL	9.672.448,65	839.765,39	0,00	86.333,00	10.425.881,04	970.729,11	0,00	0,00	0,00	0,00	970.729,11	11.396.610,15

MARINEZ SILVA PEREIRA LINO - PREFEITA

JOSE VALMIR DOS PASSOS - CRCISE 4.111



ESTADO DE SERGIPE
MUNICÍPIO DE MONTE ALEGRE

RELATÓRIO RESUMIDO DA EXECUÇÃO ORÇAMENTÁRIA 2017

ORÇAMENTOS FISCAL E DA SEGURIDADE SOCIAL
RREO - ANEXO 8 (LDB, art. 72)

DEMONSTRATIVO DAS RECEITAS E DESPESAS COM MANUTENÇÃO E DESENVOLVIMENTO DO ENSINO - MDE
JANEIRO/2017 A ABRIL/2017

R\$ 1.00

RECEITAS DO ENSINO					
RECEITA RESULTANTE DE IMPOSTOS (caput do art. 212 da Constituição)	PREVISÃO INICIAL	PREVISÃO ATUALIZADA (a)	RECEITAS REALIZADAS		
			Até o Bimestre (b)	% (c) = (b/a)x100	
1- RECEITA DE IMPOSTOS	1.092.700,00	1.092.700,00	315.233,09	28,85	
1.1- Receita Resultante do Imposto sobre a Propriedade Predial e Territorial Urbana - IPTU	23.100,00	23.100,00	3.580,75	15,50	
1.1.1- IPTU	22.000,00	22.000,00	3.580,75	16,28	
1.1.2- Multas, Juros de Mora e Outros Encargos do IPTU	100,00	100,00	-	-	
1.1.3- Dívida Ativa do IPTU	1.000,00	1.000,00	-	-	
1.1.4- Multas, Juros de Mora, Atualização Monetária e Outros Encargos da Dívida Ativa do IPTU	-	-	-	-	
1.1.5- (-) Deduções da Receita do IPTU	-	-	-	-	
1.2- Receita Resultante do Imposto sobre Transmissão Inter Vivos - ITBI	151.100,00	151.100,00	5.406,44	3,58	
1.2.1- ITBI	150.000,00	150.000,00	5.406,44	3,60	
1.2.2- Multas, Juros de Mora e Outros Encargos do ITBI	100,00	100,00	-	-	
1.2.3- Dívida Ativa do ITBI	1.000,00	1.000,00	-	-	
1.2.4- Multas, Juros de Mora, Atualização Monetária e Outros Encargos da Dívida Ativa do ITBI	-	-	-	-	
1.2.5- (-) Deduções da Receita do ITBI	-	-	-	-	
1.3- Receita Resultante do Imposto sobre Serviços de Qualquer Natureza - ISS	216.100,00	216.100,00	93.721,38	43,37	
1.3.1- ISS	215.000,00	215.000,00	93.721,38	43,59	
1.3.2- Multas, Juros de Mora e Outros Encargos do ISS	100,00	100,00	-	-	
1.3.3- Dívida Ativa do ISS	1.000,00	1.000,00	-	-	
1.3.4- Multas, Juros de Mora, Atualização Monetária e Outros Encargos da Dívida Ativa do ISS	-	-	-	-	
1.3.5- (-) Deduções da Receita do ISS	-	-	-	-	
1.4- Receita Resultante do Imposto de Renda Retido na Fonte - IRRF	702.400,00	702.400,00	212.524,52	30,26	
1.4.1- IRRF	702.400,00	702.400,00	212.524,52	30,26	
1.4.2- Multas, Juros de Mora e Outros Encargos do IRRF	-	-	-	-	
1.4.3- Dívida Ativa do IRRF	-	-	-	-	
1.4.4- Multas, Juros de Mora, Atualização Monetária e Outros Encargos da Dívida Ativa do IRRF	-	-	-	-	
1.4.5- (-) Deduções da Receita do IRRF	-	-	-	-	
1.5- Receita Resultante do Imposto Territorial Rural - ITR (CF, art. 153, §4º, inciso III)	-	-	-	-	
1.5.1- ITR	-	-	-	-	
1.5.2- Multas, Juros de Mora e Outros Encargos do ITR	-	-	-	-	
1.5.3- Dívida Ativa do ITR	-	-	-	-	
1.5.4- Multas, Juros de Mora, Atualização Monetária e Outros Encargos da Dívida Ativa do ITR	-	-	-	-	
1.5.5- (-) Deduções da Receita do ITR	-	-	-	-	
2- RECEITA DE TRANSFERÊNCIAS CONSTITUCIONAIS E LEGAIS	16.395.500,00	16.409.000,00	5.490.869,12	33,46	
2.1- Cota-Parte FPM	13.000.000,00	13.000.000,00	4.298.870,32	33,07	
2.1.1- Parcela referente à CF, art. 159, I, alínea b	13.000.000,00	13.000.000,00	-	-	
2.1.2- Parcela referente à CF, art. 159, I, alínea d	-	-	-	-	
2.2- Cota-Parte ICMS	3.130.000,00	3.130.000,00	1.086.520,48	34,71	
2.3- ICMS-Desoneração - L.C. nº87/1996	1.500,00	15.000,00	441,64	2,94	
2.4- Cota-Parte IPI-Exportação	2.000,00	2.000,00	751,85	37,58	
2.5- Cota-Parte ITR	2.000,00	2.000,00	363,01	18,15	
2.6- Cota-Parte IPVA	260.000,00	260.000,00	103.922,02	39,97	
2.7- Cota-Parte IOF-Ouro	-	-	-	-	
3-TOTAL DA RECEITA DE IMPOSTOS (1 + 2)	17.488.200,00	17.501.700,00	5.806.102,21	33,17	
RECEITAS ADICIONAIS PARA FINANCIAMENTO DO ENSINO					
RECEITA DA APLICAÇÃO FINANCEIRA DE OUTROS RECURSOS DE IMPOSTOS VINCULADOS AO ENSINO	PREVISÃO INICIAL	PREVISÃO ATUALIZADA (a)	RECEITAS REALIZADAS		
			Até o Bimestre (b)	% (c) = (b/a)x100	
4- RECEITA DA APLICAÇÃO FINANCEIRA DE OUTROS RECURSOS DE IMPOSTOS VINCULADOS AO ENSINO	120,00	120,00	690,09	575,00	
5- RECEITA DE TRANSFERÊNCIAS DO FNDE	945.960,00	945.960,00	162.679,32	17,20	
5.1- Transferências do Salário-Educação	353.000,00	353.000,00	126.497,54	35,83	
5.2- Transferências Diretas - PDDE	500,00	500,00	-	-	
5.3- Transferências Diretas - PNAE	375.000,00	375.000,00	35.605,20	9,49	
5.4- Transferências Diretas - PNATE	130.000,00	130.000,00	-	-	
5.5- Outras Transferências do FNDE	85.500,00	85.500,00	-	-	
5.6- Aplicação Financeira dos Recursos do FNDE	1.960,00	1.960,00	578,58	29,52	
6- RECEITA DE TRANSFERÊNCIAS DE CONVÊNIOS	110.000,00	110.000,00	-	-	
6.1- Transferências de Convênios	110.000,00	110.000,00	-	-	
6.2- Aplicação Financeira dos Recursos de Convênios	-	-	-	-	
7- RECEITA DE OPERAÇÕES DE CRÉDITO	-	-	-	-	
8- OUTRAS RECEITAS PARA FINANCIAMENTO DO ENSINO	73.200,00	73.200,00	-	-	
9-TOTAL DAS RECEITAS ADICIONAIS PARA FINANCIAMENTO DO ENSINO (4+5+6+7+8)	1.129.280,00	1.129.280,00	163.369,41	14,4	
FUNDEB					
RECEITAS DO FUNDEB	PREVISÃO INICIAL	PREVISÃO ATUALIZADA (a)	RECEITAS REALIZADAS		
			Até o Bimestre (b)	% (c) = (b/a)x100	
10- RECEITAS DESTINADAS AO FUNDEB	3.279.100,00	3.281.800,00	1.098.173,61	33,46	
10.1- Cota-Parte FPM Destinada ao FUNDEB - (20% de 2.1)	2.600.000,00	2.600.000,00	859.773,97	33,07	
10.2- Cota-Parte ICMS Destinada ao FUNDEB - (20% de 2.2)	626.000,00	626.000,00	217.304,02	34,71	
10.3- ICMS-Desoneração Destinada ao FUNDEB - (20% de 2.3)	300,00	3.000,00	88,32	2,94	
10.4- Cota-Parte IPI-Exportação Destinada ao FUNDEB - (20% de 2.4)	400,00	400,00	72,57	18,14	
10.5- Cota-Parte ITR ou ITR Arrecadado Destinados ao FUNDEB - (20% de ((1.5 - 1.5.5) + 2.5))	400,00	400,00	150,31	37,58	
10.6- Cota-Parte IPVA Destinada ao FUNDEB - (20% de 2.6)	52.000,00	52.000,00	20.784,42	39,97	
11- RECEITAS RECEBIDAS DO FUNDEB	8.216.600,00	8.216.600,00	2.924.159,67	35,59	
11.1- Transferências de Recursos do FUNDEB	8.200.000,00	8.200.000,00	2.915.318,77	35,55	
11.2- Complementação da União ao FUNDEB	-	-	-	-	
11.3- Receita de Aplicação Financeira dos Recursos do FUNDEB	16.600,00	16.600,00	8.831,90	53,20	
12- RESULTADO LÍQUIDO DAS TRANSFERÊNCIAS DO FUNDEB (11.1 - 10)	4.920.900,00	4.918.200,00	1.817.145,16	36,95	
RECURSOS RECEBIDOS PARA PAGAMENTO DOS PROFISSIONAIS DO MAGISTÉRIO					
DESPESAS DO FUNDEB	DOTAÇÃO INICIAL	DOTAÇÃO ATUALIZADA (d)	DESPESAS EMPENHADA		INSCRITAS RESTOS A PAGAR NÃO PROCESSADOS (i)
			Até o Bimestre (e)	%(f) (e/d)x100	
13- PAGAMENTO DOS PROFISSIONAIS DO MAGISTÉRIO	7.707.500,00	6.877.500,00	5.114.307,39	74,36	43,40
13.1- Com Educação Infantil	1.241.500,00	581.500,00	-	-	-
13.2- Com Ensino Fundamental	6.466.000,00	6.296.000,00	5.114.307,39	81,23	47,41
14- OUTRAS DESPESAS	509.500,00	1.559.500,00	1.468.000,00	94,13	47,33
14.1- Com Educação Infantil	9.000,00	11.500,00	-	-	-
14.2- Com Ensino Fundamental	500.500,00	1.548.000,00	1.468.000,00	94,83	47,68
15-TOTAL DAS DESPESAS DO FUNDEB (13 + 14)	8.217.000,00	8.437.000,00	6.582.307,39	78,02	44,13
DEDUÇÕES PARA FINS DE LIMITE DO FUNDEB PARA PAGAMENTO DOS PROFISSIONAIS DO MAGISTÉRIO					VALOR
16- RESTOS A PAGAR INSCRITOS NO EXERCÍCIO SEM DISPONIBILIDADE FINANCEIRA DE RECURSOS DO FUNDEB					-
17- DESPESAS CUSTEADAS COM O SUPERÁVIT FINANCEIRO DO EXERCÍCIO ANTERIOR DO FUNDEB					-
18- TOTAL DAS DEDUÇÕES CONSIDERADAS PARA FINS DE LIMITE DO FUNDEB (16 + 17)					-
19- MÍNIMO DE 60% DO FUNDEB NA REMUNERAÇÃO DO MAGISTÉRIO COM EDUCAÇÃO INFANTIL E ENSINO FUNDAMENTAL 1º ((13 / 12 x 100) %)					102,08%
CONTROLE DA UTILIZAÇÃO DE RECURSOS NO EXERCÍCIO SUBSEQUENTE					VALOR
20 - RECURSOS RECEBIDOS DO FUNDEB EM «EXERCÍCIO ANTERIOR» QUE NÃO FORAM UTILIZADOS					-
21 - DESPESAS CUSTEADAS COM O SALDO DO ITEM 20 ATÉ O 1º TRIMESTRE DE «EXERCÍCIO» 2º					-

MANUTENÇÃO E DESENVOLVIMENTO DO ENSINO - DESPESAS CUSTEADAS COM A RECEITA RESULTANTE DE IMPOSTOS E RECURSOS DO FUNDEB									
RECEITAS COM AÇÕES TÍPICAS DE MDE	PREVISÃO INICIAL	PREVISÃO ATUALIZADA (a)	RECEITAS REALIZADAS				%	(c) = (b/a)x100	
			Até o Bimestre (b)						
22- IMPOSTOS E TRANSFERÊNCIAS DESTINADAS À MDE (28% de 3)¹	4.372.050,00	4.375.425,00	1.451.825,45				33,17		
DESPESAS COM AÇÕES TÍPICAS DE MDE	DOTAÇÃO INICIAL	DOTAÇÃO ATUALIZADA (d)	DESPESAS EMPENHADAS		DESPESAS LIQUIDADAS		%		
			Até o Bimestre (e)	%(f) (e/d)x100	Até o Bimestre (g)	%(h) (g/d)x100			
23- EDUCAÇÃO INFANTIL	1.324.000,00	654.500,00	1.840,00	0,28	1.840,00	0,28	0,28		
23.1- Despesas Custeadas com Recursos do FUNDEB	1.250.500,00	593.000,00	-	-	-	-	0,00		
23.2- Despesas Custeadas com Outros Recursos de Impostos	73.500,00	61.500,00	1.840,00	-	1.840,00	-	-		
24- ENSINO FUNDAMENTAL	8.721.600,00	10.101.100,00	7.683.279,17	76,06	4.110.109,26	40,69	40,69		
24.1- Despesas Custeadas com Recursos do FUNDEB	6.966.500,00	7.844.000,00	6.582.307,39	83,92	3.722.978,08	47,46	47,46		
24.2- Despesas Custeadas com Outros Recursos de Impostos	1.755.100,00	2.257.100,00	1.100.971,78	48,78	387.131,18	17,15	17,15		
25- ENSINO MÉDIO	-	-	-	-	-	-	0,00		
26- ENSINO SUPERIOR	-	-	-	-	-	-	0,00		
27- ENSINO PROFISSIONAL NÃO INTEGRADO AO ENSINO REGULAR	-	-	-	-	-	-	0,00		
28- OUTRAS	600.160,00	578.160,00	431.328,26	74,60	38.879,81	6,72	6,72		
29- TOTAL DAS DESPESAS COM AÇÕES TÍPICAS DE MDE (23 + 24 + 25 + 26 + 27 + 28)	10.645.760,00	11.333.760,00	8.116.447,43	74,61	4.150.829,07	36,62	36,62%		
DEDUÇÕES CONSIDERADAS PARA FINS DE LIMITE CONSTITUCIONAL							VALOR		
30- RESULTADO LÍQUIDO DAS TRANSFERÊNCIAS DO FUNDEB = (12)							1.817.145,16	-	
31- DESPESAS CUSTEADAS COM A COMPLEMENTAÇÃO DO FUNDEB NO EXERCÍCIO							-	-	
32- RECEITA DE APLICAÇÃO FINANCEIRA DOS RECURSOS DO FUNDEB ATÉ O BIMESTRE = (50 h)							8.831,90	-	
33- DESPESAS CUSTEADAS COM O SUPERÁVIT FINANCEIRO, DO EXERCÍCIO ANTERIOR, DO FUNDEB							-	-	
34- DESPESAS CUSTEADAS COM O SUPERÁVIT FINANCEIRO, DO EXERCÍCIO ANTERIOR, DE OUTROS RECURSOS DE IMPOSTOS							-	-	
35- RESTOS A PAGAR INSCRITOS NO EXERCÍCIO SEM DISPONIBILIDADE FINANCEIRA DE RECURSOS DE IMPOSTOS VINCULADOS AO ENSINO ⁴							-	-	
36- CANCELAMENTO, NO EXERCÍCIO, DE RESTOS A PAGAR INSCRITOS COM DISPONIBILIDADE FINANCEIRA DE RECURSOS DE IMPOSTOS VINCULADOS AO ENSINO = (46 g)							-	-	
37- TOTAL DAS DEDUÇÕES CONSIDERADAS PARA FINS DE LIMITE CONSTITUCIONAL (30 + 31 + 32 + 33 + 34 + 35 + 36)							1.825.977,06	-	
38- TOTAL DAS DESPESAS PARA FINS DE LIMITE ((23 + 24) - (37))							2.285.972,20	-	
39- MÍNIMO DE 25% DAS RECEITAS RESULTANTES DE IMPOSTOS EM MDE⁵ ((38) / (3) x 100) %							39,37%	-	
OUTRAS INFORMAÇÕES PARA CONTROLE									
OUTRAS DESPESAS CUSTEADAS COM RECEITAS ADICIONAIS PARA FINANCIAMENTO DO ENSINO	DOTAÇÃO INICIAL	DOTAÇÃO ATUALIZADA (d)	DESPESAS EMPENHADAS		DESPESAS LIQUIDADAS		%		
			Até o Bimestre (e)	%(f) (e/d)x100	Até o Bimestre (g)	%(h) (g/d)x100			
40- DESPESAS CUSTEADAS COM A APLICAÇÃO FINANCEIRA DE OUTROS RECURSOS DE IMPOSTOS VINCULADOS AO ENSINO	-	-	-	-	-	-	-		
41- DESPESAS CUSTEADAS COM A CONTRIBUIÇÃO SOCIAL DO SALÁRIO-EDUCAÇÃO	353.000,00	342.000,00	15.850,00	4,63	7.850,00	2,30	2,30		
42- DESPESAS CUSTEADAS COM OPERAÇÕES DE CRÉDITO	-	-	-	-	-	-	-		
43- DESPESAS CUSTEADAS COM OUTRAS RECEITAS PARA FINANCIAMENTO DO ENSINO	367.800,00	116.800,00	-	-	-	-	-		
44- TOTAL DAS OUTRAS DESPESAS CUSTEADAS COM RECEITAS ADICIONAIS PARA FINANCIAMENTO DO ENSINO (40 + 41 + 42 + 43)	720.800,00	458.800,00	15.850,00	3,45	7.850,00	1,71	1,71		
45- TOTAL DA DESPESA COM MDE (29+44)	11.366.560,00	11.792.560,00	8.132.297,43	68,96	4.158.679,07	35,27	35,27		
RESTOS A PAGAR INSCRITOS COM DISPONIBILIDADE FINANCEIRA DE RECURSOS DE IMPOSTOS VINCULADOS AO ENSINO			SALDO ATÉ O BIMESTRE		CANCELADO EM «EXERCÍCIO»(g)				
46- RESTOS A PAGAR DE DESPESAS COM MDE									
FLUXO FINANCEIRO DOS RECURSOS					VALOR				
					FUNDEB (h)				
47- SALDO FINANCEIRO EM 31 DE DEZEMBRO DE 2016					0,11				
48- (+) INGRESSO DE RECURSOS ATÉ O BIMESTRE					2.915.318,77				
49- (-) PAGAMENTOS EFETUADOS ATÉ O BIMESTRE					2.709.787,23				
50- (+) RECEITA DE APLICAÇÃO FINANCEIRA DOS RECURSOS ATÉ O BIMESTRE					8.831,90				
51- (=) SALDO FINANCEIRO NO EXERCÍCIO ATUAL					214.363,55				

MARINEZ SILVA PEREIRA LINO - PREFEITA

JOSE VALMIR DOS PASSOS - CRC/SE 4.111



ESTADO DE SERGIPE
PREFEITURA DE MONTE ALEGRE

RELATÓRIO RESUMIDO DA EXECUÇÃO ORÇAMENTÁRIA

DEMONSTRATIVO DAS RECEITAS E DESPESAS COM AÇÕES E SERVIÇOS PÚBLICOS DE SAÚDE

ORÇAMENTOS FISCAL E DA SEGURIDADE SOCIAL

JANEIRO/2017 A ABRIL/2017

RRRO - ANEXO 12 (LC 141/2012, art. 35)

R\$ 1,00

RECEITAS PARA APURAÇÃO DA APLICAÇÃO EM AÇÕES E SERVIÇOS PÚBLICOS DE SAÚDE	PREVISÃO INICIAL	PREVISÃO ATUALIZADA (a)	RECEITAS REALIZADAS	
			Até o bimestre (b)	% (b/a) x 100
RECEITA DE IMPOSTOS LÍQUIDA (I)	1.092.700,00	1.092.700,00	315.233,09	28,85%
Imposto Predial e Territorial - IPTU	22.000,00	22.000,00	3.580,75	16,28%
Imposto sobre Transmissão de Bens Intervivos - ITBI	150.000,00	150.000,00	5.406,44	3,60%
Imposto sobre Serviços de Qualquer Natureza - ISS	215.000,00	215.000,00	93.721,38	43,59%
Imposto de Renda Retido na Fonte - IRRF	702.400,00	702.400,00	212.524,52	30,26%
Imposto Territorial Rural - ITR	-	-	-	-
Multas, Juros de Mora e Outros Encargos dos Impostos	300,00	300,00	-	0,00%
Dívida Ativa dos Impostos	3.000,00	3.000,00	-	0,00%
Multas, Juros de Mora, Atualização Monetária e Outros Encargos da Dívida Ativa	-	-	-	-
RECEITA DE TRANSFERÊNCIA CONSTITUCIONAIS E LEGAIS (II)	16.395.500,00	16.409.000,00	5.490.869,12	33,46%
Cota-Parte FPM	13.000.000,00	13.000.000,00	4.298.870,32	33,07%
Cota-Parte ITR	2.000,00	2.000,00	363,01	18,15%
Cota-Parte IPVA	260.000,00	260.000,00	103.922,02	39,97%
Cota-Parte ICMS	3.130.000,00	3.130.000,00	1.086.520,48	34,71%
Cota-Parte IPI - Exportação	2.000,00	2.000,00	751,65	37,58%
Compensações Financeiras Provenientes de Impostos e Transferências Constitucionais	-	-	-	-
Desoneração ICMS (LC 87/96)	1.500,00	15.000,00	441,64	2,94%
Outras	-	-	-	-
TOTAL DAS RECEITAS PARA APURAÇÃO DA APLICAÇÃO EM AÇÕES E SERVIÇOS PÚBLICOS DE SAÚDE (III) = I + II	17.488.200,00	17.501.700,00	5.806.102,21	33,17%
RECEITAS ADICIONAIS PARA FINANCIAMENTO DA SAÚDE I	PREVISÃO INICIAL	PREVISÃO ATUALIZADA (c)	Até o bimestre (d)	% (d/c) x 100
TRANSFERÊNCIA DE RECURSOS DO SISTEMA ÚNICO DE SAÚDE-SUS	2.826.200,00	2.826.200,00	1.421.370,74	50,29%
Provenientes da União	2.636.000,00	2.636.000,00	1.109.370,74	42,09%
Provenientes dos Estados	80.000,00	80.000,00	-	0,00%
Provenientes de Outros Municípios	-	-	-	-
Outras Receitas do SUS	110.200,00	110.200,00	312.000,00	283,12%
TRANSFERÊNCIAS VOLUNTÁRIAS	-	-	-	-
RECEITAS DE OPERAÇÕES DE CRÉDITO VINCULADAS À SAÚDE	-	-	-	-
OUTRAS RECEITAS PARA FINANCIAMENTO DA SAÚDE	54.400,50	54.400,50	22.393,23	41,33%
TOTAL RECEITAS ADICIONAIS PARA FINANCIAMENTO DA SAÚDE	2.880.600,50	2.880.600,50	1.443.763,97	50,12%
DESPESAS COM SAÚDE (Por Grupo de Natureza da Despesa)	DOTAÇÃO INICIAL	DOTAÇÃO ATUALIZADA (e)	DESPESAS EMPENHADAS	DESPESAS LIQUIDADAS
			Até o bimestre (f)	Até o bimestre (g)
			% (f/e) x 100	% (g/e) x 100
DESPESAS CORRENTES	6.312.000,00	6.478.000,00	4.694.986,53	72,48%
Pessoal e Encargos Sociais	2.359.770,00	4.229.770,00	3.640.510,20	86,07%
Juros e Encargos da Dívida	-	-	-	0,00%
Outras Despesas Correntes	3.952.230,00	2.248.230,00	1.054.476,33	46,90%
DESPESAS DE CAPITAL	328.000,00	162.000,00	7.806,50	0,00%
Investimentos	328.000,00	162.000,00	7.806,50	0,00%
Inversões Financeiras	-	-	-	0,00%
Amortização da Dívida	-	-	-	0,00%
TOTAL DAS DESPESAS COM SAÚDE (IV)	6.640.000,00	6.640.000,00	4.702.793,03	70,83%
DESPESAS COM SAÚDE NÃO COMPUTADAS PARA FINS DE APURAÇÃO DO PERCENTUAL MÍNIMO	DOTAÇÃO INICIAL	DOTAÇÃO ATUALIZADA	DESPESAS EMPENHADAS	DESPESAS LIQUIDADAS
			Até o bimestre (h)	Até o bimestre (i)
			% (h/IVf) x 100	% (i/IVg) x 100
DESPESAS COM INATIVOS E PENSIONISTAS	-	-	-	-
DESPESAS COM ASSISTÊNCIA À SAÚDE QUE NÃO ATENDE AO PRINCÍPIO DE ACESSO UNIVERSAL	2.840.000,00	4.359.000,00	2.600.149,65	55%
Recursos de Transferências do Sistema Único de Saúde - SUS	2.740.000,00	4.259.000,00	2.600.149,65	55%
Recursos de Operações de Crédito	-	-	-	-
Outros Recursos	100.000,00	100.000,00	-	0%
OUTROS AÇÕES E SERVIÇOS NÃO COMPUTADOS	-	-	-	-
RESTOS A INDEVIDAMENT	-	-	-	-
DESPESAS CUSTEADAS	-	-	-	-
DESPESAS CUSTEADAS	-	-	-	-
COM	-	-	-	-
TOTAL DAS DESPESAS COM NÃO COMPUTADAS (V)	2.840.000,00	4.359.000,00	2.600.149,65	55%
TOTAL DAS DESPESAS COM AÇÕES E SERVIÇOS PÚBLICOS DE SAÚDE (VI) = (IV - V)	3.800.000,00	2.281.000,00	2.102.643,38	16%
PERCENTUAL DE APLICAÇÃO EM AÇÕES E SERVIÇOS PÚBLICOS DE SAÚDE SOBRE A RECEITA DE IMPOSTOS LÍQUIDA E TRANSFERÊNCIAS CONSTITUCIONAIS E LEGAIS (VII%) = (VIh/IIIb x 100) - LIMITE CONSTITUCIONAL 15% ^{4E5}				17,29
VALOR REFERENTE À DIFERENÇA ENTRE O VALOR EXECUTADO E O LIMITE MÍNIMO CONSTITUCIONAL (VII - 15)/100 X IIIb)				133.170,20

CERTIFICAÇÃO DIGITAL: XOGI2+EGEVKT9G4P1VXFRW

Esta edição encontra-se no site: www.montealegredesergipe.se.io.org.br em servidor certificado ICP-BRASIL

EXECUÇÃO DE RESTOS A PAGAR INSCRITOS COM DISPONIBILIDADE DE CAIXA	INSCRITOS	CANCELADOS/PRESCRITOS	PAGOS	A PAGAR	PARCELA CONSIDERADA NO LIMITE		
INSCRITOS NO EXERCÍCIO DE REFERÊNCIA (PROCESSADOS)					-		
INSCRITOS NO EXERCÍCIO DE REFERÊNCIA (NÃO PROCESSADOS)							
INSCRITOS EM EXERCÍCIOS ANTERIORES AO DE REFERÊNCIA (PROCESSADOS)							
INSCRITOS EM EXERCÍCIOS ANTERIORES AO DE REFERÊNCIA (NÃO PROCESSADOS)							
TOTAL	-	-	-	-	-		
CONTROLE DAS DESPESAS CUSTEADAS COM DISPONIBILIDADE DE CAIXA VINCULADA AOS RESTOS A PAGAR CANCELADOS OU PRESCRITOS CONSIDERADOS PARA FINS DE CUMPRIMENTO DO LIMITE ARTIGO 24, § 1º e 2º							
		RECURSOS VINCULADOS À DIFERENÇA DE LIMITE NÃO CUMPRIDO					
		Saldo Inicial	Despesas custeadas no exercício de referência (k)	Saldo Final (Não Aplicado)			
Restos a Pagar							
...							
Total (VIII)							
DESPESAS COM SAÚDE (Por Subfunção)		DOTAÇÃO INICIAL	DOTAÇÃO ATUALIZADA	DESPESAS EMPENHADAS		DESPESAS LIQUIDADAS	
				Até o bimestre (l)	% (l/total l) x 100	Até o bimestre (m)	% (m/total m) x 100
Administração Geral	3.889.000,00	2.276.000,00	2.102.643,38	44,71%	1.004.085,53	55,84%	
Atenção Básica	2.568.470,00	4.187.470,00	2.535.865,05	53,92%	774.745,00	43,08%	
Assistência Hospitalar e Ambulatorial	35.200,00	22.200,00	12.000,00	0,26%	756,00	0,04%	
Suporte Profilático e Terapêutico	70.000,00	25.000,00	-	0,00%	-	0,00%	
Vigilância Sanitária	54.300,00	54.300,00	-	0,00%	-	0,00%	
Vigilância Epidemiológica	23.030,00	75.030,00	52.284,60	1,11%	18.646,30	1,04%	
Alimentação e Nutrição	-	-	-	0,00%	-	0,00%	
Saneamento Básico Urbano	-	-	-	0,00%	-	0,00%	
TOTAL	6.640.000,00	6.640.000,00	4.702.793,03	100,00%	1.798.232,83	100,00%	

MARINEZ SILVA PEREIRA LINO - PREFEITA

JOSE VALMIR DOS PASSOS - CRC/SE 4.111



ESTADO DE SERGIPE
MUNICÍPIO DE MONTE ALEGRE DE SERGIPE

RELATÓRIO RESUMIDO DA EXECUÇÃO ORÇAMENTÁRIA : 2017

DEMONSTRATIVO DAS PARCERIAS PÚBLICO-PRIVADAS

ORÇAMENTO FISCAL E DA SEGURIDADE SOCIAL

JANEIRO/2017 A ABRIL/2017

RREO - Anexo 13 (Lei nº 11.079, de 30.12.2004, arts. 22, 25 e 28)

R\$ 1,00

ESPECIFICAÇÃO	SALDO TOTAL EM 31 DE DEZEMBRO DO EXERCÍCIO ANTERIOR (a)	REGISTROS EFETUADOS EM 2017		DOTAÇÃO ATUALIZADA (c)
		No Bimestre	Até o Bimestre (b)	
TOTAL DE ATIVOS	0,00	0,00	0,00	0,00
Direitos Futuros	0,00	0,00	0,00	0,00
Ativos Contabilizados na SPE	0,00	0,00	0,00	0,00
5 Contrapartida para Provisões de PPP	0,00	0,00	0,00	0,00
Total de Passivos	0,00	0,00	0,00	0,00
Obrigações não Relacionadas a Serviços	0,00	0,00	0,00	0,00
Contrapartida para Ativos da SPE	0,00	0,00	0,00	0,00
15 Provisões de PPP	0,00	0,00	0,00	0,00
GARANTIAS DE PPP (II)	0,00	0,00	0,00	0,00
SALDO LÍQUIDO DE PASSIVOS DE PPP (III) = (I-II)	0,00	0,00	0,00	0,00
PASSIVOS CONTINGENTES	0,00	0,00	0,00	0,00
Contraprestações Futuras	0,00	0,00	0,00	0,00
Riscos não Provisionados	0,00	0,00	0,00	0,00
15 Outros Passivos Contingentes	0,00	0,00	0,00	0,00
ATIVOS CONTINGENTES	0,00	0,00	0,00	0,00
Serviços Futuros	0,00	0,00	0,00	0,00
Outros Ativos Contingentes	0,00	0,00	0,00	0,00

DESPESAS DE PPP	EXERCÍCIO ANTERIOR	EXERCÍCIO CORRENTE (EC)	2018	2019	2020	2021	2022	2023	2024	2025	2026
20 Do Ente Federado											
Das Estadais Não-Dependentes			NADA A DECLARAR								
TOTAL DAS DESPESAS											
RECEITA CORRENTE LÍQUIDA (
TOTAL DAS DESPESAS / RCL (

MARINEZ SILVA PEREIRA LINO - PREFEITA

JOSE VALMIR DOS PASSOS - CRC/SE 4.111



ESTADO DE SERGIPE

RELATÓRIO RESUMIDO DA EXECUÇÃO ORÇAMENTÁRIA : 2017

MUNICÍPIO DE MONTE ALEGRE DE SERGIPE

DEMONSTRATIVO SIMPLIFICADO DO RELATÓRIO RESUMIDO DA EXECUÇÃO ORÇAMENTÁRIA

ORÇAMENTOS FISCAL E DA SEGURIDADE SOCIAL

JANEIRO/2017 A ABRIL/2017

LRF, Art. 48 - Anexo 14

R\$ 1,00

BALANÇO ORÇAMENTÁRIO		Até o Bimestre		
RECEITAS				
	Previsão Inicial da Receita			28.500.000,00
	Previsão Atualizada da Receita			28.500.000,00
5	Receitas Realizadas			9.577.299,26
	Deficit Orçamentário			0,00
	Saldos de Exercícios Anteriores (Utilizados para Créditos Adicionais)			0,00
DESPESAS				
	Dotação Inicial			28.500.000,00
10	Créditos Adicionais			0,00
	Dotação Atualizada			28.500.000,00
	Despesas Empenhadas			19.766.295,00
	Despesas Liquidadas			8.673.124,81
	Superavit Orçamentário			0,00
DESPESAS POR FUNÇÃO/SUBFUNÇÃO		Até o Bimestre		
Despesas Empenhadas		19.766.295,00		
Despesas Liquidadas		8.673.124,81		
RECEITA CORRENTE LÍQUIDA - RCL		Até o Bimestre		
Receita Corrente Líquida		0,00		
RECEITAS/DESPESAS DOS REGIMES DE PREVIDÊNCIA		Até o Bimestre		
Regime Geral de Previdência Social		0,00		
	Receitas Previdenciárias Realizadas(I)	0,00		
	Despesas Previdenciária Liquidadas(II)	0,00		
	Resultado Previdenciário (III)=(I - II)	0,00		
25	Regime Próprio de Previdência Social dos Servidores Públicos	0,00		
	Receitas Previdenciárias Realizadas(IV)	0,00		
	Despesas Previdenciárias Liquidadas(V)	0,00		
	Resultado Previdenciário (VI)=(IV - V)	0,00		
RESULTADOS NOMINAL E PRIMÁRIO		Meta Fixada no Anexo de Metas Fiscais da LDO (a)	Resultado Apurado até o bimestre (b)	% em Relação à Meta (b/a)
30	Resultado Nominal	0,00	0,00	0,00
	Resultado Primário	0,00	0,00	0,00
RESTOS A PAGAR POR PODER E MINISTÉRIO PÚBLICO		Inscrição	Cancelamento até o Bimestre	Pagamento até o bimestre
RESTOS A PAGAR PROCESSADOS		0,00	0,00	86.333,00
35	Poder Executivo	0,00	0,00	86.333,00
	Poder Legislativo	0,00	0,00	0,00
	Poder Judiciário	0,00	0,00	0,00
	Ministério Público	0,00	0,00	0,00
RESTOS A PAGAR NÃO-PROCESSADOS		0,00	0,00	0,00
40	Poder Executivo	0,00	0,00	0,00
	Poder Legislativo	0,00	0,00	0,00
	Poder Judiciário	0,00	0,00	0,00
	Ministério Público	0,00	0,00	0,00
TOTAL		0,00	0,00	86.333,00
DESPESAS COM AÇÕES TÍPICAS DE MDE		Valor apurado até o bimestre	Limites Constitucionais Anuais	
			% Mínimo a Aplicar no Exercício	% Aplicado Até o Bimestre
45	Mínimo Anual de <18% / 25%> das Receitas de Impostos em MDE	0,00	<18% / 25%>	39,37
	Mínimo Anual de 60% do FUNDEB na Remuneração do Magistério com Ensino Fundamental e Médio	0,00	60%	0,00
	Mínimo Anual de 60% do FUNDEB na Remuneração do Magistério com Educação Infantil e Ensino Fundamental	0,00	60%	102,08
	Complementação da União ao FUNDEB - Mínimo Anual de 10% do Total de Recurso do FUNDEB	0,00	10%	0,00
RECEITA DE OPERAÇÕES DE CRÉDITO E DESPESAS DE CAPITAL		Valor apurado até o bimestre	Saldo a Realizar	
50	Receita de Operação de Crédito	0,00	0,00	
	Despesa de Capital Líquida	0,00	0,00	
PROJEÇÃO ATUARIAL DOS REGIMES DE PREVIDÊNCIA		Exercício	10º Exercício	20º Exercício
Regime Geral de Previdência Social		0,00	0,00	0,00
	Receitas Previdenciárias (I)	0,00	0,00	0,00
55	Despesas Previdenciárias (II)	0,00	0,00	0,00
	Resultado Previdenciário (I - II)	0,00	0,00	0,00
Regime Próprio de Previdência Social dos Servidores Públicos		0,00	0,00	0,00
	Receitas Previdenciárias (IV)	0,00	0,00	0,00
	Despesas Previdenciárias (V)	0,00	0,00	0,00
60	Resultado Previdenciário (IV - V)	0,00	0,00	0,00
RECEITA DA ALIENAÇÃO DE ATIVOS E APLICAÇÃO DOS RECURSOS		Valor apurado até o bimestre	Saldo a Realizar	
Receita de Capital Resultante da Alienação de Ativos		0,00	0,00	
Aplicação de Recursos da Alienação de Ativos		0,00	0,00	
DESPESAS COM AÇÕES E SERVIÇOS PÚBLICOS DE SAÚDE		Valor apurado até o bimestre	Limite Constitucional Anual	
			% Mínimo a Aplicar no Exercício	% Aplicado Até o Bimestre
65	Despesas Próprias com Ações e Serviços Públicos de Saúde	0,00	<15%>	17,29
DESPESAS DE CARÁTER CONTINUADO DERIVADAS DE PPP		VALOR APURADO NO EXERCÍCIO CORRENTE		
Total das Despesas / RCL (%)		0,00		



LRF, Art. 48 - Anexo 14

ESTADO DE SERGIPE

MUNICÍPIO DE MONTE ALEGRE DE SERGIPE

ORÇAMENTOS FISCAL E DA SEGURIDADE SOCIAL

RELATÓRIO RESUMIDO DA EXECUÇÃO ORÇAMENTÁRIA : 2017

DEMONSTRATIVO SIMPLIFICADO DO RELATÓRIO RESUMIDO DA EXECUÇÃO ORÇAMENTÁRIA

JANEIRO/2017 A ABRIL/2017

R\$ 1.00

MARINEZ SILVA PEREIRA LINO - PREFEITA

JOSÉ VALMIR DOS PASSOS - CRC/SE 4.111




**ESTADO DE SERGIPE
PREFEITURA MUNICIPAL DE MONTE ALEGRE DE SERGIPE**

**DECLARAÇÃO DE PUBLICAÇÃO DO RELATÓRIO RESUMIDO DA
EXECUÇÃO ORÇAMENTÁRIA**

Declaro, sob as penas da Lei, que o Relatório Resumido da Execução Orçamentária de todos os poderes e órgãos do Município de Monte Alegre de Sergipe, relativo ao segundo bimestre do ano de 2017, foi publicado com afixação no mural localizado na sede desta Prefeitura, no período de 21 a 26/07/2017. Em atendimento aos requisitos dispostos nos artigos 52 e 53 da Lei Complementar nº 101, de 04 de maio de 2000.

Monte Alegre de Sergipe, 26 de julho de 2017.


MARINEZ SILVA PEREIRA LINO
Prefeita Municipal
CPF: 361.186.485-49

Relatório de Gestão Fiscal

Tabela 1 - Demonstrativo da Despesa com Pessoal



PREFEITURA MUNICIPAL DE MONTE ALEGRE DE SERGIPE
RELATÓRIO DE GESTÃO FISCAL
DEMONSTRATIVO DA DESPESA COM PESSOAL - EXECUTIVO
ORÇAMENTOS FISCAL E DA SEGURIDADE SOCIAL
1º QUADRIMESTRE 2017

RGF - ANEXO 1 (LRF, art. 55, inciso I, alínea "a")

R\$ 1,00


DESPESA COM PESSOAL	DESPESAS EXECUTADAS (Últimos 12 Meses)	
	LIQUIDADAS	INSCRITAS EM RESTOS A PAGAR NÃO PROCESSADOS
	(a)	(b)
DESPESA BRUTA COM PESSOAL (I)	18.726.897,73	-
Pessoal Ativo	18.697.751,49	-
Pessoal Inativo e Pensionistas	29.146,24	-
Outras despesas de pessoal decorrentes de contratos de terceirização (§ 1º do art. 18 da LRF)	-	-
DESPESAS NÃO COMPUTADAS (§ 1º do art. 19 da LRF) (II)	225.437,29	-
Indenizações por Demissão e Incentivos à Demissão Voluntária	8.421,52	-
Decorrentes de Decisão Judicial de período anterior ao da apuração	217.015,77	-
Despesas de Exercícios Anteriores de período anterior ao da apuração	-	-
Inativos e Pensionistas com Recursos Vinculados	-	-
DESPESA LÍQUIDA COM PESSOAL (III) = (I - II)	18.501.460,44	-
DESPESA TOTAL COM PESSOAL - DTP (IV) = (III + III b)		18.501.460,44
APURAÇÃO DO CUMPRIMENTO DO LIMITE LEGAL		
	VALOR	
RECEITA CORRENTE LÍQUIDA - RCL (V)	29.857.909,83	
% do DESPESA TOTAL COM PESSOAL - DTP sobre a RCL (VI) = (IV/V)*100	61,97%	
LIMITE MÁXIMO (Incisos I, II e III, art. 20 da LRF) - <54%>	16.123.271,31	
LIMITE PRUDENCIAL (parágrafo único, art. 22 da LRF) - <51,3%>	15.317.107,74	

FONTE: SISTEMA DE INFORMAÇÕES DA PREFEITURA MUNICIPAL DE MONTE ALEGRE DE SERGIPE

Nota: Durante o exercício, somente as despesas liquidadas são consideradas executadas. No encerramento do exercício, as despesas não liquidadas inscritas em restos a pagar não processados são também consideradas executadas. Dessa forma, para maior transparência, as despesas executadas estão segregadas em:

- a) Despesas liquidadas, consideradas aquelas em que houve a entrega do material ou serviço, nos termos do art. 63 da Lei 4.320/64;
- b) Despesas empenhadas mas não liquidadas, inscritas em Restos a Pagar não processados, consideradas liquidadas no encerramento do exercício, por força do art. 35, inciso II da Lei 4.320/64.


MARINEZ SILVA PEREIRA LINO - PREFEITA


JOSÉ VALMIR DOS PASSOS - CRC/SE 4.111


LUIZ EDUARDO MELE DE SOUZA
Secretário Municipal de Controle Interno
CPF: 662.582.515-87



ANTÔNIO GERALDO DOS SANTOS OLIVEIRA
Responsável pela Adm. Financeira

Tabela 2 - Demonstrativo da Dívida Consolidada Líquida



PREFEITURA MUNICIPAL DE MONTE ALEGRE
RELATÓRIO DE GESTÃO FISCAL
DEMONSTRATIVO DA DÍVIDA CONSOLIDADA LÍQUIDA
ORÇAMENTOS FISCAL E DA SEGURIDADE SOCIAL
1º QUADRIMESTRE DE 2017

RGF - ANEXO 2 (LRF, art. 55, inciso I, alínea "b")

DÍVIDA CONSOLIDADA	SALDO DO EXERCÍCIO ANTERIOR	SALDO DO EXERCÍCIO DE 2017		
		Até o 1º Quadrimestre	Até o 2º Quadrimestre	Até o 3º Quadrimestre
DÍVIDA CONSOLIDADA - DC (I)	2.547.550,06	2.400.880,98	-	-
Dívida Mobiliária	-	-	-	-
Dívida Contratual	2.547.550,06	2.400.880,98	-	-
Interna	2.547.550,06	2.400.880,98	-	-
Externa	-	-	-	-
Precatórios posteriores a 05/05/2000 (inclusive) - Vencidos e não Pagos	-	-	-	-
Outras Dívidas	-	-	-	-
DEDUÇÕES (II)¹	(149.958,54)	1.448.027,49	-	-
Disponibilidade de Caixa Bruta	387.282,46	1.955.789,19	-	-
Demais Haveres Financeiros	2.894.780,34	2.837.926,64	-	-
(-) Restos a Pagar Processados (Exceto Precatórios)	3.432.021,34	3.345.688,34	-	-
DÍVIDA CONSOLIDADA LÍQUIDA (DCL) (III) = (I - II)	2.697.508,60	952.853,49	-	-
RECEITA CORRENTE LÍQUIDA - RCL	28.659.547,63	28.657.909,83	-	-
% da DC sobre a RCL (II/RCL)	8,89%	8,04%	#DIV/0!	#DIV/0!
% da DCL sobre a RCL (III/RCL)	9,41%	3,19%	#DIV/0!	#DIV/0!
LIMITE DEFINIDO POR RESOLUÇÃO DO SENADO FEDERAL - 120%	-	-	-	-
LIMITE DE ALERTA (inciso III do § 1º do art. 59 da LRF) - <9%	-	-	-	-

DETALHAMENTO DA DÍVIDA CONTRATUAL	SALDO DO EXERCÍCIO ANTERIOR	SALDO DO EXERCÍCIO DE 2016		
		Até o 1º Quadrimestre	Até o 2º Quadrimestre	Até o 3º Quadrimestre
DÍVIDA CONTRATUAL (IV = V + VI + VII + VIII)	2.547.550,06	2.400.880,98	-	-
DÍVIDA DE PPP (V)	-	-	-	-
PARCELAMENTO DE DÍVIDAS (VI)	2.547.550,06	2.400.880,98	-	-
De Tributos	2.547.550,06	2.400.880,98	-	-
Previdenciárias	2.547.550,06	2.400.880,98	-	-
Demais Contribuições Sociais	-	-	-	-
De FGTS	-	-	-	-
Com Instituição Não Financeira	-	-	-	-
DÍVIDA COM INSTITUIÇÃO FINANCEIRA (VII)	-	-	-	-
Interna	-	-	-	-
Externa	-	-	-	-
DEMAIS DÍVIDAS CONTRATUAIS (VIII)	-	-	-	-

QUADRO DE VALORES NÃO INTEGRANTES DA DC	SALDO DO EXERCÍCIO ANTERIOR	SALDO DO EXERCÍCIO DE 2015	
		Até o 1º Semestre	Até o 2º Semestre
PRECATÓRIOS ANTERIORES A 05/05/2000	-	-	-
INSUFICIÊNCIA FINANCEIRA	-	-	-
DEPÓSITOS	-	-	-
RP PROCESSADOS DE EXERCÍCIOS ANTERIORES	-	-	-
ANTECIPAÇÕES DE RECEITA ORÇAMENTÁRIA - ARO	-	-	-

NÃO HOUE MOVIMENTAÇÃO

REGIME PREVIDENCIÁRIO			
DÍVIDA CONSOLIDADA PREVIDENCIÁRIA	SALDO DO EXERCÍCIO ANTERIOR	SALDO DO EXERCÍCIO DE 2016	
		Até o 1º Semestre	Até o 2º Semestre
DÍVIDA CONSOLIDADA PREVIDENCIÁRIA (IX)	-	-	-
Passivo Atuarial	-	-	-
Demais Dívidas	-	-	-
DEDUÇÕES (X)¹	-	-	-
Disponibilidade de Caixa Bruta	-	-	-
Investimentos	-	-	-
Demais Haveres Financeiros	-	-	-
(-) Restos a Pagar Processados	-	-	-
OBRIGAÇÕES NÃO INTEGRANTES DA DC	-	-	-
DÍVIDA CONSOLIDADA LÍQUIDA PREVIDENCIÁRIA (XI) = (IX - X)	-	-	-

NÃO HOUE MOVIMENTAÇÃO

FONTE: SISTEMA DE INFORMAÇÕES DA PREFEITURA MUNICIPAL DE MONTE ALEGRE

¹ Se o saldo apurado for negativo, ou seja, se o total do Ativo Disponível mais os Haveres Financeiros for menor que Restos a Pagar Processados, não deverá ser informado nessa linha, mas na linha de "Insuficiência Financeira", das Obrigações não integrantes da Dívida Consolidada - DC. Assim quando o cálculo de DEDUÇÕES (II) for negativo, colocar um "-" (traço) nessa linha.

MARINEZ SILVA PEREIRA LINO - PREFEITA

JOSE VALMIR DOS PASSOS - CRC/SE 4.111

LUIZ EDUARDO MELO DE SOUZA
Secretário Municipal de Controle Interno
CPF: 662.582.515-87

ANTÔNIO GERALDO DOS SANTOS OLIVEIRA
Responsável pela Adm. Financeira

Tabela 3 - Demonstrativo das Garantias e Contragarantias de Valores



PREFEITURA MUNICIPAL DE MONTE ALEGRE DE SERGIPE
RELATÓRIO DE GESTÃO FISCAL
DEMONSTRATIVO DAS GARANTIAS E CONTRAGARANTIAS DE VALORES
ORÇAMENTOS FISCAL E DA SEGURIDADE SOCIAL
1º QUADRIMESTRE 2017

RGF - ANEXO 3 (LRF, art. 55, inciso I, alínea "c" e art. 40, § 1º)

GARANTIAS CONCEDIDAS	SALDO DO EXERCÍCIO ANTERIOR	SALDOS DO EXERCÍCIO DE 2014	
		Até o Quadrimestre	Até o 2º Semestre
EXTERNAS (I) Aval ou fiança em operações de crédito Outras garantias nos Termos da LRF			
INTERNAS (II) Aval ou fiança em operações de crédito Outras garantias nos Termos da LRF			
TOTAL GARANTIAS CONCEDIDAS (III) = (I + II)	-	-	-
RECEITA CORRENTE LÍQUIDA - RCL (IV)	28.659.547,63	29.857.909,83	#REF!
% do TOTAL DAS GARANTIAS sobre a RCL			
LIMITE DEFINIDO POR RESOLUÇÃO DO SENADO FEDERAL - <22%>	-	-	-
LIMITE DE ALERTA (Inciso III do §1º do art. 59 da LRF) - <%>	-	-	-
CONTRAGARANTIAS RECEBIDAS			
EXTERNAS (V) Aval ou fiança em operações de crédito Outras garantias nos Termos da LRF			
INTERNAS (VI) Aval ou fiança em operações de crédito Outras garantias nos Termos da LRF			
TOTAL CONTRAGARANTIAS RECEBIDAS (VII) = (V + VI)			

NÃO HOUVE MOVIMENTAÇÃO

MARINEZ SILVA PEREIRA LINO - PREFEITA

JOSE VALMIR DOS PASSOS - CRC/SE 4.111

LUIZ EDUARDO MELO DE SOUZA
Secretário Municipal de Controle Interno
CPF: 662.582.515-87

ANTÔNIO GERALDO DOS SANTOS OLIVEIRA
Responsável pela Adm. Financeira

Tabela 4 - Demonstrativo das Operações de Crédito



PREFEITURA MUNICIPAL DE MONTE ALEGRE DE SERGIPE
RELATÓRIO DE GESTÃO FISCAL
DEMONSTRATIVO DAS OPERAÇÕES DE CRÉDITO
ORÇAMENTOS FISCAL E DA SEGURIDADE SOCIAL
1º QUADRIMESTRE 2017

RGF - ANEXO 4 (LRF, art. 55, inciso I, alínea "d" e inciso III alínea "c")

R\$ 1,00

OPERAÇÕES DE CRÉDITO	VALOR	
	No Semestre de Referência	Até o Semestre de Referência (a)
SUJEITAS AO LIMITE PARA FINS DE CONTRATAÇÃO (I)		
Mobiliária		
Interna		
Externa		
Contratual		
Interna		
Abertura de Crédito		
Aquisição Financiada de Bens e Arrendamento Mercantil Financeiro		
Derivadas de PPP		
Demais Aquisições Financiadas		
Antecipação da Receita		
Pela Venda a Termo de Bens e Serviços		
Demais Antecipações de Receita		
Assunção, Reconhecimento e Confissão de Dívidas (LRF, art. 29, § 1º)		
Outras Operações de Crédito		
Externa		
<Tipo de operação>		
NÃO SUJEITAS AO LIMITE PARA FINS DE CONTRATAÇÃO (II)		
Parcelamentos de Dívidas		
De Tributos		
De Contribuições Sociais		
Previdenciárias		
Demais Contribuições Sociais		
Do FGTS		
Melhoria da Administração de Receitas e da Gestão Fiscal, Financeira e Patrimonial		
Programa de Iluminação Pública – RELUZ		
Outras Operações de Crédito Não Sujeitas ao Limite		
APURAÇÃO DO CUMPRIMENTO DOS LIMITES	VALOR	% SOBRE A RCL
RECEITA CORRENTE LÍQUIDA – RCL	29.857.909,83	100%
OPERAÇÕES VEDADAS		
Do Período de Referência (III)		
De Períodos Anteriores ao de Referência		
TOTAL CONSIDERADO PARA FINS DA APURAÇÃO DO CUMPRIMENTO DO LIMITE (V) = (Ia + III)		
LIMITE GERAL DEFINIDO POR RESOLUÇÃO DO SENADO FEDERAL PARA AS OPERAÇÕES DE CRÉDITO INTERNAS E EXTERNAS	4.777.265,57	16%
LIMITE DE ALERTA (Incluído III do §1º do art. 59 da LRF) - <%>		
OPERAÇÕES DE CRÉDITO POR ANTECIPAÇÃO DA RECEITA ORÇAMENTÁRIA		
LIMITE DEFINIDO POR RESOLUÇÃO DO SENADO FEDERAL PARA AS OPERAÇÕES DE CRÉDITO POR ANTECIPAÇÃO DA RECEITA ORÇAMENTÁRIA	2.090.053,69	7%
TOTAL CONSIDERADO PARA CONTRATAÇÃO DE NOVAS OPERAÇÕES DE CRÉDITO (V) = (IV + IIa)		

NÃO HOUVE MOVIMENTAÇÃO

Notas:

1 Para fins de contratação de operações de crédito, verificadas pela STN/COPEM segundo o Manual para Instrução de Pleitos, serão consideradas no cálculo do limite as operações que pressupõem ingresso financeiro.

2 < Medidas Corretivas >

MARINEZ SILVA PEREIRA LINO - PREFEITA

JOSÉ VALMIR DOS PASSOS - CRC/SE 4.111

LEIZ EDUARDO MELO DE SOUZA
Secretário Municipal de Controle Interno
CPF: 662.582.515-87

ANTÔNIO GERALDO DOS SANTOS OLIVEIRA
Responsável pela Adm. Financeira

Tabela 7 - Demonstrativo Simplificado do Relatório de Gestão Fiscal



PREFEITURA MUNICIPAL DE MONTE ALEGRE DE SERGIPE
RELATÓRIO DE GESTÃO FISCAL
DEMONSTRATIVO SIMPLIFICADO DO RELATÓRIO DE GESTÃO FISCAL
ORÇAMENTOS FISCAL E DA SEGURIDADE SOCIAL
1º QUADRIMESTRE 2017

LRF, art. 48 - Anexo 7

RS 1.00

DESPESA COM PESSOAL	VALOR	% SOBRE A RCL
Despesa Total com Pessoal - DTP	18.501.460,44	61,87%
Limite Máximo (incisos I, II e III, art. 20 da LRF) - <64%>	16.123.271,31	64,00%
Limite Prudencial (parágrafo único, art. 22 da LRF) - <61,3%>	15.317.107,74	61,30%
DÍVIDA CONSOLIDADA	VALOR	% SOBRE A RCL
Dívida Consolidada Líquida	#REF!	#REF!
Limite Definido por Resolução do Senado Federal		120,00%
GARANTIAS DE VALORES	VALOR	% SOBRE A RCL
Total das Garantias Concedidas	NÃO HOUVE MOVIMENTAÇÃO	
Limite Definido por Resolução do Senado Federal		
OPERAÇÕES DE CRÉDITO	VALOR	% SOBRE A RCL
Operações de Crédito Internas e Externas	NÃO HOUVE MOVIMENTAÇÃO	
Operações de Crédito por Antecipação da Receita		
Limite Definido pelo Senado Federal para Operações de Crédito Externas e Internas		
Limite Definido pelo Senado Federal para Operações de Crédito por Antecipação da Receita		
RESTOS A PAGAR	INSCRIÇÃO EM RESTOS A PAGAR NÃO PROCESSADOS DO EXERCÍCIO	DISPONIBILIDADE DE CAIXA LÍQUIDA (ANTES DA INSCRIÇÃO EM RESTOS A PAGAR NÃO PROCESSADOS DO EXERCÍCIO)
Valor Total	#REF!	#REF!


MARINEZ SILVA PEREIRA LINO - PREFEITA


JOSÉ VALMIR DOS PASSOS - CRC/SE 4.111


EDUARDO MELO DE SOUZA
Secretário Municipal de Controle Interno
CPF: 662.582.515-87


ANTÔNIO GERALDO DOS SANTOS OLIVEIRA
Responsável pela Adm. Financeira

Decretos



República Federativa do Brasil
Estado de Sergipe
Município de Monte Alegre de Sergipe

DECRETO Nº 457/2017
Em 24 de Julho de 2017

PUBLICADO EM:

24/07/2017

Josué Nunes Júnior
Josué Nunes Júnior
Decreto nº 80/2010
de 31 de agosto de 2010

**INSTITUI O COMITÊ GESTOR PARTICIPATIVO
DO PROGRAMA CRIANÇA FELIZ NO ÂMBITO
DO MUNICÍPIO DE MONTE ALEGRE DE
SERGIPE/SE E DÁ OUTRAS PROVIDÊNCIAS.**

A PREFEITA CONSTITUCIONAL DO MUNICÍPIO DE MONTE ALEGRE DE SERGIPE, ESTADO DE SERGIPE, Exma. Sra. Marinez Silva Pereira Lino, no uso das atribuições que lhe são conferidas nos termos do art. 104, inciso II, Ato pertinente à Lei Orgânica do Município, e demais legislação em vigor;

CONSIDERANDO o que dispõe o Decreto Federal nº 8.869, de 05 de outubro de 2016 que institui o Programa Criança Feliz e,

CONSIDERANDO a Resolução nº 01/2017, do Conselho Municipal de Assistência Social – CMAS, deliberada na reunião extraordinária, realizada no dia 24 de fevereiro do corrente ano,

DECRETA:

Art. 1º Fica instituído o Comitê Gestor do Programa Criança Feliz, no âmbito do Município de Monte Alegre de Sergipe / SE, com a atribuição de planejar e articular os componentes do referido Programa junto a Secretaria Municipal de Assistência Social.

§1º O Comitê Gestor Municipal será composto por 01 (um) representante titular e (um) representante suplente, das seguintes Secretarias e/ou Órgãos:

- I** – Secretaria Municipal de Assistência Social;
- II** – Secretaria Municipal de Educação;
- III** – Secretaria Municipal de Saúde;
- IV** – Conselho Municipal de Assistência Social – CMAS;
- V** – Conselho Tutelar.

Praça Presidente Médici, 227, Centro - CNPJ/MF Nº 13.113.287/0001-08
CEP 49690-000 - Monte Alegre de Sergipe – SE

Resolução
2017/2020



República Federativa do Brasil
Estado de Sergipe
Município de Monte Alegre de Sergipe

§2º A Coordenação Municipal do Comitê Gestor será exercida pela Secretária Municipal de Assistência Social, que prestará o apoio administrativo e providenciará os meios necessários à execução das atividades.

§3º Poderão ser convidados a participar das atividades do Comitê Gestor, representantes de outras instâncias, órgãos e entidades envolvidas no tema.

§4º O Poder Executivo Municipal expedirá Portaria de nomeação dos membros do Comitê Gestor, a ser constituído com os nomes indicados pelos titulares das Secretarias e pelos Presidentes dos Conselhos constantes no caput desse artigo e dos Órgãos convidados, conforme estabelecido no §3º deste artigo.

§5º Compete ao Conselho Municipal de Assistência Social a indicação dos Órgãos e Entidades previstas nesse artigo, obedecendo a proporcionalidade do estabelecimento em seu §1º.

§6º A função de Secretário(a) Executivo(a) do Comitê Gestor será exercida pelo(a) representante titular da Secretaria Municipal de Educação.

§7º A participação dos representantes do Comitê Gestor Municipal do Programa Criança Feliz será considerada serviço público relevante e não remunerado.

Art. 2º Ao Comitê Gestor Municipal do Programa Criança Feliz compete:

- I – Planejar a Execução do Programa Criança Feliz no âmbito do município;
- II – Promover a articulação intersetorial com vistas ao atendimento das necessidades integrais da criança e ao fortalecimento das redes de proteção e cuidado no território municipal;
- III - Criar estratégias para fortalecimento das ações do programa;
- IV – Apoiar a implementação do plano do Programa Criança Feliz e monitorar sua execução por meio da intersetorialidade e da integração de políticas e ações;
- V – Planejar ações integradas para monitoramento e avaliação do programa;
- VI – Promover ações de sensibilização e articulação dos órgãos estaduais que compõem o comitê e com os gestores municipais para melhoria da gestão do programa criança feliz;

Art. 3º As ações do Programa Criança Feliz serão executadas de forma descentralizada e integrada, por meio da conjugação de esforços entre a União, o Estado e o Município, observada a intersetorialidade, as especificidades das políticas públicas setoriais, a participação da sociedade civil e o controle social.

Art. 4º Para a execução do Programa Criança Feliz poderão ser firmadas parcerias com Órgãos e Entidades públicas e privadas.

Praça Presidente Médici, 227, Centro - CNPJ/MF Nº 13.113.287/0001-08
CEP 49690-000 - Monte Alegre de Sergipe – SE

Assinatura
20/08/2017



República Federativa do Brasil
Estado de Sergipe
Município de Monte Alegre de Sergipe

Art. 5º Este Decreto entra em vigor nesta data, revogadas as disposições em contrário.

CUMPRASE, REGISTRE-SE E PUBLIQUE-SE conforme estabelecido no artigo 111 da Lei Orgânica Municipal.

PREFEITURA CONSTITUCIONAL DE MONTE ALEGRE DE SERGIPE, ESTADO DE SERGIPE, GABINETE DA PREFEITA, EM 24 DE JULHO DE 2017.


MARINEZ SILVA PEREIRA LINO
Prefeita Municipal

Praça Presidente Médici, 227, Centro - CNPJ/MF Nº 13.113.287/0001-08
CEP 49690-000 - Monte Alegre de Sergipe - SE

2017
20/07/2017

CERTIFICAÇÃO DIGITAL: XOGI2+EGEVKT9G4P1VXFRW

Esta edição encontra-se no site: www.montealegredesergipe.se.io.org.br em servidor certificado ICP-BRASIL



República Federativa do Brasil
Estado de Sergipe
Município de Monte Alegre de Sergipe

DECRETO Nº 458/2017
Em 24 de julho de 2017

PUBLICADO EM:
24/07/2017

Josué Nunes Júnior
Josué Nunes Júnior
Decreto nº 80/2017
De 31 de agosto 2010

“EXONERA A PEDIDO A SERVIDORA EFETIVA MARIA NEUSA DANTAS OCUPANTE DO CARGO DE PROFESSOR I, LOTADA NA SECRETARIA MUNICIPAL DE EDUCAÇÃO E DÁ OUTRAS PROVIDÊNCIAS”.

A PREFEITA CONSTITUCIONAL DO MUNICÍPIO DE MONTE ALEGRE DE SERGIPE, ESTADO DE SERGIPE, Exma. Sra. **Marinez Silva Pereira Lino**, no uso das atribuições que lhe são conferidas nos termos do art. 104, inciso II, Ato pertinente à Lei Orgânica do Município, em harmonia com a Lei 02/2017, de 09 de março de 2017 e demais legislação em vigor;

CONSIDERANDO a disposição preconizada no inciso I do artigo 55º do Estatuto dos Servidores Públicos Municipal, instituído pela Lei Municipal Nº. 012/1993, de 09 de dezembro de 1993;

DECRETA

Art. 1º Fica exonerada a pedido, a Senhora **MARIA NEUSA DANTAS** portadora do RG nº 753556 expedido pela SSP/SE e do CIC/CPF sob o nº 558.256.215-04, ocupante do Cargo de Professor I, vinculada à SECRETARIA MUNICIPAL DE EDUCAÇÃO.

Art. 2º Este Decreto entra em vigor nesta data, **retroagindo seus efeitos a 03 de julho de 2017**, revogando-se as disposições em contrário.

CUMpra - SE, REGISTRE-SE E PUBLIQUE-SE conforme estabelecido no artigo 111 da Lei Orgânica Municipal.

PREFEITURA CONSTITUCIONAL DE MONTE ALEGRE DE SERGIPE, ESTADO DE SERGIPE, GABINETE DA PREFEITA, EM 24 DE JULHO DE 2017.

Marinez Silva Pereira Lino
MARINEZ SILVA PEREIRA LINO
Prefeita Municipal



República Federativa do Brasil
Estado de Sergipe
Município de Monte Alegre de Sergipe

DECRETO Nº 459/2017
Em 24 de julho de 2017

PUBLICADO EM:
24/07/2017

Josué Nunes Junior
Josué Nunes Junior
Decreto nº 80/2017
De 31 de agosto 2010

“EXONERA A PEDIDO O SERVIDOR EFETIVO JOSÉ MANOEL DO NASCIMENTO OCUPANTE DO CARGO DE MOTORISTA, LOTADO NA SECRETARIA MUNICIPAL DE AGRICULTURA, ABASTECIMENTO E MEIO AMBIENTE E DÁ OUTRAS PROVIDÊNCIAS”.

A PREFEITA CONSTITUCIONAL DO MUNICÍPIO DE MONTE ALEGRE DE SERGIPE, ESTADO DE SERGIPE, Exma. Sra. **Marinez Silva Pereira Lino**, no uso das atribuições que lhe são conferidas nos termos do art. 104, inciso II, Ato pertinente à Lei Orgânica do Município, em harmonia com a Lei 02/2017, de 09 de março de 2017 e demais legislação em vigor;

CONSIDERANDO a disposição preconizada no inciso I do artigo 55º do Estatuto dos Servidores Públicos Municipal, instituído pela Lei Municipal Nº. 012/1993, de 09 de dezembro de 1993;

DECRETA

Art. 1º Fica exonerada a pedido, o Senhor **JOSÉ MANOEL DO NASCIMENTO** portadora do RG nº 205306 expedido pela SSP/SE e do CIC/CPF sob o nº 138.388575-34, ocupante do Cargo de Motorista, vinculado à SECRETARIA MUNICIPAL DE AGRICULTURA, ABASTECIMENTO E MEIO AMBIENTE.

Art. 2º Este Decreto entra em vigor nesta data, **retroagindo seus efeitos a 03 de julho de 2017**, revogando-se as disposições em contrário.

CUMpra - SE, REGISTRE-SE E PUBLIQUE-SE conforme estabelecido no artigo 111 da Lei Orgânica Municipal.

PREFEITURA CONSTITUCIONAL DE MONTE ALEGRE DE SERGIPE, ESTADO DE SERGIPE, GABINETE DA PREFEITA, EM 24 DE JULHO DE 2017.

Marinez Silva Pereira Lino
MARINEZ SILVA PEREIRA LINO
Prefeita Municipal



República Federativa do Brasil
Estado de Sergipe
Município de Monte Alegre de Sergipe

DECRETO Nº 461/2017
Em 31 de Julho de 2017

PUBLICADO EM:

31/07/2017

Josué Nunes Junior
Decreto nº 80/2010
De 31 de agosto

“EXONERA A SERVIDORA MARIA REGIVALDA SANTANA DE SOUZA OCUPANTE DO CARGO EM COMISSÃO DIRETOR DE DEPARTAMENTO SÍMBOLO CC-3 LOTADA NA SECRETARIA MUNICIPAL DE SAÚDE E DÁ OUTRAS PROVIDÊNCIAS”.

A PREFEITA CONSTITUCIONAL DO MUNICÍPIO DE MONTE ALEGRE DE SERGIPE, ESTADO DE SERGIPE, Exma. Sra. **Marinez Silva Pereira Lino**, no uso das atribuições que lhe são conferidas nos termos do art. 104, inciso II, Ato pertinente à Lei Orgânica do Município, em harmonia com a Lei Municipal nº 02/2017, de 09 de março de 2017 e demais legislação em vigor;

DECRETA

Art. 1º Exonera a Senhora **MARIA REGIVALDA SANTANA DE SOUZA** portadora do RG nº 29334535 expedido pela SSP/SE e do CIC/CPF sob o nº 043.550.215-80, do Cargo Público de **DIRETOR DE DEPARTAMENTO** símbolo **CC-3** vinculada à SECRETARIA MUNICIPAL DE SAÚDE.

Art. 2º Este Decreto entra em vigor nesta data, revogadas as disposições em contrário.

CUMpra-se, REGISTRE-se E PUBLIQUE-se conforme estabelecido no artigo 111 da Lei Orgânica Municipal.

PREFEITURA CONSTITUCIONAL DE MONTE ALEGRE DE SERGIPE, ESTADO DE SERGIPE, GABINETE DA PREFEITA, EM 31 DE JULHO DE 2017.

MARINEZ SILVA PEREIRA LINO
Prefeita Municipal

Praça Presidente Médici, 227, Centro - CNPJ/MF Nº 13.113.287/0001-08
CEP 49690-000 - Monte Alegre de Sergipe - SE

Sessão
20/2020



República Federativa do Brasil
Estado de Sergipe
Município de Monte Alegre de Sergipe

DECRETO Nº 463/2017

Em 01 de agosto de 2017

PUBLICADO EM:

01/08/2017

Josué Nunes Júnior
Decreto nº 80/2010
De 31 de agosto de 2010

“NOMEIA MEMBROS DO CONSELHO MUNICIPAL DO MEIO AMBIENTE, PARA O QUADRIENIO 2017 A 2021 E DÁ OUTRAS PROVIDÊNCIAS”.

A PREFEITA CONSTITUCIONAL DO MUNICÍPIO DE MONTE ALEGRE DE SERGIPE, ESTADO DE SERGIPE, Exma. Sra. Marinez Silva Pereira Lino, no uso das atribuições que lhes são conferidas nos termos dos incisos e artigos contidos na Lei Orgânica do Município, na Lei municipal nº 22/2015 de 25 de fevereiro de 2015 e nas demais legislações vigentes;

DECRETA

Art. 1º Ficam nomeados para o quadriênio 2017 / 2021, no período de 01 de agosto de 2017 a 01 de agosto 2021, os membros do Conselho Municipal do Meio Ambiente que será constituído por:

Representantes da Secretaria Municipal de Agricultura:

Janison Correia de Andrade Junior, Titular, RG 33907056 CPF: 053.078.345-27;

Haroldo José da Silva, Suplente, RG 874237 CPF 556.547.035-87;

Representantes da Secretaria Municipal de Obras, Serviços Públicos e Saneamento:

Jairo Candido de Oliveira, Titular, RG 54.860.633 – X, CPF 011.142.115-24;

Carlos Augusto da Costa, Suplente, RG 33.295.375-5 CPF 263.991.048-58;

Representantes da Secretaria Municipal de Educação:

Ana Angélica Vieira de Melo Oliveira, Titular, RG 706421 CPF 352.965.248-87;

Maria Betânia de Andrade Ferreira, Suplente, RG 914081 CPF 063.842.512-15;

Representantes da Câmara Municipal de Vereadores:

Gismario Oliveira Correia Filho, Titular, RG 1383390 CPF 915.646.705-20;

Josivaldo Rodrigues da Silva, Suplente, RG 1229345 CPF 721.286.665-20;

Praça Presidente Médici, 227, Centro - CNPJ/MF Nº 13.113.287/0001-08
CEP 49690-000 - Monte Alegre de Sergipe – SE

Resolução
207/2017



República Federativa do Brasil
Estado de Sergipe
Município de Monte Alegre de Sergipe

Representantes da Secretaria Municipal de Assistência Social:

Kennya Ferreira Batista Freitas, Titular, RG 20023723 CPF 016.876.855-09;
Thaynara Lima de Freitas, Suplente, RG 34837876 CPF 056.167.575-94;

Representantes da Secretaria Municipal de Saúde:

Jackson Roberto Andrade Teixeira, Titular, RG 20023987 CPF 041.567.885-47;
Edmilson dos Santos, Titular, RG 21559040 CPF 033.865.765-75;
Carlos Dione Oliveira Santos, Titular, RG 31069754 CPF 017.391.555-80;
Carlos Henrique Cardoso Nascimento, Suplente, RG 20002564 CPF 837.074.925-91;
Aécio de Oliveira Dantas, Suplente, 20023936 CPF 026.915.705-09;
Fabio Henrique Silva Santana, Suplente, RG 248152 CPF 062.154.225-33.

Art. 2º Este Decreto entra em vigor na data de sua publicação, revogadas as disposições em contrário.

CUMpra - SE, REGISTRE-SE E PUBLIQUE-SE conforme estabelecido no artigo 111 da Lei Orgânica Municipal.

PREFEITURA CONSTITUCIONAL DE MONTE ALEGRE DE SERGIPE, ESTADO DE SERGIPE, GABINETE DA PREFEITA, EM 01 DE AGOSTO DE 2017.


MARINEZ SILVA PEREIRA LINO
Prefeita Municipal




República Federativa do Brasil
Estado de Sergipe
Município de Monte Alegre de Sergipe

DECRETO Nº 464/2017
Em 01 de agosto de 2017

PUBLICADO EM:

01/08/2017



Josué Nunes Junior
Decreto nº 80/2010
De 31 de agosto de 2010

**“NOMEIA MEMBROS DA COMISSÃO
PERMANENTE DE GESTÃO DA CARREIRA E DÁ
OUTRAS PROVIDÊNCIAS”.**

A PREFEITA CONSTITUCIONAL DO MUNICÍPIO DE MONTE ALEGRE DE SERGIPE, ESTADO DE SERGIPE, Exma. Sra. Marinez Silva Pereira Lino, no uso das atribuições que lhes são conferidas nos termos dos incisos e artigos contidos na Lei Orgânica do Município, em consonância com o estabelecido na Lei complementar nº 07/2004 de 19 de março de 2004, Estatuto do Magistério do Município de Monte Alegre de Sergipe, na Lei complementar nº 059/2008, de 02 de abril de 2008, Plano de Carreira e Remuneração dos Servidores Públicos Municipais de Monte Alegre de Sergipe e nas demais legislações vigentes;

DECRETA

Art. 1º Ficam nomeados os representantes dos órgãos abaixo elencados como membros da Comissão Permanente de Gestão da Carreira:

I - Representantes da Secretaria Municipal de Administração e Finanças: **Neire Maria Froes da Silva**, titular, RG 588049, CPF: 557.156.725-20 e **Antonio Geraldo dos Santos Oliveira**, suplente, RG 3540076, CPF 127.416.805-82;

II - Representantes do Sindicato dos Trabalhadores do Estado de Sergipe - SINTESE: **Maria das Graças Nascimento**, titular, RG 429761, CPF 256.477.175-00, **Rosimeire da Conceição**, titular, RG 589883 CPF 778.561.475-04 e **Gleide Selma Santos Nascimento**, RG 1318072, CPF: 965.477.745-20;

III - Representantes da Secretaria Municipal de Educação: **Ivanilde Andrade Ferreira**, titular, RG 1417168, CPF 005.248.685-06 e **Fabiane Pedro dos Santos**, suplente, RG 2410883, CPF nº 006.520.503-01;



Praça Presidente Médici, 227, Centro - CNPJ/MF Nº 13.113.287/0001-08
CEP 49690-000 - Monte Alegre de Sergipe - SE

Destino
2017/2020



República Federativa do Brasil
Estado de Sergipe
Município de Monte Alegre de Sergipe


IV - Representantes do Sindicato dos Servidores Públicos e Cíveis de Monte Alegre de Sergipe - SINTEGRE: **Pedro Silvino da Costa**, titular, RG 1282320 CPF 721.347.395-68, **Suely Lima Silva**, titular, RG 2002459, CPF 004.846.045-11 e **Patrícia Aparecida dos Santos de Jesus**, suplente, RG 30071380, CPF: 963.081.175-87.

Paragrafo Único - A presidência será exercida pela senhora **Neire Maria Froes da Silva**, representante da Secretária Municipal de Administração, e na sua ausência será exercida pela senhora **Ivanildes Andrade Ferreira**, representante da Secretaria Municipal Educação.

Art. 2º Este Decreto entra em vigor na data de sua publicação, revogadas as disposições em contrário.

CUMpra - SE, REGISTRE-SE E PUBLIQUE-SE conforme estabelecido no artigo 111 da Lei Orgânica Municipal.

PREFEITURA CONSTITUCIONAL DE MONTE ALEGRE DE SERGIPE, ESTADO DE SERGIPE, GABINETE DA PREFEITA, EM 01 DE AGOSTO DE 2017.


MARINEZ SILVA PEREIRA LINO
Prefeita Municipal