



PREFEITURA MUN. DE MONTE ALEGRE DE SERGIPE  
 PRACA PRESIDENTE MEDICE, 227, CENTRO  
 CEP: 49.690-000  
 CNPJ: 13.113.287/0001-08

RELATÓRIO RESUMIDO DA EXECUÇÃO ORÇAMENTÁRIA  
**BALANÇO ORÇAMENTÁRIO**  
 ORÇAMENTO FISCAL E DA SEGURIDADE SOCIAL  
**6º BIMESTRE DE 2023**

RREO - Anexo 1 (LRF, Art. 52, inciso I, alíneas "a" e "b" do inciso II e §1º)

RECEITAS	PREVISÃO INICIAL	PREVISÃO ATUALIZADA (A)	RECEITAS REALIZADAS				SALDO (A-C)
			No Bimestre (B)	% (B/A)	Até o Bimestre (C)	% (C/A)	
<b>RECEITAS (EXCETO INTRA-ORÇAMENTÁRIAS) (I)</b>	<b>71.000.000,00</b>	<b>71.000.000,00</b>	<b>16.089.229,50</b>	<b>22,66 %</b>	<b>65.330.038,46</b>	<b>92,01 %</b>	<b>5.669.961,54</b>
<b>RECEITAS CORRENTES</b>	<b>64.064.270,00</b>	<b>64.064.270,00</b>	<b>12.378.477,40</b>	<b>19,32 %</b>	<b>60.170.324,26</b>	<b>93,92 %</b>	<b>3.893.945,74</b>
IMPOSTOS, TAXAS E CONTRIBUIÇÕES DE MELHORIA	3.036.194,28	3.036.194,28	1.292.559,27	42,57 %	5.491.389,32	180,86 %	-2.455.195,04
IMPOSTOS	3.031.194,28	3.031.194,28	1.291.446,27	42,61 %	5.484.801,32	180,95 %	-2.453.607,04
TAXAS	5.000,00	5.000,00	1.113,00	22,26 %	6.588,00	131,76 %	-1.588,00
RECEITA DE CONTRIBUIÇÕES	144.000,00	144.000,00	182.105,08	126,46 %	1.049.674,64	728,94 %	-905.674,64
CONTRIBUIÇÃO PARA O CUSTEIO DO SERVIÇO DE ILUMINAÇÃO PÚBLICA	144.000,00	144.000,00	182.105,08	126,46 %	1.049.674,64	728,94 %	-905.674,64
RECEITA PATRIMONIAL	50.500,00	50.500,00	108.158,46	214,18 %	368.686,79	730,07 %	-318.186,79
RECEITAS DE VALORES MOBILIARIOS	50.500,00	50.500,00	108.158,46	214,18 %	368.686,79	730,07 %	-318.186,79
RECEITA DE SERVIÇOS	1.000,00	1.000,00	0,00	0,00 %	0,00	0,00 %	1.000,00
SERVIÇOS ADMINISTRATIVOS E COMERCIAIS GERAIS	1.000,00	1.000,00	0,00	0,00 %	0,00	0,00 %	1.000,00
TRANSFERENCIAS CORRENTES	60.822.575,72	60.822.575,72	10.795.654,59	17,75 %	53.248.269,66	87,55 %	7.574.306,06
TRANSFERÊNCIAS DA UNIÃO E DE SUAS ENTIDADES	43.407.231,72	43.407.231,72	6.916.297,08	15,93 %	33.140.810,73	76,35 %	10.266.420,99
TRANSF. DOS ESTADOS E DO DISTRITO FEDERAL E DE SUAS ENTIDADES	4.824.344,00	4.824.344,00	1.059.266,59	21,96 %	6.051.496,84	125,44 %	-1.227.152,84
TRANSF. DE OUTRAS INSTITUIÇÕES PÚBLICAS	12.591.000,00	12.591.000,00	2.820.090,92	22,40 %	14.055.962,09	111,63 %	-1.464.962,09
OUTRAS RECEITAS CORRENTES	10.000,00	10.000,00	0,00	0,00 %	12.303,85	123,04 %	-2.303,85
INDENIZAÇÕES, RESTITUIÇÕES E RESSARCIMENTOS	10.000,00	10.000,00	0,00	0,00 %	12.303,85	123,04 %	-2.303,85
<b>RECEITAS DE CAPITAL</b>	<b>6.935.730,00</b>	<b>6.935.730,00</b>	<b>3.710.752,10</b>	<b>53,50 %</b>	<b>5.159.714,20</b>	<b>74,39 %</b>	<b>1.776.015,80</b>
ALIENACAO DE BENS	5.000,00	5.000,00	0,00	0,00 %	0,00	0,00 %	5.000,00
ALIENACAO DE BENS MOVEIS	2.500,00	2.500,00	0,00	0,00 %	0,00	0,00 %	2.500,00
ALIENACAO DE BENS IMOVEIS	2.500,00	2.500,00	0,00	0,00 %	0,00	0,00 %	2.500,00
TRANSFERENCIAS DE CAPITAL	6.930.730,00	6.930.730,00	3.710.752,10	53,54 %	5.159.714,20	74,45 %	1.771.015,80



PREFEITURA MUN. DE MONTE ALEGRE DE SERGIPE  
 PRACA PRESIDENTE MEDICE, 227, CENTRO  
 CEP: 49.690-000  
 CNPJ: 13.113.287/0001-08

RELATÓRIO RESUMIDO DA EXECUÇÃO ORÇAMENTÁRIA  
**BALANÇO ORÇAMENTÁRIO**  
 ORÇAMENTO FISCAL E DA SEGURIDADE SOCIAL  
**6º BIMESTRE DE 2023**

RREO - Anexo 1 (LRF, Art. 52, inciso I, alíneas "a" e "b" do inciso II e §1º)

RECEITAS	PREVISÃO INICIAL	PREVISÃO ATUALIZADA (A)	RECEITAS REALIZADAS				SALDO (A-C)
			No Bimestre (B)	% (B/A)	Até o Bimestre (C)	% (C/A)	
TRANSFERÊNCIAS DA UNIÃO E DE SUAS ENTIDADES	5.845.730,00	5.845.730,00	3.591.316,00	61,43 %	4.691.281,00	80,25 %	1.154.449,00
TRANSFERENCIA INTERGOVERNAMENTAIS	1.085.000,00	1.085.000,00	119.436,10	11,01 %	468.433,20	43,17 %	616.566,80
<b>RECEITAS (INTRA-ORÇAMENTÁRIAS) (II)</b>	<b>0,00</b>	<b>0,00</b>	<b>0,00</b>	<b>0,00 %</b>	<b>0,00</b>	<b>0,00 %</b>	<b>0,00</b>
<b>SUBTOTAL DAS RECEITAS (III) = (I + II)</b>	<b>71.000.000,00</b>	<b>71.000.000,00</b>	<b>16.089.229,50</b>	<b>22,66 %</b>	<b>65.330.038,46</b>	<b>92,01 %</b>	<b>5.669.961,54</b>
<b>OPERAÇÕES DE CRÉDITO / REFINANCIAMENTO (IV)</b>	<b>0,00</b>	<b>0,00</b>	<b>0,00</b>	<b>0,00 %</b>	<b>0,00</b>	<b>0,00 %</b>	<b>0,00</b>
<b>Operações de Crédito - Mercado Interno</b>	<b>0,00</b>	<b>0,00</b>	<b>0,00</b>	<b>0,00 %</b>	<b>0,00</b>	<b>0,00 %</b>	<b>0,00</b>
<b>Mobiliária</b>	<b>0,00</b>	<b>0,00</b>	<b>0,00</b>	<b>0,00 %</b>	<b>0,00</b>	<b>0,00 %</b>	<b>0,00</b>
<b>Contratual</b>	<b>0,00</b>	<b>0,00</b>	<b>0,00</b>	<b>0,00 %</b>	<b>0,00</b>	<b>0,00 %</b>	<b>0,00</b>
<b>Operações de Crédito - Mercado Externo</b>	<b>0,00</b>	<b>0,00</b>	<b>0,00</b>	<b>0,00 %</b>	<b>0,00</b>	<b>0,00 %</b>	<b>0,00</b>
<b>Mobiliária</b>	<b>0,00</b>	<b>0,00</b>	<b>0,00</b>	<b>0,00 %</b>	<b>0,00</b>	<b>0,00 %</b>	<b>0,00</b>
<b>Contratual</b>	<b>0,00</b>	<b>0,00</b>	<b>0,00</b>	<b>0,00 %</b>	<b>0,00</b>	<b>0,00 %</b>	<b>0,00</b>
<b>TOTAL DAS RECEITAS (V)=(III + IV)</b>	<b>71.000.000,00</b>	<b>71.000.000,00</b>	<b>16.089.229,50</b>	<b>22,66 %</b>	<b>65.330.038,46</b>	<b>92,01 %</b>	<b>5.669.961,54</b>
DÉFICIT (VI)					4.879.388,49		
<b>TOTAL COM DÉFICIT (VII) = (V + VI)</b>	<b>71.000.000,00</b>	<b>71.000.000,00</b>	<b>16.089.229,50</b>		<b>70.209.426,95</b>		<b>4.001.051,07</b>
SALDOS DE EXERCÍCIOS ANTERIORES	0,00	0,00	0,00		0,00		0,00
Recursos Arrecadados em Exercícios Anteriores - RPPS	0,00	0,00	0,00		0,00		0,00
Superávit Financeiro Utilizado para Créditos Adicionais	0,00	0,00	0,00		0,00		0,00



PREFEITURA MUN. DE MONTE ALEGRE DE SERGIPE  
 PRACA PRESIDENTE MEDICE, 227, CENTRO  
 CEP: 49.690-000  
 CNPJ: 13.113.287/0001-08

RELATÓRIO RESUMIDO DA EXECUÇÃO ORÇAMENTÁRIA  
**BALANÇO ORÇAMENTÁRIO**  
 ORÇAMENTO FISCAL E DA SEGURIDADE SOCIAL  
**6º BIMESTRE DE 2023**

RREO - Anexo 1 (LRF, Art. 52, inciso I, alíneas "a" e "b" do inciso II e §1º)

DESPESAS	DOTAÇÃO INICIAL (D)	DOTAÇÃO ATUALIZADA (E)	DESPESA EMPENHADA		SALDO G = (E-F)	DESPESA LIQUIDADADA		SALDO I = (E-H)	DESPESAS PAGAS ATÉ O BIMESTRE (J)	RESTOS A PAGAR NÃO PROCESSADOS (K)
			No Bimestre	Até o Bimestre (F)		No Bimestre	Até o Bimestre (H)			
<b>DESPESAS (EXCETO INTRA-ORÇAMENTÁRIAS) (VIII)</b>	<b>71.000.000,00</b>	<b>71.000.000,00</b>	<b>2.161.565,33</b>	<b>70.209.426,95</b>	<b>790.573,05</b>	<b>13.268.373,25</b>	<b>66.998.948,93</b>	<b>4.001.051,07</b>	<b>63.169.847,09</b>	<b>3.210.478,02</b>
<b>DESPESAS CORRENTES</b>	<b>52.258.939,48</b>	<b>64.727.460,17</b>	<b>1.051.627,08</b>	<b>64.016.092,23</b>	<b>711.367,94</b>	<b>11.781.403,33</b>	<b>61.764.754,45</b>	<b>2.962.705,72</b>	<b>58.539.456,18</b>	<b>2.251.337,78</b>
PESSOAL E ENCARGOS SOCIAIS	34.793.864,80	41.552.995,32	1.245.200,56	41.288.283,37	264.711,95	6.962.291,52	41.201.803,46	351.191,86	40.217.130,76	86.479,91
JUROS E ENCARGOS DA DIVIDA	500,00	50,00	0,00	0,00	50,00	0,00	0,00	50,00	0,00	0,00
OUTRAS DESPESAS CORRENTES	17.464.574,68	23.174.414,85	-193.573,48	22.727.808,86	446.605,99	4.819.111,81	20.562.950,99	2.611.463,86	18.322.325,42	2.164.857,87
<b>DESPESAS DE CAPITAL</b>	<b>18.701.060,52</b>	<b>6.272.539,83</b>	<b>1.109.938,25</b>	<b>6.193.334,72</b>	<b>79.205,11</b>	<b>1.486.969,92</b>	<b>5.234.194,48</b>	<b>1.038.345,35</b>	<b>4.630.390,91</b>	<b>959.140,24</b>
INVESTIMENTOS	18.507.560,52	3.185.339,83	572.694,71	3.106.152,76	79.187,07	949.726,38	2.147.012,52	1.038.327,31	1.543.208,95	959.140,24
INVERSOES FINANCEIRAS	500,00	0,00	0,00	0,00	0,00	0,00	0,00	0,00	0,00	0,00
AMORTIZACAO DA DIVIDA	193.000,00	3.087.200,00	537.243,54	3.087.181,96	18,04	537.243,54	3.087.181,96	18,04	3.087.181,96	0,00
RESERVA DE CONTIGENCIA	40.000,00	0,00	0,00	0,00	0,00	0,00	0,00	0,00	0,00	0,00
<b>DESPESAS (INTRA-ORÇAMENTÁRIAS) (IX)</b>	<b>0,00</b>	<b>0,00</b>	<b>0,00</b>	<b>0,00</b>	<b>0,00</b>	<b>0,00</b>	<b>0,00</b>	<b>0,00</b>	<b>0,00</b>	<b>0,00</b>
<b>DESPESAS CORRENTES</b>	<b>0,00</b>	<b>0,00</b>	<b>0,00</b>	<b>0,00</b>	<b>0,00</b>	<b>0,00</b>	<b>0,00</b>	<b>0,00</b>	<b>0,00</b>	<b>0,00</b>
PESSOAL E ENCARGOS SOCIAIS	0,00	0,00	0,00	0,00	0,00	0,00	0,00	0,00	0,00	0,00
JUROS E ENCARGOS DA DIVIDA	0,00	0,00	0,00	0,00	0,00	0,00	0,00	0,00	0,00	0,00
OUTRAS DESPESAS CORRENTES	0,00	0,00	0,00	0,00	0,00	0,00	0,00	0,00	0,00	0,00
<b>DESPESAS DE CAPITAL</b>	<b>0,00</b>	<b>0,00</b>	<b>0,00</b>	<b>0,00</b>	<b>0,00</b>	<b>0,00</b>	<b>0,00</b>	<b>0,00</b>	<b>0,00</b>	<b>0,00</b>
INVESTIMENTOS	0,00	0,00	0,00	0,00	0,00	0,00	0,00	0,00	0,00	0,00
INVERSOES FINANCEIRAS	0,00	0,00	0,00	0,00	0,00	0,00	0,00	0,00	0,00	0,00
AMORTIZACAO DA DIVIDA	0,00	0,00	0,00	0,00	0,00	0,00	0,00	0,00	0,00	0,00
<b>SUBTOTAL DAS DESPESAS (X) = (VIII + IX)</b>	<b>71.000.000,00</b>	<b>71.000.000,00</b>	<b>2.161.565,33</b>	<b>70.209.426,95</b>	<b>790.573,05</b>	<b>13.268.373,25</b>	<b>66.998.948,93</b>	<b>4.001.051,07</b>	<b>63.169.847,09</b>	<b>3.210.478,02</b>
<b>AMORTIZAÇÃO DA DIVIDA / REFINANCIAMENTO (XI)</b>	<b>0,00</b>	<b>0,00</b>	<b>0,00</b>	<b>0,00</b>	<b>0,00</b>	<b>0,00</b>	<b>0,00</b>	<b>0,00</b>	<b>0,00</b>	<b>0,00</b>



PREFEITURA MUN. DE MONTE ALEGRE DE SERGIPE  
 PRACA PRESIDENTE MEDICE, 227, CENTRO  
 CEP: 49.690-000  
 CNPJ: 13.113.287/0001-08

RELATÓRIO RESUMIDO DA EXECUÇÃO ORÇAMENTÁRIA  
**BALANÇO ORÇAMENTÁRIO**  
 ORÇAMENTO FISCAL E DA SEGURIDADE SOCIAL  
**6º BIMESTRE DE 2023**

RREO - Anexo 1 (LRF, Art. 52, inciso I, alíneas "a" e "b" do inciso II e §1º)

DESPESAS	DOTAÇÃO INICIAL (D)	DOTAÇÃO ATUALIZADA (E)	DESPESA EMPENHADA		SALDO G = (E-F)	DESPESA LIQUIDADADA		SALDO I = (E-H)	DESPESAS PAGAS ATÉ O BIMESTRE (J)	RESTOS A PAGAR NÃO PROCESSADOS (K)
			No Bimestre	Até o Bimestre (F)		No Bimestre	Até o Bimestre (H)			
AMORTIZAÇÃO DA DÍVIDA INTERNA	0,00	0,00	0,00	0,00	0,00	0,00	0,00	0,00	0,00	0,00
DÍVIDA MOBILIÁRIA	0,00	0,00	0,00	0,00	0,00	0,00	0,00	0,00	0,00	0,00
DÍVIDA CONTRATUAL	0,00	0,00	0,00	0,00	0,00	0,00	0,00	0,00	0,00	0,00
AMORTIZAÇÃO DA DÍVIDA EXTERNA	0,00	0,00	0,00	0,00	0,00	0,00	0,00	0,00	0,00	0,00
DÍVIDA MOBILIÁRIA	0,00	0,00	0,00	0,00	0,00	0,00	0,00	0,00	0,00	0,00
DÍVIDA CONTRATUAL	0,00	0,00	0,00	0,00	0,00	0,00	0,00	0,00	0,00	0,00
<b>TOTAL DAS DESPESAS (XII) = (X + XI)</b>	<b>71.000.000,00</b>	<b>71.000.000,00</b>	<b>2.161.565,33</b>	<b>70.209.426,95</b>	<b>790.573,05</b>	<b>13.268.373,25</b>	<b>66.998.948,93</b>	<b>4.001.051,07</b>	<b>63.169.847,09</b>	<b>3.210.478,02</b>
SUPERÁVIT (XIII)				0,00			0,00			
<b>TOTAL COM SUPERÁVIT (XIV) = (XII + XIII)</b>	<b>71.000.000,00</b>	<b>71.000.000,00</b>	<b>2.161.565,33</b>	<b>70.209.426,95</b>	<b>790.573,05</b>	<b>13.268.373,25</b>	<b>66.998.948,93</b>	<b>4.001.051,07</b>	<b>63.169.847,09</b>	<b>3.210.478,02</b>
RESERVA DO RPPS	0,00	0,00			0,00			0,00		

Obs: As receitas correntes estão lançadas pelo valor líquido das deduções.

Manual de Demonstrativos Fiscais - 13ª edição – pág. 175

361.186.485-49 - MARINEZ SILVA PEREIRA LINO  
 PREFEITA MUNICIPAL

116.567.785-72 - JOSÉ VALMIR DOS PASSOS  
 CONTADOR



PREFEITURA MUN. DE MONTE ALEGRE DE SERGIPE  
 PRACA PRESIDENTE MEDICE, 227, CENTRO  
 CEP: 49.690-000  
 CNPJ: 13.113.287/0001-08

RELATÓRIO RESUMIDO DA EXECUÇÃO ORÇAMENTÁRIA  
**DEMONSTRATIVO DA EXECUÇÃO DAS DESPESAS POR FUNÇÃO E SUBFUNÇÃO**  
 ORÇAMENTO FISCAL E DA SEGURIDADE SOCIAL  
**6º BIMESTRE DE 2023**

RREO - Anexo 2 (LRF , Art 52, inciso II, alinea "c")

Em Reais

FUNÇÃO/SUBFUNÇÃO	DOTAÇÃO INICIAL	DOTAÇÃO ATUALIZADA (A)	DESPESA EMPENHADA			SALDO (C) = (A - B)	DESPESA LIQUIDADADA			SALDO (E) = (A - D)	INSCRITAS EM RESTOS A PAGAR NÃO PROCESSADOS (F)
			No Bimestre	Até o Bimestre (B)	% (B / Total B)		No Bimestre	Até o Bimestre (D)	% (D / Total D)		
<b>DESPESAS (EXCETO INTRA-ORÇAMENTÁRIAS) (I)</b>	<b>71.000.000,00</b>	<b>71.000.000,00</b>	<b>2.161.565,33</b>	<b>70.209.426,95</b>	<b>100,00</b>	<b>790.573,05</b>	<b>13.268.373,25</b>	<b>66.998.948,93</b>	<b>100,00</b>	<b>4.001.051,07</b>	<b>3.210.478,02</b>
<b>LEGISLATIVA</b>	<b>2.773.360,00</b>	<b>2.773.360,00</b>	<b>74.652,58</b>	<b>2.361.161,79</b>	<b>3,36</b>	<b>412.198,21</b>	<b>480.666,98</b>	<b>2.341.679,88</b>	<b>3,50</b>	<b>431.680,12</b>	<b>19.481,91</b>
ACAO LEGISLATIVA	2.773.360,00	2.773.360,00	74.652,58	2.361.161,79	3,36	412.198,21	480.666,98	2.341.679,88	3,50	431.680,12	19.481,91
<b>JUDICIARIA</b>	<b>1.170.500,00</b>	<b>1.428.760,00</b>	<b>201.150,86</b>	<b>1.427.594,06</b>	<b>2,03</b>	<b>1.165,94</b>	<b>356.649,09</b>	<b>1.371.194,06</b>	<b>2,05</b>	<b>57.565,94</b>	<b>56.400,00</b>
ACAO JUDICIARIA	900.000,00	991.950,00	262.001,26	991.344,46	1,41	605,54	330.811,09	991.344,46	1,48	605,54	0,00
DEFESA DO INTERESSE PUBLICO NO PROCESSO JUDICIARIO	270.500,00	436.810,00	-60.850,40	436.249,60	0,62	560,40	25.838,00	379.849,60	0,57	56.960,40	56.400,00
<b>ADMINISTRACAO</b>	<b>9.713.072,48</b>	<b>11.876.513,48</b>	<b>-1.322.877,80</b>	<b>11.832.692,59</b>	<b>16,85</b>	<b>43.820,89</b>	<b>1.962.119,30</b>	<b>11.511.538,62</b>	<b>17,18</b>	<b>364.974,86</b>	<b>321.153,97</b>
PLANEJAMENTO E ORCAMENTO	99.600,00	168.700,00	-2.400,00	164.956,07	0,23	3.743,93	35.809,43	164.956,07	0,25	3.743,93	0,00
ADMINISTRAÇÃO GERAL	9.053.472,48	11.383.063,48	-1.223.952,08	11.343.756,27	16,16	39.307,21	1.855.589,24	11.022.602,30	16,45	360.461,18	321.153,97
ADMINISTRACAO FINANCEIRA	490.000,00	314.100,00	-85.925,72	314.074,28	0,45	25,72	70.320,63	314.074,28	0,47	25,72	0,00
CONTROLE INTERNO	68.000,00	10.650,00	-10.600,00	9.905,97	0,01	744,03	400,00	9.905,97	0,01	744,03	0,00
FORMACAO DE RECURSOS HUMANOS	2.000,00	0,00	0,00	0,00	0,00	0,00	0,00	0,00	0,00	0,00	0,00
<b>ASSISTENCIA SOCIAL</b>	<b>3.034.800,00</b>	<b>2.897.770,00</b>	<b>-202.131,35</b>	<b>2.798.771,36</b>	<b>3,99</b>	<b>98.998,64</b>	<b>571.937,88</b>	<b>2.616.846,88</b>	<b>3,91</b>	<b>280.923,12</b>	<b>181.924,48</b>
ADMINISTRAÇÃO GERAL	1.996.000,00	1.176.370,00	-222.872,06	1.127.882,94	1,61	48.487,06	190.423,07	1.084.962,94	1,62	91.407,06	42.920,00
FORMACAO DE RECURSOS HUMANOS	2.000,00	0,00	0,00	0,00	0,00	0,00	0,00	0,00	0,00	0,00	0,00
ASSISTENCIA AO PORTADOR DE DEFICIENCIA	500,00	0,00	0,00	0,00	0,00	0,00	0,00	0,00	0,00	0,00	0,00
ASSISTENCIA A CRIANCA E AO ADOLESCENTE	79.500,00	119.750,00	2.424,00	117.962,00	0,17	1.788,00	22.120,00	117.962,00	0,18	1.788,00	0,00
ASSISTENCIA COMUNITARIA	956.800,00	1.601.650,00	18.316,71	1.552.926,42	2,21	48.723,58	359.394,81	1.413.921,94	2,11	187.728,06	139.004,48
<b>SAUDE</b>	<b>19.354.307,00</b>	<b>14.231.769,31</b>	<b>433.194,23</b>	<b>14.053.520,01</b>	<b>20,02</b>	<b>178.249,30</b>	<b>2.884.812,15</b>	<b>13.140.262,70</b>	<b>19,61</b>	<b>1.091.506,61</b>	<b>913.257,31</b>
ADMINISTRAÇÃO GERAL	5.829.539,00	7.428.436,52	78.334,76	7.408.409,11	10,55	20.027,41	1.591.214,71	7.213.540,17	10,77	214.896,35	194.868,94
ATENCAO BASICA	12.204.268,00	6.054.122,79	300.366,42	5.934.587,41	8,45	119.535,38	1.162.017,95	5.372.919,71	8,02	681.203,08	561.667,70
ASSISTENCIA HOSPITALAR E AMBULATORIAL	1.016.000,00	503.280,00	49.450,77	472.741,13	0,67	30.538,87	94.945,74	359.170,01	0,54	144.109,99	113.571,12



PREFEITURA MUN. DE MONTE ALEGRE DE SERGIPE  
 PRACA PRESIDENTE MEDICE, 227, CENTRO  
 CEP: 49.690-000  
 CNPJ: 13.113.287/0001-08

RELATÓRIO RESUMIDO DA EXECUÇÃO ORÇAMENTÁRIA  
**DEMONSTRATIVO DA EXECUÇÃO DAS DESPESAS POR FUNÇÃO E SUBFUNÇÃO**  
 ORÇAMENTO FISCAL E DA SEGURIDADE SOCIAL  
**6º BIMESTRE DE 2023**

RREO - Anexo 2 (LRF , Art 52, inciso II, alinea "c")

Em Reais

FUNÇÃO/SUBFUNÇÃO	DOTAÇÃO INICIAL	DOTAÇÃO ATUALIZADA (A)	DESPESA EMPENHADA			SALDO (C) = (A - B)	DESPESA LIQUIDADADA			SALDO (E) = (A - D)	INSCRITAS EM RESTOS A PAGAR NÃO PROCESSADOS (F)
			No Bimestre	Até o Bimestre (B)	% (B / Total B)		No Bimestre	Até o Bimestre (D)	% (D / Total D)		
SUPORE PROFILATICO E TERAPEUTICO	206.000,00	71.400,00	4.073,26	68.813,34	0,10	2.586,66	2.785,74	25.663,79	0,04	45.736,21	43.149,55
VIGILANCIA SANITARIA	8.000,00	3.500,00	0,00	0,00	0,00	3.500,00	0,00	0,00	0,00	3.500,00	0,00
VIGILANCIA EPIDEMIOLOGICA	90.500,00	171.030,00	969,02	168.969,02	0,24	2.060,98	33.848,01	168.969,02	0,25	2.060,98	0,00
<b>EDUCACAO</b>	<b>17.189.200,00</b>	<b>27.303.869,00</b>	<b>2.148.605,20</b>	<b>27.280.432,51</b>	<b>38,86</b>	<b>23.436,49</b>	<b>4.147.890,73</b>	<b>26.887.304,43</b>	<b>40,13</b>	<b>416.564,57</b>	<b>393.128,08</b>
ASSISTENCIA AO PORTADOR DE DEFICIENCIA	1.500,00	0,00	0,00	0,00	0,00	0,00	0,00	0,00	0,00	0,00	0,00
ALIMENTACAO E NUTRICAO	352.000,00	425.850,00	34.885,71	424.965,64	0,61	884,36	48.884,49	328.119,64	0,49	97.730,36	96.846,00
ENSINO FUNDAMENTAL	15.075.200,00	23.866.310,00	2.231.658,73	23.844.965,03	33,96	21.344,97	3.519.901,77	23.626.245,81	35,26	240.064,19	218.719,22
EDUCACAO INFANTIL	582.500,00	290,00	0,00	0,00	0,00	290,00	0,00	0,00	0,00	290,00	0,00
EDUCACAO DE JOVENS E ADULTOS	254.000,00	0,00	0,00	0,00	0,00	0,00	0,00	0,00	0,00	0,00	0,00
EDUCACAO ESPECIAL	9.000,00	5.100,00	4.630,00	4.630,00	0,01	470,00	4.630,00	4.630,00	0,01	470,00	0,00
EDUCACAO BASICA	3.500,00	0,00	0,00	0,00	0,00	0,00	0,00	0,00	0,00	0,00	0,00
TRANSPORTE RODOVIARIO	911.500,00	3.006.319,00	-122.569,24	3.005.871,84	4,28	447,16	574.474,47	2.928.308,98	4,37	78.010,02	77.562,86
<b>CULTURA</b>	<b>635.900,00</b>	<b>2.819.377,69</b>	<b>161.447,47</b>	<b>2.803.661,63</b>	<b>3,99</b>	<b>15.716,06</b>	<b>972.677,47</b>	<b>2.238.120,42</b>	<b>3,34</b>	<b>581.257,27</b>	<b>565.541,21</b>
ADMINISTRAÇÃO GERAL	491.400,00	628.520,00	-14.603,87	615.149,29	0,88	13.370,71	89.766,34	589.869,29	0,88	38.650,71	25.280,00
DIFUSAO CULTURAL	144.500,00	2.190.857,69	176.051,34	2.188.512,34	3,12	2.345,35	882.911,13	1.648.251,13	2,46	542.606,56	540.261,21
<b>DIREITOS DA CIDADANIA</b>	<b>82.000,00</b>	<b>104.750,00</b>	<b>-18.396,00</b>	<b>104.631,48</b>	<b>0,15</b>	<b>118,52</b>	<b>24.387,26</b>	<b>104.631,48</b>	<b>0,16</b>	<b>118,52</b>	<b>0,00</b>
CUSTODIA E REINTEGRACAO SOCIAL	82.000,00	104.750,00	-18.396,00	104.631,48	0,15	118,52	24.387,26	104.631,48	0,16	118,52	0,00
<b>URBANISMO</b>	<b>14.334.960,52</b>	<b>1.335.230,52</b>	<b>634.460,80</b>	<b>1.333.990,84</b>	<b>1,90</b>	<b>1.239,68</b>	<b>734.460,58</b>	<b>940.067,15</b>	<b>1,40</b>	<b>395.163,37</b>	<b>393.923,69</b>
ASSISTENCIA AO PORTADOR DE DEFICIENCIA	1.000,00	0,00	0,00	0,00	0,00	0,00	0,00	0,00	0,00	0,00	0,00
INFRA-ESTRUTURA URBANA	14.241.960,52	1.335.230,52	634.460,80	1.333.990,84	1,90	1.239,68	734.460,58	940.067,15	1,40	395.163,37	393.923,69
SERVICOS URBANOS	22.000,00	0,00	0,00	0,00	0,00	0,00	0,00	0,00	0,00	0,00	0,00
ABASTECIMENTO	50.000,00	0,00	0,00	0,00	0,00	0,00	0,00	0,00	0,00	0,00	0,00



PREFEITURA MUN. DE MONTE ALEGRE DE SERGIPE  
 PRACA PRESIDENTE MEDICE, 227, CENTRO  
 CEP: 49.690-000  
 CNPJ: 13.113.287/0001-08

RELATÓRIO RESUMIDO DA EXECUÇÃO ORÇAMENTÁRIA  
**DEMONSTRATIVO DA EXECUÇÃO DAS DESPESAS POR FUNÇÃO E SUBFUNÇÃO**  
 ORÇAMENTO FISCAL E DA SEGURIDADE SOCIAL  
**6º BIMESTRE DE 2023**

RREO - Anexo 2 (LRF , Art 52, inciso II, alinea "c")

Em Reais

FUNÇÃO/SUBFUNÇÃO	DOTAÇÃO INICIAL	DOTAÇÃO ATUALIZADA (A)	DESPESA EMPENHADA			SALDO (C) = (A - B)	DESPESA LIQUIDADADA			SALDO (E) = (A - D)	INSCRITAS EM RESTOS A PAGAR NÃO PROCESSADOS (F)
			No Bimestre	Até o Bimestre (B)	% (B / Total B)		No Bimestre	Até o Bimestre (D)	% (D / Total D)		
LAZER	20.000,00	0,00	0,00	0,00	0,00	0,00	0,00	0,00	0,00	0,00	0,00
<b>SANEAMENTO</b>	<b>46.500,00</b>	<b>80.000,00</b>	<b>-3.964,72</b>	<b>76.035,28</b>	<b>0,11</b>	<b>3.964,72</b>	<b>9.191,91</b>	<b>76.035,28</b>	<b>0,11</b>	<b>3.964,72</b>	<b>0,00</b>
SANEAMENTO BASICO URBANO	46.500,00	80.000,00	-3.964,72	76.035,28	0,11	3.964,72	9.191,91	76.035,28	0,11	3.964,72	0,00
<b>AGRICULTURA</b>	<b>579.300,00</b>	<b>1.549.050,00</b>	<b>-257.497,62</b>	<b>1.547.466,07</b>	<b>2,20</b>	<b>1.583,93</b>	<b>270.677,20</b>	<b>1.387.181,93</b>	<b>2,07</b>	<b>161.868,07</b>	<b>160.284,14</b>
ABASTECIMENTO	479.300,00	1.549.050,00	-257.497,62	1.547.466,07	2,20	1.583,93	270.677,20	1.387.181,93	2,07	161.868,07	160.284,14
PROMOCAO DA PRODUCAO AGROPECUARIA	100.000,00	0,00	0,00	0,00	0,00	0,00	0,00	0,00	0,00	0,00	0,00
<b>TRANSPORTE</b>	<b>762.100,00</b>	<b>1.191.840,00</b>	<b>-168.088,42</b>	<b>1.182.610,27</b>	<b>1,68</b>	<b>9.229,73</b>	<b>214.442,86</b>	<b>1.160.110,27</b>	<b>1,73</b>	<b>31.729,73</b>	<b>22.500,00</b>
TRANSPORTES ESPECIAIS	762.100,00	1.191.840,00	-168.088,42	1.182.610,27	1,68	9.229,73	214.442,86	1.160.110,27	1,73	31.729,73	22.500,00
<b>DESPORTO E LAZER</b>	<b>1.090.500,00</b>	<b>320.460,00</b>	<b>-56.233,44</b>	<b>319.677,10</b>	<b>0,46</b>	<b>782,90</b>	<b>101.216,30</b>	<b>136.793,87</b>	<b>0,20</b>	<b>183.666,13</b>	<b>182.883,23</b>
LAZER	1.090.500,00	320.460,00	-56.233,44	319.677,10	0,46	782,90	101.216,30	136.793,87	0,20	183.666,13	182.883,23
<b>ENCARGOS ESPECIAIS</b>	<b>193.500,00</b>	<b>3.087.250,00</b>	<b>537.243,54</b>	<b>3.087.181,96</b>	<b>4,40</b>	<b>68,04</b>	<b>537.243,54</b>	<b>3.087.181,96</b>	<b>4,61</b>	<b>68,04</b>	<b>0,00</b>
SERVICO DA DIVIDA INTERNA	193.500,00	3.087.250,00	537.243,54	3.087.181,96	4,40	68,04	537.243,54	3.087.181,96	4,61	68,04	0,00
<b>RESERVA DE CONTINGENCIA</b>	<b>40.000,00</b>	<b>0,00</b>	<b>0,00</b>	<b>0,00</b>	<b>0,00</b>	<b>0,00</b>	<b>0,00</b>	<b>0,00</b>	<b>0,00</b>	<b>0,00</b>	<b>0,00</b>
RESERVA DE CONTINGENCIA	40.000,00	0,00	0,00	0,00	0,00	0,00	0,00	0,00	0,00	0,00	0,00
<b>TOTAL (III) = (I + II)</b>	<b>71.000.000,00</b>	<b>71.000.000,00</b>	<b>2.161.565,33</b>	<b>70.209.426,95</b>	<b>100,00</b>	<b>790.573,05</b>	<b>13.268.373,25</b>	<b>66.998.948,93</b>	<b>100,00</b>	<b>4.001.051,07</b>	<b>3.210.478,02</b>

Manual de Demonstrativos Fiscais - 13ª edição – pág. 202

361.186.485-49 - MARINEZ SILVA PEREIRA LINO  
 PREFEITA MUNICIPAL

116.567.785-72 - JOSÉ VALMIR DOS PASSOS  
 CONTADOR



PREFEITURA MUN. DE MONTE ALEGRE DE SERGIPE  
 PRACA PRESIDENTE MEDICE, 227, CENTRO  
 CEP: 49.690-000  
 CNPJ: 13.113.287/0001-08

RELATÓRIO RESUMIDO DA EXECUÇÃO ORÇAMENTÁRIA - CONSOLIDADO  
**DEMONSTRATIVO DA RECEITA CORRENTE LÍQUIDA**  
 ORÇAMENTO FISCAL E DA SEGURIDADE SOCIAL  
**6º BIMESTRE DE 2023**

RREO - Anexo 3 (LRF, Art. 53, inciso I)

Em Reais

ESPECIFICAÇÃO	JAN/2023	FEV/2023	MAR/2023	ABR/2023	MAI/2023	JUN/2023	JUL/2023	AGO/2023	SET/2023	OUT/2023	NOV/2023	DEZ/2023	TOTAL (ÚLTIMOS 12 MESES)	PREVISÃO ATUALIZADA 2023
RECEITAS CORRENTES (I)	4.489.839,78	5.433.562,32	6.028.863,24	4.510.057,41	6.196.546,34	4.260.364,28	8.195.598,50	4.288.166,08	5.137.211,99	4.116.781,27	5.620.758,08	7.898.468,00	66.176.217,29	69.187.063,80
Impostos, Taxas e Contribuições de Melhoria	267.049,83	285.906,64	181.711,80	297.603,51	1.013.460,93	239.451,91	762.938,83	172.247,51	517.357,26	461.101,83	416.875,61	875.683,66	5.491.389,32	3.036.194,28
IPTU	18.617,20	2.601,93	3.000,00	1.000,00	2.614,66	1.000,00	4.890,28	1.793,90	7.886,81	11.178,81	1.295,51	1.105,16	56.984,26	4.000,00
ISS	36.402,16	44.255,85	31.128,33	25.452,96	152.188,19	31.732,55	202.102,95	50.884,27	61.080,99	232.913,73	62.770,54	109.456,87	1.040.369,39	1.551.500,00
ITBI	110.339,47	13.034,86	22.682,47	3.452,55	13.047,80	3.908,36	3.440,74	-1.240,81	4.195,19	10.774,50	7.095,89	3.998,58	194.729,60	4.000,00
IRRF	101.330,00	225.500,00	124.250,00	267.250,00	845.128,28	202.140,00	552.087,86	119.768,15	443.703,27	205.836,79	345.118,67	760.605,05	4.192.718,07	1.471.694,28
Outros Impostos, Taxas e Contribuições de Melhoria	361,00	514,00	651,00	448,00	482,00	671,00	417,00	1.042,00	491,00	398,00	595,00	518,00	6.588,00	5.000,00
Contribuições	83.255,77	92.966,88	80.408,54	93.815,03	0,00	186.992,32	85.249,34	79.706,82	82.706,89	82.467,97	89.919,72	92.185,36	1.049.674,64	144.000,00
Receita Patrimonial	9.812,64	17.592,85	14.793,98	51.630,40	42.123,80	20.070,27	1.336,17	59.430,12	18.553,98	25.184,12	67.390,11	40.768,35	368.686,79	50.500,00
Rendimentos de Aplicação Financeira	9.812,64	17.592,85	14.793,98	51.630,40	42.123,80	20.070,27	1.336,17	59.430,12	18.553,98	25.184,12	67.390,11	40.768,35	368.686,79	50.500,00
Outras Receitas Patrimoniais	0,00	0,00	0,00	0,00	0,00	0,00	0,00	0,00	0,00	0,00	0,00	0,00	0,00	0,00
Receita Agropecuária	0,00	0,00	0,00	0,00	0,00	0,00	0,00	0,00	0,00	0,00	0,00	0,00	0,00	0,00
Receita Industrial	0,00	0,00	0,00	0,00	0,00	0,00	0,00	0,00	0,00	0,00	0,00	0,00	0,00	0,00
Receita de Serviços	0,00	0,00	0,00	0,00	0,00	0,00	0,00	0,00	0,00	0,00	0,00	0,00	0,00	1.000,00
Transferências Correntes	4.134.595,24	5.041.969,67	5.756.822,62	4.071.882,17	5.145.835,31	3.818.723,48	7.350.947,86	3.981.655,33	4.523.467,56	3.491.860,18	5.051.446,34	6.884.956,93	59.254.162,69	65.945.369,52
Cota-Parte do FPM	2.067.532,84	2.737.830,96	1.674.856,80	1.914.883,99	2.128.700,98	1.988.190,76	2.467.138,95	1.694.285,77	1.727.657,54	1.603.609,90	2.081.281,87	3.305.221,65	25.391.192,01	23.347.039,00
Cota-Parte do ICMS	554.896,91	430.522,37	394.572,37	447.028,43	568.513,84	449.384,09	460.667,88	622.513,18	463.313,70	451.748,87	453.452,26	756.765,47	6.053.379,37	4.558.930,00
Cota-Parte do IPVA	38.720,71	48.944,73	111.096,78	125.617,64	41.443,14	41.602,75	63.517,31	55.944,36	66.347,19	74.841,06	60.431,77	51.432,99	779.940,43	500.000,00
Cota-Parte do ITR	46,05	128,15	34,83	216,27	129,54	27,51	104,98	0,00	85,75	1.869,29	21,55	94,20	2.758,12	5.000,00
Transferências da LC 61/1989	251,51	203,70	235,39	251,87	235,18	285,79	255,61	227,49	294,84	329,36	269,87	289,86	3.130,47	3.000,00
Transferências do FUNDEB	1.111.099,67	1.401.628,27	1.074.922,07	1.182.383,33	1.274.050,12	1.127.173,01	960.815,27	1.184.061,89	980.932,17	1.023.891,14	1.336.970,94	1.502.891,74	14.160.819,62	12.594.500,00
Outras Transferências Correntes	362.047,55	422.711,49	2.501.104,38	401.500,64	1.132.762,51	212.059,57	3.398.447,86	424.622,64	1.284.836,37	335.570,56	1.119.018,08	1.268.261,02	12.862.942,67	24.936.900,52
Outras Receitas Correntes	-4.873,70	-4.873,72	-4.873,70	-4.873,70	-4.873,70	-4.873,70	-4.873,70	-4.873,70	-4.873,70	56.167,17	-4.873,70	4.873,70	12.303,85	10.000,00
DEDUÇÕES (II)	-532.289,52	-643.525,88	-436.159,09	-497.599,48	-547.804,42	-495.898,15	-399.913,93	-474.594,06	-401.132,77	-436.227,05	-519.091,40	-621.657,28	-6.005.893,03	-5.122.793,80
Contrib. Servidor Plano de Previdência	0,00	0,00	0,00	0,00	0,00	0,00	0,00	0,00	0,00	0,00	0,00	0,00	0,00	0,00
Compensação Financeira entre Regimes	0,00	0,00	0,00	0,00	0,00	0,00	0,00	0,00	0,00	0,00	0,00	0,00	0,00	0,00



ESPECIFICAÇÃO	JAN/2023	FEV/2023	MAR/2023	ABR/2023	MAI/2023	JUN/2023	JUL/2023	AGO/2023	SET/2023	OUT/2023	NOV/2023	DEZ/2023	TOTAL (ÚLTIMOS 12 MESES)	PREVISÃO ATUALIZADA 2023
Rendimentos de Aplicações de Recursos Previdenciários	0,00	0,00	0,00	0,00	0,00	0,00	0,00	0,00	0,00	0,00	0,00	0,00	0,00	0,00
Deduções para o FUNDEB	-532.289,52	-643.525,88	-436.159,09	-497.599,48	-547.804,42	-495.898,15	-399.913,93	-474.594,06	-401.132,77	-436.227,05	-519.091,40	-621.657,28	-6.005.893,03	-5.122.793,80
RECEITA CORRENTE LÍQUIDA (III) = (I - II)	3.957.550,26	4.790.036,44	5.592.704,15	4.012.457,93	5.648.741,92	3.764.466,13	7.795.684,57	3.813.572,02	4.736.079,22	3.680.554,22	5.101.666,68	7.276.810,72	60.170.324,26	64.064.270,00
( - ) Transferências obrigatórias da União relativas às emendas individuais (art. 166-A, § 1º, da CF) (IV)	0,00	0,00	0,00	0,00	0,00	0,00	2.700.000,00	0,00	0,00	0,00	0,00	0,00	2.700.000,00	0,00
RECEITA CORRENTE LÍQUIDA AJUSTADA PARA CÁLCULO DOS LIMITES DE ENDIVIDAMENTO (V) = (III - IV)	3.957.550,26	4.790.036,44	5.592.704,15	4.012.457,93	5.648.741,92	3.764.466,13	5.095.684,57	3.813.572,02	4.736.079,22	3.680.554,22	5.101.666,68	7.276.810,72	57.470.324,26	64.064.270,00
( - ) Transferências obrigatórias da União relativas às emendas de bancada (art. 166, § 16, da CF) e ao vencimento dos agentes comunitários de saúde e de combate às endemias (CF, art. 198, §11)(VI)	0,00	0,00	0,00	0,00	0,00	0,00	531.744,00	76.560,00	76.560,00	181.584,00	87.120,00	164.208,00	1.117.776,00	0,00
RECEITA CORRENTE LÍQUIDA AJUSTADA PARA CÁLCULO DOS LIMITES DA DESPESA COM PESSOAL (VII) = (V - VI)	3.957.550,26	4.790.036,44	5.592.704,15	4.012.457,93	5.648.741,92	3.764.466,13	4.563.940,57	3.737.012,02	4.659.519,22	3.498.970,22	5.014.546,68	7.112.602,72	56.352.548,26	64.064.270,00

Manual de Demonstrativos Fiscais - 13ª edição – pág. 222



361.186.485-49 - MARINEZ SILVA PEREIRA LINO  
PREFEITA MUNICIPAL



116.567.785-72 - JOSÉ VALMIR DOS PASSOS  
CONTADOR



RELATÓRIO RESUMIDO DA EXECUÇÃO ORÇAMENTÁRIA - CONSOLIDADO  
 DEMONSTRATIVO DAS RECEITAS E DESPESAS PREVIDENCIÁRIAS  
 ORÇAMENTO FISCAL E DA SEGURIDADE SOCIAL  
 6º BIMESTRE DE 2023

RREO - Anexo 4 (LRF, Art. 53, inciso II)

Em Reais

REGIME PRÓPRIO DE PREVIDÊNCIA DOS SERVIDORES - RPPS			
FUNDO EM CAPITALIZAÇÃO (PLANO PREVIDENCIÁRIO)			
RECEITAS PREVIDENCIÁRIAS - RPPS (FUNDO EM CAPITALIZAÇÃO)	PREVISÃO ATUALIZADA (a)	RECEITAS REALIZADAS	
		Até o Bimestre (b)	
RECEITAS CORRENTES (I)	0,00	0,00	
Receita de Contribuições dos Segurados	0,00	0,00	
Ativo	0,00	0,00	
Inativo	0,00	0,00	
Pensionista	0,00	0,00	
Receita de Contribuições Patronais	0,00	0,00	
Ativo	0,00	0,00	
Inativo	0,00	0,00	
Pensionista	0,00	0,00	
Receita Patrimonial	0,00	0,00	
Receitas Imobiliárias	0,00	0,00	
Receitas de Valores Mobiliários	0,00	0,00	
Outras Receitas Patrimoniais	0,00	0,00	
Receita de Serviços	0,00	0,00	
Outras Receitas Correntes	0,00	0,00	
Compensação Financeira entre os regimes	0,00	0,00	
Aportes Periódicos para Amortização de Déficit Atuarial do RPPS (II) <sup>1</sup>	0,00	0,00	
Demais Receitas Correntes	0,00	0,00	
RECEITAS DE CAPITAL (III)	0,00	0,00	
Alienação de Bens, Direitos e Ativos	0,00	0,00	
Amortização de Empréstimos	0,00	0,00	
Outras Receitas de Capital	0,00	0,00	
<b>TOTAL DAS RECEITAS DO FUNDO EM CAPITALIZAÇÃO - (IV) = (I + III - II)</b>	<b>0,00</b>	<b>0,00</b>	

DESPESAS PREVIDENCIÁRIAS - RPPS (FUNDO EM CAPITALIZAÇÃO)	DOTAÇÃO ATUALIZADA (c)	DESPESAS EMPENHADAS	DESPESAS LIQUIDADAS	DESPESAS PAGAS	INSCRITAS EM RESTOS A PAGAR NÃO PROCESSADOS
		Até o Bimestre (d)	Até o Bimestre (e)	Até o Bimestre (f)	No Exercício (g)
Benefícios	0,00	0,00	0,00	0,00	0,00
Aposentadorias	0,00	0,00	0,00	0,00	0,00
Pensões por Morte	0,00	0,00	0,00	0,00	0,00
Outras Despesas Previdenciárias	0,00	0,00	0,00	0,00	0,00
Compensação Financeira entre os regimes	0,00	0,00	0,00	0,00	0,00
Demais Despesas Previdenciárias	0,00	0,00	0,00	0,00	0,00
<b>TOTAL DAS DESPESAS DO FUNDO EM CAPITALIZAÇÃO (V)</b>	<b>0,00</b>	<b>0,00</b>	<b>0,00</b>	<b>0,00</b>	<b>0,00</b>

<b>RESULTADO PREVIDENCIÁRIO - FUNDO EM CAPITALIZAÇÃO (VI) = (IV - V)<sup>2</sup></b>	<b>0,00</b>	<b>0,00</b>	<b>0,00</b>	<b>0,00</b>	
--	-------------	-------------	-------------	-------------	--

<b>RECURSOS RPPS ARRECADADOS EM EXERCÍCIOS ANTERIORES</b>	<b>PREVISÃO ORÇAMENTÁRIA</b>
VALOR	

<b>RESERVA ORÇAMENTÁRIA DO RPPS</b>	<b>PREVISÃO ORÇAMENTÁRIA</b>
VALOR	



RELATÓRIO RESUMIDO DA EXECUÇÃO ORÇAMENTÁRIA - CONSOLIDADO  
 DEMONSTRATIVO DAS RECEITAS E DESPESAS PREVIDENCIÁRIAS  
 ORÇAMENTO FISCAL E DA SEGURIDADE SOCIAL  
 6º BIMESTRE DE 2023

RREO - Anexo 4 (LRF, Art. 53, inciso II)

Em Reais

APORTES DE RECURSOS PARA O FUNDO EM CAPITALIZAÇÃO DO RPPS	APORTES REALIZADOS
Plano de Amortização - Contribuição Patronal Suplementar	0,00
Plano de Amortização - Aporte Periódico de Valores Predefinidos	0,00
Outros Aportes para o RPPS	0,00
Recursos para Cobertura de Déficit Financeiro	0,00

BENS E DIREITOS DO RPPS (FUNDO EM CAPITALIZAÇÃO)	SALDO ATUAL
Caixa e Equivalentes de Caixa	0,00
Investimentos e Aplicações	0,00
Outros Bens e Direitos	0,00

FUNDO EM REPARTIÇÃO (PLANO FINANCEIRO)		
RECEITAS PREVIDENCIÁRIAS - RPPS (FUNDO EM REPARTIÇÃO)	PREVISÃO ATUALIZADA (a)	RECEITAS REALIZADAS
		Até o Bimestre (b)
RECEITAS CORRENTES (VII)	0,00	0,00
Receita de Contribuições dos Segurados	0,00	0,00
Ativo	0,00	0,00
Inativo	0,00	0,00
Pensionista	0,00	0,00
Receita de Contribuições Patronais	0,00	0,00
Ativo	0,00	0,00
Inativo	0,00	0,00
Pensionista	0,00	0,00
Receita Patrimonial	0,00	0,00
Receitas Imobiliárias	0,00	0,00
Receitas de Valores Mobiliários	0,00	0,00
Outras Receitas Patrimoniais	0,00	0,00
Receita de Serviços	0,00	0,00
Outras Receitas Correntes	0,00	0,00
Compensação Financeira entre os regimes	0,00	0,00
Demais Receitas Correntes	0,00	0,00
RECEITAS DE CAPITAL (VIII)	0,00	0,00
Alienação de Bens, Direitos e Ativos	0,00	0,00
Amortização de Empréstimos	0,00	0,00
Outras Receitas de Capital	0,00	0,00
<b>TOTAL DAS RECEITAS DO FUNDO EM REPARTIÇÃO (IX) = (VII + VIII)</b>	<b>0,00</b>	<b>0,00</b>

DESPESAS PREVIDENCIÁRIAS - RPPS (FUNDO EM REPARTIÇÃO)	DOTAÇÃO ATUALIZADA (c)	DESPESAS EMPENHADAS	DESPESAS LIQUIDADAS	DESPESAS PAGAS	INSCRITAS EM RESTOS A PAGAR NÃO PROCESSADOS
		Até o Bimestre (d)	Até o Bimestre (e)	Até o Bimestre (f)	No Exercício (g)
Benefícios	0,00	0,00	0,00	0,00	0,00
Aposentadorias	0,00	0,00	0,00	0,00	0,00
Pensões por Morte	0,00	0,00	0,00	0,00	0,00
Outras Despesas Previdenciárias	0,00	0,00	0,00	0,00	0,00
Compensação Financeira entre os regimes	0,00	0,00	0,00	0,00	0,00
Demais Despesas Previdenciárias	0,00	0,00	0,00	0,00	0,00
<b>TOTAL DAS DESPESAS DO FUNDO EM REPARTIÇÃO (X)</b>	<b>0,00</b>	<b>0,00</b>	<b>0,00</b>	<b>0,00</b>	<b>0,00</b>



RELATÓRIO RESUMIDO DA EXECUÇÃO ORÇAMENTÁRIA - CONSOLIDADO  
 DEMONSTRATIVO DAS RECEITAS E DESPESAS PREVIDENCIÁRIAS  
 ORÇAMENTO FISCAL E DA SEGURIDADE SOCIAL  
 6º BIMESTRE DE 2023

RREO - Anexo 4 (LRF, Art. 53, inciso II)

Em Reais

RESULTADO PREVIDENCIÁRIO - FUNDO EM REPARTIÇÃO (XI) = (IX - X)²	0,00	0,00	0,00	0,00
---	------	------	------	------

APORTES DE RECURSOS PARA O FUNDO EM REPARTIÇÃO DO RPPS	APORTES REALIZADOS
Recursos para Cobertura de Insuficiências Financeiras	0,00
Recursos para Formação de Reserva	0,00

BENS E DIREITOS DO RPPS (FUNDO EM REPARTIÇÃO)	SALDO ATUAL
Caixa e Equivalentes de Caixa	0,00
Investimentos e Aplicações	0,00
Outros Bens e Direitos	0,00

ADMINISTRAÇÃO DO REGIME PRÓPRIO DE PREVIDÊNCIA DOS SERVIDORES - RPPS		
RECEITAS DA ADMINISTRAÇÃO - RPPS	PREVISÃO ATUALIZADA (a)	RECEITAS REALIZADAS
		Até o Bimestre (b)
Receitas Correntes	0,00	0,00
<b>TOTAL DAS RECEITAS DA ADMINISTRAÇÃO RPPS (XII)</b>	<b>0,00</b>	<b>0,00</b>

DESPESAS DA ADMINISTRAÇÃO - RPPS	DOTAÇÃO ATUALIZADA (c)	DESPESAS EMPENHADAS	DESPESAS LIQUIDADAS	DESPESAS PAGAS	INSCRITAS EM RESTOS A PAGAR NÃO PROCESSADOS
		Até o Bimestre (d)	Até o Bimestre (e)	Até o Bimestre (f)	No Exercício (g)
TOTAL DAS DESPESAS DA ADMINISTRAÇÃO RPPS (XV) = (XIII + XIV)	0,00	0,00	0,00	0,00	0,00
<b>RESULTADO DA ADMINISTRAÇÃO RPPS (XVI) = (XII - XV)²</b>	<b>0,00</b>	<b>0,00</b>	<b>0,00</b>	<b>0,00</b>	<b>0,00</b>

BENS E DIREITOS - ADMINISTRAÇÃO DO RPPS	SALDO ATUAL
Caixa e Equivalentes de Caixa	0,00
Investimentos e Aplicações	0,00
Outros Bens e Direitos	0,00

BENEFÍCIOS PREVIDENCIÁRIOS MANTIDOS PELO TESOUREIRO		
RECEITAS PREVIDENCIÁRIAS (BENEFÍCIOS MANTIDOS PELO TESOUREIRO)	PREVISÃO ATUALIZADA (a)	RECEITAS REALIZADAS
		Até o Bimestre (b)
Contribuições dos Servidores	0,00	0,00
Demais Receitas Previdenciárias	0,00	0,00
<b>TOTAL DAS RECEITAS (BENEFÍCIOS MANTIDOS PELO TESOUREIRO) (XVII)</b>	<b>0,00</b>	<b>0,00</b>

DESPESAS PREVIDENCIÁRIAS (BENEFÍCIOS MANTIDOS PELO TESOUREIRO)	DOTAÇÃO ATUALIZADA (c)	DESPESAS EMPENHADAS	DESPESAS LIQUIDADAS	DESPESAS PAGAS	INSCRITAS EM RESTOS A PAGAR NÃO PROCESSADOS
		Até o Bimestre (d)	Até o Bimestre (e)	Até o Bimestre (f)	No Exercício (g)
Aposentadorias	0,00	0,00	0,00	0,00	0,00
Pensões	0,00	0,00	0,00	0,00	0,00
Outras Despesas Previdenciárias	0,00	0,00	0,00	0,00	0,00
<b>TOTAL DAS DESPESAS (BENEFÍCIOS MANTIDOS PELO TESOUREIRO) (XVIII)</b>	<b>0,00</b>	<b>0,00</b>	<b>0,00</b>	<b>0,00</b>	<b>0,00</b>

<b>RESULTADO DOS BENEFÍCIOS MANTIDOS PELO TESOUREIRO (XIX) = (XVII - XVIII)²</b>	<b>0,00</b>	<b>0,00</b>	<b>0,00</b>	<b>0,00</b>
--	-------------	-------------	-------------	-------------

<b>RESULTADO DOS BENEFÍCIOS MANTIDOS PELO TESOUREIRO (XIX) = (XVII - XVIII)²</b>	<b>0,00</b>	<b>0,00</b>
--	-------------	-------------



PREFEITURA MUN. DE MONTE ALEGRE DE SERGIPE  
PRACA PRESIDENTE MEDICE, 227, CENTRO  
CEP: 49.690-000  
CNPJ: 13.113.287/0001-08

RELATÓRIO RESUMIDO DA EXECUÇÃO ORÇAMENTÁRIA - CONSOLIDADO  
DEMONSTRATIVO DAS RECEITAS E DESPESAS PREVIDENCIÁRIAS  
ORÇAMENTO FISCAL E DA SEGURIDADE SOCIAL  
**6º BIMESTRE DE 2023**

RREO - Anexo 4 (LRF, Art. 53, inciso II)

Em Reais

Manual de Demonstrativos Fiscais - 13ª edição – pág. 228

361.186.485-49 - MARINEZ SILVA PEREIRA LINO  
PREFEITA MUNICIPAL

116.567.785-72 - JOSÉ VALMIR DOS PASSOS  
CONTADOR



PREFEITURA MUN. DE MONTE ALEGRE DE SERGIPE  
 PRACA PRESIDENTE MEDICE, 227, CENTRO  
 CEP: 49.690-000  
 CNPJ: 13.113.287/0001-08

RELATÓRIO RESUMIDO DA EXECUÇÃO ORÇAMENTÁRIA  
**DEMONSTRATIVO DOS RESULTADOS PRIMÁRIO E NOMINAL**  
**ORÇAMENTOS FISCAL E DA SEGURIDADE SOCIAL**  
**6º BIMESTRE DE 2023**

RREO – ANEXO 6 (LRF, art.53, inciso III)

Em Reais

ACIMA DA LINHA			
RECEITAS PRIMÁRIAS	PREVISÃO ATUALIZADA	Até o Bimestre	
		RECEITAS REALIZADAS	
RECEITAS CORRENTES (EXCETO FONTES RPPS) (I)	64.064.270,00		60.170.324,26
Impostos, Taxas e Contribuições de Melhoria	3.036.194,28		5.491.389,32
IPTU	4.000,00		56.984,26
ISS	1.551.500,00		1.040.369,39
ITBI	4.000,00		194.729,60
IRRF	1.471.694,28		4.192.718,07
Outros Impostos, Taxas e Contribuições de Melhoria	5.000,00		6.588,00
Contribuições	144.000,00		1.049.674,64
Receita Patrimonial	50.500,00		368.686,79
Aplicações Financeiras (II)	50.500,00		368.686,79
Outras Receitas Patrimoniais	0,00		0,00
Transferências Correntes	60.822.575,72		53.248.269,66
Cota-Parte do FPM	19.237.631,20		20.764.836,85
Cota-Parte do ICMS	3.647.144,00		4.831.006,84
Cota-Parte do IPVA	400.000,00		623.952,67
Cota-Parte do ITR	4.000,00		2.206,58
Transferências da LC 61/1989	2.400,00		2.504,43
Transferências do FUNDEB	12.594.500,00		14.160.819,62
Outras Transferências Correntes	24.936.900,52		12.862.942,67
Demais Receitas Correntes	11.000,00		12.303,85
Outras Receitas Financeiras (III)	0,00		0,00
Receitas Correntes Restantes	11.000,00		12.303,85



PREFEITURA MUN. DE MONTE ALEGRE DE SERGIPE  
 PRACA PRESIDENTE MEDICE, 227, CENTRO  
 CEP: 49.690-000  
 CNPJ: 13.113.287/0001-08

**RELATÓRIO RESUMIDO DA EXECUÇÃO ORÇAMENTÁRIA  
 DEMONSTRATIVO DOS RESULTADOS PRIMÁRIO E NOMINAL  
 ORÇAMENTOS FISCAL E DA SEGURIDADE SOCIAL  
 6º BIMESTRE DE 2023**

RREO – ANEXO 6 (LRF, art.53, inciso III)		Em Reais	
RECEITAS PRIMÁRIAS CORRENTES (EXCETO FONTES RPPS) (IV) = [I - (II + III)]	64.013.770,00		59.801.637,47
RECEITAS PRIMÁRIAS CORRENTES (COM FONTES RPPS) (V)	0,00		0,00
RECEITAS NÃO PRIMÁRIAS CORRENTES (COM FONTES RPPS) (VI)	0,00		0,00
RECEITAS DE CAPITAL (EXCETO FONTES RPPS) (VII)	6.935.730,00		5.159.714,20
Operações de Crédito (VIII)	0,00		0,00
Amortização de Empréstimos (IX)	0,00		0,00
Alienação de Bens	5.000,00		0,00
Receitas de Alienação de Investimentos Temporários (X)	0,00		0,00
Receitas de Alienação de Investimentos Permanentes (XI)	0,00		0,00
Outras Alienações de Bens	5.000,00		0,00
Transferências de Capital	6.930.730,00		5.159.714,20
Convênios	573.730,00		35.473,20
Outras Transferências de Capital	6.357.000,00		5.124.241,00
Outras Receitas de Capital	0,00		0,00
Outras Receitas de Capital Não Primárias (XII)	0,00		0,00
Outras Receitas de Capital Primárias	0,00		0,00
RECEITAS PRIMÁRIAS DE CAPITAL (EXCETO FONTES RPPS) (XIII) = [VII - (VIII + IX + X + XI + XII)]	6.935.730,00		5.159.714,20
RECEITAS PRIMÁRIAS DE CAPITAL (COM FONTES RPPS) (XIV)	0,00		0,00
RECEITAS NÃO PRIMÁRIAS DE CAPITAL (COM FONTES RPPS) (XV)	0,00		0,00
<b>RECEITA PRIMÁRIA TOTAL (XVI) = (IV + V + XIII + XIV)</b>	<b>70.949.500,00</b>		<b>64.961.351,67</b>
RECEITA PRIMÁRIA TOTAL (EXCETO FONTES RPPS) (XVII) = (IV + XIII)	70.949.500,00		64.961.351,67

DESPESAS PRIMÁRIAS	Até o Bimestre						
	DOTAÇÃO ATUALIZADA	DESPESAS EMPENHADAS	DESPESAS LIQUIDADAS	DESPESAS PAGAS (a)	RESTOS A PAGAR PROCESSADOS PAGOS (b)	RESTOS A PAGAR NÃO PROCESSADOS	
						LIQUIDADOS	PAGOS



PREFEITURA MUN. DE MONTE ALEGRE DE SERGIPE  
 PRACA PRESIDENTE MEDICE, 227, CENTRO  
 CEP: 49.690-000  
 CNPJ: 13.113.287/0001-08

**RELATÓRIO RESUMIDO DA EXECUÇÃO ORÇAMENTÁRIA  
 DEMONSTRATIVO DOS RESULTADOS PRIMÁRIO E NOMINAL  
 ORÇAMENTOS FISCAL E DA SEGURIDADE SOCIAL  
 6º BIMESTRE DE 2023**

RREO – ANEXO 6 (LRF, art.53, inciso III)

Em Reais

DESPESAS CORRENTES (EXCETO FONTES RPPS) (XVIII)	64.727.460,17	64.016.092,23	61.764.754,45	58.539.456,18	1.002.821,99	296.840,88	292.592,14
Pessoal e Encargos Sociais	41.552.995,32	41.288.283,37	41.201.803,46	40.217.130,76	122.900,50	181.980,47	181.980,47
Juros e Encargos da Dívida (XIX)	50,00	0,00	0,00	0,00	0,00	0,00	0,00
Outras Despesas Correntes	23.174.414,85	22.727.808,86	20.562.950,99	18.322.325,42	879.921,49	114.860,41	110.611,67
DESPESAS PRIMÁRIAS CORRENTES (EXCETO FONTES RPPS) (XX) = (XVIII - XIX)	64.727.410,17	64.016.092,23	61.764.754,45	58.539.456,18	1.002.821,99	296.840,88	292.592,14
DESPESAS PRIMÁRIAS CORRENTES (COM FONTES RPPS) (XXI)	0,00	0,00	0,00	0,00	0,00	0,00	0,00
DESPESAS NÃO PRIMÁRIAS CORRENTES (COM FONTES RPPS) (XXII)	0,00	0,00	0,00	0,00	0,00	0,00	0,00
DESPESAS DE CAPITAL (EXCETO FONTES RPPS) (XXIII)	6.272.539,83	6.193.334,72	5.234.194,48	4.630.390,91	108.717,63	0,00	0,00
Investimentos	3.185.339,83	3.106.152,76	2.147.012,52	1.543.208,95	108.717,63	0,00	0,00
Inversões Financeiras	0,00	0,00	0,00	0,00	0,00	0,00	0,00
Concessão de Empréstimos e Financiamentos (XXIV)	0,00	0,00	0,00	0,00	0,00	0,00	0,00
Aquisição de Título de Capital já Integralizado (XXV)	0,00	0,00	0,00	0,00	0,00	0,00	0,00
Aquisição de Título de Crédito (XXVI)	0,00	0,00	0,00	0,00	0,00	0,00	0,00
Demais Inversões Financeiras	0,00	0,00	0,00	0,00	0,00	0,00	0,00
Amortização da Dívida (XXVII)	3.087.200,00	3.087.181,96	3.087.181,96	3.087.181,96	0,00	0,00	0,00
DESPESAS PRIMÁRIAS DE CAPITAL (EXCETO FONTES RPPS) (XXVIII) = [XXIII - (XXIV + XXV + XXVI + XXVII)]	3.185.339,83	3.106.152,76	2.147.012,52	1.543.208,95	108.717,63	0,00	0,00
RESERVA DE CONTINGÊNCIA (XXIX)	0,00	0,00	0,00	0,00	0,00	0,00	0,00
DESPESAS PRIMÁRIAS DE CAPITAL (COM FONTES RPPS) (XXX)	0,00	0,00	0,00	0,00	0,00	0,00	0,00
DESPESAS NÃO PRIMÁRIAS DE CAPITAL (COM FONTES RPPS) (XXXI)	0,00	0,00	0,00	0,00	0,00	0,00	0,00
<b>DESPESA PRIMÁRIA TOTAL (XXXII) = (XX + XXI + XXVIII + XXIX + XXX)</b>	<b>67.912.750,00</b>	<b>67.122.244,99</b>	<b>63.911.766,97</b>	<b>60.082.665,13</b>	<b>1.111.539,62</b>	<b>296.840,88</b>	<b>292.592,14</b>
DESPESA PRIMÁRIA TOTAL (EXCETO FONTES RPPS) (XXXIII) = (XX + XXVIII + XXIX)	67.912.750,00	67.122.244,99	63.911.766,97	60.082.665,13	1.111.539,62	296.840,88	292.592,14
<b>RESULTADO PRIMÁRIO (COM RPPS) - Acima da Linha (XXXIV) = [XVIa - (XXXIIa + XXXIIb + XXXIIc)]</b>							<b>3.474.554,78</b>
<b>RESULTADO PRIMÁRIO (SEM RPPS) - Acima da Linha (XXXV) = [XVIIa - (XXXIIIa + XXXIIIb + XXXIIIc)]</b>							<b>3.474.554,78</b>





PREFEITURA MUN. DE MONTE ALEGRE DE SERGIPE  
 PRACA PRESIDENTE MEDICE, 227, CENTRO  
 CEP: 49.690-000  
 CNPJ: 13.113.287/0001-08

**RELATÓRIO RESUMIDO DA EXECUÇÃO ORÇAMENTÁRIA  
 DEMONSTRATIVO DOS RESULTADOS PRIMÁRIO E NOMINAL  
 ORÇAMENTOS FISCAL E DA SEGURIDADE SOCIAL  
 6º BIMESTRE DE 2023**

RREO – ANEXO 6 (LRF, art.53, inciso III)

Em Reais

<b>META FISCAL PARA O RESULTADO PRIMÁRIO</b>		<b>VALOR CORRENTE</b>	
Meta fixada no Anexo de Metas Fiscais da LDO para o exercício de referência		404.000,00	
<b>JUROS NOMINAIS</b>		<b>Até o Bimestre</b>	
		<b>VALOR INCORRIDO</b>	
Juros, Encargos e Variações Monetárias Ativos (Exceto RPPS) (XXXVI)		368.686,79	
Juros, Encargos e Variações Monetárias Passivos (Exceto RPPS) (XXXVII)		0,00	
<b>RESULTADO NOMINAL (SEM RPPS) - Acima da Linha (XXXVIII) = XXXV + (XXXVI - XXXVII)</b>		<b>3.843.241,57</b>	
<b>ABAIXO DA LINHA</b>			
<b>CÁLCULO DO RESULTADO NOMINAL</b>	<b>SALDO</b>		
	<b>Em 31/Dez/2022 (a)</b>	<b>Até o Bimestre (b)</b>	
DÍVIDA CONSOLIDADA (XXXIX)	49.402.557,45		77.925.583,71
DEDUÇÕES (XL)	- 3.905.126,89		- 4.602.583,46
Disponibilidade de Caixa	- 3.905.126,89		- 4.602.583,46
Disponibilidade de Caixa Bruta	2.244.840,24		5.250.746,02
(-) Restos a Pagar Processados (XLI)	2.209.435,38		4.767.389,69
(-) Depósitos Restituíveis e Valores Vinculados	3.940.531,75		5.085.939,79
Demais Haveres Financeiros	0,00		0,00
DÍVIDA CONSOLIDADA LÍQUIDA (XLII) = (XXXIX - XL)	53.307.684,34		82.528.167,17
<b>RESULTADO NOMINAL (SEM RPPS) - Abaixo da Linha (XLIII) = (XLIIa - XLIIb)</b>			<b>-29.220.482,83</b>
FONTE: Sistema Gestor Ágape Sistemas, Unidade Responsável: PREFEITURA MUN. DE MONTE ALEGRE DE SERGIPE			



PREFEITURA MUN. DE MONTE ALEGRE DE SERGIPE  
 PRACA PRESIDENTE MEDICE, 227, CENTRO  
 CEP: 49.690-000  
 CNPJ: 13.113.287/0001-08

RELATÓRIO RESUMIDO DA EXECUÇÃO ORÇAMENTÁRIA  
**DEMONSTRATIVO DOS RESULTADOS PRIMÁRIO E NOMINAL**  
**ORÇAMENTOS FISCAL E DA SEGURIDADE SOCIAL**  
**6º BIMESTRE DE 2023**

RREO – ANEXO 6 (LRF, art.53, inciso III)

Em Reais

META FISCAL PARA O RESULTADO NOMINAL	VALOR CORRENTE
Meta fixada no Anexo de Metas Fiscais da LDO para o exercício de referência	297.000,00
AJUSTE METODOLÓGICO	Até o Bimestre
VARIAÇÃO DO SALDO DE RPP (XLIV) = (XLIIb - XLIIa)	2.557.954,31
RECEITA DE ALIENAÇÃO DE INVESTIMENTOS PERMANENTES (XLV) = (XI)	0,00
VARIAÇÃO CAMBIAL (XLVI)	0,00
VARIAÇÃO DO SALDO DE PRECATÓRIOS INTEGRANTES DA DC (XLVII)	3.087.181,96
VARIAÇÃO DO SALDO DAS DEMAIS OBRIGAÇÕES INTEGRANTES DA DC (XLVIII)	0,00
OUTROS AJUSTES (XLIX)	0,00
<b>RESULTADO NOMINAL (SEM RPPS) AJUSTADO - Abaixo da Linha (L) = [XLIII + (XLIV - XLV + XLVI + XLVII + XLVIII)] +/- (XLIX)</b>	<b>-23.575.346,56</b>
<b>RESULTADO PRIMÁRIO (SEM RPPS) - Abaixo da Linha (LI) = (L) - (XXXVI - XXXVII)</b>	<b>- 23.944.033,35</b>
INFORMAÇÕES ADICIONAIS	PREVISÃO ORÇAMENTÁRIA
SALDO DE EXERCÍCIOS ANTERIORES Recursos Arrecadados em Exercícios Anteriores - RPPS Superávit Financeiro Utilizado para Abertura e Reabertura de Créditos Adicionais RESERVA ORÇAMENTÁRIA DO RPPS	
FONTE: Sistema Gestor Ágape Sistemas, Unidade Responsável: PREFEITURA MUN. DE MONTE ALEGRE DE SERGIPE	



PREFEITURA MUN. DE MONTE ALEGRE DE SERGIPE  
PRACA PRESIDENTE MEDICE, 227, CENTRO  
CEP: 49.690-000  
CNPJ: 13.113.287/0001-08

RELATÓRIO RESUMIDO DA EXECUÇÃO ORÇAMENTÁRIA  
DEMONSTRATIVO DOS RESULTADOS PRIMÁRIO E NOMINAL  
ORÇAMENTOS FISCAL E DA SEGURIDADE SOCIAL  
6º BIMESTRE DE 2023

RREO – ANEXO 6 (LRF, art.53, inciso III)

Em Reais

Manual de Demonstrativos Fiscais - 13ª edição – pág. 268

361.186.485-49 - MARINEZ SILVA PEREIRA LINO

PREFEITA MUNICIPAL

116.567.785-72 - JOSÉ VALMIR DOS PASSOS

CONTADOR



PREFEITURA MUN. DE MONTE ALEGRE DE SERGIPE  
 PRACA PRESIDENTE MEDICE, 227, CENTRO  
 CEP: 49.690-000  
 CNPJ: 13.113.287/0001-08


RELATÓRIO RESUMIDO DA EXECUÇÃO ORÇAMENTÁRIA  
**DEMONSTRATIVO DOS RESTOS A PAGAR POR PODER E ÓRGÃO**  
 ORÇAMENTO FISCAL E DA SEGURIDADE SOCIAL  
**6º BIMESTRE DE 2023**


RREO - Anexo 7 (LRF, art. 53, inciso V)

Em Reais

PODER/ÓRGÃO	RESTOS A PAGAR PROCESSADOS					RESTOS A PAGAR NÃO PROCESSADOS						SALDO TOTAL
	INSCRITOS		PAGOS	CANCELADO	SALDO	INSCRITOS		LIQUIDADO	PAGOS	CANCELADO	SALDO	
	EM EXERCÍCIOS ANTERIORES	EM 31/DEZ/2022				EM EXERCÍCIOS ANTERIORES	EM 31/DEZ/2022					
<b>RESTOS A PAGAR (EXCETO INTRA-ORÇAMENTÁRIOS) (I)</b>	<b>690.018,39</b>	<b>1.519.416,99</b>	<b>1.111.539,6</b>	<b>163.856,65</b>	<b>934.039,11</b>	<b>822.475,49</b>	<b>635.475,61</b>	<b>296.840,88</b>	<b>292.592,14</b>	<b>20.080,00</b>	<b>1.145.278,96</b>	<b>2.079.318,07</b>
PODER EXECUTIVO	690.018,39	1.519.416,99	1.111.539,6	163.856,65	934.039,11	814.445,49	635.475,61	296.840,88	292.592,14	12.050,00	1.145.278,96	2.079.318,07
PODER LEGISLATIVO	0,00	0,00	0,00	0,00	0,00	8.030,00	0,00	0,00	0,00	8.030,00	0,00	0,00
Câmara Municipal	0,00	0,00	0,00	0,00	0,00	8.030,00	0,00	0,00	0,00	8.030,00	0,00	0,00
Tribunal de Contas do Município	0,00	0,00	0,00	0,00	0,00	0,00	0,00	0,00	0,00	0,00	0,00	0,00
<b>RESTOS A PAGAR (INTRA-ORÇAMENTÁRIOS) (II)</b>	<b>0,00</b>	<b>0,00</b>	<b>0,00</b>	<b>0,00</b>	<b>0,00</b>	<b>0,00</b>	<b>0,00</b>	<b>0,00</b>	<b>0,00</b>	<b>0,00</b>	<b>0,00</b>	<b>0,00</b>
<b>TOTAL (III) = (I + II)</b>	<b>690.018,39</b>	<b>1.519.416,99</b>	<b>1.111.539,6</b>	<b>163.856,65</b>	<b>934.039,11</b>	<b>822.475,49</b>	<b>635.475,61</b>	<b>296.840,88</b>	<b>292.592,14</b>	<b>20.080,00</b>	<b>1.145.278,96</b>	<b>2.079.318,07</b>

Manual de Demonstrativos Fiscais - 13ª edição – pág. 298.

  
 361.186.485-49 - MARINEZ SILVA PEREIRA LINO  
 PREFEITA MUNICIPAL

  
 116.567.785-72 - JOSÉ VALMIR DOS PASSOS  
 CONTADOR

MUNICÍPIO DE MONTE ALEGRE DE SERGIPE  
 RELATÓRIO RESUMIDO DA EXECUÇÃO ORÇAMENTÁRIA  
 DEMONSTRATIVO DAS RECEITAS E DESPESAS COM MANUTENÇÃO E DESENVOLVIMENTO DO ENSINO - MDE  
 ORÇAMENTOS FISCAL E DA SEGURIDADE SOCIAL  
 JANEIRO A DEZEMBRO/2023

RREO - ANEXO 8 (LDB, art. 72)

RECEITA RESULTANTE DE IMPOSTOS (Arts. 212 e 212-A da Constituição Federal)						RS 1,00
RECEITA RESULTANTE DE IMPOSTOS	PREVISÃO ATUALIZADA (a)		RECEITAS REALIZADAS Até o Bimestre (b)			
<b>1- RECEITA DE IMPOSTOS</b>						RS 5.484.801,32
1.1- Receita Resultante do Imposto sobre a Propriedade Predial e Territorial Urbana – IPTU		RS 3.031.194,28				RS 5.484.801,32
1.2- Receita Resultante do Imposto sobre Transmissão Inter Vivos – ITBI		RS 4.000,00				RS 56.984,26
1.3- Receita Resultante do Imposto sobre Serviços de Qualquer Natureza – ISS		RS 4.000,00				RS 194.729,60
1.4- Receita Resultante do Imposto de Renda Retido na Fonte – IRRF		RS 1.551.500,00				RS 1.040.369,39
2- RECEITA DE TRANSFERÊNCIAS CONSTITUCIONAIS E LEGAIS		RS 1.471.694,28				RS 4.192.718,07
2.1- Cota-Parte FPM		RS 28.413.969,00				RS 32.230.400,40
2.1.1- Parcela referente à CF, art. 159, I, alínea b		RS 23.347.039,00				RS 25.391.192,01
2.1.2- Parcela referente à CF, art. 159, I, alíneas d e e		RS 20.547.039,00				RS 23.105.649,36
2.2- Cota-Parte ICMS		RS 2.800.000,00				RS 2.285.542,65
2.3- Cota-Parte IPF-Exportação		RS 4.558.930,00				RS 6.053.379,37
2.4- Cota-Parte ITR		RS 3.000,00				RS 3.130,47
2.5- Cota-Parte IPVA		RS 5.000,00				RS 2.758,12
2.6- Cota-Parte IOF-Ouro		RS 500.000,00				RS 779.940,43
2.7- Outras Transferências ou Compensações Financeiras Provenientes de Impostos e Transferências Constitucionais		RS 0,00				RS 0,00
<b>3- TOTAL DA RECEITA RESULTANTE DE IMPOSTOS (1 + 2)</b>		RS 31.445.163,28				RS 37.715.201,72
<b>4- TOTAL DESTINADO AO FUNDEB - equivalente a 20% DE ((2.1.1) + (2.2) + (2.3) + (2.4) + (2.5))<sup>1</sup></b>		RS 5.122.793,80				RS 6.005.893,03
<b>5- VALOR MÍNIMO A SER APLICADO ALÉM DO VALOR DESTINADO AO FUNDEB - 5% DE ((2.1.1) + (2.2) + (2.3) + (2.4) + (2.5)) + 25% DE ((1.1) + (1.2) + (1.3) + (1.4) + (2.1.2) + (2.6) + (2.7))</b>		RS 2.370.573,45				RS 2.391.649,36
FUNDEB						
RECEITAS DO FUNDEB RECEBIDAS NO EXERCÍCIO	PREVISÃO ATUALIZADA (a)		RECEITAS REALIZADAS Até o Bimestre (b)			
<b>6- TOTAL DAS RECEITAS DO FUNDEB RECEBIDAS</b>						RS 14.186.246,22
6.1- FUNDEB - Inpostos e Transferências de Inpostos		RS 12.594.500,00				RS 14.186.246,22
6.1.1- Principal		RS 12.591.000,00				RS 14.081.388,69
6.1.2- Rendimentos de Aplicação Financeira		RS 12.591.000,00				RS 14.055.962,09
6.1.3- Ressarcimento de recursos do Fundeb		RS 0,00				RS 25.426,60
6.2- FUNDEB - Complementação da União - VAAF		RS 0,00				RS 0,00
6.2.1- Principal		RS 0,00				RS 0,00
6.2.2- Rendimentos de Aplicação Financeira		RS 0,00				RS 0,00
6.2.3- Ressarcimento de recursos do Fundeb		RS 0,00				RS 0,00
6.3- FUNDEB - Complementação da União - VAAT		RS 3.500,00				RS 0,00
6.3.1- Principal		RS 3.500,00				RS 0,00
6.3.2- Rendimentos de Aplicação Financeira		RS 0,00				RS 0,00
6.3.3- Ressarcimento de recursos do Fundeb		RS 0,00				RS 0,00
6.4- FUNDEB - Complementação da União - VAAR		RS 0,00				RS 104.857,53
6.4.1- Principal		RS 0,00				RS 104.857,53
6.4.2- Rendimentos de Aplicação Financeira		RS 0,00				RS 0,00
6.4.3- Ressarcimento de recursos do Fundeb		RS 0,00				RS 0,00
<b>7- RESULTADO LÍQUIDO DAS TRANSFERÊNCIAS DO FUNDEB (6.1.1 – 4)</b>		RS 7.468.206,20				RS 8.050.069,06
RECURSOS RECEBIDOS EM EXERCÍCIOS ANTERIORES E NÃO UTILIZADOS (SUPERÁVIT)						
VALOR						
8- TOTAL DOS RECURSOS DE SUPERÁVIT						-
8.1- SUPERÁVIT DO EXERCÍCIO IMEDIATAMENTE ANTERIOR						-
8.2- SUPERÁVIT RESIDUAL DE OUTROS EXERCÍCIOS						-
<b>9- TOTAL DOS RECURSOS DO FUNDEB DISPONÍVEIS PARA UTILIZAÇÃO (6 + 8)</b>						RS 14.186.246,22
DESPESAS COM RECURSOS DO FUNDEB (Por Subfunção)	DOTAÇÃO ATUALIZADA (c)	DESPESAS EMPENHADAS Até o Bimestre (d)	DESPESAS LIQUIDADAS Até o Bimestre (e)	DESPESAS PAGAS Até o Bimestre (f)	INSCRITAS EM RESTOS A PAGAR NÃO PROCESSADOS (g)	
<b>10- TOTAL DAS DESPESAS COM RECURSOS DO FUNDEB</b>	RS 14.219.524,91	RS 14.213.665,82	RS 14.212.067,24	RS 14.064.535,42		RS 0,00
10.1- PROFISSIONAIS DA EDUCAÇÃO BÁSICA	RS 14.219.334,91	RS 14.213.665,82	RS 14.212.067,24	RS 14.064.535,42		RS 0,00
10.1.1 - Educação Infantil	RS 0,00	RS 0,00	RS 0,00	RS 0,00		RS 0,00
10.1.2 - Ensino Fundamental	RS 14.219.334,91	RS 14.213.665,82	RS 14.212.067,24	RS 14.064.535,42		RS 0,00
10.1.3 - Educação de Jovens e Adultos	RS 0,00	RS 0,00	RS 0,00	RS 0,00		RS 0,00
10.1.4 - Educação Especial	RS 0,00	RS 0,00	RS 0,00	RS 0,00		RS 0,00
10.1.5 - Administração Geral	RS 0,00	RS 0,00	RS 0,00	RS 0,00		RS 0,00
10.2- OUTRAS DESPESAS	RS 190,00	RS 0,00	RS 0,00	RS 0,00		RS 0,00
10.2.1 - Educação Infantil	RS 0,00	RS 0,00	RS 0,00	RS 0,00		RS 0,00
10.2.2 - Ensino Fundamental	RS 190,00	RS 0,00	RS 0,00	RS 0,00		RS 0,00
10.2.3 - Educação de Jovens e Adultos	RS 0,00	RS 0,00	RS 0,00	RS 0,00		RS 0,00
10.2.4 - Educação Especial	RS 0,00	RS 0,00	RS 0,00	RS 0,00		RS 0,00
10.2.5 - Administração Geral	RS 0,00	RS 0,00	RS 0,00	RS 0,00		RS 0,00
10.2.6 - Transporte (Escolar)	RS 0,00	RS 0,00	RS 0,00	RS 0,00		RS 0,00
10.2.7 - Outras	RS 0,00	RS 0,00	RS 0,00	RS 0,00		RS 0,00

INDICADORES DO FUNDEB							
DESPESAS CUSTEADAS COM RECEITAS DO FUNDEB RECEBIDAS NO EXERCÍCIO	DESPESAS EMPENHADAS	DESPESAS LIQUIDADAS	DESPESAS PAGAS	INSCRITAS EM RESTOS A PAGAR NÃO PROCESSADOS	INSCRITAS EM RESTOS A PAGAR NÃO PROCESSADOS (SEM DISPONIBILIDADE DE CAIXA) <sup>7</sup>	DESPESAS EMPENHADAS EM VALOR SUPERIOR AO TOTAL DAS RECEITAS RECEBIDAS NO EXERCÍCIO <sup>8</sup>	
	Até o Bimestre	Até o Bimestre	Até o Bimestre			(d)	(e)
	(d)	(e)	(f)	(g)	(h)	(i)	(i)
11- TOTAL DAS DESPESAS CUSTEADAS COM RECURSOS DO FUNDEB RECEBIDAS NO EXERCÍCIO	RS 14.213.665,82	RS 14.212.067,24	RS 14.064.535,42	RS 0,00	RS 0,00	RS 27.419,60	
11.1- Total das Despesas custeadas com FUNDEB - Impostos e Transferências de Impostos	RS 14.213.665,82	RS 14.212.067,24	RS 14.064.535,42	RS 0,00	RS 0,00	RS 132.277,13	
11.2- Total das Despesas custeadas com FUNDEB - Complementação da União - VAAF	RS 0,00	RS 0,00	RS 0,00	RS 0,00	RS 0,00	-	
11.3- Total das Despesas custeadas com FUNDEB - Complementação da União - VAAF	RS 0,00	RS 0,00	RS 0,00	RS 0,00	RS 0,00	-	
11.4- Total das Despesas custeadas com FUNDEB - Complementação da União - VAAR	RS 0,00	RS 0,00	RS 0,00	RS 0,00	RS 0,00	RS 104.857,53	
12- TOTAL DAS DESPESAS DO FUNDEB COM PROFISSIONAIS DA EDUCAÇÃO BÁSICA	RS 14.213.665,82	RS 14.212.067,24	RS 14.064.535,42	RS 0,00	RS 0,00		
13- TOTAL DAS DESPESAS CUSTEADAS COM FUNDEB - COMPLEMENTAÇÃO DA UNIÃO - VAAT APLICADAS NA EDUCAÇÃO INFANTIL	RS 0,00	RS 0,00	RS 0,00	RS 0,00	RS 0,00		
14- TOTAL DAS DESPESAS CUSTEADAS COM FUNDEB - COMPLEMENTAÇÃO DA UNIÃO - VAAT APLICADAS EM DESPESA DE CAPITAL	RS 0,00	RS 0,00	RS 0,00	RS 0,00	RS 0,00		
INDICADORES - Art. 212-A, inciso XI e § 3º - Constituição Federal <sup>2</sup>	VALOR EXIGIDO		VALOR APLICADO		VALOR CONSIDERADO APÓS DEDUÇÕES	% APLICADO <sup>10</sup>	
	(j)		(k)		(l)	(m)	
15- MÍNIMO DE 70% DO FUNDEB NA REMUNERAÇÃO DOS PROFISSIONAIS DA EDUCAÇÃO BÁSICA	RS 9.856.972,08		RS 14.213.665,82		RS 14.213.665,82	100,94	
16- PERCENTUAL DE 50% DA COMPLEMENTAÇÃO DA UNIÃO AO FUNDEB - VAAT NA EDUCAÇÃO INFANTIL	RS 0,00		RS 0,00		RS 0,00	#DIV/0!	
17- MÍNIMO DE 15% DA COMPLEMENTAÇÃO DA UNIÃO AO FUNDEB - VAAT EM DESPESAS DE CAPITAL	RS 0,00		RS 0,00		RS 0,00	#DIV/0!	
INDICADOR - Art.25, § 3º - Lei nº 14.113, de 2020 - (Máximo de 10% de Superávit) <sup>3</sup>	VALOR MÁXIMO PERMITIDO	VALOR NÃO APLICADO	VALOR NÃO APLICADO APÓS AJUSTE	VALOR NÃO APLICADO EXCEDENTE AO MÁXIMO PERMITIDO	% NÃO APLICADO		
	(n)	(o)	(p)	(q)	(r)		
18- TOTAL DA RECEITA RECEBIDA E NÃO APLICADA NO EXERCÍCIO	RS 1.418.624,62	-RS 53.240,62	-	-			
INDICADOR - Art.25, § 3º - Lei nº 14.113, de 2020 - (Aplicação do Superávit de Exercício Anterior) <sup>3</sup>	VALOR DE SUPERÁVIT PERMITIDO NO EXERCÍCIO ANTERIOR	VALOR NÃO APLICADO NO EXERCÍCIO ANTERIOR	VALOR DE SUPERÁVIT APLICADO ATÉ O PRIMEIRO QUADRIMESTRE	VALOR APLICADO APÓS O PRIMEIRO QUADRIMESTRE	VALOR TOTAL DE SUPERÁVIT NÃO APLICADO ATÉ O FINAL DO EXERCÍCIO	VALOR DE SUPERÁVIT PERMITIDO NO EXERCÍCIO ANTERIOR NÃO APLICADO NO PRIMEIRO QUADRIMESTRE	
	(s)	(t)	(u)	(v)	(w)	(x)	
19- TOTAL DAS DESPESAS CUSTEADAS COM SUPERÁVIT DO FUNDEB	RS 0,00	RS 0,00	RS 0,00	RS 0,00	RS 0,00	RS 0,00	
19.1- Total das Despesas custeadas com FUNDEB - Impostos e Transferências de Impostos	RS 0,00	RS 0,00	RS 0,00	RS 0,00	RS 0,00	RS 0,00	
19.2- Total das Despesas custeadas com FUNDEB - Complementação da União (VAAF + VAAT + VAAR)	RS 0,00	RS 0,00	RS 0,00	RS 0,00	RS 0,00	RS 0,00	
<b>DESPESAS COM MANUTENÇÃO E DESENVOLVIMENTO DO ENSINO - MDE - CUSTEADAS COM RECEITA DE IMPOSTOS (EXCETO FUNDEB)</b>							
DESPESAS COM AÇÕES TÍPICAS DE MDE - RECEITAS DE IMPOSTOS - EXCETO FUNDEB (Por Subfunção)	DOTAÇÃO ATUALIZADA	DESPESAS EMPENHADAS Até o Bimestre	DESPESAS LIQUIDADAS Até o Bimestre	DESPESAS PAGAS Até o Bimestre	INSCRITAS EM RESTOS A PAGAR NÃO PROCESSADOS		
	(c)	(d)	(e)	(f)	(g)		
20- TOTAL DAS DESPESAS COM AÇÕES TÍPICAS DE MDE CUSTEADAS COM RECEITAS DE IMPOSTOS	RS 6.133.769,00	RS 6.122.410,61	RS 5.857.893,25	RS 5.113.092,84	RS 0,00		
20.1- Educação Infantil	RS 0,00	RS 0,00	RS 0,00	RS 0,00	RS 0,00		
20.2- Ensino Fundamental	RS 4.446.070,00	RS 4.435.106,66	RS 4.248.152,16	RS 3.784.764,70	RS 0,00		
20.3- Educação de Jovens e Adultos	RS 0,00	RS 0,00	RS 0,00	RS 0,00	RS 0,00		
20.4- Educação Especial	RS 5.000,00	RS 4.630,00	RS 4.630,00	RS 4.630,00	RS 0,00		
20.5- Administração Geral	RS 0,00	RS 0,00	RS 0,00	RS 0,00	RS 0,00		
20.6- Transporte (Escolar)	RS 1.682.699,00	RS 1.682.673,95	RS 1.605.111,09	RS 1.323.698,14	RS 0,00		
20.7- Outras	RS 0,00	RS 0,00	RS 0,00	RS 0,00	RS 0,00		
<b>DESPESAS COM MANUTENÇÃO E DESENVOLVIMENTO DO ENSINO - MDE - CUSTEADAS COM RECEITA DE IMPOSTOS E COM RECURSOS DO FUNDEB</b>							
DESPESAS COM AÇÕES TÍPICAS DE MDE - RECEITAS DE IMPOSTOS E RECURSOS DO FUNDEB (Por Área de Atuação) <sup>6</sup>	DOTAÇÃO ATUALIZADA	DESPESAS EMPENHADAS Até o Bimestre	DESPESAS LIQUIDADAS Até o Bimestre	DESPESAS PAGAS Até o Bimestre	INSCRITAS EM RESTOS A PAGAR NÃO PROCESSADOS		
	(c)	(d)	(e)	(f)	(g)		
21- TOTAL DAS DESPESAS COM AÇÕES TÍPICAS DE MDE CUSTEADAS COM RECEITAS DE IMPOSTOS E FUNDEB	RS 419.571,15	RS 419.571,15	RS 419.571,15	RS 419.571,15	RS 0,00		
21.1- EDUCAÇÃO INFANTIL	RS 0,00	RS 0,00	RS 0,00	RS 0,00	RS 0,00		
21.1.1- Creche	RS 0,00	RS 0,00	RS 0,00	RS 0,00	RS 0,00		
21.1.2- Pré-escola	RS 0,00	RS 0,00	RS 0,00	RS 0,00	RS 0,00		
21.2- ENSINO FUNDAMENTAL	RS 419.571,15	RS 419.571,15	RS 419.571,15	RS 419.571,15	RS 0,00		
APURAÇÃO DAS DESPESAS PARA FINS DE LIMITE MÍNIMO CONSTITUCIONAL				VALOR			
22- TOTAL DAS DESPESAS DE MDE CUSTEADAS COM RECURSOS DE IMPOSTOS - L20(d ou e)				RS 6.122.410,61			
23- TOTAL DAS RECEITAS TRANSFERIDAS AO FUNDEB = (L4)				RS 6.005.893,03			
24- (-) RECEITAS DO FUNDEB NÃO UTILIZADAS NO EXERCÍCIO, EM VALOR SUPERIOR A 10% = L18(g)				RS 0,00			
25- (-) SUPERÁVIT PERMITIDO NO EXERCÍCIO IMEDIATAMENTE ANTERIOR NÃO APLICADO NO EXERCÍCIO ATUAL = L19.1(x)				RS 0,00			
26- (-) RESTOS A PAGAR NÃO PROCESSADOS INSCRITOS NO EXERCÍCIO SEM DISPONIBILIDADE FINANCEIRA DE RECURSOS DE IMPOSTOS <sup>4</sup>				RS 0,00			
27- (-) CANCELAMENTO NO EXERCÍCIO, DE RESTOS A PAGAR INSCRITOS COM DISPONIBILIDADE FINANCEIRA DE RECURSOS DE IMPOSTOS VINCULADOS AO ENSINO = (L30.1(af) + L30.2(af))				RS 0,00			
28- TOTAL DAS DESPESAS PARA FINS DE LIMITE (22 + 23) - (24 + 25 + 26 + 27)				12.128.303,64			

APURAÇÃO DO LIMITE MÍNIMO CONSTITUCIONAL <sup>2, 5</sup>		VALOR EXIGIDO (z)			VALOR APLICADO (aa)	% APLICADO (ab)
29- APLICAÇÃO EM MDE SOBRE A RECEITA RESULTANTE DE IMPOSTOS		R\$ 9.428.800,43			R\$ 12.128.303,64	32,16
RESTOS A PAGAR INSCRITOS EM EXERCÍCIOS ANTERIORES DE DESPESAS CONSIDERADAS PARA CUMPRIMENTO DO LIMITE <sup>4</sup>		SALDO INICIAL (ac)	RP LIQUIDADOS (ad)	RP PAGOS (ae)	RP CANCELADOS (af)	SALDO FINAL (ag) = (ac) - (ae) - (af)
30- RESTOS A PAGAR DE DESPESAS COM MDE		R\$ 521.638,91	R\$ 0,00	R\$ 0,00	R\$ 0,00	R\$ 521.638,91
30.1 - Executadas com Recursos de Impostos e Transferências de Impostos		R\$ 219.320,06	R\$ 0,00	R\$ 0,00	R\$ 0,00	R\$ 219.320,06
30.2 - Executadas com Recursos do FUNDEB - Impostos		R\$ 302.318,85	R\$ 0,00	R\$ 0,00	R\$ 0,00	R\$ 302.318,85
30.3 - Executadas com Recursos do FUNDEB - Complementação da União (VAAT + VAAF + VAAR)		R\$ 0,00	R\$ 0,00	R\$ 0,00	R\$ 0,00	R\$ 0,00
OUTRAS INFORMAÇÕES PARA CONTROLE						
RECEITAS ADICIONAIS PARA FINANCIAMENTO DO ENSINO		PREVISÃO ATUALIZADA (a)			RECEITAS REALIZADAS Até o Bimestre (b)	
31- TOTAL DAS RECEITAS ADICIONAIS PARA FINANCIAMENTO DO ENSINO		R\$ 1.231.700,00			R\$ 1.193.356,23	
31.1- RECEITA DE TRANSFERÊNCIAS DO FNDE (INCLUINDO RENDIMENTOS DE APLICAÇÃO FINANCEIRA)		R\$ 851.500,00			R\$ 785.676,23	
31.1.1- Salário-Educação		R\$ 290.000,00			R\$ 292.189,57	
31.1.2- PDDE		R\$ 1.000,00			R\$ 0,00	
31.1.3- PNAE		R\$ 250.000,00			R\$ 270.593,00	
31.1.4- PNATE		R\$ 500.000,00			R\$ 222.893,66	
31.1.5- Outras Transferências do FNDE		R\$ 10.500,00			R\$ 0,00	
31.2- RECEITA DE TRANSFERÊNCIAS DE CONVÊNIO		R\$ 180.200,00			R\$ 407.680,00	
31.3- RECEITA DE ROYALTIES DESTINADOS À EDUCAÇÃO		R\$ 0,00			R\$ 0,00	
31.4- RECEITA DE OPERAÇÕES DE CRÉDITO VINCULADAS À EDUCAÇÃO		R\$ 0,00			R\$ 0,00	
31.5- OUTRAS RECEITAS PARA FINANCIAMENTO DO ENSINO		R\$ 200.000,00			R\$ 0,00	
OUTRAS DESPESAS COM EDUCAÇÃO (Por Subfunção) <sup>6</sup>		DOTAÇÃO ATUALIZADA (c)	DESPESAS EMPENHADAS Até o Bimestre (d)	DESPESAS LIQUIDADAS Até o Bimestre (e)	DESPESAS PAGAS Até o Bimestre (f)	INSCRITAS EM RESTOS A PAGAR NÃO PROCESSADOS (g)
32- TOTAL DAS DESPESAS COM AÇÕES TÍPICAS DE MDE CUSTEADAS COM DEMAIS RECEITAS		R\$ 6.950.575,09	R\$ 6.944.356,08	R\$ 6.817.343,94	R\$ 6.495.278,62	R\$ 0,00
32.1- EDUCAÇÃO INFANTIL		R\$ 179.650,00	R\$ 178.988,51	R\$ 123.863,51	R\$ 123.062,19	R\$ 0,00
32.2- ENSINO FUNDAMENTAL		R\$ 5.402.215,09	R\$ 5.397.421,50	R\$ 5.353.096,86	R\$ 5.031.832,86	R\$ 0,00
32.3- ENSINO MÉDIO		R\$ 0,00	R\$ 0,00	R\$ 0,00	R\$ 0,00	R\$ 0,00
32.4- ENSINO SUPERIOR		R\$ 0,00	R\$ 0,00	R\$ 0,00	R\$ 0,00	R\$ 0,00
32.5- ENSINO PROFISSIONAL		R\$ 0,00	R\$ 0,00	R\$ 0,00	R\$ 0,00	R\$ 0,00
32.6- EDUCAÇÃO DE JOVENS E ADULTOS		R\$ 44.800,00	R\$ 44.748,18	R\$ 17.185,68	R\$ 17.185,68	R\$ 0,00
32.7- EDUCAÇÃO ESPECIAL		R\$ 0,00	R\$ 0,00	R\$ 0,00	R\$ 0,00	R\$ 0,00
32.8- OUTRAS		R\$ 1.323.910,00	R\$ 1.323.197,89	R\$ 1.323.197,89	R\$ 1.323.197,89	R\$ 0,00
TOTAL GERAL DAS DESPESAS COM EDUCAÇÃO		DOTAÇÃO ATUALIZADA (c)	DESPESAS EMPENHADAS Até o Bimestre (d)	DESPESAS LIQUIDADAS Até o Bimestre (e)	DESPESAS PAGAS Até o Bimestre (f)	INSCRITAS EM RESTOS A PAGAR NÃO PROCESSADOS (g)
33- TOTAL GERAL DAS DESPESAS COM EDUCAÇÃO (10 + 20 + 32)		R\$ 27.303.869,00	R\$ 27.280.432,51	R\$ 27.496.531,98	R\$ 25.672.906,88	R\$ 0,00
33.1- Despesas Correntes		R\$ 26.623.479,00	R\$ 26.603.185,82	R\$ 26.887.304,43	R\$ 25.397.162,33	R\$ 0,00
33.1.1- Pessoal Ativo		R\$ 20.719.340,00	R\$ 20.710.752,81	R\$ 20.705.032,23	R\$ 20.495.649,28	R\$ 0,00
33.1.2- Pessoal Inativo		R\$ 0,00	R\$ 0,00	R\$ 0,00	R\$ 0,00	R\$ 0,00
33.1.3- Transferências às instituições comunitárias, confessionais ou filantrópicas sem fins lucrativos		R\$ 5.904.139,00	R\$ 5.892.433,01	R\$ 5.573.044,65	R\$ 4.901.513,05	R\$ 0,00
33.1.4- Outras Despesas Correntes		R\$ 680.390,00	R\$ 677.246,69	R\$ 609.227,55	R\$ 275.744,55	R\$ 0,00
33.2- Despesas de Capital		R\$ 0,00	R\$ 0,00	R\$ 0,00	R\$ 0,00	R\$ 0,00
33.2.1- Transferências às instituições comunitárias, confessionais ou filantrópicas sem fins lucrativos		R\$ 680.390,00	R\$ 677.246,69	R\$ 609.227,55	R\$ 275.744,55	R\$ 0,00
33.2.2- Outras Despesas de Capital		R\$ 0,00	R\$ 0,00	R\$ 0,00	R\$ 0,00	R\$ 0,00
CONTROLE DA DISPONIBILIDADE FINANCEIRA E CONCILIAÇÃO BANCÁRIA		FUNDEB (ah)		SALÁRIO EDUCAÇÃO (ai)		
34- DISPONIBILIDADE FINANCEIRA EM 31 DE DEZEMBRO DE <2022>				-R\$ 1.069,44		
35- (+) INGRESSO DE RECURSOS ATÉ O BIMESTRE (orçamentário)				R\$ 14.186.246,22		
36- (-) PAGAMENTOS EFETUADOS ATÉ O BIMESTRE (orçamentário e restos a pagar)				R\$ 14.064.535,42		
37- (-) DISPONIBILIDADE FINANCEIRA ATÉ O BIMESTRE				R\$ 120.641,36		
38- (+) AJUSTES POSITIVOS (RETENÇÕES E OUTROS VALORES EXTRAORÇAMENTÁRIOS)				R\$ 5.976.591,41		
39- (-) AJUSTES NEGATIVOS (OUTROS VALORES EXTRAORÇAMENTÁRIOS)				R\$ 3.419.732,96		
40- (=) SALDO FINANCEIRO CONCILIADO (Saldo Bancário)				R\$ 2.677.499,81		

FONTE: Sistema Gestor Ágape Sistemas, Unidade Responsável: Prefeitura Municipal de Monte Alegre de Sergipe

1 Os valores informados devem corresponder ao efetivamente transferido. Os percentuais correspondem ao disposto na legislação.

2 Limites mínimos anuais a serem cumpridos no encerramento do exercício.

3 Art. 25, § 3º, Lei 14.113/2020: "Até 10% (dez por cento) dos recursos recebidos à conta dos Fundos, inclusive relativos à complementação da União, nos termos do § 2º do art. 16 desta Lei, poderão ser utilizados no primeiro quadrimestre do exercício imediatamente subsequente, mediante abertura de crédito adicional."

4 Os valores referentes à parcela dos Restos a Pagar inscritos sem disponibilidade financeira deverão ser informados somente no RREO do último bimestre do exercício.

5 Nos cinco primeiros bimestres do exercício o acompanhamento será feito com base na despesa liquidada. No último bimestre do exercício, o valor deverá corresponder ao total da despesa empenhada.

6 As linhas representam áreas de atuação e não correspondem exatamente às subfunções da Função Educação. As despesas classificadas nas demais subfunções típicas e nas subfunções atípicas deverão ser rateadas para

7 Valor inscrito em RPNP sem disponibilidade de caixa, que não será considerado na apuração dos indicadores e limites. Para as linhas 15, 16 e 17, deverá ser comparado o total inscrito em RPNP com a disponibilidade de caixa por fonte de recursos. Para a linha 14, deverá ser verificada a diferença entre a disponibilidade nas Fontes do Fundeb e os RPNP referentes a essas despesas. Para a linha 18, deverá ser

8 Controle da execução de restos a pagar considerados no cumprimento do limite mínimo dos exercícios anteriores.

9 Nesta coluna não devem ser informados valores inferiores a 0 (zero).

10 Essa coluna não deve conter percentual superior a 100%. Caso isso ocorra, em razão de valores informados na coluna (i), os percentuais devem ser ajustados para 100%.

361.186.485-49 - MARINEZ SILVA PEREIRA LINO

PREFEITA MUNICIPAL

116.567.785-72 - JOSÉ VALMIR DOS PASSOS

CONTADOR



PREFEITURA MUN. DE MONTE ALEGRE DE SERGIPE  
 PRACA PRESIDENTE MEDICE, 227, CENTRO  
 CEP: 49.690-000  
 CNPJ: 13.113.287/0001-08

RELATÓRIO RESUMIDO DA EXECUÇÃO ORÇAMENTÁRIA  
**DEMONSTRATIVO DAS RECEITAS DE OPERAÇÕES DE CRÉDITO E DESPESAS DE CAPITAL (REGRA DE OURO)**  
 ORÇAMENTO FISCAL E DA SEGURIDADE SOCIAL  
**6º BIMESTRE DE 2023**

RREO – Anexo 9 (LRF, art.53, § 1º, inciso I)

Em Reais

RECEITAS	PREVISÃO ATUALIZADA (a)	RECEITAS REALIZADAS (b)	SALDO NÃO REALIZADO (c) = (a – b)
<b>RECEITAS DE OPERAÇÕES DE CRÉDITO (I)</b>	<b>0,00</b>	<b>0,00</b>	<b>0,00</b>
DESPESAS	DOTAÇÃO ATUALIZADA (d)	DESPESAS EMPENHADAS (e)	SALDO (f) = (d – e)
<b>DESPESAS DE CAPITAL</b>	<b>6.272.539,83</b>	<b>6.193.334,72</b>	<b>79.205,11</b>
Investimentos	3.185.339,83	3.106.152,76	79.187,07
Inversões Financeiras	0,00	0,00	0,00
Amortização da Dívida	3.087.200,00	3.087.181,96	18,04
(-) Incentivos Fiscais a Contribuinte			
(-) Incentivos Fiscais a Contribuinte por Instituições Financeiras			
<b>DESPESA DE CAPITAL LÍQUIDA (II)</b>	<b>6.272.539,83</b>	<b>6.193.334,72</b>	<b>79.205,11</b>
<b>RESULTADO PARA APURAÇÃO DA REGRA DE OURO (III) = (I – II)</b>	<b>-6.272.539,83</b>	<b>-6.193.334,72</b>	<b>-79.205,11</b>

Manual de Demonstrativos Fiscais - 13ª edição – pág. 375

361.186.485-49 - MARINEZ SILVA PEREIRA LINO  
 PREFEITA MUNICIPAL

116.567.785-72 - JOSÉ VALMIR DOS PASSOS  
 CONTADOR





RREO - ANEXO 10 (LRF, art. 53, § 1º, inciso II)

PLANO PREVIDENCIÁRIO				
EXERCÍCIO	RECEITAS PREVIDENCIÁRIAS (a)	DESPESAS PREVIDENCIÁRIAS (b)	RESULTADO PREVIDENCIÁRIO (c)=(a)-(b)	SALDO FINANCEIRO DO EXERCÍCIO (d) = ("d" exerc. Anterior) + (c)
0,00	0,00	0,00	0,00	0,00

PLANO FINANCEIRO				
EXERCÍCIO	RECEITAS PREVIDENCIÁRIAS (a)	DESPESAS PREVIDENCIÁRIAS (b)	RESULTADO PREVIDENCIÁRIO (c)=(a)-(b)	SALDO FINANCEIRO DO EXERCÍCIO (d) = ("d" exerc. Anterior) + (c)
0,00	0,00	0,00	0,00	0,00



PREFEITURA MUN. DE MONTE ALEGRE DE SERGIPE  
 PRACA PRESIDENTE MEDICE, 227, CENTRO  
 CEP: 49.690-000  
 CNPJ: 13.113.287/0001-08

RELATÓRIO RESUMIDO DA EXECUÇÃO ORÇAMENTÁRIA  
**DEMONSTRATIVO DA RECEITA DE ALIENAÇÃO DE ATIVOS E APLICAÇÃO DOS RECURSOS**  
 ORÇAMENTOS FISCAL E DA SEGURIDADE SOCIAL  
**6º BIMESTRE DE 2023**

RREO – ANEXO 11 (LRF, art. 53, § 1º, inciso III )

Em Reais

RECEITAS	PREVISÃO ATUALIZADA (a)	RECEITAS REALIZADAS					SALDO	
							(c) = (a - b)	
RECEITAS DE ALIENAÇÃO DE ATIVOS (I)	5.000,00						0,00	5.000,00
Receita de Alienação de Bens Móveis	2.500,00						0,00	2.500,00
Receita de Alienação de Bens Imóveis	2.500,00						0,00	2.500,00
Receita de Alienação de Bens Intangíveis								
Receita de Rendimentos de Aplicações Financeiras								
DESPEAS	DOTAÇÃO ATUALIZADA (d)	DESPEAS EMPENHADAS (e)	DESPEAS LIQUIDADAS	DESPEAS PAGAS (f)	DESPEAS INSCRITAS EM RESTOS A PAGAR NÃO PROCESSADOS	PAGAMENTO DE RESTOS A PAGAR (g)	SALDO (h) = (d-e)	
APLICAÇÃO DOS RECURSOS DA ALIENAÇÃO DE ATIVOS (II)	0,00	0,00	0,00	0,00	0,00	0,00	0,00	
Despesas de Capital	0,00	0,00	0,00	0,00	0,00	0,00	0,00	
Investimentos	0,00	0,00	0,00	0,00	0,00	0,00	0,00	
Inversões Financeiras	0,00	0,00	0,00	0,00	0,00	0,00	0,00	
Amortização da Dívida	0,00	0,00	0,00	0,00	0,00	0,00	0,00	
Despesas Correntes dos Regimes de Previdência								
Regime Próprio dos Servidores Públicos								
SALDO FINANCEIRO A APLICAR	EXERCÍCIO 2022 (i)	EXERCÍCIO 2023 (j) = (Ib - (IIIf+ IIg))					SALDO ATUAL (k) = (IIIi + IIIj)	
VALOR (III)	0,00						0,00	0,00



PREFEITURA MUN. DE MONTE ALEGRE DE SERGIPE  
PRACA PRESIDENTE MEDICE, 227, CENTRO  
CEP: 49.690-000  
CNPJ: 13.113.287/0001-08

RELATÓRIO RESUMIDO DA EXECUÇÃO ORÇAMENTÁRIA  
**DEMONSTRATIVO DA RECEITA DE ALIENAÇÃO DE ATIVOS E APLICAÇÃO DOS RECURSOS**  
ORÇAMENTOS FISCAL E DA SEGURIDADE SOCIAL  
**6º BIMESTRE DE 2023**

RREO – ANEXO 11 (LRF, art. 53, § 1º, inciso III )

Em Reais

Manual de Demonstrativos Fiscais - 13ª edição – pág. 393

361.186.485-49 - MARINEZ SILVA PEREIRA LINO  
PREFEITA MUNICIPAL

116.567.785-72 - JOSÉ VALMIR DOS PASSOS  
CONTADOR



PREFEITURA MUN. DE MONTE ALEGRE DE SERGIPE  
 PRACA PRESIDENTE MEDICE, 227, CENTRO  
 CEP: 49.690-000  
 CNPJ: 13.113.287/0001-08

**RELATÓRIO RESUMIDO DA EXECUÇÃO ORÇAMENTÁRIA - CONSOLIDADO**  
**DEMONSTRATIVO DAS RECEITAS E DESPESAS COM AÇÕES E SERVIÇOS PÚBLICOS DE SAÚDE**  
**ORÇAMENTO FISCAL E DA SEGURIDADE SOCIAL**  
**6º BIMESTRE DE 2023**

RREO – ANEXO XII (LC 141/2012, art. 35)

RECEITAS RESULTANTES DE IMPOSTOS E TRANSFERÊNCIAS CONSTITUCIONAIS E LEGAIS	PREVISÃO INICIAL	PREVISÃO ATUALIZADA (a)	RECEITAS REALIZADAS	
			Até o Bimestre (b)	% (c) = (b/a)X100
RECEITA DE IMPOSTOS (I)	3.031.194,28	3.031.194,28	5.484.801,32	181,00
Receita Resultante do Imposto Predial e Territorial Urbano - IPTU	4.000,00	4.000,00	56.984,26	1.425,00
Receita Resultante do Imposto sobre Serviços de Qualquer Natureza - ITBI	4.000,00	4.000,00	194.729,60	4.869,00
Receita Resultante do Imposto sobre Serviços de Qualquer Natureza - ISS	1.551.500,00	1.551.500,00	1.040.369,39	68,00
Receita Resultante do Imposto sobre a Renda e Proventos de Qualquer Natureza Retido na Fonte – IRRF	1.471.694,28	1.471.694,28	4.192.718,07	285,00
RECEITA DE TRANSFERÊNCIAS CONSTITUCIONAIS E LEGAIS (II)	25.613.969,00	25.613.969,00	29.944.857,75	118,00
Cota-Parte FPM	20.547.039,00	20.547.039,00	23.105.649,36	113,00
Cota-Parte ITR	5.000,00	5.000,00	2.758,12	56,00
Cota-Parte IPVA	500.000,00	500.000,00	779.940,43	156,00
Cota-Parte ICMS	4.558.930,00	4.558.930,00	6.053.379,37	135,00
Cota-Parte IPI-Exportação	3.000,00	3.000,00	3.130,47	105,00
Outras Transferências ou Compensações Financeiras Provenientes de Impostos e Transferências Constitucionais	0,00	0,00	0,00	0,00
<b>TOTAL DAS RECEITAS RESULTANTES DE IMPOSTOS E TRANSFERÊNCIAS CONSTITUCIONAIS E LEGAIS - (III) = (I) + (II)</b>	<b>28.645.163,28</b>	<b>28.645.163,28</b>	<b>35.429.659,07</b>	<b>123,68</b>

DESPESAS COM AÇÕES E SERVIÇOS PÚBLICOS DE SAÚDE (ASPS) – POR SUBFUNÇÃO E CATEGORIA ECONÔMICA	DOTAÇÃO INICIAL	DOTAÇÃO ATUALIZADA (c)	DESPESA EMPENHADA		DESPESA LIQUIDADADA		DESPESA PAGA		INSCRITAS EM RESTOS A PAGAR NÃO PROCESSADOS
			Até o Bimestre (d)	% (d/c) x 100	Até o Bimestre (e)	% (e/c) x 100	Até o Bimestre (f)	% (f/c) x 100	
ATENÇÃO BÁSICA (IV)	1.324.500,00	1.151.012,31	1.106.794,67	0.97 %	926.468,77	0.81 %	786.852,67	0.69 %	180.325,90
Despesas Correntes	1.199.600,00	982.903,00	939.850,48	0.96 %	923.948,77	0.95 %	784.332,67	0.80 %	15.901,71
Despesas de Capital	124.900,00	168.109,31	166.944,19	1.00 %	2.520,00	0.02 %	2.520,00	0.02 %	164.424,19
ASSISTÊNCIA HOSPITALAR E AMBULATORIAL (V)	39.500,00	27.580,00	22.121,32	0.81 %	2.525,00	0.10 %	2.525,00	0.10 %	19.596,32
Despesas Correntes	39.000,00	27.080,00	22.121,32	0.82 %	2.525,00	0.10 %	2.525,00	0.10 %	19.596,32

FONTE: Sistema Gestor Ágape Sistemas, Unidade Responsável: PREFEITURA MUN. DE MONTE ALEGRE DE SERGIPE



PREFEITURA MUN. DE MONTE ALEGRE DE SERGIPE  
 PRACA PRESIDENTE MEDICE, 227, CENTRO  
 CEP: 49.690-000  
 CNPJ: 13.113.287/0001-08

**RELATÓRIO RESUMIDO DA EXECUÇÃO ORÇAMENTÁRIA - CONSOLIDADO**  
**DEMONSTRATIVO DAS RECEITAS E DESPESAS COM AÇÕES E SERVIÇOS PÚBLICOS DE SAÚDE**  
**ORÇAMENTO FISCAL E DA SEGURIDADE SOCIAL**  
**6º BIMESTRE DE 2023**

RREO – ANEXO XII (LC 141/2012, art. 35)

Despesas de Capital	500,00	500,00	0,00	0 %	0,00	0 %	0,00	0 %	0,00
<b>SUORTE PROFILÁTICO E TERAPÊUTICO (VI)</b>	<b>1.000,00</b>	<b>2.000,00</b>	<b>1.166,56</b>	<b>0.59 %</b>	<b>1.166,56</b>	<b>0.59 %</b>	<b>1.166,56</b>	<b>0.59 %</b>	<b>0,00</b>
Despesas Correntes	1.000,00	2.000,00	1.166,56	0.59 %	1.166,56	0.59 %	1.166,56	0.59 %	0,00
Despesas de Capital	0,00	0,00	0,00	0 %	0,00	0 %	0,00	0 %	0,00
<b>VIGILÂNCIA SANITÁRIA (VII)</b>	<b>4.500,00</b>	<b>2.000,00</b>	<b>0,00</b>	<b>0 %</b>	<b>0,00</b>	<b>0 %</b>	<b>0,00</b>	<b>0 %</b>	<b>0,00</b>
Despesas Correntes	4.000,00	2.000,00	0,00	0 %	0,00	0 %	0,00	0 %	0,00
Despesas de Capital	500,00	0,00	0,00	0 %	0,00	0 %	0,00	0 %	0,00
<b>VIGILÂNCIA EPIDEMIOLÓGICA (VIII)</b>	<b>17.000,00</b>	<b>24.466,10</b>	<b>23.298,77</b>	<b>0.96 %</b>	<b>23.298,77</b>	<b>0.96 %</b>	<b>23.298,77</b>	<b>0.96 %</b>	<b>0,00</b>
Despesas Correntes	16.500,00	24.466,10	23.298,77	0.96 %	23.298,77	0.96 %	23.298,77	0.96 %	0,00
Despesas de Capital	500,00	0,00	0,00	0 %	0,00	0 %	0,00	0 %	0,00
<b>ALIMENTAÇÃO E NUTRIÇÃO (IX)</b>	<b>0,00</b>	<b>0,00</b>	<b>0,00</b>	<b>0 %</b>	<b>0,00</b>	<b>0 %</b>	<b>0,00</b>	<b>0 %</b>	<b>0,00</b>
Despesas Correntes	0,00	0,00	0,00	0 %	0,00	0 %	0,00	0 %	0,00
Despesas de Capital	0,00	0,00	0,00	0 %	0,00	0 %	0,00	0 %	0,00
<b>OUTRAS SUBFUNÇÕES (Apoio Administrativo/Manutenção) (X)</b>	<b>4.668.639,00</b>	<b>6.084.286,00</b>	<b>6.069.223,86</b>	<b>1.00 %</b>	<b>5.892.297,12</b>	<b>0.97 %</b>	<b>5.389.559,32</b>	<b>0.89 %</b>	<b>176.926,74</b>
Despesas Correntes	4.653.539,00	6.032.306,00	6.017.253,48	1.00 %	5.860.574,08	0.98 %	5.359.645,58	0.89 %	156.679,40
Despesas de Capital	15.100,00	51.980,00	51.970,38	1.00 %	31.723,04	0.62 %	29.913,74	0.58 %	20.247,34
<b>TOTAL (XI) = (IV + V + VI + VII + VIII + IX + X)</b>	<b>6.055.139,00</b>	<b>7.291.344,41</b>	<b>7.222.605,18</b>	<b>1.00 %</b>	<b>6.845.756,22</b>	<b>0.94 %</b>	<b>6.203.402,32</b>	<b>0.86 %</b>	<b>376.848,96</b>

<b>APURAÇÃO DO CUMPRIMENTO DO LIMITE MÍNIMO PARA APLICAÇÃO EM ASPS</b>	<b>DESPESAS EMPENHADAS (d)</b>	<b>DESPESAS LIQUIDADAS (e)</b>	<b>DESPESAS PAGAS (f)</b>
Total das Despesas com ASPS (XII) = (XI)	7.222.605,18	6.845.756,22	6.203.402,32
(-) Restos a Pagar Não Processados Inscritos Indevidamente no Exercício sem Disponibilidade Financeira (XIII)			
(-) Despesas Custeadas com Recursos Vinculados à Parcela do Percentual Mínimo que não foi Aplicada em ASPS em Exercícios Anteriores (XIV)			
(-) Despesas Custeadas com Disponibilidade de Caixa Vinculada aos Restos a Pagar Cancelados (XV)			
<b>(=) VALOR APLICADO EM ASPS (XVI) = (XII - XIII - XIV - XV)</b>	<b>7.222.605,18</b>	<b>6.845.756,22</b>	<b>6.203.402,32</b>



PREFEITURA MUN. DE MONTE ALEGRE DE SERGIPE  
 PRACA PRESIDENTE MEDICE, 227, CENTRO  
 CEP: 49.690-000  
 CNPJ: 13.113.287/0001-08

**RELATÓRIO RESUMIDO DA EXECUÇÃO ORÇAMENTÁRIA - CONSOLIDADO**  
**DEMONSTRATIVO DAS RECEITAS E DESPESAS COM AÇÕES E SERVIÇOS PÚBLICOS DE SAÚDE**  
 ORÇAMENTO FISCAL E DA SEGURIDADE SOCIAL  
**6º BIMESTRE DE 2023**

RREO – ANEXO XII (LC 141/2012, art. 35)

Despesa Mínima a ser Aplicada em ASPS (XVII) = (III) x 15% (LC 141/2012)	5.314.448,86	5.314.448,86	
Despesa Mínima a ser Aplicada em ASPS (XVII) = (III) x % (Lei Orgânica Municipal)			
Diferença entre o Valor Aplicado e a Despesa Mínima a ser Aplicada (XVIII) = (XVI (d ou e) - XVII)	1.908.156,32	1.531.307,36	
Limite não Cumprido (XIX) = (XVIII) (Quando valor for inferior a zero)			
<b>PERCENTUAL DA RECEITA DE IMPOSTOS E TRANSFERÊNCIAS CONSTITUCIONAIS E LEGAIS APLICADO EM ASPS (XVI / III)*100 (mínimo de 15% conforme LC nº 141/2012 ou % da Lei Orgânica Municipal)</b>	<b>20,38</b>	<b>19,32</b>	<b>17,50</b>

CONTROLE DO VALOR REFERENTE AO PERCENTUAL MÍNIMO NÃO CUMPRIDO EM EXERCÍCIOS ANTERIORES PARA FINS DE APLICAÇÃO DOS RECURSOS VINCULADOS CONFORME ARTIGOS 25 E 26 DA LC 141/2012	LIMITE NÃO CUMPRIDO				SALDO FINAL (NÃO APLICADO) (k)
	SALDO INICIAL (NO EXERCÍCIO ATUAL) (g)	DESPESAS CUSTEADAS NO EXERCÍCIO DE REFERÊNCIA			
		EMPENHADAS (h)	LIQUIDADAS (i)	PAGAS (j)	
Diferença de limite não cumprido em 2023 (saldo inicial = XIXd)					
Diferença de limite não cumprido em 2022 (saldo inicial igual ao saldo final do demonstrativo do exercício anterior)					
Diferença de limite não cumprido em Exercícios Anteriores (saldo inicial igual ao saldo final do demonstrativo do exercício anterior)					
<b>TOTAL DA DIFERENÇA DE LIMITE NÃO CUMPRIDO EM EXERCÍCIOS ANTERIORES (XX)</b>					

EXECUÇÃO DE RESTOS A PAGAR										
EXERCÍCIO DO EMPENHO	VALOR MÍNIMO PARA APLICAÇÃO EM ASPS (l)	VALOR APLICADO EM ASPS NO EXERCÍCIO (m)	VALOR INSCRITO EM RP CONSIDERADO NO LIMITE2 (n)	VALOR APLICADO ALÉM DO LIMITE MÍNIMO (o) = (m - l)	TOTAL INSCRITO EM RP NO EXERCÍCIO	TOTAL DE RP PAGOS2	TOTAL DE RP A PAGAR	TOTAL DE RP CANCELADOS (p)	TOTAL DA COMPENSAÇÃO DE RP CANCELADOS (q)	SALDO DO VALOR APLICADO ALÉM DO LIMITE MÍNIMO APÓS CANCELAMENTOS E COMPENSAÇÕES (r) = (o + q - p)3
Empenhos de 2023										
Empenhos de 2022										
Empenhos de 2021										
Empenhos de 2020										
Empenhos de 2019 e anteriores										



PREFEITURA MUN. DE MONTE ALEGRE DE SERGIPE  
 PRACA PRESIDENTE MEDICE, 227, CENTRO  
 CEP: 49.690-000  
 CNPJ: 13.113.287/0001-08

**RELATÓRIO RESUMIDO DA EXECUÇÃO ORÇAMENTÁRIA - CONSOLIDADO**  
**DEMONSTRATIVO DAS RECEITAS E DESPESAS COM AÇÕES E SERVIÇOS PÚBLICOS DE SAÚDE**  
 ORÇAMENTO FISCAL E DA SEGURIDADE SOCIAL  
**6º BIMESTRE DE 2023**

RREO – ANEXO XII (LC 141/2012, art. 35)

**TOTAL DOS RESTOS A PAGAR CANCELADOS OU PRESCRITOS ATÉ O FINAL DO EXERCÍCIO ATUAL QUE AFETARAM O CUMPRIMENTO DO LIMITE (XXI)**

**TOTAL DOS RESTOS A PAGAR CANCELADOS OU PRESCRITOS ATÉ O FINAL DO EXERCÍCIO ANTERIOR QUE AFETARAM O CUMPRIMENTO DO LIMITE (XXII)**

**TOTAL DOS RESTOS A PAGAR CANCELADOS OU PRESCRITOS NO EXERCÍCIO ATUAL QUE AFETARAM O CUMPRIMENTO DO LIMITE (XXIII) = (XXI - XXII)**

CONTROLE DE RESTOS A PAGAR CANCELADOS OU PRESCRITOS CONSIDERADOS PARA FINS DE APLICAÇÃO DA DISPONIBILIDADE DE CAIXA CONFORME ARTIGO 24§ 1º e 2º DA LC 141/2012	RESTOS A PAGAR CANCELADOS OU PRESCRITOS				SALDO FINAL (NÃO APLICADO) (x) = (s-t)
	SALDO INICIAL (s)	DESPESAS CUSTEADAS NO EXERCÍCIO DE REFERÊNCIA			
		EMPENHADAS (t)	LIQUIDADAS (u)	PAGAS (v)	
Restos a pagar cancelados ou prescritos em 2023 a serem compensados (XXIV)					
Restos a pagar cancelados ou prescritos em 2022 a serem compensados (XXV)					
Restos a pagar cancelados ou prescritos em exercícios anteriores a serem compensados (XXVI)					
<b>TOTAL DE RESTOS A PAGAR CANCELADOS OU PRESCRITOS A COMPENSAR (XXVII)</b>					

RECEITAS ADICIONAIS PARA O FINANCIAMENTO DA SAÚDE NÃO COMPUTADAS NO CÁLCULO DO MÍNIMO	PREVISÃO INICIAL	PREVISÃO ATUALIZADA (a)	RECEITAS REALIZADAS	
			Até o Bimestre (b)	% (c) = (b/a)X100
RECEITAS DE TRANSFERÊNCIAS PARA A SAÚDE (XXVIII)	11.040.900,00	11.040.900,00	8.462.936,13	77,00
Provenientes da União	10.968.900,00	10.968.900,00	8.427.462,93	76,83
Provenientes dos Estados	71.500,00	71.500,00	35.473,20	50,00
Provenientes de Outros Municípios	500,00	500,00	0,00	0,00
RECEITA DE OPERAÇÕES DE CRÉDITO INTERNAS E EXTERNAS VINCULADAS A SAÚDE (XXIX)	0,00	0,00	0,00	0,00
OUTRAS RECEITAS (XXX)	10.500,00	10.500,00	2.735.473,20	26.053,00
<b>TOTAL DE RECEITAS ADICIONAIS PARA FINANCIAMENTO DA SAÚDE (XXXI) = (XXVIII + XXIX + XXX)</b>	<b>11.051.400,00</b>	<b>11.051.400,00</b>	<b>11.198.409,33</b>	<b>101,33</b>



PREFEITURA MUN. DE MONTE ALEGRE DE SERGIPE  
 PRACA PRESIDENTE MEDICE, 227, CENTRO  
 CEP: 49.690-000  
 CNPJ: 13.113.287/0001-08

RELATÓRIO RESUMIDO DA EXECUÇÃO ORÇAMENTÁRIA - CONSOLIDADO  
**DEMONSTRATIVO DAS RECEITAS E DESPESAS COM AÇÕES E SERVIÇOS PÚBLICOS DE SAÚDE**  
 ORÇAMENTO FISCAL E DA SEGURIDADE SOCIAL  
**6º BIMESTRE DE 2023**

RREO – ANEXO XII (LC 141/2012, art. 35)

DESPESAS COM SAÚDE NÃO COMPUTADAS NO CÁLCULO DO MÍNIMO									
DESPESAS COM SAÚDE POR SUBFUNÇÕES E CATEGORIA ECONÔMICA NÃO COMPUTADAS NO CÁLCULO DO MÍNIMO	DOTAÇÃO INICIAL	DOTAÇÃO ATUALIZADA (c)	DESPESA EMPENHADA		DESPESA LIQUIDADADA		DESPESA PAGA		INSCRITAS EM RESTOS A PAGAR NÃO PROCESSADOS
			Até o Bimestre (d)	% (d/c) x 100	Até o Bimestre (e)	% (e/c) x 100	Até o Bimestre (f)	% (f/c) x 100	
ATENÇÃO BÁSICA (XXXII)	10.879.768,00	4.903.110,48	4.827.792,74	0,98 %	4.446.450,94	0,91 %	4.411.597,94	0,90 %	381.341,80
Despesas Correntes	10.218.770,00	4.763.472,48	4.696.657,24	0,99 %	4.414.056,94	0,93 %	4.380.278,94	0,92 %	282.600,30
Despesas de Capital	660.998,00	139.638,00	131.135,50	0,94 %	32.394,00	0,24 %	31.319,00	0,23 %	98.741,50
ASSISTÊNCIA HOSPITALAR E AMBULATORIAL (XXXIII)	976.500,00	475.700,00	450.619,81	0,95 %	356.645,01	0,75 %	303.275,15	0,64 %	93.974,80
Despesas Correntes	976.000,00	475.200,00	450.619,81	0,95 %	356.645,01	0,76 %	303.275,15	0,64 %	93.974,80
Despesas de Capital	500,00	500,00	0,00	0,00 %	0,00	0 %	0,00	0 %	0,00
SUPORTE PROFILÁTICO E TERAPÊUTICO (XXXIV)	205.000,00	69.400,00	67.646,78	0,97 %	24.497,23	0,36 %	24.497,23	0,36 %	43.149,55
Despesas Correntes	205.000,00	69.400,00	67.646,78	0,97 %	24.497,23	0,36 %	24.497,23	0,36 %	43.149,55
Despesas de Capital	0,00	0,00	0,00	0 %	0,00	0 %	0,00	0 %	0,00
VIGILÂNCIA SANITÁRIA (XXXV)	3.500,00	1.500,00	0,00	0,00 %	0,00	0 %	0,00	0 %	0,00
Despesas Correntes	3.000,00	1.500,00	0,00	0,00 %	0,00	0 %	0,00	0 %	0,00
Despesas de Capital	500,00	0,00	0,00	0 %	0,00	0 %	0,00	0 %	0,00
VIGILÂNCIA EPIDEMIOLÓGICA (XXXVI)	73.500,00	146.563,90	145.670,25	0,99 %	145.670,25	1,00 %	145.670,25	1,00 %	0,00
Despesas Correntes	73.000,00	146.183,90	145.670,25	1,00 %	145.670,25	1,00 %	145.670,25	1,00 %	0,00
Despesas de Capital	500,00	380,00	0,00	0,00 %	0,00	0 %	0,00	0 %	0,00
ALIMENTAÇÃO E NUTRIÇÃO (XXXVII)	0,00	0,00	0,00	0 %	0,00	0 %	0,00	0 %	0,00
Despesas Correntes	0,00	0,00	0,00	0 %	0,00	0 %	0,00	0 %	0,00
Despesas de Capital	0,00	0,00	0,00	0 %	0,00	0 %	0,00	0 %	0,00
OUTRAS SUBFUNÇÕES (Apoio Administrativo/Manutenção) (XXXVIII)	1.160.900,00	1.344.150,52	1.339.185,25	1,00 %	1.321.243,05	0,99 %	1.317.402,72	0,99 %	17.942,20
Despesas Correntes	586.200,00	1.343.260,52	1.339.185,25	1,00 %	1.321.243,05	0,99 %	1.317.402,72	0,99 %	17.942,20

FONTE: Sistema Gestor Ágape Sistemas, Unidade Responsável: PREFEITURA MUN. DE MONTE ALEGRE DE SERGIPE





PREFEITURA MUN. DE MONTE ALEGRE DE SERGIPE  
 PRACA PRESIDENTE MEDICE, 227, CENTRO  
 CEP: 49.690-000  
 CNPJ: 13.113.287/0001-08


RELATÓRIO RESUMIDO DA EXECUÇÃO ORÇAMENTÁRIA - CONSOLIDADO  
**DEMONSTRATIVO DAS RECEITAS E DESPESAS COM AÇÕES E SERVIÇOS PÚBLICOS DE SAÚDE**  
 ORÇAMENTO FISCAL E DA SEGURIDADE SOCIAL  
**6º BIMESTRE DE 2023**

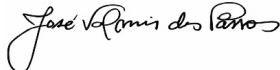
RREO – ANEXO XII (LC 141/2012, art. 35)

Despesas de Capital	574.700,00	890,00	0,00	0.00 %	0,00	0 %	0,00	0 %	0,00
<b>TOTAL DAS DESPESAS NÃO COMPUTADAS NO CÁLCULO DO MÍNIMO (XXXIX) = (XXXII + XXXIII + XXXIV + XXXV + XXXVI + XXXVII + XXXVIII)</b>	<b>13.299.168,00</b>	<b>6.940.424,90</b>	<b>6.830.914,83</b>	<b>0.99 %</b>	<b>6.294.506,48</b>	<b>0.91 %</b>	<b>6.202.443,29</b>	<b>0.90 %</b>	<b>536.408,35</b>

DESPESAS TOTAIS COM SAÚDE EXECUTADAS COM COM RECURSOS PRÓPRIOS E COM RECURSOS TRANSFERIDOS DE OUTROS ENTES	DOTAÇÃO INICIAL	DOTAÇÃO ATUALIZADA (c)	DESPESA EMPENHADA		DESPESA LIQUIDADADA		DESPESA PAGA		INSCRITAS EM RESTOS A PAGAR NÃO PROCESSADOS
			Até o Bimestre (d)	% (d/c) x 100	Até o Bimestre (e)	% (e/c) x 100	Até o Bimestre (f)	% (f/c) x 100	
ATENÇÃO BÁSICA (XL) = (IV + XXXII)	12.204.268,00	6.054.122,79	5.934.587,41	0.99 %	5.372.919,71	0.89 %	5.198.450,61	0.86 %	561.667,70
ASSISTÊNCIA HOSPITALAR E AMBULATORIAL (XLI) = (V + XXXIII)	1.016.000,00	503.280,00	472.741,13	0.94 %	359.170,01	0.72 %	305.800,15	0.61 %	113.571,12
SUORTE PROFILÁTICO E TERAPÊUTICO (XLII) = (VI + XXXIV)	206.000,00	71.400,00	68.813,34	0.97 %	25.663,79	0.36 %	25.663,79	0.36 %	43.149,55
VIGILÂNCIA SANITÁRIA (XLIII) = (VII + XXXV)	8.000,00	3.500,00	0,00	0 %	0,00	0 %	0,00	0 %	0,00
VIGILÂNCIA EPIDEMIOLÓGICA (XLIV) = (VIII + XXXVI)	90.500,00	171.030,00	168.969,02	0.99 %	168.969,02	0.99 %	168.969,02	0.99 %	0,00
ALIMENTAÇÃO E NUTRIÇÃO (XLV) = (XIX + XXXVII)	0,00	0,00	0,00	0 %	0,00	0 %	0,00	0 %	0,00
OUTRAS SUBFUNÇÕES (Apoio Administrativo/Manutenção) (XLVI) = (X + XXXVIII)	5.829.539,00	7.428.436,52	7.408.409,11	1.00 %	7.213.540,17	0.98 %	6.706.962,04	0.91 %	194.868,94
<b>TOTAL DAS DESPESAS COM SAÚDE (XLVII) = (XI + XXXIX)</b>	<b>19.354.307,00</b>	<b>14.231.769,31</b>	<b>14.053.520,01</b>	<b>0.99 %</b>	<b>13.140.262,70</b>	<b>0.93 %</b>	<b>12.405.845,61</b>	<b>0.88 %</b>	<b>913.257,31</b>

Manual de Demonstrativos Fiscais - 13ª edição – pág. 451

  
 361.186.485-49 - MARINEZ SILVA PEREIRA LINO  
 PREFEITA MUNICIPAL

  
 116.567.785-72 - JOSÉ VALMIR DOS PASSOS  
 CONTADOR

MUNICÍPIO DE MONTE ALEGRE  
 RELATÓRIO RESUMIDO DA EXECUÇÃO ORÇAMENTÁRIA  
**DEMONSTRATIVO DAS PARCEIRIAS PÚBLICO-PRIVADAS**  
 ORÇAMENTOS FISCAL E DA SEGURIDADE SOCIAL  
 6º BIMESTRE DE 2023

RREO - Anexo 13 (Lei nº 11.079, de 30.12.2004, arts. 22, 25 e 28)

Em reais

IMPACTOS DAS CONTRATAÇÕES DE PPP	SALDO TOTAL EM 31 DE DEZEMBRO DO EXERCÍCIO ANTERIOR		REGISTROS EFETUADOS EM 2022										
			No bimestre			Até o Bimestre							
TOTAL DE ATIVOS													
Ativos Constituídos pela SPE													
TOTAL DE PASSIVOS													
Obrigações decorrentes de Ativos Constituídos pela SPE													
Provisões de PPP													
Outros Passivos													
ATOS POTENCIAIS PASSIVOS													
Obrigações Contratuais													
Riscos não Provisionados													
Garantias Concedidas													
Outros Passivos Contingentes													
DESPESAS DE PPP	EXERCÍCIO ANTERIOR	EXERCÍCIO CORRENTE	<EC + 1>	<EC + 2>	<EC + 3>	<EC + 4>	<EC + 5>	<EC + 6>	<EC + 7>	<EC + 8>	<EC + 9>		
DO ENTE FEDERADO, EXCETO ESTATAIS NÃO DEPENDENTES (I) = (I.1 + I.2)													
Contratadas (I.1)													
...													
A contratar (I.2)													
...													
DAS ESTATAIS NÃO-DEPENDENTES (II) = (II.1 + II.2)													
Contratadas (II.1)													
...													
A contratar (II.2)													
...													
TOTAL DAS DESPESAS DE PPP (III) = (I + II)													
RECEITA CORRENTE LÍQUIDA (RCL) (IV)													
TOTAL DAS DESPESAS CONSIDERADAS PARA O LIMITE (I)													
TOTAL DAS DESPESAS CONSIDERADAS PARA O LIMITE / RCL (%) (V) = (I / IV)													

361.186.485-49 - MARINEZ SILVA PEREIRA LINO  
 PREFEITA MUNICIPAL

116.567.785-72 - JOSÉ VALMIR DOS PASSOS CRC: 4111/SE  
 CONTADOR



PREFEITURA MUN. DE MONTE ALEGRE DE SERGIPE  
 PRACA PRESIDENTE MEDICE, 227, CENTRO  
 CEP: 49.690-000  
 CNPJ: 13.113.287/0001-08

**RELATÓRIO RESUMIDO DA EXECUÇÃO ORÇAMENTÁRIA**  
**DEMONSTRATIVO SIMPLIFICADO DO RELATÓRIO RESUMIDO DA EXECUÇÃO ORÇAMENTÁRIA**  
**6º BIMESTRE DE 2023**

RREO - Anexo XIV (LRF, Art. 48)

<b>BALANÇO ORÇAMENTÁRIO</b>	<b>Até o Bimestre</b>
<b>RECEITAS</b>	
Previsão Inicial	71.000.000,00
Previsão Atualizada	71.000.000,00
Receitas Realizadas	65.330.038,46
Déficit Orçamentário	4.879.388,49
Saldos de Exercícios Anteriores (Utilizados para Créditos Adicionais)	
<b>DESPESAS</b>	
Dotação Inicial	71.000.000,00
Dotação Atualizada	71.000.000,00
Despesas Empenhadas	70.209.426,95
Despesas Liquidadas	66.998.948,93
Despesas Pagas	63.169.847,09
Superávit Orçamentário	
<b>DESPESAS POR FUNÇÃO/SUBFUNÇÃO</b>	<b>Até o Bimestre</b>
Despesas Empenhadas	70.209.426,95
Despesas Liquidadas	66.998.948,93
<b>RECEITA CORRENTE LÍQUIDA - RCL</b>	<b>Até o Bimestre</b>
Receita Corrente Líquida	60.170.324,26
Receita Corrente Líquida Ajustada para Cálculo dos Limites de Endividamento	57.470.324,26
Receita Corrente Líquida Ajustada para Cálculo dos Limites da Despesa com Pessoal	56.352.548,26



PREFEITURA MUN. DE MONTE ALEGRE DE SERGIPE  
 PRACA PRESIDENTE MEDICE, 227, CENTRO  
 CEP: 49.690-000  
 CNPJ: 13.113.287/0001-08

**RELATÓRIO RESUMIDO DA EXECUÇÃO ORÇAMENTÁRIA  
 DEMONSTRATIVO SIMPLIFICADO DO RELATÓRIO RESUMIDO DA EXECUÇÃO ORÇAMENTÁRIA  
 6º BIMESTRE DE 2023**

RREO - Anexo XIV (LRF, Art. 48)

<b>RECEITAS E DESPESAS DO REGIME PRÓPRIO DE PREVIDÊNCIA DOS SERVIDORES E DO SISTEMA DE PROTEÇÃO SOCIAL DOS MILITARES</b>		<b>Até o Bimestre</b>			
Regime Próprio de Previdência dos Servidores - PLANO PREVIDENCIÁRIO				0,00	
Receitas Previdenciárias Realizadas				0,00	
Despesas Previdenciárias Empenhadas				0,00	
Despesas Previdenciárias Liquidadas				0,00	
Despesas Previdenciárias Pagas				0,00	
Resultado Previdenciário					
Regime Próprio de Previdência dos Servidores - PLANO FINANCEIRO					
Receitas Previdenciárias Realizadas					
Despesas Previdenciárias Empenhadas					
Despesas Previdenciárias Liquidadas					
Despesas Previdenciárias Pagas					
Resultado Previdenciário					
Sistema de Proteção Social dos Militares - Inativos e Pensionistas					
Receitas Previdenciárias Realizadas					
Despesas Previdenciárias Empenhadas					
Despesas Previdenciárias Liquidadas					
Despesas Previdenciárias Pagas					
Resultado Previdenciário					
<b>RESULTADOS PRIMÁRIO E NOMINAL</b>		<b>META FIXADA NO ANEXO DE METAS FISCAIS DA LDO (A)</b>	<b>RESULTADO APURADO ATÉ O BIMESTRE (B)</b>	<b>% EM RELAÇÃO À META (B/A)</b>	
RESULTADO PRIMÁRIO (SEM RPPS)		404.000,00	3.474.554,78	860,04	
RESULTADO NOMINAL (SEM RPPS)		297.000,00	-29.220.482,83	-9.838,55	
<b>RESTOS A PAGAR A PAGAR POR PODER E MINISTÉRIO PÚBLICO</b>		<b>INSCRIÇÃO</b>	<b>CANCELAMENTO ATÉ O BIMESTRE</b>	<b>PAGAMENTO ATÉ O BIMESTRE</b>	<b>SALDO A PAGAR</b>



PREFEITURA MUN. DE MONTE ALEGRE DE SERGIPE  
 PRACA PRESIDENTE MEDICE, 227, CENTRO  
 CEP: 49.690-000  
 CNPJ: 13.113.287/0001-08

**RELATÓRIO RESUMIDO DA EXECUÇÃO ORÇAMENTÁRIA  
 DEMONSTRATIVO SIMPLIFICADO DO RELATÓRIO RESUMIDO DA EXECUÇÃO ORÇAMENTÁRIA  
 6º BIMESTRE DE 2023**

RREO - Anexo XIV (LRF, Art. 48)

RESTOS A PAGAR PROCESSADOS	2.209.435,38	163.856,65	1.111.539,62	934.039,11
Poder Executivo	2.209.435,38	163.856,65	1.111.539,62	934.039,11
Poder Legislativo	0,00	0,00	0,00	0,00
Poder Judiciário	0,00	0,00	0,00	0,00
RESTOS A PAGAR NÃO-PROCESSADOS	1.457.951,10	20.080,00	292.592,14	1.145.278,96
Poder Executivo	1.449.921,10	12.050,00	292.592,14	1.145.278,96
Poder Legislativo	8.030,00	8.030,00	0,00	0,00
Poder Judiciário	0,00	0,00	0,00	0,00
<b>DESPESAS COM MANUTENÇÃO E DESENVOLVIMENTO DO ENSINO</b>	<b>VALOR APURADO ATÉ O BIMESTRE</b>	<b>LIMITES CONSTITUCIONAIS ANUAIS</b>		
		<b>% MÍNIMO A APLICAR NO EXERCÍCIO</b>	<b>% APLICADO ATÉ O BIMESTRE</b>	
Mínimo Anual de 25% das Receitas de Impostos na Manutenção e Desenvolvimento do Ensino	12.128.303,64	25,00	32,16	
Mínimo Anual de 70% do FUNDEB na Remuneração dos Profissionais da Educação Básica	14.213.665,82	70,00	100,94	
Percentual de 50% da Complementação da União ao FUNDEB (VAAT) na Educação Infantil	0,00	50,00	0,00	
Mínimo de 15% da Complementação da União ao FUNDEB (VAAT) em Despesas de Capital	0,00	50,00	0,00	
<b>RECEITAS DE OPERAÇÕES DE CRÉDITO E DESPESAS DE CAPITAL</b>	<b>VALOR APURADO ATÉ O BIMESTRE</b>	<b>SALDO NÃO REALIZADO</b>		
		0,00		
Receita de Operação de Crédito		0,00	0,00	
Despesa de Capital Líquida		6.193.334,72	79.205,11	
<b>PROJEÇÃO ATUARIAL DOS REGIMES DE PREVIDÊNCIA E DO SISTEMA DE PROTEÇÃO SOCIAL DOS MILITARES</b>	<b>EXERCÍCIO</b>	<b>10º EXERCÍCIO</b>	<b>20º EXERCÍCIO</b>	<b>35º EXERCÍCIO</b>
Plano Previdenciário				
Receitas Previdenciárias				
Despesas Previdenciárias				
Resultado Previdenciário				



PREFEITURA MUN. DE MONTE ALEGRE DE SERGIPE  
 PRACA PRESIDENTE MEDICE, 227, CENTRO  
 CEP: 49.690-000  
 CNPJ: 13.113.287/0001-08

RELATÓRIO RESUMIDO DA EXECUÇÃO ORÇAMENTÁRIA  
**DEMONSTRATIVO SIMPLIFICADO DO RELATÓRIO RESUMIDO DA EXECUÇÃO ORÇAMENTÁRIA**  
**6º BIMESTRE DE 2023**

RREO - Anexo XIV (LRF, Art. 48)

Plano Financeiro				
Receitas Previdenciárias				
Despesas Previdenciárias				
Resultado Previdenciário				
Pensões e Inativos Militares				
Receitas de Contribuições				
Despesas com Pensões e Inativos				
Resultado Associado às Pensões e aos Inativos Militares				
<b>RECEITA DA ALIENAÇÃO DE ATIVOS E APLICAÇÃO DOS RECURSOS</b>	<b>VALOR APURADO ATÉ O BIMESTRE</b>	<b>SALDO A REALIZAR</b>		
Receita de Capital Resultante da Alienação de Ativos	0,00	5.000,00		
Aplicação dos Recursos da Alienação de Ativos	0,00	0,00		
<b>DESPESAS COM AÇÕES E SERVIÇOS PÚBLICOS DE SAÚDE</b>	<b>VALOR APURADO ATÉ O BIMESTRE</b>	<b>LIMITES CONSTITUCIONAIS ANUAIS</b>		
		<b>% MÍNIMO A APLICAR NO EXERCÍCIO</b>	<b>% APLICADO ATÉ O BIMESTRE</b>	
Despesas com Ações e Serviços Públicos de Saúde executadas com recursos de impostos	7.222.605,18	15,00	20,38	
<b>DESPESAS DE CARÁTER CONTINUADO DERIVADAS DE PPP</b>	<b>VALOR APURADO NO EXERCÍCIO CORRENTE</b>			
Total das Despesas / RCL (%)				

361.186.485-49 - MARINEZ SILVA PEREIRA LINO  
 PREFEITA MUNICIPAL

116.567.785-72 - JOSÉ VALMIR DOS PASSOS  
 CONTADOR