



PREFEITURA MUNICIPAL DE ITAPORANGA D'AJUDA
GABINETE DA PREFEITA

**PROJETO DE LEI Nº 498/2013
DE 27 DE SETEMBRO DE 2013**

*DISPÕE SOBRE O PLANO
PLURIANUAL PARA O
PERÍODO DE 2014 A 2017, E
DÁ OUTRAS PROVIDÊNCIAS.*

**MARIA DAS GRAÇAS SOUZA GARCEZ, PREFEITA
MUNICIPAL DE ITAPORANGA D'AJUDA, FAZ SABER QUE A CÂMARA
MUNICIPAL APROVOU E ELA SANCIONA A SEGUINTE LEI:**

Art. 1º - Esta Lei institui o Plano Plurianual do **Município de Itaporanga D'Ajuda**, para o quadriênio 2014/2017, em cumprimento ao disposto no § 1º do art. 165, da Constituição Federal, estabelecendo, para o período, os programas, com seus respectivos objetivos e metas para as despesas de capital e outras delas decorrentes e as relativas aos programas de duração continuada, na forma do anexo desta Lei.

Art. 2º -Os programas e ações deste Plano serão codificados nas leis orçamentárias e nos projetos que os modifiquem. (P)



PREFEITURA MUNICIPAL DE ITAPORANGA D'AJUDA
GABINETE DA PREFEITA

Art. 3º -A exclusão ou alteração de programas constantes desta Lei, bem como a inclusão de novos programas, serão propostos pelo Poder Executivo, através de projeto de lei específico.

Art. 4º -A inclusão, exclusão ou alteração de objetivos, metas, ações e indicadores do Plano Plurianual, só poderão ocorrer por remessa ao Poder Legislativo de mensagem, na qual constem as razões para tal feito.

Parágrafo único - As inclusões, exclusões ou alterações de que trata o *caput* deste artigo deverão ser feitas através de Projeto de Lei, que acompanharão projeto de mudança da Lei Orçamentária anual ou os eventuais créditos adicionais.

Art. 5º -O Poder Executivo enviará à Câmara Municipal, anualmente, relatório de avaliação dos resultados da implantação deste Plano.

Art. 6º - Os Programas do Plano Plurianual de Governo se fundamentam nas seguintes diretrizes para a ação do Governo Municipal:

I - promover medidas para redução das desigualdades sociais e regionais, promovendo a cidadania e o respeito aos direitos humanos para todos, procurando mobilizar recursos e ampliar políticas de maneira a garantir o desenvolvimento de regiões menos assistidas;

II - ampliar a rede de escolas de ensino infantil e creches, dando ênfase ao atendimento de crianças de 0 a 6 anos, adotando, ainda, uma política de constituir rede de qualidade do ensino fundamental, desenvolvendo



PREFEITURA MUNICIPAL DE ITAPORANGA D'AJUDA
GABINETE DA PREFEITA

ações educativas, buscando, inclusive, a permanência de, no mínimo, 8 horas, dos alunos nas escolas;

III - implantar modelo de atenção à saúde, compatível com os princípios do SUS, organizando sistemas locais de saúde, objetivando descentralizar e hierarquizar as ações, universalizando o acesso aos mesmos;

IV - melhorar a qualidade do espaço urbano trabalhando para o desenvolvimento ambientalmente sustentável e objetivar a recuperação das bacias hidrográficas com a eliminação dos passivos residuais e da recuperação da degradação ambiental já existente, com políticas públicas de recuperação do meio ambiente;

V - melhorar e ampliar o sistema viário, recuperando a malha, garantindo acesso às rodovias e constituindo medidas de segurança e conforto, oferecendo um sistema eficiente e barato para o transporte coletivo garantindo ao cidadão, meios de locomoção seguros e de qualidade;

VI - desenvolver projetos, objetivando a drenagem de águas;

VII - desenvolver atividades dentro das atribuições do nível do Governo Municipal para uma política eficaz de segurança na cidade e de redução da violência;

VIII - promover o desenvolvimento econômico e social, potencializando as vantagens logísticas, econômicas e históricas do Município



PREFEITURA MUNICIPAL DE ITAPORANGA D'AJUDA
GABINETE DA PREFEITA

como centro de diversidade econômica aproveitando, em especial, as oportunidades proporcionadas pelas rodovias;

IX - promover políticas públicas de geração de emprego e renda, organizando o sistema produtivo, dando ênfase ao primeiro emprego, ao cooperativismo e ao incentivo à produção industrial;

X - combater a pobreza, a fome, a violência e a exclusão social, buscando erradicar o analfabetismo e promovendo a inclusão social;

XI - implantar programas sociais de assistência, com ênfase ao atendimento de crianças e adolescentes, idosos, portadores de necessidades especiais, a mulher vítima de violência e moradores de rua;

XII - ampliar e melhorar a rede de equipamentos públicos voltados para as atividades de lazer, esporte, cultura, garantindo qualidade à sua descentralização;

XIII - implementar política habitacional voltada à progressiva superação das carências no setor e desenvolver medidas de regularização fundiária, de combate à especulação imobiliária e aos loteamentos clandestinos;

XIV - promover a ampliação do saneamento básico com ênfase ao abastecimento de água, esgotamento sanitário e tratamento de esgoto com medidas de proteção contra a contaminação dos córregos e rios;



PREFEITURA MUNICIPAL DE ITAPORANGA D'AJUDA
GABINETE DA PREFEITA


XV - criar modelo de gestão pautado no gerenciamento eficaz, na prestação de serviços com qualidade na esfera administrativa, buscando principalmente a valorização profissional do servidor público, sua adequada remuneração e a supressão das desigualdades, através da constituição de regime jurídico único;

XVI - equilibrar as finanças com crescimento de receita e sistemático combate à sonegação e controle de despesas;

XVII - garantir e promover instrumentos de participação popular no processo de decisões e execução da administração pública, estabelecendo política de organização de Conselhos Populares.

Art. 7º - Os valores constantes dos anexos desta Lei, Poderão ser atualizados a cada exercício de vigência do Plano Plurianual, no Mês de Janeiro, por ato de chefe do Poder Executivo, com base na variação acumulada do IGPM de Janeiro a Dezembro do Exercício imediatamente anterior.

Art. 8º - Os Programas a que se Refere o Art. 1º definidos a partir das diretrizes gerais fixadas pela Portaria nº 42, do Ministério do Planejamento, orçamento e gestão, de 14 de abril de 1999, constitui o elo básico de integração entre os objetivos do Plano Plurianual, as prioridades e metas fixadas na Lei de Diretrizes Orçamentárias e a Programação estabelecida na Lei Orçamentária Anual, correspondentes aos Exercícios abrangidos pelo período do plano.

Art. 9º - São partes integrantes desta Lei o Anexo I 



PREFEITURA MUNICIPAL DE ITAPORANGA D' AJUDA
GABINETE DA PREFEITA

Detalhamento dos Programas e Anexo II - Quadros Financeiros da
Administração Direta.

Art. 10º - Esta Lei entra em vigor na data de sua publicação.

GABINETE DA PREFEITA MUNICIPAL DE ITAPORANGA D' AJUDA,
27 de Setembro de 2013.


MARIA DAS GRAÇAS SOUZA GARCEZ
Prefeita Municipal



ESTADO DE SERGIPE
MUNICÍPIO DE ITAPORANGA DA JUDA

PPA 2014 - 2017

ESTIMATIVA DA RECEITA

Anexo 1 - R\$ 1,00

CATEGORIA / GRUPO	2014	2015	2016	2017	TOTAL
1 - Receita Corrente	76.331.900	84.288.905	83.078.312	102.871.859	346.571.976
11 - Tributações	1.878.580	1.851.359	2.044.433	2.268.445	7.820.717
12 - Receitas de Contribuição	500	653	614	678	2.339
13 - Receita Patrimonial	325.000	399.874	398.304	437.786	1.511.965
14 - Receita de Serviços	51.000	58.318	62.190	68.700	230.208
17 - Transferências Correntes	74.404.820	81.831.210	90.268.493	116.878.999	348.189.332
18 - Outras Receitas Correntes	169.000	188.815	268.078	227.652	780.346
2 - Receita de Capital	1.288.200	3.607.808	9.505.632	10.000.893	36.409.433
23 - Ativos de Bens	2.000	2.306	2.438	2.893	9.339
24 - Transferências de Capital	7.748.300	8.550.300	8.442.233	10.450.647	38.189.556
25 - Outras Receitas de Capital	50.000	55.212	60.971	67.353	233.236
3 - Deduções	-5.628.209	-4.212.629	-8.690.618	-7.578.796	-28.278.234
31 - Custos	-5.628.209	-4.212.629	-8.690.618	-7.578.796	-28.278.234
Total	74.000.000	88.682.092	85.725.368	140.743.757	366.699.075

(Handwritten signature)



ESTADO DE SERGIPE
MUNICIPIO DE ITAPORANGA DAJUDA

PPA 2014 - 2017

ESTIMATIVA DA RECEITA - FONTE RECURSO

R\$ 1,00

FONTE RECURSO	2014	2015	2016	2017	TOTAL
0100.000 - TESOURO	25.058.880	27.670.780	30.558.935	33.755.671	117.042.266
0193.003 - F.U.N.D.E.B	20.012.000	22.097.860	24.402.741	26.967.249	93.489.850
0193.006 - RECURSOS PROPRIOS DA SAUDE	6.000	6.625	7.316	8.082	28.023
0193.012 - CIDE	15.000	16.563	18.290	20.205	70.058
0193.020 - ROYAL TIES	10.204.000	11.267.568	12.442.813	13.745.341	47.659.722
0193.022 - SALARIO EDUCACAO	800.000	883.384	975.524	1.077.643	3.736.551
0193.025 - Convênios	4.748.520	5.243.460	5.790.370	6.306.514	22.178.864
0193.026 - Outras Fontes Vinculadas ao MDE	2.012.000	2.221.712	2.453.443	2.710.274	9.397.431
0193.027 - Cota Parte do F.N.S.	13.678.700	15.105.630	16.681.199	18.427.407	63.894.016
0193.028 - Outras Fontes Vinculadas à Saúde	225.840	248.380	275.352	304.220	1.054.832
0193.030 - Outras Recursos Vinculados à Ação Social	1.210.000	1.336.119	1.475.480	1.629.904	5.651.533
0193.050 - MDE - RECURSOS PROPRIOS	2.000	2.206	2.430	2.693	9.339
0193.397 - Outras Fontes de Recursos Vinculados	525.980	580.803	641.383	708.524	2.456.690
Total	78.500.000	86.682.092	95.723.326	105.743.757	366.649.175



ESTADO DE SERGIPE
MUNICÍPIO DE ITAPORANGA DAJUDA

PPA 2014 - 2017

PROGRAMAS DE GOVERNO - REALISTICO

Anexo IV R\$ 1,00

PROGRAMA 0001 - ATUAÇÃO LEGISLATIVA Responsável: 01000-CÂMARA MUNICIPAL

MACRO OBJETIVO: OBJETIVO ESTRATÉGICO 1

OBJETIVO: ATUAÇÃO LEGISLATIVA

Indicador	Unid.	Medida	Flag	2014	2015	2016	2017	TOTAL
ÍNDICE DE SATISFAÇÃO POPULAR	02/01/2013	1.000	1.000	2.300.000	2.539.732	2.684.835	3.059.429	10.742.998

ESFERA FISCAL

Aktivität

Ação	Produto	2014	2015	2016	2017	TOTAL
2001 - MANUTENÇÃO DOS SERVIÇOS ADMINISTRATIVOS DA CÂMARA	Produto 01	1.863.500	2.057.734	2.272.389	2.590.298	6.783.921

REGIONALIZAÇÃO:

Projeto

Ação	Produto	2014	2015	2016	2017	TOTAL
1001 - IMPLANTAÇÃO DA CÂMARA ABERTA	Produto 01	139.500	144.910	166.134	173.791	609.628

REGIONALIZAÇÃO:

1002 - IMPLANTAÇÃO DA RÁDIO DO LEGISLATIVO

Produto 01

REGIONALIZAÇÃO:

1003 - IMPLANTAÇÃO DA ESCOLA DO LEGISLATIVO

Produto 01

REGIONALIZAÇÃO:

1004 - MELHORAMENTO DA SEDE DO PODER LEGISLATIVO

Produto 01

REGIONALIZAÇÃO:

		170.000	187.719	207.305	238.896	794.019
--	--	---------	---------	---------	---------	---------

Pag: 17/35



ESTADO DE SERGIPE
MUNICIPIO DE ITAPORANGA DAJUDA

PPA 2014 - 2017

PROGRAMAS DE GOVERNO - FINALISTICOS

Anexo IV - R\$ 1,00

Resposável: 01000-CÂMARA MUNICIPAL

PROGRAMA: 0001 - ATUAÇÃO LEGISLATIVA

MACRO OBJETIVO: OBJETIVO ESTRATÉGICO I

OBJETIVO: ATUAÇÃO LEGISLATIVA

Indicador	Data	Índice	Final
ÍNDICE DE SATISFAÇÃO POPULAR	02/01/2013	1,000	1,000

ESFERA FISCAL

Projetos

Ação

Produto

1005 - AQUIS. DE MOB. EQUIPAMENTOS E VEÍCULOS PARA O PODER LEGISLATIVO

produto 01

REGIONALIZAÇÃO:

2014	2015	2016	2017	TOTAL
2.306.000	2.539.732	2.604.635	3.098.228	10.742.693

Financeira / Física

2014	2015	2016	2017	TOTAL
90.000	99.381	109.747	121.236	420.364



ESTADO DE SERGIPE
MUNICÍPIO DE ITAPORANGA DAJUÍDA

PPA 2014 - 2017

PROGRAMAS DE GOVERNO - FINALÍSTICOS

Anexo IV - R\$ 1,00

PROGRAMA: 0021 - ADMINISTRAÇÃO GERAL Responsável: 10000-PREFEITURA MUNICIPAL DE ITAPORANGA

MACRO OBJETIVO: OBJETIVO ESTRATÉGICO 1

OBJETIVO

Indicador	Data	Índice	Final	2014	2015	2016	2017	TOTAL
ÍNDICE DE SATISFAÇÃO POPULAR	02/01/2013	1,000	1,000	403.820	445.905	492.417	543.954	1.886.109

ESFERA SEGURIDADE SOCIAL

Atividades

Ação

Produto

2088 - DEMAIS SERVIÇOS DO GOVERNO FEDERAL E/OU ESTADUAL

produto 01

REGIONALIZAÇÃO:

2100 - CONCURSO PÚBLICO

produto 01

REGIONALIZAÇÃO:

2101 - MANUTENÇÃO DA SECRETARIA ESPECIAL DE PLANEJAMENTO

produto 01

REGIONALIZAÇÃO:

Financeira / Física

2014	2015	2016	2017	TOTAL
------	------	------	------	-------

261.160	288.379	318.459	351.796	1.219.794
---------	---------	---------	---------	-----------

1.500	1.657	1.829	2.020	7.006
-------	-------	-------	-------	-------

141.160	155.872	172.120	190.140	659.309
---------	---------	---------	---------	---------



ESTADO DE SERGIPE
MUNICÍPIO DE ITAPORANGA DAJUDA

PPA 2014 - 2017

PROGRAMAS DE GOVERNO - FINALÍSTICOS

Anexo IV - R\$ 1,00

PROGRAMA: 0999 - RESERVA DE CONTINGÊNCIA

Responsável: 99000-000000

MACRO OBJETIVO: OBJETIVO ESTRATÉGICO I

OBJETIVO:

Indicador	Data	Índice	Final
ÍNDICE DE SATISFAÇÃO POPULAR	02/01/2013	1.000	1.000

2014	2016	2018	2017	TOTAL
75.800	81.465	89.993	89.414	344.700

ESPERANÇAS

Operações Especiais

Ação

Produto

0999 - RESERVA DE CONTINGÊNCIA

Programa 01

RECONSTRUÇÃO:

Financeira / Física				
2014	2016	2018	2017	TOTAL
75.800	81.465	89.993	89.414	344.700



ESTADO DE SERGIPE
MUNICÍPIO DE ITAPORANGA DAJUDA

PPA 2014 - 2017

PROGRAMAS DE GOVERNO - FINALÍSTICOS

Anexo IV - Pág. 1.00

PROGRAMA: 1007 - SECRETARIA MUN. DE EDUCACAO E CULTURA

Resposável: 17000-FUNEFURA MUNICIPAL DE ITAPORANGA

MAIOR OBJETIVO: OBJETIVO ESTRATEGICO I

OBJETIVO MANUT. DA SECRETARIA DE EDUCACAO E CULTURA

Indicador	Data	Índice	Meta
ÍNDICE DE SATISFAÇÃO POPULAR	02/04/2013	1.000	1.000

2014	2015	2016	2017	TOTAL
20.000	22.066	26.368	26.942	95.416

ESPERA FISCAL

Partidos

Agilo

Probleto

1141 - CONTRIBUIÇÃO, REFORMA E/OU AMPLIAÇÃO DE UNIDADES DE EDUCAÇÃO INFANTIL

preçabulo 01

REGIONLIZACAO:

Financiamento / Fonte				
2014	2015	2016	2017	TOTAL
20.000	22.066	26.368	26.942	95.416



ESTADO DE SERGIPE
MUNICÍPIO DE ITAPORANGA DAJUDA

PPA 2014 - 2017

PROGRAMAS DE GOVERNO - FINALÍSTICOS

Anexo IV - Pág 1,20

PROGRAMA: 1013 - FORTALECIMENTO DA GESTÃO INSTITUCIONAL

Respostas: 10000-PPGFESTURA MUNICIPAL DE ITAPORANGA

NOME/OBJETIVO: GESTÃO INSTITUCIONAL I

OBJETIVO: FORTALECIMENTO DA GESTÃO INSTITUCIONAL

Indicador	Data	Início	Fim	2014	2015	2016	2017	TOTAL
ÍNDICE DE SATISFAÇÃO POPULAR	03/01/2013	1,000	1,000	5.838.680	6.647.446	1.119.930	1.065.236	27.271.492

ESFERA FISCAL

Atividade

Ação	Projeto	2014	2015	2016	2017	TOTAL
Financiada / Fidejuss						

2002 - MANUTENÇÃO DO GABINETE DA PREFEITA

Produto 01

952.000	1.051.227	1.180.873	1.282.395	4.466.495
---------	-----------	-----------	-----------	-----------

REGIONALIZAÇÃO

2003 - MANUTENÇÃO DOS SERVIÇOS DE PROPAGANDA E PUBLICIDADE - GABINETE DA PREFEITA

Produto 01

110.000	121.465	134.133	148.174	513.772
---------	---------	---------	---------	---------

REGIONALIZAÇÃO

2004 - MANUTENÇÃO DOS CONSELHOS VINCULADOS A SECRETARIA DE ADMINISTRAÇÃO GERAL

Produto 01

43.220	47.726	52.304	64.221	207.471
--------	--------	--------	--------	---------

REGIONALIZAÇÃO

2005 - MANUTENÇÃO DOS MATIVOS E PENSIONISTAS

Produto 01

300.000	331.269	365.821	404.119	1.401.209
---------	---------	---------	---------	-----------

REGIONALIZAÇÃO

2006 - MANUTENÇÃO DE COMÉRCIO PÚBLICA SEGURANÇA PÚBLICA

Produto 01

46.000	49.890	54.872	60.619	211.370
--------	--------	--------	--------	---------

REGIONALIZAÇÃO

2007 - MANUTENÇÃO DA SECRETARIA DE ADMINISTRAÇÃO GERAL

Produto 01

2.116.640	2.337.267	2.581.041	2.851.226	9.886.164
-----------	-----------	-----------	-----------	-----------



ESTADO DE SERGIPE
MUNICÍPIO DE ITAPORANGA DAJUDA

PPA 2014 - 2017

PROGRAMAS DE GOVERNO - FINALÍSTICOS

Anexo IV - R\$ 1,00

PROGRAMA: 1013 - FORTALECIMENTO DA GESTÃO INSTITUCIONAL

Responsável: 14000-PREFEITURA MUNICIPAL DE ITAPORANGA

MACRO OBJETIVO: OBJETIVO ESTRATÉGICO 1

OBJETIVO: FORTALECIMENTO DA GESTÃO INSTITUCIONAL

Indicador	Data	Índice	Final
ÍNDICE DE SATISFAÇÃO POPULAR	02/01/2013	1,000	1,000

	2014	2015	2016	2017	TOTAL
	5.835.860	6.447.448	7.119.930	7.865.256	27.271.492

ESFERA FISCAL

Atividades

Ação	Financeira / Física				
Produto	2014	2015	2016	2017	TOTAL
2008 - QUALIFICAÇÃO DOS SERVIDORES PÚBLICOS MUNICIPAIS produto 01	35.000	38.648	42.879	47.147	163.474
REGIONALIZACAO					
2010 - MANUTENÇÃO DA SECRETARIA DE ECONOMIA E FINANÇAS produto 01	925.000	1.021.413	1.127.950	1.246.025	4.320.388
REGIONALIZACAO					
2011 - AMORTIZAÇÃO DE ENCARGOS COM A DÍVIDA INTERNA produto 01	369.000	385.481	426.791	471.469	1.654.741
REGIONALIZACAO					
2003 - MANUTENÇÃO DA SECRETARIA DE CONTROLE INTERNO produto 01	227.000	235.800	276.894	305.781	1.060.245
REGIONALIZACAO					
2078 - DESPESAS COM PASEP produto 01	200.000	220.846	243.881	269.411	934.138
REGIONALIZACAO					
2098 - CONCURSO PÚBLICO produto 01	45.000	49.800	54.572	60.616	210.178
REGIONALIZACAO					



ESTADO DE SERGIPE
MUNICÍPIO DE ITAPORANGA DA JUDA

PPA 2014 - 2017

PROGRAMAS DE GOVERNO - FERRAMENTAS

Anexo IV - R\$ 1,00

PROGRAMA: 1013 - FORTALECIMENTO DA GESTÃO INSTITUCIONAL

Respostas: 10000-PREFEITURA MUNICIPAL DE ITAPORANGA

Indicador: Qualidade Estrutural 1

Objetivo: Fortalecimento da Gestão Institucional

Indicador: Índice de Satisfação Popular
Data: 09/11/2013
Índice: 1,000
Final: 1,000

	2014	2015	2016	2017	TOTAL
	6.658,860	6.447.445	7.128.900	7.865.256	27.211.062

ESFERA PÚBLICA

Projeto

Financiamento

Ação	2014	2015	2016	2017	TOTAL
Projeto	120.000	132.508	146.329	161.847	560.684

1006 - AQUISIÇÃO DE MOBILIÁRIOS, EQUIPAMENTOS E VEÍCULOS PARA O GABINETE DA PREFEITA

Produto 01

REGIONALIZAÇÃO:

1007 - AQUISIÇÃO DE EQUIPAMENTOS, MOBILIÁRIOS E VEÍCULOS PARA A SECRETARIA DE ADMINISTRAÇÃO

Produto 01

REGIONALIZAÇÃO:

1008 - AQUISIÇÃO DE EQUIPAMENTOS, MOBILIÁRIOS E VEÍCULOS PARA A SECRETARIA DE ECONOMIA E

Produto 01

REGIONALIZAÇÃO:

1009 - AQUISIÇÃO DE EQUIPAMENTOS, MOBILIÁRIOS E VEÍCULOS PARA A SECRETARIA DE CONTROLE

Produto 01

REGIONALIZAÇÃO:

	2014	2015	2016	2017	TOTAL
	120.000	132.508	146.329	161.847	560.684
	120.000	132.508	146.329	161.847	560.684
	120.000	132.508	146.329	161.847	560.684
	120.000	132.508	146.329	161.847	560.684



ESTADO DE SERGIPE
MUNICÍPIO DE ITAPORANGA DAJUDA

PIA 2014 - 2017

PROGRAMAS DE GOVERNO - FINANCEIROS

Anexo IV - RS 1.00

PROGRAMA: 1014 - GESTÃO DE INFRA-ESTRUTURA E SERVIÇOS URBANOS

Respostas: 1000-PREFEITURA MUNICIPAL DE ITAPORANGA

MACRO OBJETIVO: Objetivo Estratégico 1

OBJETIVO: GESTÃO DE INFRA-ESTRUTURA E SERVIÇOS URBANOS

Indicador	2014	2015	2016	2017	TOTAL
ÍNDICE DE SATISFAÇÃO POPULAR	10,968,070	11,870,864	12,487,984	14,237,066	49,344,011

ESFERA FISCAL

Atividade

Atividade	Financeira / Física				TOTAL
	2014	2015	2016	2017	

2012 - MANUTENÇÃO DA SECRETARIA DE OBRAS, TRANSPORTE E SERVIÇOS URBANOS

Produto 01

REGIONALIZAÇÃO:

2013 - MANUTENÇÃO E CONSERVAÇÃO DE PRÉDIOS PÚBLICOS

Produto 01

REGIONALIZAÇÃO:

2014 - MANUTENÇÃO DOS SERVIÇOS PÚBLICOS

Produto 01

REGIONALIZAÇÃO:

2015 - MANUTENÇÃO E OUV RECUPERAÇÃO DA ORLA DA PRAIA DA CAIBERA

Produto 01

REGIONALIZAÇÃO:

2016 - MANUTENÇÃO E OUV RECUPERAÇÃO DO PARQUE DA BRX

Produto 01

REGIONALIZAÇÃO:

2017 - CONSUMO PÚBLICO

Produto 01

REGIONALIZAÇÃO:

2012 - MANUTENÇÃO DA SECRETARIA DE OBRAS, TRANSPORTE E SERVIÇOS URBANOS	2.283.208	2.521.179	2.784.547	3.075.504	90.664.430
2013 - MANUTENÇÃO E CONSERVAÇÃO DE PRÉDIOS PÚBLICOS	336.000	369.917	408.500	454.269	1.568.680
2014 - MANUTENÇÃO DOS SERVIÇOS PÚBLICOS	860.000	1.060.063	1.110.638	1.250.131	4.481.040
2015 - MANUTENÇÃO E OUV RECUPERAÇÃO DA ORLA DA PRAIA DA CAIBERA	730.000	606.060	850.106	983.352	3.409.610
2016 - MANUTENÇÃO E OUV RECUPERAÇÃO DO PARQUE DA BRX	80.000	68.338	97.351	107.764	373.453
2017 - CONSUMO PÚBLICO	5.000	0,712	3,657	4,098	14,008

12



ESTADO DE SERGIPE
MUNICÍPIO DE ITAPORANGA DAJUDA

PPS 2014 - 2017

PROGRAMAS DE GOVERNO - FUNDAMENTOS

Anexo IV - R\$ 1,00

Responsável: R000-FR001/0000 MUNICIPAL DE ITAPORANGA

PROGRAMA: 1014 - GESTÃO DE INFRA-ESTRUTURA E SERVIÇOS URBANOS

NÍVEL OBJETIVO: QUARTO ESTRATÉGICO 1

DESCRIÇÃO: GESTÃO DE INFRA-ESTRUTURA E SERVIÇOS URBANOS

Indicador	2014	2015	2016	2017	TOTAL
ÍNDICE DE SATISFAÇÃO POPULAR	10.063,070	11.570,850	12.887,864	14.237,068	48.768,852

ESFERA SOCIAL

Projeto

Financiamento

Ação	2014	2015	2016	2017	TOTAL
Produto	190.000	163.435	162.811	302.658	718.904

1008 - REFORMA E/OU AMPLIAÇÃO DE PRÉDIOS PÚBLICOS

Produto 01

REGIONALIZAÇÃO:

1010 - AQUISIÇÃO DE MÁQUINAS, EQUIPAMENTOS, MOBILIÁRIOS E VEÍCULOS PARA A SECRETARIA DE

Produto 01

REGIONALIZAÇÃO:

1011 - REFORMA E/OU AMPLIAÇÃO DE CAMPOS DE FUTEBOL

Produto 01

REGIONALIZAÇÃO:

1012 - REFORMA E/OU AMPLIAÇÃO DE MERCADO

Produto 01

REGIONALIZAÇÃO:

1013 - REFORMA E/OU AMPLIAÇÃO DE TERMINAL RODoviÁRIO

Produto 01

REGIONALIZAÇÃO:

1014 - CONSTRUÇÃO DE MÉR-CADO

Produto 01

REGIONALIZAÇÃO:

	20.000	27.600	30.410	33.674	111.684
--	--------	--------	--------	--------	---------



ESTADO DE SERGIPE
MUNICÍPIO DE ITAPORANGA DAJUDA

PPA 2014 - 2017

PROGRAMAS DE GOVERNO - FINANCEIROS

Anexo IV - R\$ 1,00

PROGRAMA: 1014 - GESTÃO DE INFRA-ESTRUTURA E SERVIÇOS URBANOS Responsável: 16000-PREFEITURA MUNICIPAL DE ITAPORANGA

MACRO-OBJETIVO: COLETO ESTRATÉGICO 1

COLETO: GESTÃO DE INFRA-ESTRUTURA E SERVIÇOS URBANOS

Índice	Data	Índice	Final	2014	2015	2016	2017	TOTAL
ÍNDICE DE SATISFAÇÃO POPULAR	02/01/2013	1,000	1,000	11.870.669	12.387.394	14.237.088	49.384.811	19.595.170

ESFERA FISCAL

Projeto

Execução / Renda

Ação	Produto	2014	2015	2016	2017	TOTAL
------	---------	------	------	------	------	-------

1016 - REFORMA E/OU AMPLIAÇÃO DE QUARE SOCIAL

Produto 01

REGIONALIZAÇÃO:

1016 - CONSTRUÇÃO, REFORMA E AMPLIAÇÃO DE BANHEIROS PÚBLICOS

Produto 01

REGIONALIZAÇÃO:

1017 - AQUISIÇÃO DE MÓVEIS PARA OBRAS PÚBLICAS

Produto 01

REGIONALIZAÇÃO:

1016 - ARBORIZAÇÃO E URBANIZAÇÃO DE VIAS E LOGRADOUROS

Produto 01

REGIONALIZAÇÃO:

1016 - CONSTRUÇÃO, REFORMA E/OU AMPLIAÇÃO DE PRAÇAS, PARQUES E JARDINS

Produto 01

REGIONALIZAÇÃO:

1020 - ABERTURA, RECUPERAÇÃO E/OU PAVIMENTAÇÃO DE RUAS E AVENIDAS

Produto 01

REGIONALIZAÇÃO:

5.709.299



ESTADO DE SERGIPE
MUNICÍPIO DE ITAPORANGA DAJUDA

PPA 2014 - 2017

PROGRAMAS DE GOVERNO - FUNDAMENTOS

Anexo IV - R\$ 1,00

Resposavel: INDA-PREFEITURA MUNICIPAL DE ITAPORANGA

PROGRAMA: 1014 - GESTÃO DE INFRA-ESTRUTURA E SERVIÇOS URBANOS

MACRO OBJETIVO: OBJETIVO ESTRATÉGICO 1

OBJETIVO: GESTÃO DE INFRA-ESTRUTURA E SERVIÇOS URBANOS

Indicador	Data	Indice	Fund	2014	2015	2016	2017	TOTAL
Índice DE SATISFAÇÃO POPULAR	02/01/2013	1,000	1,300	10.350,076	11.670,689	12.682,994	14.237,084	49.340,843

ESFERA FISCAL

Programa

Financiamento / Fines

Apelo	2014	2015	2016	2017	TOTAL
Problema	2344				

1021 - CONSTRUÇÃO, REFORMA E/OU AMPLIAÇÃO DE UNIDADES HABITACIONAIS

Produto 01

REGIONALIZACAO

1022 - CONSTRUÇÃO, RECONSTRUÇÃO E/OU PAVIMENTAÇÃO DE ESTRADAS VICINAIS

Produto 01

REGIONALIZACAO

1023 - CONSTRUÇÃO, REFORMA E/OU AMPLIAÇÃO DE OBRAS D'ARTE

Produto 01

REGIONALIZACAO

1024 - CONSTRUÇÃO, REFORMA E/OU AMPLIAÇÃO DE OBRAS DE OBRAS

Produto 01

REGIONALIZACAO

1025 - CONSTRUÇÃO E/OU AMPLIAÇÃO DE PASSARELAS

Produto 01

REGIONALIZACAO

1026 - CONSTRUÇÃO, REFORMA E/OU AMPLIAÇÃO DE LAVABOS

Produto 01

REGIONALIZACAO

142 870	157.762	174.246	162.454	697.302
1 120.000	1 296.738	1.369.734	1.508.701	5 295.173
120.000	132.003	140.379	161.612	660.484
10.000	11.042	12.193	13.469	48.304
80.000	88.254	73.164	90.672	290.290
20.000	22.084	24.586	26.538	93.408

(Handwritten signature)



ESTADO DE SERGIPE
MUNICÍPIO DE ITAPORANGA DAJUÁ

PPA 2014 - 2017

PROGRAMAS DE GOVERNO - FINALÍSTICOS

Anexo IV - R\$ 1,00

PROGRAMA 1014 - GESTÃO DE INFRA-ESTRUTURA E SERVIÇOS URBANOS Responsável: 16000-PREFEITURA MUNICIPAL DE ITAPORANGA

MODULO OBJETIVO: OBJETIVO ESTRATÉGICO 1

OBJETIVO: GESTÃO DE INFRA-ESTRUTURA E SERVIÇOS URBANOS

Modulo	Data	Índice	Final	2014	2015	2016	2017	TOTAL
ÍNDICE DE SATISFAÇÃO POPULAR	02/01/2013	1.000	1.000	10.669,070	11.670,668	12.687,964	14.237,088	49.304,810

ESFERA FISCAL

Projeto

Projeto	Finançava / R\$				
	2014	2015	2016	2017	
TOTAL	110.000	121.485	134.133	148.174	513.772

1027 - CONSTRUÇÃO, REFORMA E/OU AMPLIAÇÃO DE REDE PÚBLICA

Produto 01

REGIONALIZAÇÃO:

1028 - PERFURAÇÃO E/OU REFORMA DE POÇOS ARTESIANOS	121.485	134.133	148.174	513.772
--	---------	---------	---------	---------

Produto 01

REGIONALIZAÇÃO:

1029 - CONSTRUÇÃO, REFORMA E/OU AMPLIAÇÃO DE REDE DE ABASTECIMENTO DE ÁGUA	121.485	134.133	148.174	513.772
--	---------	---------	---------	---------

Produto 01

REGIONALIZAÇÃO:

1030 - CONSTRUÇÃO, REFORMA E/OU AMPLIAÇÃO DE REDES DE SANEAMENTO	242.931	268.270	298.353	1.027.554
--	---------	---------	---------	-----------

Produto 01

REGIONALIZAÇÃO:

1031 - CONSTRUÇÃO E/OU RECUPERAÇÃO DE ABRIGOS PARA PASSAGEIROS	210.000	231.668	258.073	699.741
--	---------	---------	---------	---------

Produto 01

REGIONALIZAÇÃO:

1032 - ABERTURA, RECUPERAÇÃO E/OU PAVIMENTAÇÃO DE VIAS	1.228.040	1.347.101	1.487.675	6.088.243
--	-----------	-----------	-----------	-----------

Produto 01

REGIONALIZAÇÃO:



ESTADO DE SERGIPE
MUNICÍPIO DE ITAPORANGA DAJUĐA

PPA 2014 - 2017

PROGRAMAS DE GOVERNO - FINALÍSTICOS

Anexo IV - R\$ 1,00

Resposavel: 16000-PREFEITURA MUNICIPAL DE ITAPORANGA

PROGRAMA: 1014 - GESTÃO DE INFRA-ESTRUTURA E SERVIÇOS URBANOS

MACRO OBJETIVO: OBJETIVO ESTRATÉGICO 1

OBJETIVO: GESTÃO DE INFRA-ESTRUTURA E SERVIÇOS URBANOS

Indicador	Data	Índice	Final	2014	2015	2016	2017	TOTAL
ÍNDICE DE SATISFAÇÃO POPULAR	02/01/2013	1,000	1,000	10.569,070	11.870,889	12.887,964	14.237,088	49.564,811

ESFERA FISCAL

Projetos

Aglo

Produto

1054 - IMPLANTAÇÃO DE PROJETOS DE ACESSIBILIDADE PARA PESSOAS COM DEFICIÊNCIA

produto 01

REGIONALIZAÇÃO:

2014	Finançosa / Física			TOTAL
	2015	2016	2017	
61.008	67.358	74.383	82.168	284.908



ESTADO DE SERGIPE
MUNICÍPIO DE ITAPORANGA DA JUDA

PPA 2014 - 2017

PROGRAMAS DE GOVERNO - FINANCEIROS

Anexo IV - FLS 1,00

PROGRAMA 1015 - SAÚDE E HUMANIZAÇÃO DO ATENDIMENTO AO CIDADÃO

Respostas: 0000-SECRETARIA DE SAÚDE E MEIO AMBIENTE

MACRO OBJETIVO: OBJETIVO ESTRATÉGICO 1

OBJETIVO: SAÚDE E HUMANIZAÇÃO DO ATENDIMENTO AO CIDADÃO

Indicador	Unid	Valor	Total
ÍNDICE DE SATISFAÇÃO POPULAR	0,00/100,00	1,000	1,000

ESFERA SEGURIDADE SOCIAL

Atividades

Ação	2014	2015	2016	2017	TOTAL
Produto	14.808	16.458	17.071	18.656	66.993

2017 - MANUTENÇÃO DOS CONSELHOS VINCULADOS À SAÚDE

Produto 01

REGIONALIZAÇÃO

2018 - QUALIFICAÇÃO E CAPACITAÇÃO DOS SERVIDORES DA SAÚDE

Produto 01

REGIONALIZAÇÃO

2019 - GESTÃO DAS ATIVIDADES ADMINISTRATIVAS DA SECRETARIA DE SAÚDE

Produto 01

REGIONALIZAÇÃO

2020 - MANUTENÇÃO DOS SERVIÇOS DE PROPAGANDA PUBLIDADE - SAÚDE

Produto 01

REGIONALIZAÇÃO

2021 - MANUTENÇÃO DA GESTÃO DO TRABALHO E EDUCAÇÃO EM SAÚDE

Produto 01

REGIONALIZAÇÃO

2022 - GESTÃO DE ATENÇÃO BÁSICA EM SAÚDE- PMS FIXO

Produto 01

REGIONALIZAÇÃO

Financeiro (Folha)

Ação	2014	2015	2016	2017	TOTAL
Produto	14.808	16.458	17.071	18.656	66.993

Produto 01	9.000	9.936	10.576	12.123	42.035
------------	-------	-------	--------	--------	--------

Produto 01	2.351.000	2.803.696	2.878.206	3.176.219	11.013.001
------------	-----------	-----------	-----------	-----------	------------

Produto 01	27.000	28.954	32.924	36.371	126.099
------------	--------	--------	--------	--------	---------

Produto 01	0	0	0	0	0
------------	---	---	---	---	---

Produto 01	4.178.199	4.613.659	5.084.668	5.826.274	19.514.882
------------	-----------	-----------	-----------	-----------	------------



ESTADO DE SERGIPE
MUNICÍPIO DE ITAPORANGA DA JUADE

PPA 2014 - 2017

PROGRAMAS DE GOVERNO - FINECIEUTICOS

Anexo IV - R\$ 1,00

PROGRAMA: 1015 - SAÚDE E HUMANIZAÇÃO DO ATENDIMENTO AO CIDADÃO

Responsável: 05000-SECRETARIA DE SAÚDE E MESO NARIANTE

METRO OBJETIVO: OBJETIVO ESTRATÉGICO 1

OBJETIVO: SAÚDE E HUMANIZAÇÃO DO ATENDIMENTO AO CIDADÃO

Indicador	Data	Índice	Final	2014	2015	2016	2017	TOTAL
ÍNDICE DE SATISFAÇÃO POPULAR	03/01/2013	1,000	1,000	19.740,490	21.799,043	24.071,942	26.091,460	92.702,935
ESFERA: SEGURIDADE SOCIAL								
Ações:								
Ação:								
Projeto:								
2023 - MANUTENÇÃO DO NÚCLEO DE APOIO À SAÚDE DA FAMÍLIA - INAF								
Produto 01								
REGISTRALIZAÇÃO:								
2024 - MANUTENÇÃO DA ASSISTÊNCIA FARMACÉUTICA BÁSICA				419.290	463.620	811.930	940.578	1.695.418
Produto 01								
REGISTRALIZAÇÃO:								
2025 - MANUTENÇÃO DA ASSISTÊNCIA FARMACÉUTICA BÁSICA				1.863.000	1.714.869	1.893.726	2.001.972	7.263.576
Produto 01								
REGISTRALIZAÇÃO:								
2026 - MANUTENÇÃO DA ASSISTÊNCIA PSICOSSOCIAL				74.240	81.978	00.528	160.004	316.750
Produto 01								
REGISTRALIZAÇÃO:								
2026 - GESTÃO DA ATENÇÃO ESPECIALIZADA, URGÊNCIA E EMERGÊNCIA EM SAÚDE				809.409	887.137	879.667	1.092.216	3.752.429
Produto 01								
REGISTRALIZAÇÃO:								
2027 - GESTÃO DAS AÇÕES DE VIGILÂNCIA EM SAÚDE				928.200	363.511	401.425	443.447	1.537.583
Produto 01								
REGISTRALIZAÇÃO:								
2028 - MANUTENÇÃO E DESENVOLVIMENTO DA SAÚDE COM RECURSOS DOS ROYALTIES				1.218.000	1.344.953	1.481.216	1.640.712	5.684.901
Produto 01								
REGISTRALIZAÇÃO:								

Handwritten mark resembling a stylized 'P' or 'R' with a checkmark.



ESTADO DE SERGIPE
MUNICÍPIO DE ITAPORANGA DAJUÍDA

PPA 2014 - 2017

PROGRAMAS DE GOVERNO - FINALÍSTICOS

Anexo IV - R\$ 1,00

PROGRAMA: 1015 - SAÚDE E HUMANIZAÇÃO DO ATENDIMENTO AO CIDADÃO

Responsável: 06300-SECRETARIA DE SAÚDE E MEIO AMBIENTE

MACRO OBJETIVO: OBJETIVO ESTRATÉGICO 1

OBJETIVO: SAÚDE E HUMANIZAÇÃO DO ATENDIMENTO AO CIDADÃO

Indicador	Data	Índice	Final	2014	2015	2016	2017	TOTAL
ÍNDICE DE SATISFAÇÃO POPULAR	02/01/2013	1.000	1.000	19.740,490	21.799,043	24.071,642	26.991,490	92.201,655

ESFERA SEGURIDADE SOCIAL

Atividades

Ação	2014	2015	2016	2017	TOTAL
------	------	------	------	------	-------

Financeira / Física

2081 - PROGRAMA NACIONAL DE MELHORA DO ACESSO E DA QUALIDADE DA ATENÇÃO BÁSICA- PMAQ	2.108.000	2.325.509	2.568.068	2.836.894	9.838,471
--	-----------	-----------	-----------	-----------	-----------

produto 01

REGIONALIZACAO

2084 - SAÚDE BUCAL - SB	447.220	493.835	545.344	602.431	2.088,830
-------------------------	---------	---------	---------	---------	-----------

produto 01

REGIONALIZACAO

2185 - SAÚDE DA FAMÍLIA- SF	1.500.449	1.663.144	1.833.362	2.035.215	7.032,101
-----------------------------	-----------	-----------	-----------	-----------	-----------

produto 01

REGIONALIZACAO

2188 - AGENTES COMUNITÁRIOS DE SAÚDE- ACS	709.442	783.394	865.093	955.652	3.313,569
---	---------	---------	---------	---------	-----------

produto 01

REGIONALIZACAO

2487 - TETO MUNICIPAL DE ALTA E MÉDIA COMPLEXIDADE AMBULATORIAL E HOSPITALAR	788.440	870.619	961.426	1.062.088	3.682,553
--	---------	---------	---------	-----------	-----------

produto 01

REGIONALIZACAO

2104 - MANUTENÇÃO DE PROGRAMAS DE ATENDIMENTO A PACIENTES	49.150	54.317	59.982	66.261	229,750
---	--------	--------	--------	--------	---------

produto 01

REGIONALIZACAO

P



ESTADO DE SERGIPE
MUNICÍPIO DE ITAPORANGA DAJUDA

RPA 2014 - 2017

PROGRAMAS DE GOVERNO - FINALÍSTICOS

Anexo IV - R\$ 1,00

PROGRAMA: 1015 - SAÚDE E HUMANIZAÇÃO DO ATENDIMENTO AO CIDADÃO

Respostas: 06000-SECRETARIA DE SAÚDE E MEIO AMBIENTE

MACRO OBJETIVO: OBJETIVO ESTRATÉGICO I

OBJETIVO: SAÚDE E HUMANIZAÇÃO DO ATENDIMENTO AO CIDADÃO

Indicador	Data	Índice	Final	2014	2015	2016	2017	TOTAL
ÍNDICE DE SATISFAÇÃO POPULAR	02/01/2013	1,000	1,000	19.740.489	21.758.043	24.071.042	26.599.480	92.201.053

ESFERA SEGURANÇA SOCIAL

Projeto:

Ação

Produto

1033 - AQUISIÇÃO DE EQUIPAMENTOS, MOBILIÁRIOS E VEÍCULOS PARA A SECRETARIA DE SAÚDE

produto 01

REGIONALIZADO:

1034 - CONSTRUÇÃO, REFORMA E/OU AMPLIAÇÃO DE UNIDADES DE SAÚDE

produto 01

REGIONALIZADO:

1055 - IMPLANTAÇÃO DE PROJETOS DE ACESSIBILIDADE PARA PESSOAS COM DEFICIÊNCIA

produto 01

REGIONALIZADO:

Funções (R\$)

	2014	2015	2016	2017	TOTAL
1033 - AQUISIÇÃO DE EQUIPAMENTOS, MOBILIÁRIOS E VEÍCULOS PARA A SECRETARIA DE SAÚDE	1.000	1.104	1.219	1.346	4.669
1034 - CONSTRUÇÃO, REFORMA E/OU AMPLIAÇÃO DE UNIDADES DE SAÚDE	3.141.000	3.468.388	3.830.152	4.231.097	14.670.637
1055 - IMPLANTAÇÃO DE PROJETOS DE ACESSIBILIDADE PARA PESSOAS COM DEFICIÊNCIA	11.000	12.146	13.419	14.815	51.379



ESTADO DE SERGIPE
MUNICÍPIO DE ITAPORANGA DAJUDA

PPA 2014 - 2017
PROGRAMAS DE GOVERNO - FINALÍSTICOS

Anexo IV - R\$ 1,00

PROGRAMA: 1016 - ACESSO UNIVERSAL AO ENSINO PÚBLICO DE QUALIDADE

Respostável: 07000-SECRETARIA DE EDUCAÇÃO DO ESPORTO E

MACRO OBJETIVO: OBJETIVO ESTRATÉGICO 1

OBJETIVO: ACESSO UNIVERSAL AO ENSINO PÚBLICO DE QUALIDADE

Indicador	Data	Índice	Fiscal	2014	2015	2016	2017	TOTAL
ÍNDICE DE SATISFAÇÃO POPULAR	02/01/2013	1,000	1,000	32.732.670	36.544.416	39.914.306	44.062.677	152.654.159
ESFERA FISCAL								
Atividades								
Ação								
Produto								
2028 - MANUTENÇÃO DA SECRETARIA DE EDUCAÇÃO, DO ESPORTO E LAZER								
produto 01				1.420.420	1.565.471	1.732.059	1.813.364	6.531.314
REGIONALIZAÇÃO:								
2029 - TREINAMENTO E CAPACITAÇÃO DE SERVIDORES DE ENSINO								
produto 01				112.000	123.674	136.574	150.870	523.118
REGIONALIZAÇÃO:								
2030 - MANUTENÇÃO DOS CONSELHOS VINCULADOS À EDUCAÇÃO, ESPORTO E LAZER								
produto 01				12.000	13.251	14.633	16.165	56.049
REGIONALIZAÇÃO:								
2031 - MANUTENÇÃO DOS SERVIÇOS DE PROPAGANDA E PUBLICIDADE- EDUCAÇÃO								
produto 01				45.000	49.661	54.075	60.620	210.156
REGIONALIZAÇÃO:								
2032 - APOIO ESTUDANTES								
produto 01				20.000	22.065	24.389	26.942	93.416
REGIONALIZAÇÃO:								
2033 - ALIMENTAÇÃO ESCOLAR - ENSINO FUNDAMENTAL								
produto 01				300.000	331.260	365.821	404.115	1.401.205
REGIONALIZAÇÃO:								



ESTADO DE SERGIPE
MUNICÍPIO DE ITAPORANGA DAJUDA

PPA 2014 - 2017

PROGRAMAS DE GOVERNO - FINESTICOS

Anexo N.º RS 1.00

PROGRAMA: 1016 - ACESSO UNIVERSAL AO ENSINO PÚBLICO DE QUALIDADE

Respostas: 07000-SECRETARIA DE EDUCAÇÃO, DESPORTO E

MACRO-OBJETIVO: OBJETIVO ESTRATÉGICO 1

OBJETIVO: ACESSO UNIVERSAL AO ENSINO PÚBLICO DE QUALIDADE

Índice	Data	Meta	Fluxo	2014	2015	2016	2017	TOTAL
ÍNDICE DE SATISFAÇÃO POPULAR	02/01/2013	1,000	1,000	32.752,670	38.444,410	39.919,399	44.092,577	154.984,166
ESFERA FISCAL								
Atividades								
Atividade								
Produto								
2014								
2015								
2016								
2017								
TOTAL								
Financiamento/Função								
2014								
2015								
2016								
2017								
TOTAL								
2014 - PROGRAMA DINHEIRO DIRETO NA ESCOLA - PRODE				13.000	16.354	15.951	17.510	62.815
RECONHECIMENTO								
2035 - DESENVOLVIMENTO E MANUTENÇÃO DO ENSINO FUNDAMENTAL								
Produto 01								
2035 - DESENVOLVIMENTO E MANUTENÇÃO DO ENSINO FUNDAMENTAL				2.541.000	2.354.107	2.910.743	2.884.037	9.690.087
RECONHECIMENTO								
2036 - MANUTENÇÃO DO SISTEMA DE TRANSPORTE ESCOLAR								
Produto 01								
2036 - MANUTENÇÃO DO SISTEMA DE TRANSPORTE ESCOLAR				2.568.250	2.637.065	3.132.640	3.460.622	12.000.178
RECONHECIMENTO								
2037 - DESENVOLVIMENTO E MANUTENÇÃO DA EDUCAÇÃO INFANTIL								
Produto 01								
2037 - DESENVOLVIMENTO E MANUTENÇÃO DA EDUCAÇÃO INFANTIL				793.000	635.310	825.527	1.022.413	3.276.250
RECONHECIMENTO								
2038 - AUMENTAÇÃO ESCOLAR-PRÉ ESCOLA								
Produto 01								
2038 - AUMENTAÇÃO ESCOLAR-PRÉ ESCOLA				100.000	193.428	121.540	134.205	449.173
RECONHECIMENTO								
2040 - DESENVOLVIMENTO E MANUTENÇÃO DO ENSINO FUNDAMENTAL - FUNDEB								
Produto 01								
2040 - DESENVOLVIMENTO E MANUTENÇÃO DO ENSINO FUNDAMENTAL - FUNDEB				1.294,000	1.065,334	8.172,156	5.798,888	16.329,378
RECONHECIMENTO								

12



ESTADO DE SERGIPE
MUNICÍPIO DE ITAPORANGA DAJUDA

PPA 2014 - 2017

PROGRAMAS DE GOVERNO - FUNDAMENTAIS

Anexo IV - R\$ 1,00

PROGRAMA: 1016 - ACESSO UNIVERSAL AO ENSINO PÚBLICO DE QUALIDADE

Respostas: 07003-SECRETARIA DE EDUCAÇÃO DO ESPORTE E

MACRO OBJETIVO: OBJETIVO ESTRATÉGICO 1

OBJETIVO ACESSO UNIVERSAL AO ENSINO PÚBLICO DE QUALIDADE

Índice	CMS	Indice	Final	2014	2015	2016	2017	TOTAL
ÍNDICE DE SATISFAÇÃO POPULAR	029412013	1,000	1,000	32.733,670	36.144,416	35.914,566	44.052,877	152.845,529

ESFERA FISCAL

Atividade

Atividade	Produto	2014	2015	2016	2017	TOTAL
		Financiamento / Plicap				
		2014	2015	2016	2017	TOTAL

2641 - MANUTENÇÃO E DESENVOLVIMENTO II MANUTENÇÃO DA EDUCAÇÃO INFANTIL - FUNDOB

Produto 01

REGONALIZACAO:

2642 - MANUTENÇÃO E DESENVOLVIMENTO DA EDUCAÇÃO COM RECURSOS DOS ROYALTIES

Produto 01

REGONALIZACAO:

2643 - MANUTENÇÃO E DESENVOLVIMENTO DA EDUCAÇÃO - CRECHE

Produto 01

REGONALIZACAO:

2649 - DESENVOLVIMENTO E MANUTENÇÃO DO ENSINO PARA JOVENS E ADULTOS

Produto 01

REGONALIZACAO:

2698 - ALIMENTAÇÃO ESCOLAR - CRECHE

Produto 01

REGONALIZACAO:

2691 - ALIMENTAÇÃO ESCOLAR - EJA

Produto 01

REGONALIZACAO:

2692 - ALIMENTAÇÃO ESCOLAR - EJA

Produto 01

12



ESTADO DE SERGIPE
MUNICÍPIO DE ITAPORANGA DAJUDA

PPA 2014 - 2017

PROGRAMAS DE GOVERNO - FINALÍSTICOS

Anexo IV - R\$ 1,00

PROGRAMA: 1016 - ACESSO UNIVERSAL AO ENSINO PÚBLICO DE QUALIDADE

Responsável: 00000-SECRETARIA DE EDUCAÇÃO DO ESPORTE E

UNIDADE ORÇAMENTÁRIA: QUANTO ESTRATÉGICO 1

OBJETIVO: ACESSO UNIVERSAL AO ENSINO PÚBLICO DE QUALIDADE

Indicador	2014	2015	2016	2017	TOTAL
ÍNDICE DE SATISFAÇÃO POPULAR	32.752.870	38.344.916	38.914.396	44.082.477	162.894.159

ESFERA FISCAL

Ação

Ação	2014	2015	2016	2017	TOTAL
Projeto	5.000	5.521	6.097	6.729	23.353

2002 - ALIMENTAÇÃO ESCOLAR - AEE

Produto 01

RECONSTRUÇÃO:

2399 - REMUNERAÇÃO DOS PROFISSIONAIS DO MINISTÉRIO DO ENSINO FUNDAMENTAL COM RECURSOS DO	12.186.000	13.456.157	14.859.824	16.415.202	56.917.088
--	------------	------------	------------	------------	------------

Produto 01

RECONSTRUÇÃO:

4299 - REMUNERAÇÃO DOS PROFISSIONAIS DO MANUTENÇÃO DA EDUCAÇÃO INFANTIL COM RECURSOS DO	2.887.000	3.187.993	7.420.423	3.888.945	13.404.261
---	-----------	-----------	-----------	-----------	------------

Produto 01

RECONSTRUÇÃO:

6299 - REMUNERAÇÃO DOS PROFISSIONAIS DO MAGISTÉRIO DA EDUCAÇÃO DE JOVENS E ADULTOS COM	449.690	496.526	531.270	853.612	2.401.406
--	---------	---------	---------	---------	-----------

Produto 01

RECONSTRUÇÃO:

Projeto

Ação	2014	2015	2016	2017	TOTAL
Projeto	165.000	171.193	182.000	208.734	727.955

1035 - AQUISIÇÃO DE MOBILIÁRIOS, EQUIPAMENTOS E VEÍCULOS PARA A SECRETARIA DE EDUCAÇÃO, DO

Produto 01

RECONSTRUÇÃO:

(Handwritten mark)



ESTADO DE SERGIPE
MUNICÍPIO DE ITAPORANGA DA JUDA

PPA 2014 - 2017

PROGRAMAS DE GOVERNO - RESULTATIVOS

Anexo IV - R\$ 1,00

PROGRAMA: 1016 - ACESSO UNIVERSAL AO ENSINO PÚBLICO DE QUALIDADE

Respostas: 07600- SECRETARIA DE EDUCAÇÃO DO ESPORTE E

MUNICÍPIO DE ITAPORANGA DA JUDA - GOVERNO MUNICIPAL

OBJETIVO: ACESSO UNIVERSAL AO ENSINO PÚBLICO DE QUALIDADE

Índice	Data	Índice	Final	2014	2015	2016	2017	TOTAL
ÍNDICE DE SATISFAÇÃO POPULAR	02/01/2015	1.000	1.000	32.732,870	36.144,496	30.914,386	44.092,837	162.884,169

ESFERA FISCAL

Projeto	Financiaria / Risco				TOTAL
	2014	2015	2016	2017	
1006 - CONSTRUÇÃO, REFORMA E/OU AMPLIAÇÃO DE UNIDADES DO ENSINO FUNDAMENTAL	320.000	353.304	390.208	431.055	1.494.567
produto 01					
RECONSTRUÇÃO					
1040 - CONSTRUÇÃO, REFORMA E/OU AMPLIAÇÃO DE UNIDADES DO ENSINO FUNDAMENTAL	200.000	22.064	26.308	28.578	95.950
produto 01					
RECONSTRUÇÃO:					
1041 - CONSTRUÇÃO, REFORMA E/OU AMPLIAÇÃO DE UNIDADES DE EDUCAÇÃO INFANTIL	200.000	321.322	354.847	341.664	1.398.173
produto 01					
RECONSTRUÇÃO:					
1058 - CONSTRUÇÃO, REFORMA E/OU AMPLIAÇÃO DE CRECHES	1.700.000	1.677.193	2.072.991	2.268.993	7.719.177
produto 01					
RECONSTRUÇÃO					
1057 - CONSTRUÇÃO E/OU REPARAÇÃO DE FAIXAS DE ACESSO A PORTADORES DE DEFICIÊNCIAS	900.000	170.479	158.104	215.528	747.908
produto 01					
RECONSTRUÇÃO:					



ESTADO DE SERGIPE
MUNICÍPIO DE ITAPORANGA DAJUDA

PPA 2014 - 2017

PROGRAMAS DE GOVERNO - FINANCEIROS

Anexo IV - R\$ 1,00

PROGRAMA: 1017 - O INCENTIVO A CULTURA E A PROMOÇÃO DA QUALIDADE DE VIDA

Responsável: 03000-SECRETARIA DE EDUCAÇÃO DO ESPORTE E

MACRO-OBJETIVO: OBJETIVO ESTRATÉGICO 1

OBJETIVO: O INCENTIVO A CULTURA E A PROMOÇÃO DA QUALIDADE DE VIDA

Indicador	Obj4	Indic4	Final	2014	2015	2016	2017	TOTAL
ÍNDICE DE SATISFAÇÃO POPULAR	0201120013	1,000	1,000	1.125.400	1.243.698	1.373.314	1.515.900	5.258.319

ESFERA FISCAL

Abrangência

Ação	Produto	2014	2015	2016	2017	TOTAL
2039 - INCENTIVO AO ESPORTE E LAZER		26.000	22.084	24.387	26.240	98.711

REGIONALIZAÇÃO:

2081 - MANUTENÇÃO DA SECRETARIA DE CULTURA E TURISMO	produto 01	2014	2015	2016	2017	TOTAL
		304.460	340.544	376.084	415.430	1.440.498

REGIONALIZAÇÃO:

2082 - INCENTIVO A MANIFESTAÇÕES CULTURAIS E ARTÍSTICAS	produto 01	2014	2015	2016	2017	TOTAL
		562.030	620.578	685.396	757.046	2.624.928

REGIONALIZAÇÃO:

2086 - FORTALECIMENTO DA AGRICULTURA FAMILIAR	produto 01	2014	2015	2016	2017	TOTAL
		61.000	67.398	74.383	82.469	284.990

REGIONALIZAÇÃO:

Projeto	2014	2015	2016	2017	TOTAL
	2.004	2.208	2.438	2.692	9.399

Ação

Produto

1037 - HIFERFORMAÇÃO APLICAÇÃO DE PSEUDUE INFANTE

produto 01

REGIONALIZAÇÃO:

(Handwritten mark)



ESTADO DE SERGIPE
MUNICÍPIO DE ITAPORANGA DAJUDA

PPA 2014 - 2017

PROGRAMAS DE GOVERNO - FINALÍSTICOS

ANO 01 - R\$ 1,00

PROGRAMA: 1017 - O INCENTIVO A CULTURA E A PROMOÇÃO DA QUALIDADE DE VIDA

Responsável: 07600-SECRETARIA DE EDUCAÇÃO, DO DESENVOLVIMENTO

NÚMERO DE ÍTEM: 4 (RUBRICA ESTRATÉGICA)

OBJETIVO: 01 (PRESENÇA) A CULTURA E A PROMOÇÃO DA QUALIDADE DE VIDA

Índice	Cota	Índice	Final	2014	2015	2016	2017	TOTAL
ÍNDICE DE SATISFAÇÃO POPULAR	0,201/2013	1,000	1,000	1.125.400	1.247.000	1.372.314	1.515.968	5.260.692

ESFERA FISCAL

Projeto

Ação	Produto	2014	2015	2016	2017	TOTAL
1038 - CONSTRUÇÃO DE BALNEÁRIO		2.000	2.308	2.406	2.692	9.406

pendem 01

RECURSOS:

1038 - CONSTITUIÇÃO, REFORMA E AMPLIAÇÃO DE QUADRAS POLIESPORTIVAS

Produto 01

RECURSOS:

1047 - AQUISIÇÃO DE MOBILIÁRIOS, EQUIPAMENTOS E VEÍCULOS PARA A SECRETARIA DE CULTURA E

Produto 01

RECURSOS:

30.800	83.827	95.582	40.411	140.000	170.746	188.597	863.963
--------	--------	--------	--------	---------	---------	---------	---------

(Handwritten mark)



ESTADO DE SERGIPE
MUNICÍPIO DE ITAPORANGA DA JUDA

PPA 2014 - 2017

PROGRAMAS DE GOVERNO - FUNDAMENTOS

Anexo IV - R\$ 1,00

PROGRAMA: 1018 - PROTEÇÃO E INCLUSÃO SOC. COM ÊNFASE A POPULAÇÃO MAIS VULNERÁVEL E MINORIAS

Responsável: 10000-SECRETARIA MUNICIPAL DE AÇÃO SOCIAL E

MACRO OBJETIVO: OBJETIVO ESTRATÉGICO 1

OBJETIVO: INTEGRAÇÃO E INCLUSÃO SOC. COM ÊNFASE A POPULAÇÃO MAIS VULNERÁVEL E MINORIAS

Indicador	Data	Índice	Final	2014	2015	2016	2017	TOTAL
ÍNDICE DE SATISFAÇÃO POPULAR	02/01/2013	1,000	1,000	2,417,090	3,796,822	4,198,803	4,684,813	15,997,528

ESFERA SEGURANÇA SOCIAL

Ações/Programas

Ação/Programa	2014	2015	2016	2017	TOTAL
2042 - MANUTENÇÃO DA SECRETARIA MUNICIPAL DE AÇÃO SOCIAL E TRABALHO	415,900	458,608	508,664	556,703	1,940,875

Execução / Fínha

REGIONALIZADA:

2043 - MANUTENÇÃO DOS CONSELHOS E RUNDOS VINCULADOS À AÇÃO SOCIAL E TRABALHO

Programa 01	2014	2015	2016	2017	TOTAL
	8.220	8.071	80.094	11.073	107.458

REGIONALIZADA:

2044 - PROGRAMAS DE ASSISTÊNCIA SOCIAL E COMUNITÁRIA

Programa 01	2014	2015	2016	2017	TOTAL
	338.548	374.831	414.058	487.978	1.615.415

REGIONALIZADA:

2045 - SERVIÇO DE PROTEÇÃO E ATENDIMENTO INTEGRAL À FAMÍLIA PAUF

Programa 01	2014	2015	2016	2017	TOTAL
	381.209	433.975	477.031	528.998	1.821.172

REGIONALIZADA:

2046 - SERVIÇO DE CONVIVÊNCIA E FORTALECIMENTO DE VÍNCULOS - REV

Programa 01	2014	2015	2016	2017	TOTAL
	441.880	156.887	173.007	191.116	962.870

REGIONALIZADA:

2048 - DEMAIS SERVIÇOS DO GOVERNO FEDERAL E/OU ESTADUAL

Programa 01	2014	2015	2016	2017	TOTAL
	427.100	471.417	638.811	576.321	1.913.659

REGIONALIZADA:



ESTADO DE SERGIPE
MUNICÍPIO DE ITAPORANGA DA JUDA

PPA 2014 - 2017

PROGRAMAS DE GOVERNO - FUNDAMENTOS

Anexo IV - R\$ 1,00

PROGRAMA 1018 - PROTEÇÃO E INCLUSÃO SOC. COM ÊNFASE A POPULAÇÃO MAIS VULNERÁVEL E MINORIAS Responsabil. 10005-SECRETARIA MUNICIPAL DE AÇÃO SOCIAL E

MACRO DÍGITOS: 0041100 ESTRATÉGICO 1

CÓDIGO PROTEÇÃO E INCLUSÃO SOC. COM ÊNFASE A POPULAÇÃO MAIS VULNERÁVEL E MINORIAS

Indicador	Data	2014	2015	2016	2017	TOTAL
ÍNDICE DE SATISFAÇÃO POPULAR	02/01/2013	1,000	1,000	1,000	1,000	1,000
		3.411.090	3.756.822	4.169.481	4.504.813	15.842.116

ESFERA SEGURANÇA SOCIAL

Atividade

Ação	Projeto	2014	2015	2016	2017	TOTAL
------	---------	------	------	------	------	-------

Programas / Funks

2050 - GESTÃO DO PROGRAMA BOLSA FAMILIAR E CADASTRO UNICO RGD- PBF

Projeto 01

REGIONALIZACAO

2051 - IMPLANTACAO E MANUTENCAO DE POLITICAS PUBLICAS PARA MULHERES

Projeto 01

REGIONALIZACAO

2052 - BEM-ESTAR DE PRESTACAO CONTINUADA NA ESCOLA

Projeto 01

REGIONALIZACAO

2058 - MANUTENCAO DO CONSELHO E FUNDO MUNICIPAL DE HABITACAO E INTERESSE SOCIAL

Projeto 01

REGIONALIZACAO

2057 - MANUTENCAO DO FUNDO MUNICIPAL DOS DIREITOS DA CRIANCA E DO ADOLESCENTE

Projeto 01

REGIONALIZACAO

2056 - ACOES VOLTADAS A CRIANCA E AO ADOLESCENTE EM SITUACAO DE RISCO

Projeto 01

REGIONALIZACAO

445.200

481.604

542.890

569.729

2.079.493

36.860

40.792

45.067

48.762

172.541

12.444

13.737

15.170

18.758

58.105

16.220

16.908

19.018

20.502

71.037

344.268

380.191

419.760

463.723

1.607.884

112.009

128.673

138.579

150.810

623.146



ESTADO DE SERGIPE
MUNICÍPIO DE ITAPORANGA DAJUDA

PPA 2014 - 2017

PROGRAMAS DE GOVERNO - FINALÍSTICOS

Anexo IV - R\$ 1,00

PROGRAMA: 1018 - PROTEÇÃO E INCLUSÃO SOC. COM ÊNFASE A POPULAÇÃO MAIS VULNERÁVEL E MINORIAS Responsável: 90000- SECRETARIA MUNICIPAL DE AÇÃO SOCIAL E

NACIONAL OBJETIVO: DESENVOLVIMENTO

OBJETIVO: PROTEÇÃO E INCLUSÃO SOC. COM ÊNFASE A POPULAÇÃO MAIS VULNERÁVEL E MINORIAS

Indicador	Data	Índice	Final	2014	2015	2016	2017	TOTAL
ÍNDICE DE SATISFAÇÃO POPULAR	02/01/2013	1,300	1,000	3.411,098	5.765,872	4.159,451	4.504,513	18.000,934

ESFERA SEGURANÇA SOCIAL

Atividades

Ação	Produto	2014	2015	2016	2017	TOTAL
2067 - MANUTENÇÃO DO CONSELHO TUTELAR	produto 01	27.000	29.612	32.000	16.366	108.008

REGIONALIZAÇÃO:

Ação	Produto 01	2014	2015	2016	2017	TOTAL
2069 - CAPACITA SUAS	produto 01	15.508	17.716	18.900	20.079	72.203

REGIONALIZAÇÃO:

Ação	Produto 01	2014	2015	2016	2017	TOTAL
2071 - MANUTENÇÃO DO CONSELHO MUNICIPAL DE ASSISTÊNCIA SOCIAL	produto 01	14.440	15.048	17.010	19.054	67.552

REGIONALIZAÇÃO:

Ação	Produto 01	2014	2015	2016	2017	TOTAL
2072 - BENEFÍCIOS EVENTUAIS	produto 01	20.000	50.211	60.910	67.333	238.554

REGIONALIZAÇÃO:

Ação	Produto 01	2014	2015	2016	2017	TOTAL
2073 - AÇÕES VOLTADAS PARA A POLÍFONIA E O SISTEMA DE SEGURANÇA ALIMENTAR E NUTRICIONAL	produto 01	18.300	28.285	22.412	24.760	85.347

REGIONALIZAÇÃO:

Ação	Produto 01	2014	2015	2016	2017	TOTAL
2075 - GESTÃO DO SUAS- RSO SUAS	produto 01	68.809	77.876	80.478	88.903	308.259

REGIONALIZAÇÃO:



ESTADO DE SERGIPE
MUNICÍPIO DE ITAPORANGA DA JUA

PPA 2014 - 2017

PROGRAMAS DE GOVERNO - FINANCEIROS

Moeda R\$ - R\$ 1,00

PROGRAMA: 1016 - PROTEÇÃO E INCLUSÃO SOC. COM ÊNFASE A POPULAÇÃO MAIS VULNERÁVEL E MINORIAS

Resumo 10000-SECRETARIA MUNICIPAL DE AÇÃO SOCIAL E

MAIOR OBJETIVO: OBJETIVO ESTRATÉGICO 1

OBJETIVO: PROTEÇÃO E INCLUSÃO SOC. COM ÊNFASE A POPULAÇÃO MAIS VULNERÁVEL E MINORIAS

Indicador	Data	Índice	Final	2014	2016	2017	TOTAL
ÍNDICE DE SATISFAÇÃO POPULAR	02/04/2018	1,000	1,000	3.411.000	3.768.872	4.204.913	12.932.146

ESFERA SEGURANÇA SOCIAL

Atividades

Ação	Produto	Financeira / Física				TOTAL
		2014	2015	2016	2017	
2093 - SERVIÇOS DE MÉDIA COMPLEXIDADE	Produto 01	223.090	246.242	271.995	300.390	1.041.557
REGISTRALIZAÇÃO:						
2094 - SERVIÇO DE PROTEÇÃO SOCIAL NO DOMÍLIO PARA AS PESSOAS COM DEFICIÊNCIA E IDOSAS	Produto 01	111.840	128.492	138.378	160.654	622.369
REGISTRALIZAÇÃO:						
2095 - COFINCIAMENTO ESTADUAL DA PROTEÇÃO ESPECIAL DE MÉDIA E ALTA COMPLEXIDADE	Produto 01	33.640	37.144	41.018	45.312	157.115
REGISTRALIZAÇÃO:						
2096 - COFINCIAMENTO ESTADUAL DA PROTEÇÃO BÁSICA	Produto 01	56.960	62.856	68.456	76.759	266.041
REGISTRALIZAÇÃO:						
2097 - SERVIÇO DE PROTEÇÃO E ATENDIMENTO ESPECIALIZADO A FAMÍLIAS E INDIVÍDUOS - PAEFI	Produto 01	71.840	79.327	87.601	96.773	336.541
REGISTRALIZAÇÃO:						
2099 - CONCURSO PÚBLICO	Produto 01	1.500	1.637	1.828	2.020	7.006
REGISTRALIZAÇÃO:						

(Handwritten signature)



ESTADO DE SERGIPE
MUNICÍPIO DE ITAPORANGA DAJUDA

PPA 2014 - 2017

PROGRAMAS DE GOVERNO - FINANCEIROS

Anexo II - R\$ 1,00

PROGRAMA: 1018 - PROTEÇÃO E INCLUSÃO SOC. COM ÊNFASE A POPULAÇÃO MAIS VULNERÁVEL E MINORIAS Responsável: 10000-SECRETARIA MUNICIPAL DE AÇÃO SOCIAL E

Trabalho coletivo, coletivo ESTRUTURICO 1

Objetivo: Promoção e inclusão soc. de todas a população mais vulnerável e minorias

Indicador	Data	Meta	Fund	2014	2015	2016	2017	TOTAL
ÍNDICE DE SATISFAÇÃO POPULAR	02/01/2013	1.000	1.000	3.411.000	3.758.632	4.139.491	4.594.813	15.903.116

ESPERA SEGURIDADE SOCIAL

Projeto:

Ação	Produto	2014	2015	2016	2017	TOTAL
1042 - CONSTRUÇÃO DA SEDE DA SECRETARIA DA AÇÃO SOCIAL E TRABALHO		1.000	1.104	1.219	1.348	4.688

Produto 01

REGIONALIZACAO:

1043 - AQUISIÇÃO DE EQUIPAMENTOS, MOBILIÁRIOS E VEÍCULOS PARA A SECRETARIA DE AÇÃO SOCIAL E

Produto 01

REGIONALIZACAO:

1044 - SERVIÇO COMUNITÁRIO DE FORTAL ECOMENTO DE VINCULOS- PETI

Produto 01

REGIONALIZACAO:

1045 - REFORMA E OBRAS DE AMPLIAÇÃO DO CRAS

Produto 01

REGIONALIZACAO:

1053 - CONSTRUÇÃO DO CRERAS

Produto 01

REGIONALIZACAO:

Financeira / Folha

2014	2015	2016	2017	TOTAL
19.000	12.146	13.412	14.815	61.373

2014	2015	2016	2017	TOTAL
1.500	1.657	1.839	2.021	7.008

2014	2015	2016	2017	TOTAL
11.500	12.669	14.023	15.490	63.712

2014	2015	2016	2017	TOTAL
6.500	7.178	7.827	8.757	30.302

(Handwritten signature)



ESTADO DE SERGIPE
MUNICÍPIO DE ITAPORANGA DAJUDA

PPA 2014 - 2017

PROGRAMAS DE GOVERNO - FINALÍSTICOS

Anexo IV - R\$ 1,00

PROGRAMA: 1019 - DEFESA E CONSULTORIA JURÍDICA DO MUNICÍPIO

Preço: R\$ 1.000,00

MACRO-OBJETIVO: OBJETIVO ESTRATÉGICO 1

OBJETIVO: DEFESA E CONSULTORIA JURÍDICA DO MUNICÍPIO

Índice	Data	Índice	Final	2014	2016	2016	2017	TOTAL
ÍNDICE DE SATISFAÇÃO POPULAR	02/01/2013	1,000	1,000	653.300	721.390	738.638	698.030	3.691.393

ESFERA FISCAL

ANEXOS

Anexo	Produto	2014	2015	2016	2017	TOTAL
2059 - MANUTENÇÃO DA PROCURADORIA GERAL DO MUNICÍPIO		416.300	459.691	507.637	590.777	1.984.405

RECONSTRUÇÃO

Anexo	Produto	2014	2015	2016	2017	TOTAL
2077 - ATENDIMENTO A PRECATORIOS JUDICIAIS		106.000	118.424	124.942	134.706	484.072

RECONSTRUÇÃO

Anexo	Produto	2014	2015	2016	2017	TOTAL
1045 - AQUISIÇÃO DE EQUIPAMENTOS, MOBILIÁRIOS E VEÍCULOS DA PROCURADORIA GERAL		137.000	131.200	157.000	164.547	630.000

RECONSTRUÇÃO

(Handwritten mark)



ESTADO DE SERGIPE
MUNICÍPIO DE ITAPORANGA DAJUDA

PPA 2014 - 2017

PROGRAMAS DE GOVERNO - FINALÍSTICOS

ANO IV - R\$ 1,00

PROGRAMA: 1020 - DESENVOLVENDO AS POTENCIALIDADES MUNICIPAIS

Respostas: 15000-02-SECRETARIA DA CULTURA E TURISMO

MUNICÍPIO OBJETIVO: DESENVOLVENDO AS POTENCIALIDADES MUNICIPAIS

QUANTO DESENVOLVENDO AS POTENCIALIDADES MUNICIPAIS

Indicador	Data	Índice	PIH	2014	2015	2016	2017	TOTAL
ÍNDICE DE SATISFAÇÃO POPULAR	03/01/2013	1,000	1,000	1.194.909	1.274.636	1.407.862	1.556.170	5.382.908

CAPITAL SOCIAL

Atividades

Atividade	2014	2015	2016	2017	TOTAL
Atividade					
Produto					

2000 - PROMOÇÃO DO TURISMO LOCAL

Produto 01

RECONSTRUÇÃO

2004 - QUALIFICAÇÃO E CAPACITAÇÃO DOS SERVIDORES DA AGRICULTURA, INDÚSTRIA E COMÉRCIO

Produto 01

REGIONALIZAÇÃO

2005 - MANUTENÇÃO DA SECRETARIA DO DESENVOLVIMENTOS DA AGRICULTURA, INDÚSTRIA E COMÉRCIO

Produto 01

REGIONALIZAÇÃO

Programa

Programa	2014	2015	2016	2017	TOTAL
Atividade					
Produto					

1005 - AQUISIÇÃO DE EQUIPAMENTOS, MOBILIÁRIOS E VEÍCULOS PARA A SECRETARIA DO

Produto 01

REGIONALIZAÇÃO

1050 - AQUISIÇÃO DE MÁQUINAS E IMPLEMENTOS AGRÍCOLAS

Produto 01

REGIONALIZAÇÃO

Programa	2014	2015	2016	2017	TOTAL
Atividade					
Produto					



ESTADO DE SERGIPE
MUNICÍPIO DE ITAPORANGA DA JUDA

PPA 2014 - 2017

PROGRAMAS DE GOVERNO - FINANCEIROS

Anexo IV - R\$ 1,00

PROGRAMA: 1020 - DESENVOLVENDO AS POTENCIALIDADES MUNICIPAIS

Programa: 13000-SECRETARIA DA CULTURA E TURISMO

MACRO-OBJETIVO: OBJETIVO ESTRATÉGICO 1

OBJETIVO DESENVOLVENDO AS POTENCIALIDADES MUNICIPAIS

Indicador	Data	Índice	Finan	2014	2015	2016	2017	TOTAL
ÍNDICE DE SATISFAÇÃO POPULAR	03/01/2013	1.000	1.000	154.509	1.271.636	1.407.882	1.655.170	5.392.309

ESFÉRA FISCAL

Projetos

Ação

Produto

1001 - CONTRIBUIÇÃO DE CENTRO DE COMERCIALIZAÇÃO

Produto 01

RECORRENTE(S):

1002 - CONSTRUÇÃO DE ABATEDUORO

Produto 01

RECORRENTE(S):

Financiada / Funes

	2014	2015	2016	2017	TOTAL
1001 - CONTRIBUIÇÃO DE CENTRO DE COMERCIALIZAÇÃO	143.100	202.169	223.273	240.646	858.204

	2014	2015	2016	2017	TOTAL
1002 - CONSTRUÇÃO DE ABATEDUORO	101.000	911.527	123.159	136.051	411.737



ESTADO DE SERGIPE
MUNICIPIO DE ITAPORANGA DAJUDA

PPA 2014 - 2017

PROGRAMAS DE GOVERNO - FINANCEIROS

Anexo IV - R\$ 1,00

PROGRAMA: 1021 - SECRETARIA DE MEIO AMBIENTE

Réquisição: 17004-PREFEITURA MUNICIPAL DE ITAPORANGA

MELHOR OBJETIVO: OBJETIVO ESTRATÉGICO 1

OBJETIVO:

Indicador	Data	Índice	Final		
ÍNDICE DE SATISFAÇÃO POPULAR	02/01/2013	1,000	1,000		
	2014	2015	2016	2017	TOTAL
	477.008	528.718	541.657	642.345	2.227.920

ESPERA SEGURIDADE SOCIAL

Atividade:

Ação	Projeto	2014	2015	2016	2017	TOTAL
Financiamento / Fonte						
2102 - MANUTENÇÃO DA SECRETARIA DE MEIO AMBIENTE		232.809	278.288	307.289	339.487	1.177.911

RENOVAÇÃO

2103 - DEMAS SERVIÇOS DO GOVERNO FEDERAL, EXCETO ESTADUAL		68.000	69.254	72.185	80.824	280.263
---	--	--------	--------	--------	--------	---------

REGIONALIZAÇÃO

Projeto	Ação	2014	2015	2016	2017	TOTAL
Financiamento / Fonte						
1142 - AQUISIÇÃO DE EQUIPAMENTOS, MOBILIÁRIOS E VEÍCULOS PARA A SECRETARIA DE MEIO AMBIENTE		100.000	110.424	121.942	154.708	487.072

REGIONALIZAÇÃO

1143 - CONSTRUÇÃO, REFORMA E O AMPLIAÇÃO DA SECRETARIA DE MEIO AMBIENTE		65.000	71.775	79.201	87.558	303.534
---	--	--------	--------	--------	--------	---------

REGIONALIZAÇÃO

Operações Especiais

Ação	Projeto	2014	2015	2016	2017	TOTAL
Financiamento / Fonte						



ESTADO DE SERGIPE
MUNICIPIO DE ITAPORANGA DAJUIDA

PPA 2014 - 2017

PROGRAMAS DE GOVERNO - FINANCEIROS

Anexo IV - R\$ 1,00

PROGRAMA: 1021 - SECRETARIA DE MEIO AMBIENTE

Respostas: 17005 PREFEITURA MUNICIPAL DE ITAPORANGA

INDICADOR OBJETIVO: CONHECIMENTO ESTRATÉGICO I

OBJETIVO:

Indicador	Data	Índice	Final		
ÍNDICE DE SATISFAÇÃO POPULAR	02/01/2013	1,000	1,000		
	2014	2015	2016	2017	TOTAL
	477.000	328.716	681.857	842.648	2.227.620

ESFERA SEGURIDADE SOCIAL

Operações Especiais

Ação

Produto

9997 - GESTÃO DAS ATIVIDADES ADMINISTRATIVAS DA SECRETARIA DE MEIO AMBIENTE

Produto 01

REGIONALIZAÇÃO

Total

Financeiro / Fluxo

	2014	2015	2016	2017	TOTAL
	0	0	0	0	0

	78.500.000	88.663.062	95.723.268	146.743.611	309.649.941
--	------------	------------	------------	-------------	-------------



ESTADO DE SERGIPE
MUNICÍPIO DE ITAPORANGA DAJUDA

PPA 2014 - 2017

ACÕES VALORADAS

Anexo V - R\$ 1,00

PROGRAMA 0001 - ATUAÇÃO LEGISLATIVA

Respostas: 01000-CÂMARA MUNICIPAL

Ação / Função / Subfunção	Tipo Produto	Unidade Medida	Ano	IM448	Valor
1001 - IMPLANTAÇÃO DA CÂMARA ABERTA					
FUNÇÃO: 01 SUBFUNÇÃO: 031					
	P	UNIDADE	2014		130.500
			2015		144.103
			2016		158.134
			2017		173.791
Soma do Ação					605.528
1002 - IMPLANTAÇÃO DA RÁDIO DO LEGISLATIVO					
FUNÇÃO: 01 SUBFUNÇÃO: 031					
	P	UNIDADE	2014		33.600
			2015		36.440
			2016		40.241
			2017		44.453
Soma do Ação					154.734
1003 - IMPLANTAÇÃO DA ESCOLA DO LEGISLATIVO					
FUNÇÃO: 01 SUBFUNÇÃO: 031					
	P	UNIDADE	2014		13.000
			2015		14.385
			2016		15.852
			2017		17.512
Soma do Ação					60.749
1004 - MELHORAMENTO DA ACESSO DO PODER LEGISLATIVO					
FUNÇÃO: 01 SUBFUNÇÃO: 031					
	P	UNIDADE	2014		170.000
			2015		187.719
			2016		207.798
			2017		228.988
Soma do Ação					794.505
1005 - AQUISI. DE MOB. EQUIPAMENTOS E VEÍCULOS PARA O PODER LEGISLATIVO					
FUNÇÃO: 01 SUBFUNÇÃO: 031					
	P	UNIDADE	2014		80.800
			2015		89.201
			2016		105.747
			2017		121.236
Soma do Ação					496.984
2001 - MANUTENÇÃO DOS SERVIÇOS ADMINISTRATIVOS DA CÂMARA					
FUNÇÃO: 01 SUBFUNÇÃO: 031					
	A	UNIDADE	2014		1.803.800
			2015		2.057.734
			2016		2.272.263
			2017		2.516.236
Soma do Ação					8.702.833

(Handwritten signature)



ESTADO DE SERGIPE
MUNICÍPIO DE ITAPORANGA DAJUDA

PPA 2014 - 2017

ACOES VALIDADAS

Anexo V - R\$ 1,00

PROGRAMA: 0001 - ATUAÇÃO LEGISLATIVA

Ação / Função : SubFunção

Responsável: 01000-CÂMARA MUNICIPAL

Unidade Médica	Ano	Mota	Valor
	2014		2.360.000
	2015		2.539.732
	2016		2.804.635
	2017		3.058.228
Total do Programa no PPA			10.742.593



ESTADO DE SERGIPE
MUNICÍPIO DE ITAPORANGA DAJUDA

PPA 2014 - 2017

ACCES VALIDADAS

Anexo V - R\$ 1,00

PROGRAMA: 0021 - ADMINISTRAÇÃO GERAL

Resposavel: 15000-PREFEITURA MUNICIPAL DE ITAPORANGA

Atos / Funcao : SubFuncao	Tipo Produto	Unidade Medida	Ano	Meta	Valor
2008 - DEMAIS SERVIÇOS DO GOVERNO FEDERAL EXC. ESTADUAL FUNÇÃO: 10 SUBFUNÇÃO: 122	A - produto 01	UNIDADE	2014		261.160
			2015		288.379
			2016		318.459
			2017		351.798
			Soma da Acao		
2100 - CONCURSO PÚBLICO FUNÇÃO: 10 SUBFUNÇÃO: 122	A - produto 01	UNIDADE	2014		1.500
			2015		1.857
			2016		1.929
			2017		2.920
			Soma da Acao		
2101 - MANUTENÇÃO DA SECRETARIA ESPECIAL DE PLANEJAMENTO FUNÇÃO: 04 SUBFUNÇÃO: 122	A - produto 01	UNIDADE	2014		141.160
			2015		165.872
			2016		172.129
			2017		190.148
			Soma da Acao		
Total do Programa no PPA					1.886.109



ESTADO DE SERGIPE
MUNICIPIO DE ITAPORANGA DAJUDA

PPA 2014 - 2017

ACOES VALIDADAS

Anexo V - R\$ 1,00

PROGRAMA - 0999 - RESERVA DE CONTINGENCIA

Acao / Funcao : SubFuncao

9999 - RESERVA DE CONTINGENCIA

FUNÇÃO: 99 SUBFUNÇÃO: 999

Responsavel: 99900-Setorial

Unidade Medida	Ano	Meta	Valor
UNIDADE	2014		73.800
	2015		81.493
	2016		89.993
	2017		99.414
Soma de Acao			344.700
	2014		73.800
	2015		81.493
	2016		89.993
	2017		99.414
Total do Programa no PPA			344.700



ESTADO DE SERGIPE
MUNICÍPIO DE ITAPORANGA DAJUDA

PPA 2014 - 2017

AÇÕES VALIADAS

Anexo V - R\$ 1,00

PROGRAMA: 1007 - SECRETARIA MUN. DE EDUCACAO E CULTURA

REGISTRAR: 17000PREFETURA MUNICIPAL DE ITAPORANGA

Ação/Função: Superacao

Tip. Produto

Unidade Mensal

Ano

Valor

114 - CONSTRUÇÃO, REFORMA E/OU AMPLIAÇÃO DE UNIDADES DE EDUCAÇÃO INFANTIL
FUNÇÃO: 12 SUPERVISOR 451

o Produto de

UNIDADE

2014

2015

2016

2017

Soma de Ação

2014

2015

2016

2017

Total do Programa no PPA

2014

2015

2016

2017

R\$ 216



ESTADO DE SERGIPE
MUNICÍPIO DE ITAPORANGA DAJUDA

PPA 2014 - 2017

AÇÕES VALDADAS

Anexo V - R\$ 1.00

PROGRAMA 1013 - FORTALECIMENTO DA GESTÃO INSTITUCIONAL

Respostas: 16000-PREFEITURA MUNICIPAL DE ITAPORANGA

Acção / Função	Subfunção	Tipo Produto	Unidade Básica	Ano	Valor
2004 - MANUTENÇÃO DOS CONCELHOS VINCULADOS A SECRETARIA DE ADMINISTRAÇÃO FUNÇÃO DE SUBFUNÇÃO: 122		A Produto 01	UNIDADE	2014	42,270
				2015	47,728
				2016	52,704
Somos de Ação				2017	58,221
					201,923
2005 - MANUTENÇÃO DOS BASTIÕES E PENSIONISTAS FUNÇÃO DE SUBFUNÇÃO: 122		A Produto 01	UNIDADE	2014	808,000
				2015	724,289
				2016	362,871
Somos de Ação				2017	404,118
					1,301,286
2006 - MANUTENÇÃO DE CONVÊNIO PARA A SEGURANÇA PÚBLICA FUNÇÃO DE SUBFUNÇÃO: 122		A Produto 01	UNIDADE	2014	424,000
				2015	48,890
				2016	54,872
Somos de Ação				2017	68,618
					216,378
2007 - MANUTENÇÃO DA SECRETARIA DE ADMINISTRAÇÃO GERAL FUNÇÃO DE SUBFUNÇÃO: 122		A Produto 01	UNIDADE	2014	2.116,640
				2015	2.137,257
				2016	2.591,041
Somos de Ação				2017	2.851,226
					9.696,165
2008 - QUALIFICAÇÃO DOS SERVIDORES PÚBLICOS MUNICIPAIS FUNÇÃO DE SUBFUNÇÃO: 128		A Produto 01	UNIDADE	2014	35,000
				2015	38,048
				2016	42,870
Somos de Ação				2017	47,147
					163,074
2010 - MANUTENÇÃO DA SECRETARIA DE ECONOMIA E FINANÇAS FUNÇÃO DE SUBFUNÇÃO: 122		A Produto 01	UNIDADE	2014	426,000
				2015	1.821,413
				2016	1.127,820
Somos de Ação				2017	1.246,025
					4.120,358



ESTADO DE SERGIPE
MUNICIPIO DE ITAPORANGA DAJUDA

PPA 2014 - 2017

ACOES VALIDADAS

Anexo V - R\$ 1,00

PROGRAMA: 1013 - FORTALECIMENTO DA GESTÃO INSTITUCIONAL

Responsável: 16000-PREFEITURA MUNICIPAL DE ITAPORANGA

Acao / Funcao : Subfuncao

Unidade Medida	Ano	Mês	Valor
----------------	-----	-----	-------

2011 - AMORTIZAÇÃO DE ENCARGOS COM A DÍVIDA INTERNA
FUNÇÃO: 04 SUBFUNÇÃO: 043

A	produto 01	UNIDADE	2014	350.000	
			2015	386.481	
			2016	426.791	
			2017	471.469	
Soma da Acao				1.634.741	

2063 - MANUTENÇÃO DA SECRETARIA DE CONTROLE INTERNO
FUNÇÃO: 04 SUBFUNÇÃO: 124

A	produto 01	UNIDADE	2014	227.000	
			2015	250.660	
			2016	276.804	
			2017	306.781	
Soma da Acao				1.060.245	

2078 - DESPESAS COM PASEP
FUNÇÃO: 04 SUBFUNÇÃO: 122

A	produto 01	UNIDADE	2014	200.000	
			2015	220.548	
			2016	241.881	
			2017	269.411	
Soma da Acao				934.138	

2098 - CONCURSO PÚBLICO
FUNÇÃO: 04 SUBFUNÇÃO: 122

A	produto 01	UNIDADE	2014	45.000	
			2015	49.590	
			2016	64.872	
			2017	60.516	
Soma da Acao				210.178	

Total do Programa no PPA				27.271.692	
---------------------------------	--	--	--	-------------------	--



ESTADO DE SERGIPE
MUNICIPIO DE ITAPORANGA DAUDA

PPA 2014 - 2017
AÇÕES VALIDADAS

Anexo V - R\$ 1,00

PROGRAMA: 1014 - GESTÃO DE INFRA-ESTRUTURA E SERVIÇOS URBANOS

Programa - 16.000-REFERENCIA MUNICIPAL DE ITAPORANGA

Ação / Função : 306/Função

Unidade	Ano	Mes	Valor
---------	-----	-----	-------

1099 - REFORMA GRCU AMPLIAÇÃO DE PAVIMENTOS PULVEROS
FUNÇÃO: 15 SUPERFUNÇÃO: 451

Unidade	Ano	Mes	Valor
P - produto 01	2014		180.000
	2015		182.825
	2016		182.911
Soma do Anexo			202.898
Soma do Anexo			700.804

1010 - AQUISIÇÃO DE MÁQUINAS, EQUIPAMENTOS, MOBILIÁRIOS E VEÍCULOS PARA A
FUNÇÃO: 15 SUPERFUNÇÃO: 122

Unidade	Ano	Mes	Valor
P - produto 01	2014		290.000
	2015		278.858
	2016		204.651
Soma do Anexo			306.783
Soma do Anexo			1.187.872

1011 - REFORMA GRCU AMPLIAÇÃO DE CAMPOS DE FUTEBOL
FUNÇÃO: 15 SUPERFUNÇÃO: 451

Unidade	Ano	Mes	Valor
P - produto 01	2014		250.000
	2015		278.058
	2016		204.651
Soma do Anexo			306.783
Soma do Anexo			1.187.872

1012 - REFORMA GRCU AMPLIAÇÃO DE PAVIMENTO
FUNÇÃO: 15 SUPERFUNÇÃO: 451

Unidade	Ano	Mes	Valor
P - produto 01	2014		110.000
	2015		121.488
	2016		154.139
Soma do Anexo			146.174
Soma do Anexo			513.772

1013 - REFORMA GRCU AMPLIAÇÃO DE TERMINAL RODoviÁRIO
FUNÇÃO: 15 SUPERFUNÇÃO: 451

Unidade	Ano	Mes	Valor
P - produto 01	2014		20.000
	2015		22.527
	2016		26.982
Soma do Anexo			69.411
Soma do Anexo			140.120

1014 - CONSTRUÇÃO DE SANITÁRIOS
FUNÇÃO: 15 SUPERFUNÇÃO: 451

Unidade	Ano	Mes	Valor
P - produto 01	2014		28.000
	2015		27.805
	2016		20.442
Soma do Anexo			20.874
Soma do Anexo			116.352

Soma do Anexo 116.352

B



ESTADO DE SERGIPE
MUNICÍPIO DE TAPORANGA DAJUDA

PPA 2014 - 2017

ACÕES VALDIANAS

Anexo V - R\$ 1,00

PROGRAMA: 1014 - GESTÃO DE INFRA-ESTRUTURA E SERVIÇOS URBANOS

Responsável: 1000-PROG.FUNÇÃO MUNICIPAL DE TAPORANGA

Ativo / Passivo : Sub-projeto

Tipo Produto

Unidade Mensal

Ano Mês

Valor

1016 - ATIVIDADE EMU AMPLIAÇÃO DE CUBA SOCIAL
FUNÇÃO: 15 SUBFUNÇÃO: 451

P Produto 01

UNIDADE

Soma do Acão

2014

2015

2016

2017

1.027.584

1016 - CONSTRUÇÃO, REFORMA E AMPLIAÇÃO DE BANHEIROS PÚBLICOS
FUNÇÃO: 16 SUBFUNÇÃO: 451

P Produto 01

UNIDADE

Soma do Acão

2014

2015

2016

2017

233.206

1017 - AQUISIÇÃO DE MOVENS PARA OBRAS PÚBLICAS
FUNÇÃO: 15 SUBFUNÇÃO: 451

P Produto 01

UNIDADE

Soma do Acão

2014

2015

2016

2017

770.804

1018 - ASSOCIAÇÃO E URBANIZAÇÃO DE VIAS E LOGRADOUROS
FUNÇÃO: 16 SUBFUNÇÃO: 452

P Produto 01

UNIDADE

Soma do Acão

2014

2015

2016

2017

292.212

1098 - CONSTRUÇÃO, REFORMA EMU AMPLIAÇÃO DE PRAÇA, PARQUE E JARDIM
FUNÇÃO: 16 SUBFUNÇÃO: 451

P Produto 01

UNIDADE

Soma do Acão

2014

2015

2016

2017

453.000

1099 - ABERTURA, RECONSTRUÇÃO EMU PAVIMENTAÇÃO DE RUAS E AVENIDAS
FUNÇÃO: 15 SUBFUNÇÃO: 451

P Produto 01

UNIDADE

Soma do Acão

2014

2015

2016

2017

5.768.299



ESTADO DE SERGIPE
MUNICÍPIO DE ITAPORANGA DAJUDA

PPA 2014 - 2017

ADRES VALIDADA

Anexo V - R\$ 1,00

PROGRAMA: 1014 - GESTÃO DE INFRA-ESTRUTURA E SERVIÇOS URBANOS

Empenho: 1600-PROPOSTURA MUNICIPAL DE ITAPORANGA

Ativo / Função: Subfunção

Tipo Produto

Unidade Orçamentária

Ano

Valor

1001 - CONSTRUÇÃO, REPARAÇÃO E MANUTENÇÃO DE UNIDADES HABITACIONAIS
FUNÇÃO: 15 SUBFUNÇÃO: 451

P Produto 01

UNIDADE

Ano	Valor
2014	142.879
2015	157.782
2016	174.216
2017	182.814
Dois do Aciso	657.692

1002 - CONSTRUÇÃO, REPARAÇÃO E MANUTENÇÃO DE ESTACIONAMENTOS
FUNÇÃO: 15 SUBFUNÇÃO: 451

P Produto 01

UNIDADE

Ano	Valor
2014	1.150.000
2015	1.236.729
2016	1.348.724
2017	1.546.704
Soma do Aciso	5.271.175

1003 - CONSTRUÇÃO, REPARAÇÃO E MANUTENÇÃO DE OBRAS DE ARTE
FUNÇÃO: 15 SUBFUNÇÃO: 451

P Produto 01

UNIDADE

Ano	Valor
2014	150.000
2015	182.806
2016	148.329
2017	161.047
Soma do Aciso	642.182

1004 - CONSTRUÇÃO, REPARAÇÃO E MANUTENÇÃO DE OBRAS DE ARTE
FUNÇÃO: 15 SUBFUNÇÃO: 451

P Produto 01

UNIDADE

Ano	Valor
2014	10.000
2015	14.042
2016	12.103
2017	13.689
Soma do Aciso	49.834

1005 - CONSTRUÇÃO E/OU MANUTENÇÃO DE PASSARELA ROLANTE
FUNÇÃO: 15 SUBFUNÇÃO: 451

P Produto 01

UNIDADE

Ano	Valor
2014	40.000
2015	46.244
2016	73.164
2017	80.822
Soma do Aciso	240.230

1006 - CONSTRUÇÃO, REPARAÇÃO E/OU MANUTENÇÃO DE LAVABOS
FUNÇÃO: 15 SUBFUNÇÃO: 451

P Produto 01

UNIDADE

Ano	Valor
2014	70.000
2015	22.044
2016	24.244
2017	26.804
Soma do Aciso	143.092



ESTADO DE SERGIPE
MUNICÍPIO DE TAPORANGA DAJUDA

PPA 2014 - 2017

ACORES VALDADIAS

Anexo V - R\$ 1,00

PROGRAMA: 1014 - GESTÃO DE INFRA-ESTRUTURA E SERVIÇOS URBANOS

Respostas em: INDICADORES FUNDAMENTAIS DE TRANSPARÊNCIA

Ação / Função: Subterráneo

Tipo Produto

Unidade Mensal

Ano

Valor

1027 - CONSTRUÇÃO, REFORMA E/OU MANUTENÇÃO DE REDE ELÉTRICA
FUNÇÃO: 15 SUBFUNÇÃO: 451

P Produto 01

UNIDADE

Soma do Ações

2014

160.000

2015

121.485

2016

194.033

2017

140.174

Soma do Ações

615.772

1028 - REPARAÇÃO E/OU REFORMA DE POÇOS ARTESIAIS
FUNÇÃO: 17 SUBFUNÇÃO: 452

P Produto 01

UNIDADE

Soma do Ações

2014

110.000

2015

421.445

2016

124.183

2017

148.174

Soma do Ações

812.872

1029 - CONSTRUÇÃO, REFORMA E/OU MANUTENÇÃO DE REDE DE ABASTECIMENTO DE ÁGUA
FUNÇÃO: 17 SUBFUNÇÃO: 451

P Produto 01

UNIDADE

Soma do Ações

2014

220.000

2015

242.801

2016

258.270

2017

246.103

Soma do Ações

1.027.954

1030 - CONSTRUÇÃO, REFORMA E/OU MANUTENÇÃO DE PISINOS DE SAQUEAMENTO
FUNÇÃO: 17 SUBFUNÇÃO: 451

P Produto 01

UNIDADE

Soma do Ações

2014

290.000

2015

241.000

2016

226.073

2017

262.879

Soma do Ações

960.952

1031 - CONSTRUÇÃO E/OU RECONSTRUÇÃO DE ABRIGOS PARA PASSAGEIROS
FUNÇÃO: 26 SUBFUNÇÃO: 451

P Produto 01

UNIDADE

Soma do Ações

2014

1.220.000

2015

1.347.891

2016

1.487.816

2017

1.843.407

Soma do Ações

5.899.114

1032 - ABERTURA, RECONSTRUÇÃO E/OU PAVIMENTAÇÃO DE VIAS
FUNÇÃO: 26 SUBFUNÇÃO: 451

P Produto 01

UNIDADE

Soma do Ações

2014

1.220.000

2015

1.347.891

2016

1.487.816

2017

1.843.407

Soma do Ações

5.899.114



ESTADO DE SERGIPE
MUNICIPIO DE ITAPORANGA DAJUDA

PPA 2014 - 2017
ACOES VALIDADAS

Anexo V - R\$ 1,00

PROGRAMA: 1014 - GESTÃO DE INFRA-ESTRUTURA E SERVIÇOS URBANOS

Respostas: 18006-PREFEITURA MUNICIPAL DE ITAPORANGA

Acção / Função : Subfunção	Tipo Produto	Unidade Medida	Ano	Mês	Valor
1004 - IMPLANTACÃO DE PROJETOS DE ACESSIBILIDADE PARA PESSOAS COM DEFICIÊNCIA					
FUNÇÃO: 15 SUBFUNÇÃO: 122					
Soma da Acção					
	P produto 01	UNIDADE	2014		61.000
			2015		67.548
			2016		74.383
			2017		82.168
Soma da Acção					
294.909					
2012 - MANUTENÇÃO DA SECRETARIA DE OBRAS, TRANSPORTE E SERVIÇOS URBANOS					
FUNÇÃO: 15 SUBFUNÇÃO: 122					
Soma da Acção					
	A produto 01	UNIDADE	2014		2.293.200
			2015		2.621.179
			2016		2.784.147
			2017		3.075.194
Soma da Acção					
10.664.120					
2013 - MANUTENÇÃO E CONSERVAÇÃO DE PREDIÇOS PÚBLICOS					
FUNÇÃO: 15 SUBFUNÇÃO: 452					
Soma da Acção					
	A produto 01	UNIDADE	2014		335.600
			2015		369.317
			2016		408.500
			2017		451.263
Soma da Acção					
1.564.580					
2014 - MANUTENÇÃO DOS SERVIÇOS PÚBLICOS					
FUNÇÃO: 15 SUBFUNÇÃO: 452					
Soma da Acção					
	A produto 01	UNIDADE	2014		900.000
			2015		1.080.681
			2016		1.170.628
			2017		1.293.171
Soma da Acção					
4.483.860					
2015 - MANUTENÇÃO E/OU RECUPERAÇÃO DA ORLA DA PRAIA DA CAUERA					
FUNÇÃO: 15 SUBFUNÇÃO: 452					
Soma da Acção					
	A produto 01	UNIDADE	2014		730.000
			2015		806.090
			2016		890.968
			2017		983.352
Soma da Acção					
3.409.510					
2016 - MANUTENÇÃO E/OU RECUPERAÇÃO DO PARQUE DA BICA					
FUNÇÃO: 15 SUBFUNÇÃO: 452					
Soma da Acção					
	A produto 01	UNIDADE	2014		80.000
			2015		68.336
			2016		67.561
			2017		107.764
Soma da Acção					
373.653					



ESTADO DE SERGIPE
MUNICÍPIO DE TAPORANGA DAUDA

PPA 2014 - 2017
ACÕES VALIADAS

Anexo V - R\$ 1,00

PROGRAMA: 1015 - SAÚDE E HUMANIZAÇÃO DO ATENDIMENTO AO CIDADÃO

Resumo em Quadro-SECRETARIA DE SAÚDE E ADO ADMINISTR

Atos / Fatos : Sub-projeto

Tipo Produto

Unidade Execiç

Ano Início

Valor

1023 - AQUISIÇÃO DE EQUIPAMENTOS, MOBILIÁRIOS E VEÍCULOS PARA A SECRETARIA DE SAÚDE
FUNÇÃO: 10 SUBFUNÇÃO: 122

P Produto 01

UNIDADE

ANO	VALOR
2014	1.000
2015	1.104
2016	1.219
2017	1.246
Soma do Anexo	4.569

1024 - CONSTRUÇÃO, REFORMA E/OU AMPLIAÇÃO DE UNIDADES DE SAÚDE
FUNÇÃO: 10 SUBFUNÇÃO: 151

P Produto 01

UNIDADE

ANO	VALOR
2014	3.141.000
2015	3.406.366
2016	3.050.152
2017	4.231.697
Soma do Anexo	14.870.632

1025 - MANUTENÇÃO DE PRODUTOS DE ALTA ESPECIALIDADE PARA PESSOAS COM DEFICIÊNCIA
FUNÇÃO: 10 SUBFUNÇÃO: 302

P Produto 01

UNIDADE

ANO	VALOR
2014	11.000
2015	12.116
2016	13.412
2017	14.815
Soma do Anexo	51.373

2017 - MANUTENÇÃO DOS CONSULTÓRIOS VINCULADOS A SAÚDE
FUNÇÃO: 10 SUBFUNÇÃO: 122

A Produto 01

UNIDADE

ANO	VALOR
2014	14.400
2015	16.480
2016	17.973
2017	16.856
Soma do Anexo	66.709

2016 - QUALIFICAÇÃO E CAPACITAÇÃO DOS SERVIDORES DA SAÚDE
FUNÇÃO: 10 SUBFUNÇÃO: 128

A Produto 01

UNIDADE

ANO	VALOR
2014	8.900
2015	0.824
2016	10.378
2017	12.129
Soma do Anexo	42.836

2010 - CUSTEIO DAS ATIVIDADES ADMINISTRATIVAS DA SECRETARIA DE SAÚDE
FUNÇÃO: 10 SUBFUNÇÃO: 122

A Produto 01

UNIDADE

ANO	VALOR
2014	2.587.400
2015	2.403.455
2016	2.405.235
2017	3.178.214
Soma do Anexo	11.815,076

(Handwritten mark)



ESTADO DE SERGIPE
MUNICÍPIO DE ITAPORANGA DAJUDA

PPA 2014 - 2017

ACÓRDS VALDADAS

Anexo V - R\$ 100

PROGRAMA 1015 - SAÚDE E HUMANIZAÇÃO DO ATENDIMENTO AO CIDADÃO

Responsável: DIRceu SECRETARIA DE SAÚDE E BEM-ESTAR

Atividade/Função - Subfunção	Tipo Produto	Unidade Medida	Ano	Mês	Valor
2020 - MANUTENÇÃO DOS SERVIÇOS DE PROGRAMÁTICA PUELEADRE- SAÚDE FUNÇÃO: 10 SUBFUNÇÃO: 122	A Produto 01	UNIDADE	2014		27.600
			2015		29.814
			2016		32.104
			2017		38.121
Somos da Ação					128.109
2021 - MANUTENÇÃO DA GESTÃO DO TRABALHO E EDUCAÇÃO EM SAÚDE FUNÇÃO: 10 SUBFUNÇÃO: 122	A Produto 01	UNIDADE	2014		0
			2015		0
			2016		0
			2017		0
Somos da Ação					0
2022 - GESTÃO DE ATENÇÃO BÁSICA EM SAÚDE- PMS FICD FUNÇÃO: 10 SUBFUNÇÃO: 301	A Produto 01	UNIDADE	2014		4.176.190
			2015		4.013.620
			2016		5.026.168
			2017		5.026.204
Somos da Ação					18.514.882
2023 - MANUTENÇÃO DO NÍVEL DE APOIO À SAÚDE DA FAMÍLIA, NASF FUNÇÃO: 10 SUBFUNÇÃO: 301	A Produto 01	UNIDADE	2014		419.400
			2015		483.025
			2016		611.960
			2017		805.528
Somos da Ação					1.589.838
2024 - MANUTENÇÃO DA ATENÇÃO BÁSICA PPM/CDUTCA BÁSICA FUNÇÃO: 10 SUBFUNÇÃO: 301	A Produto 01	UNIDADE	2014		1.523.000
			2015		1.714.408
			2016		1.802.735
			2017		2.091.972
Somos da Ação					7.283.528
2025 - MANUTENÇÃO DA ASSISTÊNCIA PSICOSSOCIAL FUNÇÃO: 10 SUBFUNÇÃO: 301	A Produto 01	UNIDADE	2014		74.260
			2015		81.678
			2016		96.528
			2017		100.804
Somos da Ação					318.750



ESTADO DE SERGIPE
MUNICÍPIO DE ITAPORANGA DAUDA

PPA 2014 - 2017
AÇÕES VALIDAS
Anexo V - R\$ 1,00

PROGRAMA - 1015 - SAÚDE E HUMANIZAÇÃO DO ATENDIMENTO AO CIDADÃO

FUNÇÃO: 06000SECRETARIA DE SAÚDE E MEIO AMBIENTE

Ação / Função : Subfunção

Tipo Produto

Unidade Medida

Ano Base

Valor

2026 - GESTÃO DA ATENÇÃO ESPECIALIZADA URGÊNCIA E EMERGÊNCIA EM SAÚDE
FUNÇÃO: 10 SUBFUNÇÃO: 302

A produto 01

UNIDADE

Soma de Ação

2014

2015

2016

2017

800.400

887.197

879.697

1.092.298

3.762.200

2027 - GESTÃO DAS AÇÕES DE VIGILÂNCIA EM SAÚDE
FUNÇÃO: 10 SUBFUNÇÃO: 305

A produto 01

UNIDADE

Soma de Ação

2014

2016

2018

2017

329.200

363.811

401.425

442.417

1.537.853

2028 - MANUTENÇÃO E DESENVOLVIMENTO DA SAÚDE COM RECURSOS DOS ROYALTIES
FUNÇÃO: 10 SUBFUNÇÃO: 305

A produto 01

UNIDADE

Soma de Ação

2014

2016

2016

2017

1.798.000

1.344.993

1.489.298

1.690.712

6.682.901

2031 - PROGRAMA NACIONAL DE MELHORIA DO ACESSO E DA QUALIDADE DA ATENÇÃO
FUNÇÃO: 10 SUBFUNÇÃO: 305

A produto 01

UNIDADE

Soma de Ação

2014

2015

2016

2017

2.108.800

2.325.509

2.098.608

2.838.894

9.098.471

2034 - SAÚDE BUCAI - 919
FUNÇÃO: 10 SUBFUNÇÃO: 301

A produto 01

UNIDADE

Soma de Ação

2014

2016

2016

2017

417.200

490.885

545.944

602.131

2.098.800

2035 - SAÚDE DA FAMÍLIA - 919
FUNÇÃO: 10 SUBFUNÇÃO: 301

A produto 01

UNIDADE

Soma de Ação

2014

2015

2016

2017

1.803.240

1.669.144

1.833.302

2.623.219

7.622.161



ESTADO DE SERGIPE
MUNICÍPIO DE ITAPORANGA DAJUDA

PPA 2014 - 2017
AÇÕES VALORADAS

Anexo V - R\$ 1,00

PROGRAMA 1015 - SAÚDE E HUMANIZAÇÃO DO ATENDIMENTO AO CIDADÃO

Resumo em 0000-SECRETARIA DE SAÚDE E MEDICAMENTO

Acção / Função : Saúde

Tipo Projeto

Unidade Orçamentária

Ano Início

Valor

2006 - AGENTES COMUNITÁRIOS DE SAÚDE - ACS

Função 10 SUBFUNÇÃO: 301

A projeto 01

UNIDADE

Ano	Valor
2014	798.440
2015	763.364
2016	863.088
2017	968.882
Total da Acção	3.313.584

2007 - TETO MUNICIPAL DE ALTA E MÉDIA COMPLEXIDADE AMBULATORIAL E HOSPITALAR

Função: 10 SUBFUNÇÃO: 301

A projeto 01

UNIDADE

Ano	Valor
2014	798.440
2015	870.819
2016	861.429
2017	1.002.896
Total da Acção	3.533.584

2104 - MANUTENÇÃO DE PROGRAMAS DE ATENDIMENTO A PACIENTES

Função: 10 SUBFUNÇÃO: 122

A projeto 01

UNIDADE

Ano	Valor
2014	48.180
2015	64.517
2016	60.962
2017	66.261
Total da Acção	239.920

Total do Programa no PPA 92.201.459



ESTADO DE SERGIPE
MUNICÍPIO DE ITAPORANGA DAJUDA

PPA 2014 - 2017
AÇÕES VALORADAS

Anexo V - R\$ 1,00

PROGRAMA 1015 - ACESSO UNIVERSAL AO ENSINO PÚBLICO DE QUALIDADE

Responsável: GOV. SECRETARIA DE EDUCAÇÃO DO BRASIL

Ação / Funcão : Subfunção

Tipo Produto

Unidade Orçamentária

Ano Inicial

Valor

1020 - AQUISIÇÃO DE MATERIAIS, EQUIPAMENTOS E VEÍCULOS PARA A SECRETARIA DE
FUNÇÃO: 12 SUPERFUNÇÃO: 427

P Produto 01

UNIDADE

Ano Inicial	Valor
2014	155.000
2015	171.186
2016	169.000
2017	206.794
Soma de Ações	702.980

1028 - CONSTRUÇÃO, REFORMA E/OU AMPLIAÇÃO DE UNIDADES DO ENSINO FUNDAMENTAL
FUNÇÃO: 12 SUPERFUNÇÃO: 451

P Produto 01

UNIDADE

Ano Inicial	Valor
2014	320.000
2015	353.594
2016	280.208
2017	431.063
Soma de Ações	1.384.817

1040 - CONSTRUÇÃO, REFORMA E/OU AMPLIAÇÃO DE UNIDADES DO ENSINO FUNDAMENTAL
FUNÇÃO: 12 SUPERFUNÇÃO: 451

P Produto 01

UNIDADE

Ano Inicial	Valor
2014	20.000
2015	22.064
2016	24.286
2017	26.920
Soma de Ações	93.270

1041 - CONSTRUÇÃO, REFORMA E/OU AMPLIAÇÃO DE UNIDADES DE EDUCAÇÃO INFANTIL
FUNÇÃO: 12 SUPERFUNÇÃO: 451

P Produto 01

UNIDADE

Ano Inicial	Valor
2014	291.000
2015	291.332
2016	364.847
2017	391.894
Soma de Ações	1.339.073

1066 - CONSTRUÇÃO, REFORMA E/OU AMPLIAÇÃO DE CRECHES
FUNÇÃO: 12 SUPERFUNÇÃO: 451

P Produto 01

UNIDADE

Ano Inicial	Valor
2014	1.700.000
2015	1.817.103
2016	2.872.961
2017	2.269.920
Soma de Ações	7.360.017

1067 - CONSTRUÇÃO E/OU REPARAÇÃO DE RAUPAS DE ACESSO A PORTA-CONTÊINERES DE
FUNÇÃO: 12 SUPERFUNÇÃO: 451

P Produto 01

UNIDADE

Ano Inicial	Valor
2014	160.000
2015	178.578
2016	195.104
2017	215.520
Soma de Ações	749.202



ESTADO DE SERGIPE
MUNICIPIO DE ITAPORANGA DAJUDA

PPA 2014 - 2017

ACOES VALIDADAS

Anexo V - R\$ 1,00

PROGRAMA: 1016 - ACESSO UNIVERSAL AO ENSINO PUBLICO DE QUALIDADE

Responsavel: 07000-SECRETARIA DE EDUCACAO, DO DESPORTO E

Acao / Funcao : Subfuncao

Tipo Produto:

Unidade Medida:

Ano

Valor

2028 - MANUTENÇÃO DA SECRETARIA DE EDUCAÇÃO, DO DESPORTO E LAZER
FUNÇÃO: 12 SUBFUNÇÃO: 122

A produto 01

UNIDADE

2014

2015

1.420.420
1.568.471

Soma da Acao

2016

2017

1.732.069
1.913.384

Soma da Acao

2014

2015

112.000
123.674

2029 - TREINAMENTO E CAPACITAÇÃO DE SERVIDORES DE ENSINO
FUNÇÃO: 12 SUBFUNÇÃO: 128

A produto 01

UNIDADE

2014

2015

136.574
136.574

Soma da Acao

2016

2017

190.870
190.870

2030 - MANUTENÇÃO DOS CONSELHOS VINCULADOS A EDUCAÇÃO, DESPORTO E LAZER
FUNÇÃO: 12 SUBFUNÇÃO: 122

A produto 01

UNIDADE

2014

2015

12.000
13.251

Soma da Acao

2016

2017

14.633
16.160

2031 - MANUTENÇÃO DOS SERVIÇOS DE PROPAGANDA E PUBLICIDADE- EDUCAÇÃO
FUNÇÃO: 12 SUBFUNÇÃO: 122

A produto 01

UNIDADE

2014

2015

45.000
49.691

Soma da Acao

2016

2017

54.976
60.620

2032 - APOIO ESTUDANTES
FUNÇÃO: 12 SUBFUNÇÃO: 364

A produto 01

UNIDADE

2014

2015

20.000
22.085

Soma da Acao

2016

2017

24.389
26.942

2033 - ALIMENTAÇÃO ESCOLAR - ENSINO FUNDAMENTAL
FUNÇÃO: 12 SUBFUNÇÃO: 306

A produto 01

UNIDADE

2014

2015

300.000
331.269

Soma da Acao

2016

2017

365.821
404.115

Soma da Acao

2014

2015

1.401.205



ESTADO DE SERGIPE
MUNICÍPIO DE ITAPORANGA DAJUDA

PM 14.2014 - 2017
ACÓRDS VALERIAS

Anexo V - R\$ 1,00

PROGRAMA: 1019 - ACESSO UNIVERSAL AO ENSINO PÚBLICO DE QUALIDADE

Resolução 07003-SECRETARIA DE EDUCAÇÃO DO SEPOENTE E

Ano / Função: 2014/300

Tipo Produto

Unidade Mensal

Ano

Mês

Valor

2004 - PROGRAMA DESENVOLVIMENTO DIRETO NA ESCOLA PODE

Função: 12 SUBFUNÇÃO: 351

A produto 01

UNIDADE

Ano	Mês	Valor
2014		13.000
2015		14.384
2016		15.851
2017		17.510
Somar do Anos		60.715

2005 - DESENVOLVIMENTO E MANUTENÇÃO DO ENSINO FUNDAMENTAL

Função: 12 SUBFUNÇÃO: 351

A produto 01

UNIDADE

Ano	Mês	Valor
2014		2.341.000
2015		2.364.167
2016		2.810.743
2017		2.694.039
Somar do Anos		9.009.949

2006 - MANUTENÇÃO DO SISTEMA DE TRANSPORTE ESCOLAR

Função: 12 SUBFUNÇÃO: 792

A produto 01

UNIDADE

Ano	Mês	Valor
2014		2.969.250
2015		2.837.048
2016		3.132.960
2017		3.498.822
Somar do Anos		12.000.178

2007 - DESENVOLVIMENTO E MANUTENÇÃO DA EDUCAÇÃO INFANTIL

Função: 12 SUBFUNÇÃO: 365

A produto 01

UNIDADE

Ano	Mês	Valor
2014		759.000
2015		836.110
2016		926.529
2017		1.022.418
Somar do Anos		3.545.057

2008 - ALIMENTAÇÃO ESCOLAR - PRÉ ESCOLA

Função: 12 SUBFUNÇÃO: 366

A produto 01

UNIDADE

Ano	Mês	Valor
2014		600.000
2015		1.104.023
2016		1.213.940
2017		134.706
Somar do Anos		1.952.669

2000 - DESENVOLVIMENTO E MANUTENÇÃO DO ENSINO FUNDAMENTAL - FUNDEB

Função: 12 SUBFUNÇÃO: 351

A produto 01

UNIDADE

Ano	Mês	Valor
2014		4.244.000
2015		4.896.384
2016		5.174.166
2017		5.716.896
Somar do Anos		19.031.446



ESTADO DE SERGIPE
MUNICÍPIO DE TAPORANGA DAJUDA

PPA 2016 - 2017

AÇÕES VALIADAS

Anexo V - R\$ 1,00

PROGRAMA: 1016 - ACESSO UNIVERSAL AO ENSINO PÚBLICO DE QUALIDADE

Responsável: 01000-SECRETARIA DE EDUCAÇÃO DO ESPORTE E

Ativo / Função: 3065 Função

Tipo Produto

Unidade Execiça

Ano Mês

Valor

2011 - DESENVOLVIMENTO E MANUTENÇÃO DA EDUCAÇÃO INFANTIL - FUNDS
FUNÇÃO: 12 SUBFUNÇÃO: 305

A produto 01

UNIDADE

Soma do Anos

2014 214.400

2015 226.748

2016 281.445

2017 288.211

1.021.402

2012 - MANUTENÇÃO E DESENVOLVIMENTO DA EDUCAÇÃO COM RECURSOS DOS ROYALTIAS
FUNÇÃO: 12 SUBFUNÇÃO: 305

A produto 01

UNIDADE

Soma do Anos

2014 427.000

2015 471.507

2016 528.057

2017 676.186

1.902.750

2013 - MANUTENÇÃO E DESENVOLVIMENTO DA EDUCAÇÃO - CRECHE
FUNÇÃO: 12 SUBFUNÇÃO: 305

A produto 01

UNIDADE

Soma do Anos

2014 794.000

2015 876.709

2016 908.210

2017 1.069.555

3.568.474

2014 - DESENVOLVIMENTO E MANUTENÇÃO DO ENSINO PARA JOVENS E ADULTOS
FUNÇÃO: 12 SUBFUNÇÃO: 301

A produto 01

UNIDADE

Soma do Anos

2014 39.000

2015 43.065

2016 47.557

2017 52.536

182.157

2015 - ALIMENTAÇÃO ESCOLAR, CRECHE
FUNÇÃO: 12 SUBFUNÇÃO: 304

A produto 01

UNIDADE

Soma do Anos

2014 26.000

2015 28.646

2016 42.879

2017 47.147

143.672

2016 - ALIMENTAÇÃO ESCOLAR - EJA
FUNÇÃO: 12 SUBFUNÇÃO: 306

A produto 01

UNIDADE

Soma do Anos

2014 26.000

2015 28.646

2016 42.879

2017 47.147

143.672



ESTADO DE SERGIPE
MUNICÍPIO DE ITAPORANGA D'AJUDA

PPA 2014 - 2017
ACÕES VALORADAS

Anexo V - R\$ 1,00

PROGRAMA: 1016 - ACESSO UNIVERSAL AO ENSINO PÚBLICO DE QUALIDADE

Respostas: 0700-SECRETARIA DE EDUCAÇÃO DO DEPARTAMENTO E

Ação / Função: Subfunção
2092 - ALIMENTAÇÃO ESCOLAR - ATE
Função: 12 SUBFUNÇÃO: 308

2209 - MANUTENÇÃO DOS PROFISSIONAIS DO MAGISTÉRIO DO ENSINO FUNDAMENTAL COM
Função: 12 SUBFUNÇÃO: 301

4208 - MANUTENÇÃO DOS PROFISSIONAIS DO MAGISTÉRIO DA EDUCAÇÃO INFÂNTIL COM
Função: 12 SUBFUNÇÃO: 303

4208 - MANUTENÇÃO DOS PROFISSIONAIS DO MAGISTÉRIO DA EDUCAÇÃO DE JOVENS E
Função: 12 SUBFUNÇÃO: 303

Ação / Função	Subfunção	Tipo Produto	Unidade	Ano	Valor
Respostas: 0700-SECRETARIA DE EDUCAÇÃO DO DEPARTAMENTO E					
2092 - ALIMENTAÇÃO ESCOLAR - ATE					
Função: 12 SUBFUNÇÃO: 308					
UNIDADE					
2014					
2015					
2016					
2017					
Valor do Ação					
21.563					
2014					
2015					
2016					
2017					
Valor do Ação					
99.817.928					
2209 - MANUTENÇÃO DOS PROFISSIONAIS DO MAGISTÉRIO DO ENSINO FUNDAMENTAL COM					
Função: 12 SUBFUNÇÃO: 301					
UNIDADE					
2014					
2015					
2016					
2017					
Valor do Ação					
13.694.287					
2014					
2015					
2016					
2017					
Valor do Ação					
2.057.206					
4208 - MANUTENÇÃO DOS PROFISSIONAIS DO MAGISTÉRIO DA EDUCAÇÃO DE JOVENS E					
Função: 12 SUBFUNÇÃO: 303					
UNIDADE					
2014					
2015					
2016					
2017					
Valor do Ação					
440.600					
408.524					
557.770					
693.512					
2.057.206					
Total do Programa no PPA					
632.094.159					



ESTADO DE SERGIPE
MUNICÍPIO DE ITAPORANGA D'AJUDA

PPA 2014 - 2017

AÇÕES VALDADAS

Anexo V - R\$ 1,00

PROGRAMA: 1037 - O INCENTIVO A CULTURA E A PROMOÇÃO DA QUALIDADE DE VIDA

Reservado: 0000-DECRETARIA DE EDUCAÇÃO DESPORTO E

Área / Função: Subfunção

2062 - INCENTIVO A MANIFESTAÇÕES CULTURAIS E ARTÍSTICAS

Função: 13 SUBFUNÇÃO: 382

Tipo Produto	Unidade Mensal	Ano	MM	YYYY
A produto 01	UNIDADE	2014		562.600
		2016		620.578
		2016		695.305
		2017		757.045
				2.634.528

Soma do Anexo

2.634.528

A produto 01

UNIDADE

2014	01.000
2015	87.546
2016	74.363
2017	82.189
Soma do Anexo	234.970

Total do Programa no PPA 5.269.379



ESTADO DE SERGIPE
MUNICÍPIO DE ITAPORANGA DAJUDA

PPA 2014 - 2017

AÇÕES VALDADAS

Anexo V - R\$ 1,00

PROGRAMA 1018 - PROTEÇÃO E INCLUSÃO SOC. COM ÊNFASE A POPULAÇÃO MAIS VULNERÁVEL E INFÂNCIAS

Respostas: 10000-SECRETARIA MUNICIPAL DE AÇÃO SOCIAL E

Acção/Função: Sub-Função	Tipo Produto	Unidade Mensal	Ano	Mês	Valor
1012 - CONSTRUÇÃO DA SEDE DA SECRETARIA DA AÇÃO SOCIAL E TRABALHO					
FUNÇÃO: 06-SUBFUNÇÃO: 451					
P Produto 01					
UNIDADE					
Somos da Ação					
2014					1.600
2015					1.104
2016					1.218
2017					1.348
Somos da Ação					
4.059					
1043 - AQUISIÇÃO DE EQUIPAMENTOS, MOBILIÁRIOS E VEÍCULOS PARA A SECRETARIA DE AÇÃO					
FUNÇÃO: 06-SUBFUNÇÃO: 122					
P Produto 01					
UNIDADE					
Somos da Ação					
2014					11.500
2015					12.148
2016					13.412
2017					14.810
Somos da Ação					
51.372					
1044 - SERVIÇO CONTRATADO DE MANTENIMENTO DE VEÍCULOS - PBM					
FUNÇÃO: 06-SUBFUNÇÃO: 244					
P Produto 01					
UNIDADE					
Somos da Ação					
2014					11.500
2015					12.699
2016					14.023
2017					15.490
Somos da Ação					
53.712					
1053 - REFORMA OU AMPLIAÇÃO DO CRAS					
FUNÇÃO: 06-SUBFUNÇÃO: 451					
P Produto 01					
UNIDADE					
Somos da Ação					
2014					8.600
2015					7.128
2016					7.827
2017					8.787
Somos da Ação					
30.342					
1058 - CONSTRUÇÃO DO CRAS					
FUNÇÃO: 06-SUBFUNÇÃO: 451					
P Produto 01					
UNIDADE					
Somos da Ação					
2014					115.500
2015					494.896
2016					506.884
2017					588.708
Somos da Ação					
1.940.675					

2042 - MANUTENÇÃO DA SECRETARIA MUNICIPAL DE AÇÃO SOCIAL E TRABALHO
FUNÇÃO: 06-SUBFUNÇÃO: 122

A Produto 01

UNIDADE

Somos da Ação

1.940.675



ESTADO DE SERGIPE
MUNICÍPIO DE ITAPORANGA DA JUADE

PPA 2014 - 2017
AÇÕES VALUADAS

Anexo V - R\$ 1,00

PROGRAMA: 1016 - PROTEÇÃO E INCLUSÃO SOC. COM ÊNFASE A POPULAÇÃO MAIS VULNERÁVEL E IDOSAS

Reservado: 1000-SECRETARIA MUNICIPAL DE AÇÃO SOCIAL E

Acção/Função	Subfunção	Tipo Programa	Unidade Execiçã	Anos	Valor
2048 - MANUTENÇÃO DOS CONSELHOS E FUNDOS VINCULADOS À AÇÃO SOCIAL E TRABALHO	FUNÇÃO DE SUBFUNÇÃO: 122	A - Produto 01	UNIDADE	2014	6.220
				2015	9.677
				2016	10.024
				2017	11.073
Somente da Ação					36.994
2044 - PROGRAMAS DE ASSISTÊNCIA SOCIAL E COMUNITÁRIA	FUNÇÃO DE SUBFUNÇÃO: 244	A - Produto 01	UNIDADE	2014	209.540
				2015	324.031
				2016	434.037
				2017	467.328
Somente da Ação					1.525.896
2045 - SERVIÇO DE PROTEÇÃO E ATENDIMENTO INTEGRAL À FAMÍLIA PAUF	FUNÇÃO DE SUBFUNÇÃO: 244	A - Produto 01	UNIDADE	2014	281.200
				2015	431.976
				2016	477.031
				2017	526.968
Somente da Ação					1.627.172
2046 - SERVIÇO DE COMANHONIA E PORTALCIMENTO DE VEICULOS - PAV	FUNÇÃO DE SUBFUNÇÃO: 244	A - Produto 01	UNIDADE	2014	141.060
				2015	156.047
				2016	173.007
				2017	191.118
Somente da Ação					662.670
2049 - DEMAS. SERVIÇOS DO GOVERNO FEDERAL EMU ESTADUAL	FUNÇÃO DE SUBFUNÇÃO: 244	A - Produto 01	UNIDADE	2014	427.100
				2015	474.637
				2016	620.341
				2017	575.331
Somente da Ação					1.998.859
2050 - GESTÃO DO PROGRAMA BOLSA FAMÍLIA E CADASTRO UNICO RGD-PRF	FUNÇÃO DE SUBFUNÇÃO: 244	A - Produto 01	UNIDADE	2014	445.200
				2015	401.004
				2016	542.880
				2017	588.709
Somente da Ação					2.078.383



ESTADO DE SERGIPE
MUNICÍPIO DE ITAPORANGA DAJUDA

PPA 2014 - 2017
AÇÕES VALIDADAS

Anexo V - R\$ 1,00

PROGRAMA: 1018 - PROTEÇÃO E INCLUSÃO SOC. C/ ÊNFASE A POPULAÇÃO MAIS VULNERÁVEL E MINORIAS

Resposável: 10000-SECRETARIA MUNICIPAL DE AÇÃO SOCIAL E

Acção / Função : Subfunção	Tipo Produto	Unidade Medida	Ano	Meta	Valor
2068 - CAPACITA SUAS					
FUNÇÃO: 08 SUBFUNÇÃO: 122					
A produto 01					
UNIDADE					
2014 15.900					
2015 17.115					
2016 18.900					
2017 20.878					
Soma da Acção					
72.393					
2071 - MANUTENÇÃO DO CONSELHO MUNICIPAL DE ASSISTÊNCIA SOCIAL					
FUNÇÃO: 08 SUBFUNÇÃO: 244					
A produto 01					
UNIDADE					
2014 14.440					
2015 15.948					
2016 17.610					
2017 19.454					
Soma da Acção					
67.450					
2072 - BENEFÍCIOS EVENTUAIS					
FUNÇÃO: 08 SUBFUNÇÃO: 244					
A produto 01					
UNIDADE					
2014 50.000					
2015 55.211					
2016 60.970					
2017 67.353					
Soma da Acção					
233.534					
2073 - AÇÕES VOLTADAS PARA A POLÍTICA E O SISTEMA DE SEGURANÇA ALIMENTAR E					
FUNÇÃO: 08 SUBFUNÇÃO: 244					
A produto 01					
UNIDADE					
2014 18.380					
2015 20.295					
2016 22.412					
2017 24.780					
Soma da Acção					
85.867					
2075 - GESTÃO DO SUAS: IGD SUAS					
FUNÇÃO: 08 SUBFUNÇÃO: 244					
A produto 01					
UNIDADE					
2014 68.000					
2015 72.878					
2016 80.478					
2017 88.503					
Soma da Acção					
308.259					
2093 - SERVIÇOS DE MÉDIA COMPLEXIDADE					
FUNÇÃO: 08 SUBFUNÇÃO: 244					
A produto 01					
UNIDADE					
2014 223.000					
2015 246.262					
2016 271.825					
2017 300.390					
Soma da Acção					
1.041.557					



ESTADO DE SERGIPE
MUNICÍPIO DE ITAPORANGA DA AJUDA

PPA 2014 - 2017

ACOES VALIDADAS

Anexo V - R\$ 1,00

PROGRAMA: 1016 - PROTEÇÃO E INCLUSÃO SOC. C/ ÊNFASE A POPULAÇÃO MAIS VULNERÁVEL E MINORIAS

Responsável: 10000-SECRETARIA MUNICIPAL DE AÇÃO SOCIAL E

Acção / Função : Subfunção	Tipo Produto	Unidade Medida	Ano	Mês	Valor
2094 - SERVIÇO DE PROTEÇÃO SOCIAL NO DOMICÍLIO PARA AS PESSOAS COM DEFICIÊNCIA E FUNÇÃO: 08 SUBFUNÇÃO: 244	A - produto 01	UNIDADE	2014		111.840
			2015		123.487
			2016		138.378
			2017		150.054
Soma da Acção					522.259
2095 - COFINANCIAMENTO ESTADUAL DA PROTEÇÃO ESPECIAL DE MÉDIA E ALTA FUNÇÃO: 08 SUBFUNÇÃO: 244	A - produto 01	UNIDADE	2014		33.640
			2015		37.144
			2016		41.018
			2017		45.313
Soma da Acção					157.115
2096 - COFINANCIAMENTO ESTADUAL DA PROTEÇÃO BÁSICA FUNÇÃO: 08 SUBFUNÇÃO: 244	A - produto 01	UNIDADE	2014		56.980
			2015		62.896
			2016		68.458
			2017		76.729
Soma da Acção					265.063
2097 - SERVIÇO DE PROTEÇÃO E ATENDIMENTO ESPECIALIZADO A FAMILIAS E INDIVÍDUOS - FUNÇÃO: 08 SUBFUNÇÃO: 244	A - produto 01	UNIDADE	2014		71.890
			2015		78.327
			2016		87.601
			2017		96.773
Soma da Acção					335.591
2099 - CONCURSO PÚBLICO FUNÇÃO: 08 SUBFUNÇÃO: 122	A - produto 01	UNIDADE	2014		1.500
			2015		1.657
			2016		1.829
			2017		2.020
Soma da Acção					7.006
Total do Programa no PPA					15.932.116



ESTADO DE SERGIPE
MUNICÍPIO DE ITAPORANGA DAJUDA

PPA 2014 - 2017

ACOES VALIDADAS

Anexo V - R\$ 1,00

PROGRAMA: 1019 - DEFESA E CONSULTORIA JURIDICA DO MUNICIPIO

Respostas: 16000-PREFEITURA MUNICIPAL DE ITAPORANGA

Acão / Função : Subfunção

146 - AQUISIÇÃO DE EQUIPAMENTOS, MOBILIÁRIOS E VEÍCULOS DA PROCURADORIA GERAL
FUNÇÃO: 02 SUBFUNÇÃO: 122

Tipo Produto	Unidade Mensal	Ano	Mês	Valor
P - produto 01	UNIDADE	2014		137.000
		2015		151.280
		2016		167.059
		2017		194.547
Soma da Ação				639.886

2059 - MANUTENÇÃO DA PROCURADORIA GERAL DO MUNICIPIO
FUNÇÃO: 02 SUBFUNÇÃO: 122

A - produto 01	UNIDADE	2014	2015	2016	2017	Soma da Ação	
A - produto 01	UNIDADE	2014		416.300			416.300
		2015		450.604			450.604
		2016		507.637			507.637
		2017		550.777			550.777
							1.944.405

2077 - ATENDIMENTO A PRECATORIOS JUDICIAIS
FUNÇÃO: 02 SUBFUNÇÃO: 122

A - produto 01	UNIDADE	2014	2015	2016	2017	Soma da Ação	
A - produto 01	UNIDADE	2014		100.000			100.000
		2015		110.424			110.424
		2016		121.942			121.942
		2017		134.706			134.706
							467.072
Soma da Ação				467.072			
Total do Programa no PPA				3.041.303			

(Handwritten signature)



ESTADO DE SERGIPE
MUNICÍPIO DE ITAPORANGA DAJUDA

PPA 2014 - 2017
ACÕES VALDADIAS

Anexo V - R\$ 1,00

PROGRAMA: 1020 - DESENVOLVENDO AS POTENCIALIDADES MUNICIPAIS

Resumo: 1000-SECRETARIA DA CULTURA E TURISMO

Ação / Função : Subfunção

1040 - AQUISIÇÃO DE EQUIPAMENTOS, MOBILIÁRIOS E VEÍCULOS PARA A SECRETARIA DO
FUNÇÃO: 20 SUBFUNÇÃO: 122

Unidade Executora	Ano	Mes	Valor
UNIDADE	2014		180.000
	2015		190.282
	2016		218.483
Somos do Ação			588.765

1050 - AQUISIÇÃO DE MÁQUINAS E IMPLEMENTOS AGRÍCOLAS
FUNÇÃO: 20 SUBFUNÇÃO: 122

Unidade Executora	Ano	Mes	Valor
UNIDADE	2014		276.000
	2015		208.145
	2016		329.240
Somos do Ação			813.385

1061 - CONSTRUÇÃO DE CENTRO DE COMERCIALIZAÇÃO
FUNÇÃO: 20 SUBFUNÇÃO: 481

Unidade Executora	Ano	Mes	Valor
UNIDADE	2014		140.100
	2015		202.165
	2016		223.273
	2017		246.949
Somos do Ação			812.487

1062 - CONSTRUÇÃO DE ABATEDOURO
FUNÇÃO: 20 SUBFUNÇÃO: 451

Unidade Executora	Ano	Mes	Valor
UNIDADE	2014		791.000
	2015		411.827
	2016		428.159
	2017		428.029
Somos do Ação			2059.015

2060 - PRODUÇÃO DO TURISMO LOCAL
FUNÇÃO: 04 SUBFUNÇÃO: 122

Unidade Executora	Ano	Mes	Valor
UNIDADE	2014		26.000
	2015		41.880
	2016		48.288
	2017		51.189
Somos do Ação			167.357

2061 - QUALIFICAÇÃO E CAPACITAÇÃO DOS SERVIDORES DA ÁREA DE ATIV. INDUSTRIAIS E
FUNÇÃO: 20 SUBFUNÇÃO: 122

Unidade Executora	Ano	Mes	Valor
UNIDADE	2014		40.000
	2015		36.212
	2016		50.971
	2017		67.289
Somos do Ação			194.472



ESTADO DE SERGIPE
MUNICÍPIO DE ITAPORANGA DA AJUDA

PPA 2014 - 2017

AÇÕES VALORADAS

Anexo V - R\$ 1,00

PROGRAMA: 1020 - DESENVOLVIDO AS POTENCIALIDADES MUNICIPAIS

Respostas: 13000-SECRETARIA DA CULTURA E TURISMO

Ativo | Função: Subfunção

2005 - MANUTENÇÃO DA SECRETARIA DO DESENVOLVIMENTOS DA AGRICULTURA, INDÚSTRIA E
FINANÇAS DO SUBFUNÇÃO 122

Tipo Produto	U/nidade	Ano	Meta	Valor
A prodad-01	UNIDADE	2014		302.000
		2015		367.047
		2016		408.380
		2017		447.750
Soma do Ativo				1.525.237
Total do Programa no PPA				1.592.209

1



ESTADO DE SERGIPE
MUNICÍPIO DE ITAPORANGA DA RUDA

PPA 2014 - 2017
AÇÕES VALORIAS

Anexo V - R\$ 100

PROGRAMA 1021 - SECRETARIA DE MEIO AMBIENTE

Programa 1000-REPRESENTAÇÃO MUNICIPAL DE ITAPORANGA

Ação/Função - Subfunção

1142 - AQUISIÇÃO DE EQUIPAMENTOS, MOBILIÁRIOS E VEÍCULOS PARA A SECRETARIA DE MEIO AMBIENTE DA SUBFUNÇÃO 122

1143 - CONSTRUÇÃO, REFORMA E/OU AMPLIAÇÃO DA SECRETARIA DE MEIO AMBIENTE DA SUBFUNÇÃO 122

2102 - MANUTENÇÃO DA SECRETARIA DE MEIO AMBIENTE DA SUBFUNÇÃO 122

2103 - OUTROS SERVIÇOS DO GOVERNO FEDERAL, E/OU ESTADUAL DA SUBFUNÇÃO 122

9907 - GESTÃO DAS ATIVIDADES ADMINISTRATIVAS DA SECRETARIA DE MEIO AMBIENTE DA SUBFUNÇÃO 122

Tipo Produto	Unidade Média	Ano	Meta	Valor	Programa 1000-REPRESENTAÇÃO MUNICIPAL DE ITAPORANGA				
					2014	2015	2016	2017	
p Produto 01	UNIDADE	Somatório Ação			487,072				
		2014	2015	2016	2017	86.000	71.775	76.281	87.428
		Somatório Ação				303,054			
		Somatório Ação				1.172,011			
A Produto 01	UNIDADE	Somatório Ação			252,000				
		2014	2015	2016	2017	276,286	307.288	206,487	
		Somatório Ação				90,000	86,294	73,485	80,824
		Somatório Ação				280,243			
O Produto 04	UNIDADE	Somatório Ação			0				
		2014	2015	2016	2017	0	0	0	0
		Somatório Ação				0			
		Somatório Ação				0			
Total do Programa no PPA					2.227,920				

(Assinatura)



ESTADO DE SERGIPE
MUNICIPIO DE ITAPORANGA DAJUDA

PPA 2014 - 2017

ORGÃOS RESPONSÁVEIS POR PROGRAMAS

R\$ 1,00

01000 - CÂMARA MUNICIPAL

FINALÍSTICOS

0001 - ATUAÇÃO LEGISLATIVA

10.742.593

Soma

10.742.593



ESTADO DE SERGIPE
MUNICIPIO DE ITAPORANGA DAJUDA

PPA 2014 - 2017

ORGÃOS RESPONSÁVEIS POR PROGRAMAS

R\$ 1,00

06000 - SECRETARIA DE SAÚDE E MEIO AMBIENTE

FINALÍSTICOS

1015 - SAÚDE E HUMANIZAÇÃO DO ATENDIMENTO AO CIDADÃO

92.201.555

Soma

92.201.555



ESTADO DE SERGIPE
MUNICIPIO DE ITAPORANGA DAJUDA

PPA 2014 - 2017

ORGÃOS RESPONSÁVEIS POR PROGRAMAS

R\$ 1,00

07000 - SECRETARIA DE EDUCAÇÃO, DO DESPORTO E LAZER

FINANÇAS

1018 - ACESSO UNIVERSAL AO ENSINO PÚBLICO DE QUALIDADE

1017 - O INCENTIVO À CULTURAL E A PRECISAÇÃO DA QUALIDADE DE VIDA

Dois

150.140.330

150.004.150

5.296.070



ESTADO DE SERGIPE
MUNICIPIO DE ITAPORANGA DAJUDA

PPA 2014 - 2017

ORGÃOS RESPONSÁVEIS POR PROGRAMAS

R\$ 1,00

10000 - SECRETARIA MUNICIPAL DE AÇÃO SOCIAL E TRABALHO

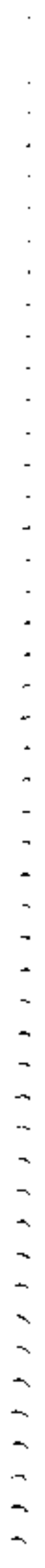
FINALÍSTICOS

1010 - PROTEÇÃO E INCLUSÃO SOC. C/ ÊNFASE A POPULAÇÃO MAIS VULNERÁVEL E MINORIAS


15.932.116

Soma


15.932.116











1
2
3
4
5
6
7
8
9
10
11
12
13
14
15
16
17
18
19
20
21
22
23
24
25
26
27
28
29
30
31
32
33
34
35
36
37
38
39
40
41
42
43
44
45
46
47
48
49
50
51
52
53
54
55
56
57
58
59
60
61
62
63
64
65
66
67
68
69
70
71
72
73
74
75
76
77
78
79
80
81
82
83
84
85
86
87
88
89
90
91
92
93
94
95
96
97
98
99
100














1
2
3
4
5
6
7
8
9
10
11
12
13
14
15
16
17
18
19
20
21
22
23
24
25
26
27
28
29
30
31
32
33
34
35
36
37
38
39
40
41
42
43
44
45
46
47
48
49
50
51
52
53
54
55
56
57
58
59
60
61
62
63
64
65
66
67
68
69
70
71
72
73
74
75
76
77
78
79
80
81
82
83
84
85
86
87
88
89
90
91
92
93
94
95
96
97
98
99
100




1 2 3 4 5 6 7 8 9 10 11 12 13 14 15 16 17 18 19 20 21 22 23 24 25 26 27 28 29 30 31 32 33 34 35 36 37 38 39 40 41 42 43 44 45 46 47 48 49 50 51 52 53 54 55 56 57 58 59 60 61 62 63 64 65 66 67 68 69 70 71 72 73 74 75 76 77 78 79 80 81 82 83 84 85 86 87 88 89 90 91 92 93 94 95 96 97 98 99 100



0 1 2 3 4 5 6 7 8 9 10 11 12 13 14 15 16 17 18 19 20 21 22 23 24 25 26 27 28 29 30 31 32 33 34 35 36 37 38 39 40 41 42 43 44 45 46 47 48 49 50 51 52 53 54 55 56 57 58 59 60 61 62 63 64 65 66 67 68 69 70 71 72 73 74 75 76 77 78 79 80 81 82 83 84 85 86 87 88 89 90 91 92 93 94 95 96 97 98 99







ESTADO DE SERGIPE
MUNICIPIO DE ITAPORANGA DAJUDA

PPA 2014 - 2017

ORGÃO EXECUTOR

R\$ 1,00

PROGRAMA: 1013 - FORTAL ECHEMTO DA GESTÃO INSTITUCIONAL

Responsável: 1000-PRESENTAÇÃO MUNICIPAL DE ITAPORANGA

Ativo

Tipo Emprego

2009 - OBRIGATORIO DOS SERVIDORES PUBLICOS MUNICIPAIS

A

2018 - MANUTENÇÃO DA SECRETARIA DE ECONOMIA E FINANÇAS

A

2014 - AMORTIZAÇÃO DE EMPRÉSTIMOS COM A DÍVIDA FUNDADA

A

2003 - MANUTENÇÃO DA SECRETARIA DE CONTROLE INTERNO

A

2008 - DESPESAS COM PASSIV

A

2008 - CONCURSO PÚBLICO

A



ESTADO DE SERGIPE
MUNICÍPIO DE ITAPORANGA DAJUDA

PPA 2014 - 2017

ÓRGÃOS EXECUTORES

R\$ 1,00

PROGRAMA: 1014 - GESTÃO DE INFRA-ESTRUTURA E SERVIÇOS URBANOS

Responsável: 16000-PREFEITURA MUNICIPAL DE ITAPORANGA

Ativo

Tipo Executores

- | | |
|---|---|
| 1009 - REFORMA E/OU AMPLIAÇÃO DE PRÉDIOS PÚBLICOS | P |
| 1010 - AQUISIÇÃO DE MÁQUINAS, EQUIPAMENTOS, MOBILIÁRIOS E VEÍCULOS PARA A | P |
| 1011 - REFORMA E/OU AMPLIAÇÃO DE CAMPOS DE FUTEBOL | P |
| 1012 - REFORMA E/OU AMPLIAÇÃO DE MERCADO | P |
| 1013 - REFORMA E/OU AMPLIAÇÃO DE TERMINAL RODoviÁRIO | P |
| 1014 - CONSTRUÇÃO DE MINIMERCADO | P |
| 1015 - REFORMA E/OU AMPLIAÇÃO DE CLUBE SOCIAL | P |
| 1016 - CONSTRUÇÃO, REFORMA E AMPLIAÇÃO DE BANHEIROS PÚBLICOS | P |
| 1017 - AQUISIÇÃO DE IMÓVEIS PARA OBRAS PÚBLICAS | P |
| 1018 - AUTORIZAÇÃO E URBANIZAÇÃO DE VIAS E LOGRADOUROS | P |

P
A



ESTADO DE SERGIPE
MUNICÍPIO DE ITAPORANGA DA JUDA

ORÇÃOS EXECUTORES

PPA 2014 - 2017

R\$ 1,00

PROGRAMA 1014 - GESTÃO DE INFRA-ESTRUTURA E SERVIÇOS URBANOS

Acão

Tipos Específicos

Respostas: 18004-PREFEITURA MUNICIPAL DE ITAPORANGA

- 1019 - CONSTRUÇÃO, REFORMA E/OU AMPLIAÇÃO DE PRAÇAS PÚBLICAS E JARDINS P
- 1020 - ABERTURA, RECUPERAÇÃO E/OU PAVIMENTAÇÃO DE RUAS E AVENIDAS P
- 1021 - CONSTRUÇÃO, REFORMA E/OU AMPLIAÇÃO DE UNIDADES HABITACIONAIS P
- 1022 - CONSTRUÇÃO, RECUPERAÇÃO E/OU PAVIMENTAÇÃO DE ESTRADAS VICINAIS P
- 1023 - CONSTRUÇÃO, REFORMA E/OU AMPLIAÇÃO DE OBRAS DIVERSAS P
- 1024 - CONSTRUÇÃO, REFORMA E/OU AMPLIAÇÃO DE CEMITÉRIOS P
- 1025 - CONSTRUÇÃO E/OU AMPLIAÇÃO DE PASSARELA AEREA P
- 1026 - CONSTRUÇÃO, REFORMA E/OU AMPLIAÇÃO DE LAVABOS P
- 1027 - CONSTRUÇÃO, REFORMA E/OU AMPLIAÇÃO DE REDE ELÉTRICA P
- 1028 - REFORMAÇÃO E/OU REFORMA DE PÓDIO ACEREBANOS P



ESTADO DE SERGIPE
MUNICÍPIO DE ITAPORANGA DAUDA

PPA 2016 - 2017

ORGÃOS EXECUTORES

R\$ 1,00

PROGRAMA 1014 - GESTÃO DE INFRA-ESTRUTURA E SERVIÇOS URBANOS

Ativo

Tipos Específicos

Reservado 15000 - PRECATORIA MUNICIPAL DE ITAPORANGA

- 1029 - CONSTRUÇÃO, REFORMA E/OU AMPLIAÇÃO DE REDE DE ABASTECIMENTO DE ÁGUA P P
- 1030 - CONSTRUÇÃO, REFORMA E/OU AMPLIAÇÃO DE REDES DE SANEAMENTO P P
- 1031 - CONSTRUÇÃO E/OU RECONSTRUÇÃO DE AERÍOS PARA PASSAGEIROS P P
- 1032 - ABRIGUENÇA, RECONSTRUÇÃO E/OU PAVIMENTAÇÃO DE VIAS P P
- 1034 - MANUTENÇÃO DE PRIQUETOS DE ACESSIBILIDADE PARA PESSOAS COM DEFICIÊNCIA P P
- 2012 - MANUTENÇÃO DA SEGURANÇA DE URBANOS, TRANSPORTE E SERVIÇOS URBANOS A A
- 2013 - MANUTENÇÃO E CONSERVAÇÃO DE PREÇOS PÚBLICOS A A
- 2014 - MANUTENÇÃO DOS SERVIÇOS PÚBLICOS A A
- 2015 - MANUTENÇÃO E/OU RECONSTRUÇÃO DA OBRAS DA PRIMA DA CALDEIRA A A
- 2016 - MANUTENÇÃO E/OU RECONSTRUÇÃO DO PAVILÃO DA BRCA



ESTADO DE SERGIPE
MUNICÍPIO DE ITAPORANGA DAJUDA

PPA 2014 - 2017

ÓRGÃO EXECUTOR

R\$ 1,00

PROGRAMA: 1014 - GESTÃO DE INFRA-ESTRUTURA E SERVIÇOS URBANOS

Acção

Responsável: (000) PREFEITURA MUNICIPAL DE ITAPORANGA

Tipo Execução:

A

2078 - CONSORCIO PUBLICO



ESTADO DE SERGIPE
MUNICÍPIO DE ITAPORANGA DAUDA

PPA 2014 - 2017
ORÇÃOS EXECUTIVOS

R\$ 1,00

PROGRAMA: 1016 - SAÚDE E HUMANIZAÇÃO DO ATENDIMENTO AO CIDADÃO

Resposive: 0000-SECRETARIA DE SAÚDE E BEM-ESTAR

Ano

Tot. Elementos

1003 - AQUISIÇÃO DE EQUIPAMENTOS, MOBILIÁRIOS E VEÍCULOS PARA A SECRETARIA DE	P
1004 - CONSTRUÇÃO, REFORMA E/OU AMPLIAÇÃO DE UNIDADES DE SAÚDE	P
1006 - MANUTENÇÃO DE PROJETOS DE ACESSIBILIDADE PARA PESSOAS COM DEFICIÊNCIA	P
2017 - MANUTENÇÃO DOS CONSELHOS VINCULADOS A SAÚDE	A
2018 - QUALIFICAÇÃO E CAPACITAÇÃO DOS SERVIDORES DA SAÚDE	A
2019 - GESTÃO DAS ATIVIDADES ADMINISTRATIVAS DA SECRETARIA DE SAÚDE	A
2020 - MANUTENÇÃO DOS SERVIÇOS DE PREVENÇÃO PULICIDADE- SAÚDE	A
2021 - MANUTENÇÃO DA GESTÃO DO TRABALHO E EDUCAÇÃO EM SAÚDE	A
2022 - GESTÃO DE ATENÇÃO BÁSICA EM SAÚDE- PAD PRD	A
2023 - MANUTENÇÃO DO NÚCLEO DE APOIO A SAÚDE DA FAMÍLIA- NAST	



ESTADO DE SERGIPE
MUNICÍPIO DE ITAPORANGA DA SERRA

PPA 2014 - 2017
ÓRGÃOS EXECUTORES

R\$ 1,00

PROGRAMA: 1015 - SAÚDE E HUMANIZAÇÃO DO ATENDIMENTO AO CIDADÃO

FUNÇÃO: 09000-SECRETARIA DE SAÚDE E BEM-ESTAR

Ação

Tipo: Específica

- | | |
|--|---|
| 2024 - MANUTENÇÃO DA ASSISTÊNCIA FARMACÊUTICA BÁSICA | A |
| 2025 - MANUTENÇÃO DA ASSISTÊNCIA PSICOSSOCIAL | A |
| 2026 - GESTÃO DA ATENÇÃO ESPECIALIZADA UROLOGICA E GINECOLOGIA EM SAÚDE | A |
| 2027 - GESTÃO DAS AÇÕES DE VIGILÂNCIA EM SAÚDE | A |
| 2028 - MANUTENÇÃO E DESARROLVIMENTO DA SAÚDE COM RECURSOS DOS RORBAIENS | A |
| 2029 - PREVENÇÃO MUNICIPAL DE INTERIOR DO ACESSO E DA QUALIDADE DA ATENÇÃO | A |
| 2030 - SAÚDE BUCAL - SB | A |
| 2035 - SAÚDE DA FAMÍLIA - SF | A |
| 2036 - AGENCIAS COMUNITÁRIOS DE SAÚDE - ACS | A |
| 2037 - TIPO MUNICIPAL DE ALTA E MÉDIA COMPLEXIDADE AMBULATORIAL E HOSPITALAR | A |



ESTADO DE SERGIPE
MUNICÍPIO DE ITAPORANGA DAJUDA

PPA 2014 - 2017

ÓRGÃOS EXECUTORES

R\$ 1,00

PROGRAMA. 1015 - SAÚDE E HUMANIZAÇÃO DO ATENDIMENTO AO CIDADÃO

Responsável: 09000-SECRETARIA DE SAÚDE E MEIO AMBIENTE

Acão

Tipo Executores

2104 - MANUTENÇÃO DE PROGRAMAS DE ATENDIMENTO A PACIENTES

A



ESTADO DE SERGIPE
MUNICÍPIO DE ITAPORANGA DAJUDA

PPA 2014 - 2017

ÓRGÃOS EXECUTORES

R\$ 1,00

PROGRAMA: 1016 - ACESSO UNIVERSAL AO ENSINO PÚBLICO DE QUALIDADE

Reservado: 0000-SECRETARIA DE EDUCAÇÃO, DESENVOLVIMENTO E

Ação

Tip: Execução

- | | |
|--|---|
| 1005 - AQUISIÇÃO DE MOBILIÁRIOS, EQUIPAMENTOS E VEÍCULOS PARA A SECRETARIA DE | P |
| 1008 - CONSTRUÇÃO, REFORMA E/OU AMPLIAÇÃO DE UNIDADES DO ENSINO FUNDAMENTAL | P |
| 1010 - CONSTRUÇÃO, REFORMA E/OU AMPLIAÇÃO DE UNIDADES DO ENSINO FUNDAMENTAL | P |
| 1011 - CONSTRUÇÃO, REFORMA E/OU AMPLIAÇÃO DE UNIDADES DE EDUCAÇÃO INFÂNCIA | P |
| 1059 - CONSTRUÇÃO, REFORMA E/OU AMPLIAÇÃO DE CRECHES | P |
| 1067 - CONSTRUÇÃO E/OU REPARAÇÃO DE RAMPAIS DE ACESSO A PORTAÇÕES DE | P |
| 2078 - MANUTENÇÃO DA SECRETARIA DE EDUCAÇÃO, DO DESENVOLVIMENTO E LAZER | A |
| 2079 - MANUTENÇÃO E CAPACITAÇÃO DE SERVIDORES DE ENSINO | A |
| 2080 - MANUTENÇÃO E/OU CONSUMOS VINCULADOS À EDUCAÇÃO, DESENVOLVIMENTO E LAZER | A |
| 2081 - MANUTENÇÃO DOS SERVIÇOS DE PROFISSIONAL E FUNCIONÁRIO, EDUCAÇÃO | A |

A
B



ESTADO DE SERGIPE
MUNICÍPIO DE ITAPORANGA DAJUDA

PPA 2014 - 2017

ORÇAMOS EXECUTIVOS

R\$ 1,00

PROGRAMA: 1016 - ACESSO UNIVERSAL AO ENSINO PÚBLICO DE QUALIDADE

Resolução 0100-SECRETARIA DE EDUCAÇÃO DO DEPARTO E

Ação	Tipos Executivos
2012 - APOIO ESTUDANTIS	A
2013 - ALIMENTAÇÃO ESCOLAR - ENSINO FUNDAMENTAL	A
2014 - PROGNAMUA DIÁRIO DESTINA NA ESCOLA - PPOE	A
2015 - DESENVOLVIMENTO E MANUTENÇÃO DO ENSINO FUNDAMENTAL	A
2016 - MANUTENÇÃO DO SISTEMA DE TRANSPORTES ESCOLAR	A
2017 - DESENVOLVIMENTO E MANUTENÇÃO DA EDUCAÇÃO INFANTIL	A
2018 - ALIMENTAÇÃO ESCOLAR - PNE ESCOLA	A
2019 - DESENVOLVIMENTO E MANUTENÇÃO DO ENSINO FUNDAMENTAL - FUNDEB	A
2011 - DESENVOLVIMENTO E MANUTENÇÃO DA EDUCAÇÃO INFANTIL - FUNDEB	A
2012 - MANUTENÇÃO E DESENVOLVIMENTO DA EDUCAÇÃO COM RECURSOS DOS ANUALTES	A

A
B



ESTADO DE SERGIPE
MUNICÍPIO DE ITAPORANGA D'AJUDA

PPA 2014 - 2017

ÓRGÃOS EXECUTORES

R\$ 1,00

PROGRAMA 1016 - ACESSO UNIVERSAL AO ENSINO PÚBLICO DE QUALIDADE

ANEXO

Tipo: Escolas

Responsável: DIGNA-SECRETARIA DE EDUCAÇÃO DO DEPARTAMENTO E

2083 - MANUTENÇÃO E DESENVOLVIMENTO DA EDUCAÇÃO - ORÇOME

A

2089 - DESENVOLVIMENTO E MANUTENÇÃO DO ENSINO PARA JOVENS E ADULTOS

A

2088 - ALIMENTAÇÃO ESCOLAR - ORÇOME

A

2091 - ALIMENTAÇÃO ESCOLAR - EMA

A

2092 - ALIMENTAÇÃO ESCOLAR - AEE

A

2086 - REMUNERAÇÃO DOS PROFESSORES DO MAGISTÉRIO DO ENSINO FUNDAMENTAL COM

A

4289 - REMUNERAÇÃO DOS PROFESSORES DO MAGISTÉRIO DA EDUCAÇÃO INFANTIL COM

A

4288 - REMUNERAÇÃO DOS PROFESSORES DO MAGISTÉRIO DA EDUCAÇÃO DE JOVENS E



ESTADO DE SERGIPE
MUNICÍPIO DE ITAPORANGA DA AJUDA

PPA 2014 - 2017
ORÇÃO EXECUTORES

R\$ 1,00

PROGRAMA: 1037 - O INCENTIVO A CULTURA E A PROMOÇÃO DA QUALIDADE DE VIDA

Resposavel (NONA SECRETARIA DE EDUCACAO, DO DE SPORTO E

ACAO

Tipo Executores

1037 - REFORMA E/OU AMPLIACAO DE PARQUE INFANTIL	P
1038 - CONSTRUCAO DE BALNEARIO	P
1039 - CONSTRUCAO, REFORMA E AMPLIACAO DE QUADRAS POLIESPORTIVAS	P
1047 - AQUISICAO DE MOBILIARIOS, EQUIPAMENTOS E VEICULOS PARA A SECRETARIA DE	P
2028 - INCENTIVO AO DESEPORTO E LAZER	A
2031 - MANUTENCAO DA SECRETARIA DE CULTURA E TURISMO	A
2062 - INCENTIVO A MANIFESTACOES CULTURAS E ARTISTICAS	A
2066 - FORTALECIMENTO DA AGRICULTURA FAMILIAR	A

Ⓟ



ESTADO DE SERGIPE
MUNICÍPIO DE TAPORANGA D'ALUDA

PPA 2014 - 2017

ORÇÃOS EXECUTIVOS

R\$ / 00

PROGRAMA: 1018 - PROTEÇÃO E INCLUSÃO SOC. COM ÊNFASE À POPULAÇÃO MAIS VULNERÁVEL E MINORIAS

Resolução: 1000-SECRETARIA MUNICIPAL DE AÇÃO SOCIAL E

ANEXO

tipo Executivos

1042 - CONSTRUÇÃO DA SEDE DA SECRETARIA DA AÇÃO SOCIAL E TRABALHO	P
1043 - AQUISIÇÃO DE EQUIPAMENTOS, MOBILIDADE E VEÍCULOS PARA A SECRETARIA DE AÇÃO	P
1044 - SERVIÇO COMUNITÁRIO DE FORTALECIMENTO DE UNIDADES- PERI	P
1046 - REFORMA E/OU AMPLIAÇÃO DO CRAV	P
1063 - CONSTRUÇÃO DO CREAS	P
2042 - MANUTENÇÃO DA SECRETARIA MUNICIPAL DE AÇÃO SOCIAL E TRABALHO	A
2043 - MANUTENÇÃO DOS CONSULTÓRIOS E FUNDOOS VINCULADOS À AÇÃO SOCIAL E TRABALHO	A
2044 - PROGRAMAS DE ASSISTÊNCIA SOCIAL E COMUNITARIA	A
2045 - SERVIÇO DE PROTEÇÃO ALIMENTAR INTEGRAL À FAMÍLIA PAUF	A
2048 - SERVIÇO DE CONVENIÊNCIA E PORTAL/CONTINÚO DE VINCULOS - PAV	A

2



ESTADO DE SERGIPE
MUNICÍPIO DE ITAPORANGA DAJUDA

PPA 2014 - 2017

ORÇÃO EXECUTIVO

R\$ 1,00

PROGRAMA 1018 - PROTEÇÃO E INCLUSÃO SOC. C/ ÊNFASE A POPULAÇÃO MAIS VULNERÁVEL E MENORIAS

Previsão - 1800-RECRETARIA MUNICIPAL DE AÇÃO SOCIAL E

Ativo

Tipo Exercicio

2018 - DESPESAS SERVIÇOS DO GOVERNO FEDERAL E/OU ESTADUAL	A
2090 - DESPESAS DO PROGRAMA BOLSA FAMÍLIA E CADASTRO ÚNICO NÃO-PPV	A
2091 - INTERVENÇÃO E MANUTENÇÃO DE POLÍTICAS PÚBLICAS PARA AS MULHERES	A
2092 - MANUTENÇÃO DE INFRAESTRUTURA EM ESCOLA	A
2098 - MANUTENÇÃO DO CONSELHO E FUNDO MUNICIPAL DE REABILITAÇÃO E INTERESSE SOCIAL	A
2097 - MANUTENÇÃO DO FUNDO MUNICIPAL DOS DIREITOS DA CRIANÇA E DO ADOLESCENTE	A
2098 - AÇÕES VOLTADAS À CRIANÇA E AO ADOLESCENTE EM SITUAÇÃO DE RISCO	A
2097 - MANUTENÇÃO DO CONSELHO TUTELAR	A
2099 - CAPACITAÇÃO	A
2074 - MANUTENÇÃO DO CONSELHO MUNICIPAL DE ASSISTÊNCIA SOCIAL	A

A



ESTADO DE SERGIPE
MUNICÍPIO DE ITAPORANGA DA JUADE

PPA 2014 - 2017

ORGÃOS EXECUTIVOS

R\$ 1,00

PROGRAMA: 1018 - PROTEÇÃO E INCLUSÃO SOC. COM ÊNFASE A POPULAÇÃO MAIS VULNERÁVEL E MINORIAS

Responsável: 1000-SECRETARIA MUNICIPAL DE AÇÃO SOCIAL E

Ações

Ação	Tip	Elementos
------	-----	-----------

2072 - BEM-ESTAR EVENTUAIS

A

2073 - AÇÕES VOLUNTARIAS PARA A POLÍTICA E O SISTEMA DE SEGURANÇA MUNICIPAL E

A

2075 - GESTÃO DO SUAS- IGD BUNA

A

2080 - SERVIÇOS DE SAÚDE COMUNITÁRIAS

A

2094 - SERVIÇO DE PROTEÇÃO SOCIAL NO DOMICÍLIO PARA AS PESSOAS COM DEFICIÊNCIA E

A

2095 - CONTINUAMENTO EDUCACIONAL DA PROTEÇÃO ESPECIAL DE BAIXA E ALTA

A

2099 - CONTINUAMENTO EDUCACIONAL DA PROTEÇÃO SOCIAL

A

2097 - SERVIÇO DE PROTEÇÃO E ATENDIMENTO ESPECIALIZADO A FAMILIAS E INDIVIDUOS -

A

2099 - CONCURSO PÚBLICO

A



ESTADO DE SERGIPE
MUNICÍPIO DE ITAPORANGA DA JUADE

PPA 2014 - 2017
ÓRGÃOS EXECUCIORES

R\$ 1,00

PROGRAMA 1018 - DEFESA E CONSULTORIA JURÍDICA DO MUNICÍPIO

Respostas - 1800-PRERRENTURA MUNICIPAL DE ITAPORANGA

Anexo

Tipo Exatidão

1046 - AQUISIÇÃO DE EQUIPAMENTOS, MOBILIÁRIOS E VEÍCULOS DA PROCURADORIA GERAL

P

2106 - MANUTENÇÃO DA PROCURADORIA GERAL DO MUNICÍPIO

A

2407 - ATENDIMENTO A PRECATORIOS JUDICIAIS

A

(M)



ESTADO DE SERGIPE
MUNICÍPIO DE ITAPORANGA DA JUADE

PPA 2014 - 2017

ÓRGÃO EXECUTOR

R\$ 1,00

PROGRAMA 1020 - DESENVOLVENDO AS POTENCIALIDADES MUNICIPAIS

Relatório: 1000-SECRETARIA DA CULTURA E TURISMO

Ação

Tipo Execução

- | | |
|--|---|
| 1040 - AQUISIÇÃO DE EQUIPAMENTOS, MOBILIÁRIOS E VEÍCULOS PARA A SECRETARIA DO | P |
| 9900 - AQUISIÇÃO DE MATERIAIS E IMPLEMENTOS AGRÍCOLAS | P |
| 9000 - CONSTRUÇÃO DE CENTRO DE CONSERVAÇÃO | P |
| 9000 - CONSTRUÇÃO DE APARTAMENTO | P |
| 9900 - PROTEÇÃO DO TURISMO LOCAL | A |
| 3000 - QUALIFICAÇÃO E CAPACITAÇÃO DOS SERVIDORES DA AGRICULTURA, INDÚSTRIA E | A |
| 2000 - MANUTENÇÃO DA SECRETARIA DO DESENVOLVIMENTO DA AGRICULTURA, INDÚSTRIA E | A |



ESTADO DE SERGIPE
MUNICÍPIO DE ITAPORANGA DAJUDA

PPA 2014 - 2017

ÓRGÃO EXECUTORES

R\$ 1,00

PROGRAMA: 1021 - SECRETARIA DE MEIO AMBIENTE

Resumo: 1000-PREFETTURA MUNICIPAL DE ITAPORANGA

ANO: Tipo: Execução

1140 - AQUISIÇÃO DE EQUIPAMENTOS, MOBILIÁRIOS E VEÍCULOS PARA A SECRETARIA DE MEIO	P
1143 - CONSTRUÇÃO, REFORMA E/OU MANUTENÇÃO DA SECRETARIA DE MEIO AMBIENTE	P
2102 - MANUTENÇÃO DA SECRETARIA DE MEIO AMBIENTE	A
2900 - DESPESAS SERVIÇOS DO GOVERNO FEDERAL E/OU ESTADUAL	A
9907 - CESTIÃO DAS ATIVIDADES ADMINISTRATIVAS DA SECRETARIA DE MEIO AMBIENTE	O

Total 998 849,021



ESTADO DE SERGIPE
MUNICÍPIO DE ITAPORANGA DA AJUDA

PPA 2016 - 2017
AÇÕES POR FUNÇÃO / SUBFUNÇÃO / PROGRAMA

Anexo II - R\$ 1,00

01 - LEGISLATIVA

10.742.000

031 - Ação Legislativa

0001 - ATUAÇÃO LEGISLATIVA

10.742.983

1001 - IMPLANTAÇÃO DA CÂMARA ABRERTA

10.742.983

1002 - APLANTAÇÃO DA RÁDIO DO LEGISLATIVO

608.026

1003 - MANUTENÇÃO PATRIMÔNIO DO LEGISLATIVO

154.184

1004 - ADEQUAMENTO DA SEDE DO PODER LEGISLATIVO

80.770

1005 - AQUIS. DE MATER. EQUIPAMENTOS E VEÍCULOS PARA O PODER LEGISLATIVO

794.013

2001 - MANUTENÇÃO DOS SERVIÇOS ADMINISTRATIVOS DA CÂMARA

430.894

8.203.433

2



ESTADO DE SERGIPE
MUNICÍPIO DE ITAPORANGA D'AJUDA

PPA 2014 - 2017

ACÕES POR FUNDO / SUBFUNÇÃO / PROGRAMA

Anexo II - R\$ 1,00

02 - JUDICIÁRIA

3.051,363

122 - Administração Geral

3.051,363

1019 - DESPESA E CONSULTORIA JURÍDICA DO MUNICÍPIO

3.051,363

1048 - AQUISIÇÃO DE SUPLEMENTOS, MATERIAIS E VEÍCULOS DA PROCURADORIA GERAL

639,888

2059 - MANUTENÇÃO DA PROCURADORIA GERAL DO MUNICÍPIO

1.544,405

2077 - ATENDIMENTO A PRECATÓRIOS JUDICIAIS

467,072



ESTADO DE SERGIPE
MUNICÍPIO DE TAPORANGA DAJUDA

PPA 2014 - 2017

ACOES POR FUNCAO / EQUIPAMENTO / PROGRAMA

Anexo B - R\$ 1,00

04 - ADMINISTRAÇÃO

122 - Administração Geral

0021 - ADMINISTRAÇÃO GERAL

2701 - MANUTENÇÃO DA SECRETARIA ESPECIAL DE PLANEJAMENTO

20.917.299

1013 - FORTALECIMENTO DA GESTÃO INSTITUCIONAL

1008 - AQUISIÇÃO DE MOBILIÁRIOS, EQUIPAMENTOS E VEÍCULOS PARA O GABINETE DA PREFEITA

590.444

1007 - AQUISIÇÃO DE EQUIPAMENTOS, MOBILIÁRIOS E VEÍCULOS PARA A SECRETARIA DE ADMINISTRAÇÃO GERAL

607.448

1004 - AQUISIÇÃO DE EQUIPAMENTOS, MOBILIÁRIOS E VEÍCULOS PARA A SECRETARIA DE ECONOMIA E FINANÇAS

368.894

2002 - MANUTENÇÃO DO GABINETE DA PREFEITA

4.445.495

2003 - MANUTENÇÃO DOS SERVIÇOS DE PROPAZANCA II PUDUCIDADE - GABINETE DA PREFEITA

018.772

2004 - MANUTENÇÃO DOS CONTRIBUÍDOS VINCULADOS A SECRETARIA DE ADMINISTRAÇÃO GERAL

201.821

2006 - MANUTENÇÃO DOS INATIVOS E PENSIONISTAS

1.401.206

2008 - MANUTENÇÃO DE CONVÊNIO PARA A SEGURANÇA PÚBLICA

210.176

2007 - MANUTENÇÃO DA SECRETARIA DE ADMINISTRAÇÃO GERAL

9.036.100

2010 - MANUTENÇÃO DA SECRETARIA DE ECONOMIA E FINANÇAS

4.320.348

2017 - DESPESAS COM PASSAP

504.439

2036 - CONCURSO PÚBLICO

218.178

1020 - DESENVOLVENDO AS POTENCIALIDADES MUNICIPAIS

177.862

2060 - PROMOÇÃO DO TURISMO LOCAL

177.442

1021 - SECRETARIA DE MEIO AMBIENTE

2.227.920

1142 - AQUISIÇÃO DE EQUIPAMENTOS, MOBILIÁRIOS E VEÍCULOS PARA A SECRETARIA DE MEIO AMBIENTE

467.072

1143 - CONSTITUIÇÃO, RESERVA E/OU APLICAÇÃO DA SECRETARIA DE MEIO AMBIENTE

383.594

2102 - MANUTENÇÃO DA SECRETARIA DE MEIO AMBIENTE

1.177.011

2103 - DIFUSÃO SERVIÇOS DO GOVERNO FEDERAL, E/OU ESTADUAL

208.243

9907 - OUTROS OUS ATIVIDADES ADMINISTRATIVAS DA SECRETARIA DE MEIO AMBIENTE

0

124 - Controle Interno

16.201.728



ESTADO DE SERGIPE
MUNICÍPIO DE ITAPORANGA DA AJUDA

PPA 2014 - 2017

AÇÕES POR FUNÇÃO / SUBFUNÇÃO / PROGRAMA

Anexo B - R\$ 1,00

04 - ADMINISTRAÇÃO

124 - Controle Interno

30.338.203

1013 - FORTALECIMENTO DA GESTÃO INSTITUCIONAL

1.620.729

1040 - AQUISIÇÃO DE EQUIPAMENTOS, MOBILIÁRIO E VEÍCULOS PARA A SECRETARIA DE CONTROLE INTERNO

1.028.729

2040 - MANUTENÇÃO DA SECRETARIA DE CONTROLE INTERNO

590.484

128 - Fomento de Recursos Humanos

1.060.245

1013 - FORTALECIMENTO DA GESTÃO INSTITUCIONAL

163.474

2008 - QUALIFICAÇÃO DOS SERVIDORES PÚBLICOS MUNICIPAIS

183.474

043 - Serviço de Dívida Interna

1.834.741

1013 - FORTALECIMENTO DA GESTÃO INSTITUCIONAL

1.834.741

2011 - APROPRIAÇÃO DE ENCARGOS COM A DÍVIDA INTERNA

1.834.741

12



ESTADO DE SERGIPE
MUNICÍPIO DE ITAPORANGA DAJUDA

PPA 2014 - 2017
Anexo B - R\$ 1,00

ACÕES POR FUNÇÃO / SUBFUNÇÃO / PROGRAMA

06 - ASSISTÊNCIA SOCIAL

15.902.116

122 - Administração Geral

2.209.041

1016 - PROTEÇÃO E INCLUSÃO SOC. COM ÊNFASE A POPULAÇÃO MAIS VULNERÁVEL E MINORIAS

2.209.041

1013 - AQUISIÇÃO DE EQUIPAMENTOS, MOBILIÁRIOS E VEÍCULOS PARA A SECRETARIA DE AÇÃO SOCIAL E TRABALHO

51.978

2042 - MANUTENÇÃO DA SECRETARIA MUNICIPAL DE AÇÃO SOCIAL E TRABALHO

1.960.975

2043 - MANUTENÇÃO DOS CONSÓRCIOS E FUNDS VINCULADOS A AÇÃO SOCIAL E TRABALHO

58.564

2096 - CAPACITAÇÃO

12.383

2099 - CONCURSO PÚBLICO

7.008

243 - Assistência à Criança e ao Adolescente

2.131.000

1018 - PROTEÇÃO E INCLUSÃO SOC. COM ÊNFASE A POPULAÇÃO MAIS VULNERÁVEL E MINORIAS

2.131.000

2057 - MANUTENÇÃO DO FUNDO MUNICIPAL DOS DIREITOS DA CRIANÇA E DO ADOLESCENTE

1.807.884

2058 - AÇÕES VOLTADAS À CRIANÇA E AO ADOLESCENTE EM SITUAÇÃO DE RISCO

323.116

244 - Assistência Comunitária

11.602.532

1016 - PROTEÇÃO E INCLUSÃO SOC. COM ÊNFASE A POPULAÇÃO MAIS VULNERÁVEL E MINORIAS

11.602.532

1044 - SERVIÇO COMUNITÁRIO DE PORTAL/CONTROLE DE VÍCIOS PERU

7.008

2044 - PROGRAMAS DE ASSISTÊNCIA SOCIAL E COMUNITÁRIA

1.585.886

2045 - SERVIÇO DE PROTEÇÃO E ATENDIMENTO INTEGRAL À FAMÍLIA PAF

1.427.572

2046 - SERVIÇO DE COMUNITÁRIA II PORTAL/CONTROLE DE VÍCIOS - PERU

682.970

2048 - DEMAS. SERVIÇOS DO GOVERNO FEDERAL EMU ESTADUAL

1.694.639

2050 - GESTÃO DO PROGRAMA BOLSA FAMÍLIA E CAPACITAO GANCO NDO PBF

2.079.383

2051 - MANUTENÇÃO E MANUTENÇÃO DE POLÍCIAS PÚBLICAS PARA AS MULHERES

172.341

2052 - BENEFÍCIO DE PRESTAÇÃO CONTINUADA NA ESCOLA

64.905

2056 - MANUTENÇÃO DO CONSELHO E FUNDO MUNICIPAL DE HABITAÇÃO E INTERESSE SOCIAL

71.087

2067 - MANUTENÇÃO DO CONSELHO TUTELAR

128.059

2071 - MANUTENÇÃO DO CONSELHO MUNICIPAL DE ASSISTÊNCIA SOCIAL

87.400

2072 - BENEFÍCIOS EVENTUAIS

233.534



ESTADO DE SERGIPE
MUNICÍPIO DE ITAPORANGA DAJUDA

PPA 2014 - 2017

AÇÕES POR FUNÇÃO / SUBFUNÇÃO / PROGRAMA

Anexo 4 - R\$ 1,00

09 - ASSISTÊNCIA SOCIAL

15.932.116

214 - Assistência Comunitária

11.892.532

2013 - AÇÕES VOLTADAS PARA A POLÍTICA E O SISTEMA DE SEGURANÇA ALIMENTAR E NUTRICIONAL

96.947

2078 - GESTÃO DO SUSA, MD SUSA

306.356

2093 - SERVIÇOS DE MEDA COMPLEXIDADE

5.011.607

2094 - SERVIÇO DE PROTEÇÃO SOCIAL NO DOMICÍLIO PARA AS PESSOAS COM DEFICIÊNCIA E IDOSAS

322.369

2095 - CONTINUIDADEMENTO ESTRUTURAL DA PROTEÇÃO BÁSICA DE MEDA E ALTA COMPLEXIDADE

187.118

2096 - CONTINUIDADEMENTO ESTRUTURAL DA PROTEÇÃO BÁSICA

268.041

2097 - SERVIÇO DE PROTEÇÃO E ATENDIMENTO ESPECIALIZADO A FAMILIAS E INDIVÍDUOS - FAMILIN

385.541

451 - Infra-Estrutura Urbana

86.749

1016 - PROTEÇÃO E INCLUSÃO SOC. COM ÊNFASE A POPULAÇÃO MAIS VULNERÁVEL E MINORIAS

98.749

1042 - CONSTRUÇÃO DA SEDE DA SECRETARIA DA AÇÃO SOCIAL E TRABALHO

4.089

1046 - REFORMA E/OU AMPLIAÇÃO DE CRIAS

53.712

1053 - CONSTRUÇÃO DE CRIAS

30.948



ESTADO DE SERGIPE
MUNICIPIO DE ITAPORANGA DA JUADA

PPA 2014 - 2017

RESUMO DAS DESPESAS DOS PROGRAMAS DE GOVERNO

2014

PODER LEGISLATIVO

	Despesa Corrente	Despesa Capital	Total
0524 - CONTROLE E SEGURANÇA DE TRÁFEGO AÉREO	0	0	0
0525 - SERVIÇOS DE TRANSPORTE AÉREO	0	0	0
0531 - RODOVIAS	0	0	0
0532 - TERMINAIS RODOVIÁRIOS	0	0	0
0534 - ESTRADAS VICINAS	0	0	0
0535 - CONTROLE E SEGURANÇA DE TRÁFEGO RODOVIÁRIO	0	0	0
0536 - SERVIÇOS DE TRANSPORTE RODOVIÁRIO	0	0	0
0537 - CONSTRUÇÃO E PAVIMENTAÇÃO DE RODOVIAS	0	0	0
0538 - CONSERVAÇÃO DE RODOVIAS	0	0	0
0539 - RESTAURAÇÃO DE RODOVIAS	0	0	0
0542 - FERROVIAS	0	0	0
0543 - TERMINAIS FERROVIÁRIOS	0	0	0
0544 - CONTROLE E SEGURANÇA DE TRÁFEGO FERROVIÁRIO	0	0	0
0545 - SERVIÇOS DE TRANSPORTE FERROVIÁRIO	0	0	0
0562 - PORTOS E TERMINAIS FLUVIAIS E LACUSTRES	0	0	0
0563 - PORTOS E TERMINAIS MARÍTIMOS	0	0	0
0564 - CONTROLE E SEGURANÇA DE TRÁFEGO HIDROVIÁRIO	0	0	0
0565 - SERVIÇOS DE TRANSPORTE MARÍTIMO	0	0	0
0566 - SERVIÇOS DE TRANSPORTE FLUVIAL E LACUSTRE	0	0	0
0567 - HIDROVIAS	0	0	0
0571 - SERVIÇOS DE TRANSPORTE URBANO	0	0	0
0572 - TRANSPORTE METROPOLITANO	0	0	0
0573 - CONTROLE E SEGURANÇA DE TRÁFEGO URBANO	0	0	0
0574 - VIAS EXPRESSAS	0	0	0
0575 - VIAS URBANAS	0	0	0
0578 - TERMINAIS INTERMODAIS	0	0	0
0580 - DUTOS	0	0	0
1000 - CAMARA MUNICIPAL DE WALHADOR	0	0	0
1001 - GABINETE DO PREFEITO	0	0	0
1002 - GABINETE DO PREFEITO	0	0	0
1003 - SECRETARIA DE ADMINISTRAÇÃO	0	0	0
1004 - SECRETARIA MUNICIPAL DE FINANÇAS	0	0	0
1005 - SECRETARIA MUNICIPAL DE OBRAS	0	0	0



ESTADO DE SERGIPE
MUNICIPIO DE ITAPORANGA DA JUDA

PPA 2014 - 2017

RESUMO DAS DESPESAS DOS PROGRAMAS DE GOVERNO

2014

PODER LEGISLATIVO	Despesa Compete	Despesa Capital	Total
1000 - SECRETARIA MUNICIPAL DE SAUDE E ACOAO SOCIAL	0	0	0
1006 - SECRETARIA MUNICIPAL DE AGRICULTURA	0	0	0
1009 - PROCESSO LEGISLATIVO	0	0	0
1010 - EXECUCAO FINANCEIRA	0	0	0
1012 - MANUTENCAO DOS SERVICOS DE SAUDE	0	0	0
1013 - Conservaçaõ e Reforma do Prédio da Câmara	0	0	0
	2.014.000	288.000	2.300.000

PODER EXECUTIVO	Despesa Compete	Despesa Capital	Total
0002 - CONTROLE EXTERNO	0	0	0
0003 - CONTROLE INTERNO	0	0	0
0004 - PRODUCAO E DISTRIBUICAO DE PRODUTOS AGRICOLAS	0	0	0
0005 - GESTAO DE BEMNS PUBLICOS	0	0	0
0006 - INVENTARIO A LARGO PRAZO, L. ANTISTICAS	0	0	0
0007 - MANUTENCAO E REPARACAO DE VEICULOS, EQUIPAMENTOS, MOBILIARES, E OUTROS	0	0	0
0008 - MANUTENCAO E DESENVOLVIMENTO DA EDUCACAO BASICA	0	0	0
0009 - INCENTIVO AO ESPORTE, LAZER E TURISMO	0	0	0
0010 - OBRAS E SERVICOS PUBLICOS	0	0	0
0011 - COALICAO DE SAUAVEL	0	0	0
0012 - ASSISTENCIA SOCIAL E DESENVOLVIMENTO COMUNITARIOS	0	0	0
0021 - ADMINISTRACAO GERAL	367.320	46.500	603.820
0099 - RESERVA DE CONTINGENCIA	0	0	0
0100 - ENSINO PRECATORIO	0	0	0
0407 - ASSISTENCIA COMUNITARIA	0	0	0
0501 - FARMACIA Municipal	0	0	0
0903 - PATOLOGIA E CONTROLE DE DOENÇAS	0	0	0
0904 - SAUDE DA FAMILIA	0	0	0
0905 - ACOES SAUICAS	0	0	0
0909 - RESERVA DE CONTINGENCIA	73.000	0	73.000
1007 - SECRETARIA MUNICIPAL DE EDUCACAO E CULTURA	0	70.000	30.000
1013 - PORTUOAL COMUNITARIO DE GESTAO INSTITUCIONAL	5.000.000	740.000	5.200.000
1014 - GESTAO DE INFRAESTRUTURA E SERVICOS URBANOS	4.000.200	8.803.870	10.409.070



ESTADO DE SERGIPE
MUNICÍPIO DE ITAPORANGA DAJUDA

PPA 2014 - 2017
RESUMO DAS DESPESAS DOS PROGRAMAS DE GOVERNO

2014

PODER EXECUTIVO	Despesa Corrente	Despesa Capital	Total
1015 - SAÚDE E MANUTENÇÃO DO ATENDIMENTO AO CIDADÃO	15.943.250	3.797.240	19.740.490
1016 - ACESSO UNIVERSAL AO ENSINO PÚBLICO DE QUALIDADE	28.615.420	4.117.250	32.732.670
1017 - O INCENTIVO À CULTURA E A PROMOÇÃO DA QUALIDADE DE VIDA	951.400	174.000	1.125.400
1018 - PROTEÇÃO E INCLUSÃO SOC. COM ENFASE À POPULAÇÃO MAIS VULNERÁVEL E MINORIAS	3.143.300	287.790	3.431.090
1019 - DEFESA E CONSULTORIA JURÍDICA DO MUNICÍPIO	518.300	137.000	655.300
1020 - DESENVOLVENDO AS POTENCIALIDADES MUNICIPAIS	420.400	734.100	1.154.500
1021 - SECRETARIA DE MEIO AMBIENTE	292.000	185.000	477.000
	50.477.250	18.722.750	70.200.000
Total para 2014	61.491.250	17.008.750	78.500.000

PODER LEGISLATIVO	Despesa Corrente	Despesa Capital	Total
0001 - ATUAÇÃO LEGISLATIVA	2.223.972	315.810	2.539.782
0013 - AÇÃO JUDICIÁRIA	0	0	0
0014 - DEFESA DO INTERESSE PÚBLICO NO PROCESSO JUDICIÁRIO	0	0	0
0015 - CUSTÓDIA E REINTEGRAÇÃO SOCIAL	0	0	0
0020 - SUPERVISÃO E COORDENAÇÃO SUPERIOR	0	0	0
0022 - DOCUMENTAÇÃO E BIBLIOGRAFIA	0	0	0
0023 - DIVULGAÇÃO OFICIAL	0	0	0
0024 - INFORMÁTICA	0	0	0
0025 - EDIFICAÇÕES PÚBLICAS	0	0	0
0030 - ADMINISTRAÇÃO DE RECEITAS	0	0	0
0031 - ASSISTÊNCIA FINANCEIRA	0	0	0
0032 - CONTROLE INTERNO	0	0	0
0033 - DÍVIDA INTERNA	0	0	0
0034 - DÍVIDA EXTERNA	0	0	0
0035 - PARTICIPAÇÃO SOCIETÁRIA	0	0	0
0040 - PLANEJAMENTO E ORÇAMENTAÇÃO	0	0	0
0042 - ORDEAMENTO ECONÔMICO-FINANCEIRO	0	0	0
0043 - ORGANIZAÇÃO E MODERNIZAÇÃO ADMINISTRATIVA	0	0	0
0044 - INFORMAÇÕES GEOGRÁFICAS E ESTATÍSTICAS	0	0	0



ESTADO DE SERGIPE
MUNICÍPIO DE ITAPORANGA DA AJUDA

PPA 2014 - 2017

RESUMO DAS DESPESAS DOS PROGRAMAS DE GOVERNO

2015

PODER LEGISLATIVO

	Despesa Corrente	Despesa Capital	Total
0045 - ESTUDOS E PESQUISAS ECONÔMICAS SOCIAIS	0	0	0
0154 - PESQUISA FUNDAMENTAL	0	0	0
0255 - PESQUISA APLICADA	0	0	0
0506 - DESENVOLVIMENTO EXPERIMENTAL	0	0	0
0507 - INFORMACÃO CIENTÍFICA E TECNOLÓGICA	0	0	0
0509 - TESTES E ANÁLISE DE QUALIDADE	0	0	0
0544 - LEVANTAMENTO DOMÉSTICO/AGRÍCOLA	0	0	0
0598 - REFORMA AGRÁRIA	0	0	0
0697 - COLONIZAÇÃO	0	0	0
0705 - OBRAS SANITÁRIA VEGETAL	0	0	0
0710 - COMPOSTIVOS E FERTILIZANTES	0	0	0
0707 - IRRIGAÇÃO	0	0	0
0708 - MECANIZAÇÃO AGRÍCOLA	0	0	0
0780 - SEMEANTES E MUDAS	0	0	0
0747 - DIVERSA SANITÁRIA ANIMAL	0	0	0
0888 - DESENVOLVIMENTO ANIMAL	0	0	0
0889 - DESENVOLVIMENTO OLAÍFICA	0	0	0
0904 - ESTOQUES REGULAÇÔES	0	0	0
0985 - AMANDEIAMENTO E BELAÇERA	0	0	0
0986 - SISTEMA DE DISTRIBUIÇÃO DE PRODUTOS AGRÍCOLAS	0	0	0
0987 - INSPEÇÃO, PADRONIZAÇÃO E CLASSIFICAÇÃO DE PRODUTOS	0	0	0
0989 - EXECUÇÃO DA POLÍTICA DE PREÇOS AGRÍCOLAS	0	0	0
0990 - PROTEÇÃO À FLORA E FAUNA	0	0	0
0104 - AQUICANALIZAÇÃO	0	0	0
0105 - CONSERVAÇÃO DO SOLO	0	0	0
0106 - JARDINS BOTÂNICOS E ZOOLOGICOS	0	0	0
0110 - OCUPAÇÃO URBANA	0	0	0
0111 - EXTINÇÃO RURAL	0	0	0
0112 - PRODUÇÃO AGRÁRIA	0	0	0
0127 - SERVIÇOS PÚBLICOS CONVENCIONAIS	0	0	0
0128 - SERVIÇOS PÚBLICOS ESPECIAIS	0	0	0
0184 - TELEFONES	0	0	0
0185 - TELEGRAMAS	0	0	0



ESTADO DE SERGIPE
MUNICÍPIO DE TAPORANGA DAJUDA

PPA 2014 - 2017
RESUMO DAS DESPESAS DOS PROGRAMAS DE GOVERNO

2015

PODER LEGISLATIVO

Despesa Corrente Despesa Capital Total

0136 - SERVIÇOS ESPECIAIS DE TELECOMUNICAÇÕES	0	0	0
0137 - RÁDIOFÔNICO	0	0	0
0138 - CINEGRÁFICO	0	0	0
0160 - OPERAÇÕES AÉREAS	0	0	0
0161 - OPERAÇÕES NAVIAS	0	0	0
0400 - OPERAÇÕES TERRESTRES	0	0	0
0469 - SERVIÇOS DE INTERCOMUNICAÇÃO E CONTRA-INFORMAÇÃO	0	0	0
0774 - POLÍCIAMENTO CIVA	0	0	0
0777 - POLÍCIAMENTO MARITIM	0	0	0
0778 - POLÍCIA CONTRA SINDICATOS	0	0	0
0779 - SERVIÇOS ESPECIAIS DE SEGURANÇA	0	0	0
0900 - PRODUÇÃO ESPECIAL CIVIL	0	0	0
0901 - TRÁNSFERÊNCIAS FINANCEIRAS A ESTADOS E MUNICÍPIOS	0	0	0
0903 - PRODUÇÃO ESPECIAL	0	0	0
0905 - DIREITE	0	0	0
4107 - SUBVENÇÃO DO ANUALIZANTE	0	0	0
4108 - EDUCAÇÃO PÓS-ESCOLAR	0	0	0
4109 - EDUCAÇÃO PARA O SETOR PRODUTIVO	0	0	0
4197 - FORMAÇÃO PARA O SETOR SECUNDÁRIO	0	0	0
4198 - FORMAÇÃO PARA O SETOR TERCIÁRIO	0	0	0
4199 - ENSINO POLIVALENTE	0	0	0
4206 - ENSINO DE EQUIVALENCIA	0	0	0
4208 - ENSINO DE PÓS-GRADUAÇÃO	0	0	0
4209 - EXTENSÃO UNIVERSITÁRIA	0	0	0
4208 - CAMPUS UNIVERSITÁRIO	0	0	0
4209 - ENSINO DE CURTA DURAÇÃO	0	0	0
4213 - CURSOS DE SUPLENÇA	0	0	0
4214 - CURSOS DE SUPLENTO	0	0	0
4215 - CURSOS DE QUALIFICAÇÃO	0	0	0
4218 - CURSOS DE APERFEIÇOAMENTO	0	0	0
4211 - TREINAMENTO DE FUNCIONÁRIOS MUNICIPAIS	0	0	0
4223 - EDUCAÇÃO FÍSICA	0	0	0
4224 - DESPESAS AVANÇADAS	0	0	0



ESTADO DE SERGIPE
MUNICÍPIO DE ITAPORANGA DAJUDA

PPA 2014 - 2017

RESUMO DAS DESPESAS DOS PROGRAMAS DE GOVERNO

2015

PODER LEGISLATIVO

	Despesa Corrente	Despesa Capital	Total
0227 - DESPERTO PROFISSIONAL	0	0	0
0228 - PARQUES RECREATIVOS E DESPORTIVOS	0	0	0
0234 - ASSOCIATIVISMO ESTUDANTE	0	0	0
0235 - BOLSAS DE ESTUDO	0	0	0
0236 - LIVRO DIDÁTICO	0	0	0
0237 - MATERIAL DE APOIO PEDAGÓGICO	0	0	0
0238 - RESIDENCIA PARA EDUCANDOS	0	0	0
0239 - TRANSPORTE ESCOLAR	0	0	0
0240 - RESTAURANTE UNIVERSITÁRIO	0	0	0
0246 - PATRIMÔNIO HISTÓRICO, ARTÍSTICO E ARQUEOLÓGICO	0	0	0
0247 - DIFUSÃO CULTURAL	0	0	0
0252 - EDUCAÇÃO COMPENSATORIA	0	0	0
0253 - EDUCAÇÃO PRECOCE	0	0	0
0263 - GERAÇÃO DE ENERGIA HIDROELÉTRICA	0	0	0
0264 - GERAÇÃO DE ENERGIA TERMOELÉTRICA	0	0	0
0265 - GERAÇÃO DE ENERGIA TERMONUCLEAR	0	0	0
0266 - GERAÇÃO DE ENERGIA NÃO-CONVENIONAL	0	0	0
0267 - TRANSMISSÃO DE ENERGIA ELÉTRICA	0	0	0
0268 - DISTRIBUIÇÃO DE ENERGIA ELÉTRICA	0	0	0
0269 - ELETRIFICAÇÃO RURAL	0	0	0
0270 - GERAÇÃO DE ENERGIA NUCLEOELÉTRICA	0	0	0
0289 - PROSPECÇÃO E AVALIAÇÃO DE JAZIDAS	0	0	0
0290 - EXTRAÇÃO E BENEFICIAMENTO	0	0	0
0292 - LEVANTAMENTOS GEOLÓGICOS	0	0	0
0296 - ESTUDOS E PESQUISAS HIDROLÓGICAS	0	0	0
0297 - REGULARIZAÇÃO DE CURSOS D'ÁGUA	0	0	0
0316 - HABITAÇÕES URBANAS	0	0	0
0317 - HABITAÇÕES RURAIS	0	0	0
0323 - PLANEJAMENTO URBANO	0	0	0
0325 - LIMPEZA PÚBLICA	0	0	0
0326 - SERVIÇOS FUNERÁRIOS	0	0	0
0327 - ILUMINAÇÃO PÚBLICA	0	0	0
0328 - PARQUES E JARDINS	0	0	0



ESTADO DE SERGIPE
MUNICIPIO DE ITAPORANGA DAUDA

PPA 2014 - 2017
RESUMO DAS DESPESAS DOS PROGRAMAS DE GOVERNO

2015

PODER LEGISLATIVO

	Despesa Corrente	Despesa Capital	Total
0346 - PROMOÇÃO INDUSTRIAL	0	0	0
0347 - PRODUÇÃO INDUSTRIAL	0	0	0
0348 - IMPORTAÇÃO DE INSUMOS INDUSTRIAIS	0	0	0
0353 - COMERCIALIZAÇÃO	0	0	0
0354 - PROMOÇÃO INTERNA DO COMERCIO	0	0	0
0355 - PROMOÇÃO EXTERNA DO COMERCIO	0	0	0
0361 - SEGUROS E CAPITALIZAÇÃO	0	0	0
0362 - SERVIÇOS BANCARIOS E FINANCEIROS	0	0	0
0363 - PROMOÇÃO DO TURISMO	0	0	0
0364 - EMPREENDIMENTOS TURISTICOS	0	0	0
0374 - MARCAS E PATENTES	0	0	0
0375 - METROLOGIA	0	0	0
0376 - REGISTRO DE EMPRESAS	0	0	0
0410 - RELAÇÕES DIPLOMÁTICAS	0	0	0
0411 - COOPERAÇÃO INTERNACIONAL	0	0	0
0427 - ALIMENTAÇÃO E NUTRIÇÃO	0	0	0
0428 - ASSISTÊNCIA MÉDICA E SANITÁRIA	0	0	0
0429 - CONTROLE E ERRADICAÇÃO DAS DOENÇAS TRANSMISSÍVEIS	0	0	0
0430 - FISCALIZAÇÃO E INSPEÇÃO SANITÁRIA	0	0	0
0431 - PRODUTOS PROFILÁTICOS E TERAPÊUTICOS	0	0	0
0432 - SAÚDE MATERNO-INFANTIL	0	0	0
0447 - ABASTECIMENTO DE ÁGUA	0	0	0
0448 - SANEAMENTO GERAL	0	0	0
0449 - SISTEMAS DE ESGOTOS	0	0	0
0455 - DEFESA CONTRA A EROSAO	0	0	0
0456 - CONTROLE DA POLUIÇÃO	0	0	0
0457 - DEFESA CONTRA AS SECAS	0	0	0
0458 - DEFESA CONTRA AS INUNDAÇÕES	0	0	0
0459 - RECUPERAÇÃO DE TERRAS	0	0	0
0470 - SEGURO - DESEMPREGO	0	0	0
0471 - AUXÍLIO - REFERENÇÃO	0	0	0
0472 - VALE - TRANSPORTE	0	0	0
0473 - ASSOCIATIVISMO E SINDICALISMO	0	0	0



ESTADO DE SERGIPE
MUNICÍPIO DE ITAPORANGA D'AJUDA

PPA 2016 - 2017

RESUMO DAS DESPESAS DOS PROGRAMAS DE GOVERNO

2015

PROGRAMA	Despesa Corrente	Despesa Capital	Total
0474 - FISCALIZAÇÃO DO EXERCÍCIO PROFISSIONAL	0	0	0
0475 - FISCALIZAÇÃO DAS RELAÇÕES DE TRABALHO	0	0	0
0477 - ORDENAMENTO DO EMPREGO E DO SALÁRIO	0	0	0
0478 - SERVIÇO SOCIAL	0	0	0
0479 - NORMATIZAÇÃO E FISCALIZAÇÃO DA PROTEÇÃO INTEGRAL	0	0	0
0480 - PREVENÇÃO DO ACIDENTE DO TRABALHO	0	0	0
0480 - ASSISTÊNCIA AO MENOR	0	0	0
0480 - ASSISTÊNCIA AO MENOR	0	0	0
0484 - ASSISTÊNCIA AO SÍLVICOLO	0	0	0
0485 - ASSISTÊNCIA À VILANCA	0	0	0
0486 - ASSISTÊNCIA SOCIAL GERAL	0	0	0
0492 - PREVIDÊNCIA SOCIAL A SERVIDORES	0	0	0
0493 - PREVIDÊNCIA SOCIAL A MÍO SERVIDORES	0	0	0
0495 - PREVIDÊNCIA SOCIAL A INVÁLIDOS E PENSIONISTAS	0	0	0
0520 - INFRA-ESTRUTURA AEROPORTUÁRIA	0	0	0
0524 - CONTROLE E SEGURANÇA DE TRÁFEGO AEREO	0	0	0
0525 - SERVIÇOS DE TRANSPORTE AEREO	0	0	0
0531 - RODOVIAS	0	0	0
0532 - TERMINAIS RODOVIAIS	0	0	0
0534 - ESTRADAS VICINAIS	0	0	0
0535 - CONTROLE E SEGURANÇA DE TRÁFEGO RODOVIAIS	0	0	0
0538 - SERVIÇOS DE TRANSPORTE RODOVIAIS	0	0	0
0571 - CONSTRUÇÃO E PAVIMENTAÇÃO DE RODOVIAS	0	0	0
0588 - CONSERVAÇÃO DE RODOVIAS	0	0	0
0539 - INSTALAÇÃO DE RODOVIAS	0	0	0
0642 - FERROVIAS	0	0	0
0643 - TERMINAIS FERROVIÁRIOS	0	0	0
0644 - CONTROLE E SEGURANÇA DE TRÁFEGO FERROVIÁRIO	0	0	0
0646 - SERVIÇOS DE TRANSPORTE FERROVIÁRIO	0	0	0
0662 - PORTOS E TERMINAIS FLUVIAIS E LACUSTRES	0	0	0
0663 - PORTOS E TERMINAIS MARÍTIMOS	0	0	0
0584 - CONTROLE E SEGURANÇA DE TRÁFEGO HIDROVIÁRIO	0	0	0
0585 - SERVIÇOS DE TRANSPORTE MARÍTIMO	0	0	0
0480 - SERVIÇOS DE TRANSPORTE FERROVIÁRIO E LACUSTRE	0	0	0



ESTADO DE SERGIPE
MUNICÍPIO DE ITAPORANGA D'AJUDA

PPA 2014 - 2017
RESUMO DAS DESPESAS DOS PROGRAMAS DE GOVERNO
2015

PODER LEGISLATIVO	Despesa Corrente	Despesa Capital	Total
0557 - HORONAS	0	0	0
0571 - SERVIÇOS DE TRANSPORTE URBANO	0	0	0
0572 - TRANSPORTE METROPOLITANO	0	0	0
0573 - CONTROLE E SEGURANÇA DE TRÁFEGO URBANO	0	0	0
0574 - VIAS EXPRESAS	0	0	0
0575 - VIAS URBANAS	0	0	0
0576 - TERMINAIS INTERMUNICIPAIS	0	0	0
0580 - OUTROS	0	0	0
9000 - CÂMARA MUNICIPAL DE HALLADOR	0	0	0
9001 - GABINETE DO PREFEITO	0	0	0
9002 - GABINETE DO VEREADOR	0	0	0
9003 - SECRETARIA DE ADMINISTRAÇÃO	0	0	0
9004 - SECRETARIA MUNICIPAL DE FINANÇAS	0	0	0
9005 - SECRETARIA MUNICIPAL DE SAÚDE	0	0	0
9006 - SECRETARIA MUNICIPAL DE SAÚDE E AÇÃO SOCIAL	0	0	0
9008 - SECRETARIA MUNICIPAL DE AGRICULTURA	0	0	0
9009 - PROCESSO LEGISLATIVO	0	0	0
1010 - PRODUÇÃO FINANCEIRA	0	0	0
1012 - MANUTENÇÃO DOS SERVIÇOS DE SAÚDE	0	0	0
1013 - Constituição e Reserva do Fundo da Câmara	0	0	0
	2.223.803	315.010	2.538.813

PODER EXECUTIVO	Despesa Corrente	Despesa Capital	Total
0002 - CONTROLE EXTERNO	0	0	0
0003 - CONTROLE INTERNO	0	0	0
0004 - PRODUÇÃO E DISTRIBUIÇÃO DE PRODUTOS AGRÍCOLAS	0	0	0
0005 - GESTÃO DE ENSINO PÚBLICO	0	0	0
0006 - INCENTIVO À MANUF. CULTURAL E ARTÍSTICAS	0	0	0
0007 - MANUTENÇÃO E DES. DA EDUCAÇÃO INFANTIL	0	0	0
0008 - MANUTENÇÃO E DES. DA EDUCAÇÃO BÁSICA	0	0	0
0009 - INCENTIVO AO ESPORTO, LAZER E TURISMO	0	0	0
0010 - CERIAS E SERVIÇOS PÚBLICOS	0	0	0



ESTADO DE SERGIPE
MUNICÍPIO DE ITAPORANGA DAJUDA

PPA 2014 - 2017

RESUMO DAS DESPESAS DOS PROGRAMAS DE GOVERNO

2016

PROGRAMA EXECUTIVO	Descrição	Despesa Corrente	Despesa Capital	Total
0011 - COMANDO DE SAUDE		0	0	0
0012 - ASSISTENCIA SOCIAL E DESENVOLVIMENTO COMUNITARIOS		0	0	0
0021 - ADMINISTRACAO GERAL		304.571	51.247	445.918
0090 - RESERVA DE CONTINGENCIA		0	0	0
0168 - EMISSAO REGULAR		0	0	0
0467 - ASSISTENCIA COMUNITARIA		0	0	0
0901 - Farmacia Basica Municipal		0	0	0
0903 - EMERGENCIOLOGIA E CONTROLE DE DOENÇAS		0	0	0
0904 - SAUDE DA FAMILIA		0	0	0
0905 - AÇÕES BÁSICAS		0	0	0
0909 - RESERVA DE CONTINGENCIA		0	0	0
1007 - SECRETARIA MUNICIPAL DE EDUCACAO E CULTURA		0	22.095	22.095
1013 - FORTALECIMENTO DA GESTAO INSTITUCIONAL		5.830.314	617.132	6.447.446
1014 - GESTAO DE INFRAESTRUTURA E SERVIÇOS URBANOS		4.400.816	7.391.371	11.870.189
1018 - SAUDE E MANUTENCAO DO ATENDIMENTO AO CIDADAO		17.805.020	4.883.629	21.788.043
1018 - ACESSO UNIVERSAL AO EMISSAO REGULAR DE QUALIDADE		31.590.019	4.546.307	36.144.416
1017 - O INCENTIVO A CULTURA E A PROMOÇÃO DA QUALIDADE DE VIDA		1.000.994	982.135	1.242.699
1016 - PROMOÇÃO E INCENTIVO SOC. C/ ÊNFASE A POPULAÇÕES VULNERÁVEIS E MINORIAS		3.670.827	296.695	3.299.822
1019 - DEFESA E CONSERVACAO AMBIENTAL DO MUNICIPIO		870.115	151.260	721.595
1020 - DESENVOLVENDO AS POTENCIALIDADES MUNICIPAIS		464.219	610.617	1.274.635
1021 - SECRETARIA DE MEIO AMBIENTE		322.624	204.264	526.718
		53.676.204	16.605.700	64.142.260
Total para 2016		67.690.616	18.291.576	85.982.192

PROGRAMA 1 FISCAL ATIVA

PROGRAMA 1 FISCAL ATIVA	Despesa Corrente	Despesa Capital	Total
0001 - ATUACAO LEGISLATIVA	2.486.885	348.790	2.834.675
0013 - AÇAO MUNICIPAL	0	0	0
0014 - DEFESA DO INTERESSE PUBLICO NO PROCESSO JUDICIARIO	0	0	0
0015 - OBRIGACAO DE FORTALECIMENTO SOCIAL	0	0	0
0020 - SUPLENÇIA DO CONDOMINIO SUPERIOR	0	0	0



ESTADO DE SERGIPE
MUNICIPIO DE ITAPORANGA DAJUDA

PPA 2014 - 2017

RESUMO DAS DESPESAS DOS PROGRAMAS DE GOVERNO

2016

PODER LEGISLATIVO

	Despesa Corrente	Despesa Capital	Total
0022 - DOCUMENTAÇÃO E BIBLIOGRAFIA	0	0	0
0023 - DIVULGAÇÃO OFICIAL	0	0	0
0024 - INFORMATICA	0	0	0
0025 - EDIFICAÇÕES PÚBLICAS	0	0	0
0030 - ADMINISTRAÇÃO DE RECEITAS	0	0	0
0031 - ASSISTÊNCIA FINANCEIRA	0	0	0
0032 - CONTROLE INTERNO	0	0	0
0033 - DÍVIDA INTERNA	0	0	0
0034 - DÍVIDA EXTERNA	0	0	0
0035 - PARTICIPAÇÃO SOCIETÁRIA	0	0	0
0040 - PLANEJAMENTO E ORÇAMENTAÇÃO	0	0	0
0042 - ORÇAMENTO ECONOMICO-FINANCEIRO	0	0	0
0043 - ORGANIZAÇÃO E MODERNIZAÇÃO ADMINISTRATIVA	0	0	0
0044 - INFORMAÇÕES GEOGRÁFICAS E ESTATÍSTICAS	0	0	0
0045 - ESTUDOS E PESQUISAS ECONÔMICO-SOCIAIS	0	0	0
0054 - PESQUISA FUNDAMENTAL	0	0	0
0055 - PESQUISA APLICADA	0	0	0
0056 - DESENVOLVIMENTO EXPERIMENTAL	0	0	0
0057 - INFORMAÇÃO CIENTÍFICA E TECNOLÓGICA	0	0	0
0058 - TESTES E ANÁLISE DE QUALIDADE	0	0	0
0059 - LEVANTAMENTO DO MEIO-AMBIENTE	0	0	0
0066 - REFORMA AGRÁRIA	0	0	0
0067 - COLONIZAÇÃO	0	0	0
0075 - DEFESA SANITÁRIA VEGETAL	0	0	0
0076 - CORRETIVOS E FERTILIZANTES	0	0	0
0077 - IRRIGAÇÃO	0	0	0
0078 - MECANIZAÇÃO AGRÍCOLA	0	0	0
0080 - SEMENTES E MUDAS	0	0	0
0087 - DEFESA SANITÁRIA ANIMAL	0	0	0
0088 - DESENVOLVIMENTO ANIMAL	0	0	0
0089 - DESENVOLVIMENTO DA PISCICULTURA	0	0	0
0094 - ESTOQUES REQUILIBRADORES	0	0	0
0095 - ARMAZENAMENTO E SELAGEM	0	0	0



ESTADO DE SERGIPE
MUNICÍPIO DE ITAPORANGA D'AJUDA

PPA 2014 - 2017

RESUMO DAS DESPESAS DOS PROGRAMAS DE GOVERNO

2015

PODER LEGISLATIVO

	Despesa Corrente	Despesa Capital	Total
0086 - SISTEMA DE DISTRIBUIÇÃO DE PRODUTOS AGRÍCOLAS	0	0	0
0097 - INSPEÇÃO, EMERGENCIALIZAÇÃO E CLASSIFICAÇÃO DE PRODUTOS	0	0	0
0088 - EDCIÇÃO DA POLÍTICA DE PREÇOS AGRÍCOLAS	0	0	0
0103 - PROTEÇÃO À FLORA E À FAUNA	0	0	0
0104 - REFLORESTAMENTO	0	0	0
0105 - CONSERVAÇÃO DO SOLO	0	0	0
0106 - JARDINS BOTÂNICOS E ZOOLOGICOS	0	0	0
0118 - COOPERATIVISMO	0	0	0
0111 - LUTERISMO RURAL	0	0	0
0112 - PROMOAÇÃO AGRÍCOLA	0	0	0
0127 - SERVIÇOS POSTAIS COMERCIAIS	0	0	0
0128 - SERVIÇOS POSTAIS ESPECIAIS	0	0	0
0104 - TELEFONIA	0	0	0
0105 - TELEFONIA	0	0	0
0136 - SERVIÇOS ESPECIAIS DE TELECOMUNICAÇÕES	0	0	0
0137 - RADIOTELEFÔNIA	0	0	0
0138 - CABLEMOBILIDADE	0	0	0
0160 - OPERAÇÕES AERÉAS	0	0	0
0160 - OPERAÇÕES NAVÁIS	0	0	0
0168 - OPERAÇÕES TELEFÔNICAS	0	0	0
0169 - SERVIÇOS DE RECONSTRUÇÃO E CONTRA-INFORMAÇÃO	0	0	0
0174 - POLICIAAMENTO CIVIL	0	0	0
0177 - POLICIAAMENTO MILITAR	0	0	0
0178 - DIFUSÃO CONTRA SINTETROS	0	0	0
0179 - SERVIÇOS ESPECIAIS DE SEGURANÇA	0	0	0
0180 - PROGRAMAÇÃO ESPECIAL	0	0	0
0181 - TRANSFERÊNCIAS FINANCEIRAS A ESTADOS E MUNICÍPIOS	0	0	0
0183 - PROGRAMAÇÃO ESPECIAL	0	0	0
0185 - CRECHE	0	0	0
0187 - ERRADICAÇÃO DO ANURANTELISMO	0	0	0
0190 - EDUCAÇÃO INFÂNCIA	0	0	0
0196 - FORMAÇÃO PARA O SETOR FOMENTO	0	0	0
0197 - FORMAÇÃO PARA O SETOR DE COMÉRCIO	0	0	0



ESTADO DE SERGIPE
MUNICÍPIO DE ITAPORANGA DA SERRA

PPA 2014 - 2017

RESUMO DAS DESPESAS DOS PROGRAMAS DE GOVERNO

2016

PODER LEGISLATIVO

	Despesa Corrente	Despesa Capital	Total
0180 - FORMAÇÃO PARA O SETOR TERCIÁRIO	0	0	0
0190 - ENEMIO POLIVALENTE	0	0	0
0205 - ENSINO DE GRADUAÇÃO	0	0	0
0206 - ENSINO DE PÓS-GRADUAÇÃO	0	0	0
0207 - EXTENSÃO UNIVERSITÁRIA	0	0	0
0208 - CAMPUS UNIVERSITÁRIO	0	0	0
0209 - ENSINO DE CURTA DURAÇÃO	0	0	0
0213 - CURSOS DE SUPLENÇA	0	0	0
0214 - CURSOS DE SUPLENÇA	0	0	0
0215 - CURSOS DE QUALIFICAÇÃO	0	0	0
0216 - CURSOS DE APRENDIZAGEM	0	0	0
0217 - TREINAMENTO DE RECURSOS HUMANOS	0	0	0
0223 - EDUCAÇÃO FÍSICA	0	0	0
0224 - ESPORTE AMADOR	0	0	0
0227 - ESPORTE PROFISSIONAL	0	0	0
0229 - PARQUES RECREATIVOS E ESPORTIVOS	0	0	0
0234 - ASSOCIATIVISMO ESPORTIVO	0	0	0
0235 - ESCOLAS DE ESTUDO	0	0	0
0236 - LIVRO DIDÁTICO	0	0	0
0237 - MATERIAL DE APOIO PEDAGÓGICO	0	0	0
0238 - RESIDÊNCIA PARA EDUCANDOS	0	0	0
0239 - TRANSPORTE ESCOLAR	0	0	0
0240 - RESTAURANTE UNIVERSITÁRIO	0	0	0
0248 - PATRIMÔNIO HISTÓRICO, ARTÍSTICO E ARQUEOLÓGICO	0	0	0
0247 - DE USUO CULTURAL	0	0	0
0262 - EDUCAÇÃO COMPLEMENTAR	0	0	0
0263 - EDUCAÇÃO FÍSICOE	0	0	0
0283 - GERAÇÃO DE ENERGIA HIDROELÉTRICA	0	0	0
0284 - GERAÇÃO DE ENERGIA TERMOELÉTRICA	0	0	0
0285 - GERAÇÃO DE ENERGIA TERMOATÔMICA	0	0	0
0286 - GERAÇÃO DE ENERGIA NÃO-CONVENCIONAL	0	0	0
0287 - TRANSMISSÃO DE ENERGIA ELÉTRICA	0	0	0
0289 - DISTRIBUIÇÃO DE ENERGIA ELÉTRICA	0	0	0



ESTADO DE SERGIPE
MUNICÍPIO DE ITAPORANGA D'AJUDA

PPA 2014 - 2017

RESUMO DAS DESPESAS DOS PROGRAMAS DE GOVERNO

2016

PODER LEGISLATIVO

	Despesa Corrente	Despesa Capital	Total
0200 - ELUTRIFICAÇÃO RURAL	0	0	0
0200 - GERAÇÃO DE ENERGIA ELÉTRICA	0	0	0
0209 - PROSPECÇÃO E AVALIAÇÃO DE ÁGUAS	0	0	0
0280 - EXTRAÇÃO E BENEFICIAMENTO	0	0	0
0282 - LIXIVIAÇÕES GEOLÓGICAS	0	0	0
0298 - ESTUDOS E PESQUISAS HIDROLÓGICAS	0	0	0
0297 - REGULAMENTAÇÃO DE CARGOS PÚBLICA	0	0	0
0306 - HABITAÇÕES URBANAS	0	0	0
0317 - HABITAÇÕES RURAIS	0	0	0
0323 - PLANEJAMENTO URBANO	0	0	0
0328 - LIMPEZA PÚBLICA	0	0	0
0328 - SERVIÇOS FUNEBRES	0	0	0
0327 - ILUMINAÇÃO PÚBLICA	0	0	0
0328 - PARQUES E JARDINS	0	0	0
0340 - PROMOÇÃO INDUSTRIAL	0	0	0
0347 - PROMOÇÃO INDUSTRIAL	0	0	0
0348 - IMPORTAÇÃO DE INSUMOS INDUSTRIAIS	0	0	0
0353 - COMERCIALIZAÇÃO	0	0	0
0354 - PROMOÇÃO INTERNA DO COMÉRCIO	0	0	0
0355 - PROMOÇÃO EXTERNA DO COMÉRCIO	0	0	0
0381 - SEGUROS E CAPITALIZAÇÃO	0	0	0
0382 - SERVIÇOS BANDEIRAS E FINANCEIROS	0	0	0
0383 - PROMOÇÃO DO TURISMO	0	0	0
0384 - EMPREENDIMENTOS TURÍSTICOS	0	0	0
0384 - MARCAS E PATENTES	0	0	0
0376 - METEOROLOGIA	0	0	0
0378 - REGISTRO DE EMPRESAS	0	0	0
0440 - REGULAÇÕES PSICOMÉTRICAS	0	0	0
0477 - COOPERAÇÃO INTERNACIONAL	0	0	0
0427 - ALIMENTAÇÃO E NUTRIÇÃO	0	0	0
0428 - ASSISTÊNCIA MÉDICA E SANITÁRIA	0	0	0
0429 - CONTROLE E ERRADICAÇÃO DAS DOENÇAS TRANSMISSÍVEIS	0	0	0
0430 - FISCALIZAÇÃO E INSPEÇÃO SANITÁRIA	0	0	0



ESTADO DE SERGIPE
MUNICÍPIO DE ITAPORANGA DA JUDA

PPA 2014 - 2017
RESUMO DAS DESPESAS DOS PROGRAMAS DE GOVERNO

2016

PODER LEGISLATIVO

	Despesa Corrente	Despesa Capital	Total
0401 - PRODUTOS FARMACÓUTICOS E TERAPÊUTICOS	0	0	0
0412 - SAÚDE MATERNO-INFANTIL	0	0	0
0417 - ABASTECIMENTO DE ÁGUA	0	0	0
0418 - SANEAMENTO GERAL	0	0	0
0419 - SISTEMAS DE ESCOTOS	0	0	0
0455 - DEFESA CONTRA A BRANCA	0	0	0
0456 - CONTROLE DA POLUIÇÃO	0	0	0
0457 - DEFESA CONTRA AS SECAS	0	0	0
0458 - DEFESA CONTRA AS INUNDAÇÕES	0	0	0
0459 - RECUPERAÇÃO DE TERRENAS	0	0	0
0470 - SEBOLHO - DESLAPREGO	0	0	0
0471 - AULIHO - RETENÇÃO	0	0	0
0472 - VALE - TRANSPORTE	0	0	0
0473 - ASSOCIATIVISMO E SINDICALISMO	0	0	0
0474 - REALIZAÇÃO DO EXERCÍCIO PROFISSIONAL	0	0	0
0475 - REALIZAÇÃO DAS RELAÇÕES DE TRABALHO	0	0	0
0477 - ORÇAMENTO DO EMPREGO E DO SALÁRIO	0	0	0
0479 - SERVIÇO SOCIAL	0	0	0
0479 - MORTALIDADE E REALIZAÇÃO DA PROTEÇÃO NUTRACIONAL	0	0	0
0480 - PREVENÇÃO DO ACIDENTE DO TRABALHO	0	0	0
0483 - ASSISTÊNCIA AO MENOR	0	0	0
0484 - ASSISTÊNCIA AO SÉNIOR	0	0	0
0485 - ASSISTÊNCIA À VEIHADE	0	0	0
0486 - ASSISTÊNCIA SOCIAL GERAL	0	0	0
0482 - PREVENÇÃO SOCIAL A SEGUROS	0	0	0
0483 - PREVENÇÃO SOCIAL A NÃO SEGUROS	0	0	0
0485 - PREVENÇÃO SOCIAL A INATIVOS E PENALISTAS	0	0	0
0487 - PREVENÇÃO SOCIAL A INATIVOS E PENALISTAS	0	0	0
0484 - CONTRATE E SEGURANÇA DE TRABALHO ABERTO	0	0	0
0485 - SERVIÇOS DE TRANSPORTE E AEREO	0	0	0
0531 - RODOVIAS	0	0	0
0532 - TERMINAIS RODOVIARIOS	0	0	0
0534 - ESTIACAS VIARIAS	0	0	0



ESTADO DE SERGIPE
MUNICÍPIO DE ITAPORANGA DA AJUDA

PPA 2014 - 2017

RESUMO DAS DESPESAS DOS PROGRAMAS DE GOVERNO

2018

PODER LEGISLATIVO

	Despesa Câmara	Despesa Câmara	Total
0535 - CONTROLE E SEGURANÇA DE TRAFEGO RODOVIARIO	0	0	0
0536 - SERVIÇOS DE TRANSPORTE RODOVIARIO	0	0	0
0637 - CONSTRUÇÃO E PAVIMENTAÇÃO DE RODOVIAS	0	0	0
0538 - CONSERVAÇÃO DE RODOVIAS	0	0	0
0539 - RECONSTRUÇÃO DE RODOVIAS	0	0	0
0642 - FERROVIAS	0	0	0
0643 - TERMINAIS FERROVIARIOS	0	0	0
0644 - CONTROLE E SEGURANÇA DE TRAFEGO FERROVIARIO	0	0	0
0645 - SERVIÇOS DE TRANSPORTE FERROVIARIO	0	0	0
0646 - PORTOS E TERMINAIS FLUVIAIS E LACUSTRES	0	0	0
0693 - PORTOS E TERMINAIS MARITIMOS	0	0	0
0694 - CONTROLE E SEGURANÇA DE TRAFEGO MARITIMO	0	0	0
0695 - SERVIÇOS DE TRANSPORTE MARITIMO	0	0	0
0696 - SERVIÇOS DE TRANSPORTE FLUVIAL E LACUSTRE	0	0	0
0697 - FERROVIAS	0	0	0
0671 - SERVIÇOS DE TRANSPORTE URBANO	0	0	0
0572 - TRANSPORTE METROPOLITANO	0	0	0
0673 - CONTROLE E SEGURANÇA DE TRAFEGO URBANO	0	0	0
0574 - VIAS EXPRESSAS	0	0	0
0575 - VIAS URBANAS	0	0	0
0576 - TERMINAIS INTERMEDIARIOS	0	0	0
0590 - OUTROS	0	0	0
1000 - CÂMARA MUNICIPAL DE MALHADOR	0	0	0
1001 - GOVERNE DO PREFEITO	0	0	0
1002 - GOVERNE DO PREFEITO	0	0	0
1003 - SECRETARIA DE ADMNISTRACAO	0	0	0
1004 - SECRETARIA MUNICIPAL DE FINANÇAS	0	0	0
1005 - SECRETARIA MUNICIPAL DE OBRAS	0	0	0
1006 - SECRETARIA MUNICIPAL DE SAÚDE E AÇÃO SOCIAL	0	0	0
1008 - SECRETARIA MUNICIPAL DE AGRICULTURA	0	0	0
1009 - PROCESSO LEGISLATIVO	0	0	0
1010 - FISCALIZAÇÃO FINANCEIRA	0	0	0
1012 - MANUTENÇÃO DOS SERVIÇOS DE SAÚDE	0	0	0



ESTADO DE SERGIPE
MUNICÍPIO DE ITAPORANGA DAJUDA

PPA 2014 - 2017

RESUMO DAS DESPESAS DOS PROGRAMAS DE GOVERNO

2016

PODER EXECUTIVO	Despesa Corrente	Despesa Capital	Total
700 - DESPESAS VINCULADAS ÀS POTENCIALIDADES MUNICIPAIS	512.637	695.185	1.207.822
701 - SECRETARIA DE MEIO AMBIENTE	299.495	225.092	524.587
	12.526.426	20.994.796	33.521.222
Total para 2016	74.982.611	20.740.816	95.723.427

PODER LEGISLATIVO	Despesa Corrente	Despesa Capital	Total
0001 - ATUAÇÃO LEGISLATIVA	2.712.989	385.457	3.098.446
0013 - AÇÃO AUDICIANA	0	0	0
0014 - DEFESA DO INTERESSE PÚBLICO NO PROCESSO JUDICIÁRIO	0	0	0
0015 - JUSTIÇA E REINTERESSE SOCIAL	0	0	0
0020 - SUPERVISÃO E COORDENAÇÃO SUPERIOR	0	0	0
0021 - ORGANIZAÇÃO E AILLOCAÇÃO	0	0	0
0023 - ORGANIZAÇÃO OFICIAL	0	0	0
0024 - PERDAULTICA	0	0	0
0025 - EMPREGADOS PÚBLICOS	0	0	0
0030 - ADMINISTRAÇÃO DE RECEITAS	0	0	0
0031 - ASSISTÊNCIA FINANCEIRA	0	0	0
0032 - CONTROLE INTERNO	0	0	0
0033 - DIVIDA INTERNA	0	0	0
0034 - DIVIDA EXTERNA	0	0	0
0035 - PARTICIPAÇÃO SOCIETÁRIA	0	0	0
0040 - PLANEJAMENTO E ORGANIZAÇÃO	0	0	0
0042 - ORDENAMENTO ECONÔMICO-FINANCEIRO	0	0	0
0043 - ORGANIZAÇÃO E MODERNIZAÇÃO ADMINISTRATIVA	0	0	0
0044 - ANÁLISES CENÁRICAS E ESTADÍSTICAS	0	0	0
0046 - ESTUDOS E PESQUISAS ECONÔMICAS-SOCIAIS	0	0	0
0044 - PESQUISA FUNDAMENTAL	0	0	0
0066 - PESQUISA APLICADA	0	0	0
0066 - DESENVOLVIMENTO EXPERIMENTAL	0	0	0
0057 - REFORMAÇÃO ORÇAMENTAL E TEÓRICA ORÇA	0	0	0



ESTADO DE SERGIPE
MUNICIPIO DE ITAPORANGA DAJUDA

PPA 2014 - 2017

RESUMO DAS DESPESAS DOS PROGRAMAS DE GOVERNO

2017

PODER LEGISLATIVO

	Despesa Corrente	Despesa Capital	Total
0058 - TESTES E ANÁLISES DE QUALIDADE	0	0	0
0059 - LEVANTAMENTO DO MEDICAMENTE	0	0	0
0060 - REFORMA AEREAUA	0	0	0
0067 - COLONIZACAO	0	0	0
0073 - DESPESA SANITARIA VEGETAL	0	0	0
0086 - CORRETIVOS E FERTILIZANTES	0	0	0
0087 - IRRIGACAO	0	0	0
0088 - MECANIZACAO AGRICOLA	0	0	0
0090 - SEBENTES E LANCAS	0	0	0
0097 - DEFESA SANITARIA ANIMAL	0	0	0
0099 - DESENVOLVIMENTO ANIMAL	0	0	0
0099 - DESENVOLVIMENTO DA PESCA	0	0	0
0099 - ESTACOES REGULADORAS	0	0	0
0099 - ARRANJAMENTO E BELAGEM	0	0	0
0099 - GESTAO DE DISTRIBUICAO DE PRODUTOS AGRICOLAS	0	0	0
0099 - INSPECAO, PADRONIZACAO E CLASSIFICACAO DE PRODUTOS	0	0	0
0099 - EXERCICIO DA POLITICA DE PRECOS AGRICOLAS	0	0	0
0103 - PROTECCAO A FLORA E A FAUNA	0	0	0
0104 - REFLORESTAMENTO	0	0	0
0105 - CONSERVACAO DO SOLO	0	0	0
0108 - LANCAS BOTANICOS E ZOOLÓGICOS	0	0	0
0110 - COOPERATIVISMO	0	0	0
0111 - EXTENSÃO RURAL	0	0	0
0112 - PROMOCÃO AGRÍCOLA	0	0	0
0127 - SERVIÇOS POSTAIS CONVENCIONAIS	0	0	0
0128 - SERVIÇOS POSTAIS ESPECIAIS	0	0	0
0134 - TELEFONIA	0	0	0
0135 - TELEGRAFIA	0	0	0
0136 - SERVIÇOS ESPECIAIS DE TELECOMUNICAÇÕES	0	0	0
0137 - RÁDIOCOMUNICAO	0	0	0
0138 - CABOGRAMA	0	0	0
0169 - OPERAÇÕES AÉREAS	0	0	0
0171 - OPERAÇÕES NAVAIS	0	0	0



ESTADO DE SERGIPE
MUNICÍPIO DE ITAPORANGA DAJUDA

PPA 2016 - 2017
RESUMO DAS DESPESAS DOS PROGRAMAS DE GOVERNO

2017

PROGRAMAS	Despesa Corrente	Despesa Capital	Total
0104 - OPERAÇÕES TRIBUTARIAS	0	0	0
0166 - SERVIÇOS DE INFORMÁTICA E COMUNICAÇÃO	0	0	0
0176 - POLÍCIA MILITAR CIVIL	0	0	0
0177 - POLÍCIA MILITAR	0	0	0
0178 - DEFESA CONTRA SISMOS	0	0	0
0179 - SERVIÇOS ESPECIAIS DE SEGURANÇA	0	0	0
0180 - PROTEÇÃO ESPECIAL	0	0	0
0181 - TRANSFERÊNCIAS FINANCEIRAS A ESTADOS E MUNICÍPIOS	0	0	0
0183 - PROGRAMAÇÃO ESPECIAL	0	0	0
0185 - CANCELAMENTO	0	0	0
0187 - MANUTENÇÃO DO MANUSEIO	0	0	0
0190 - EDUCAÇÃO PROFISSIONAL	0	0	0
0198 - FORMAÇÃO PARA O SETOR PRIVADO	0	0	0
0199 - FORMAÇÃO PARA O SETOR EDUCACIONAL	0	0	0
0199 - FORMAÇÃO PARA O SETOR TERCIÁRIO	0	0	0
0199 - ENSINO PROFISSIONAL	0	0	0
0205 - ENSAIO DE GRADUAÇÃO	0	0	0
0206 - ENSAIO DE PÓS-GRADUAÇÃO	0	0	0
0207 - ATIVIDADE UNIVERSITÁRIA	0	0	0
0208 - CAMPUS UNIVERSITÁRIO	0	0	0
0208 - BENS DE CURTA DURAÇÃO	0	0	0
0213 - CURSOS DE SUPLENÇÃO	0	0	0
0214 - CURSOS DE SUPLENÇÃO	0	0	0
0215 - CURSOS DE QUALIFICAÇÃO	0	0	0
0216 - CURSOS DE APERFEIÇOAMENTO	0	0	0
0217 - TREINAMENTO DE MEDICINOS MILITARES	0	0	0
0223 - EDUCAÇÃO FÍSICA	0	0	0
0224 - ESPORTE AMADOR	0	0	0
0227 - ESPORTE PROFISSIONAL	0	0	0
0228 - PARQUES RECREATIVOS E ESPORTIVOS	0	0	0
0234 - ASSOCIATIVISMO ESTUDANTIL	0	0	0
4236 - BOL. BAS DE ESTUDO	0	0	0
4236 - LIVRO DIDÁTICO	0	0	0



ESTADO DE SERGIPE
MUNICÍPIO DE ITAPORANGA DAJUDA

MPA 2014 - 2017

RESUMO DAS DESPESAS DOS PROGRAMAS DE GOVERNO

2017

PODER LEGISLATIVO

	Dados Corrente	Despesa Capital	Total
0237 - MATERIAL DE APOIO PEDAGÓGICO	0	0	0
0238 - RESIDÊNCIA PARA EDUCADORES	0	0	0
0239 - TRANSPORTE ESCOLAR	0	0	0
0240 - RESTAURANTE UNIVERSITÁRIO	0	0	0
0246 - PATRIMÔNIO HISTÓRICO, ARTEFICIAL E ARQUEOLÓGICO	0	0	0
0247 - DEFIÇÃO DIA TRIVIAL	0	0	0
0252 - EDUCAÇÃO COMPENSATORIA	0	0	0
0253 - EDUCAÇÃO PRECOZE	0	0	0
0263 - GERAÇÃO DE ENERGIA HIDROELÉTRICA	0	0	0
0264 - GERAÇÃO DE ENERGIA EÓLICA/ELÉTRICA	0	0	0
0268 - GERAÇÃO DE ENERGIA TERMOELÉTRICA	0	0	0
0269 - GERAÇÃO DE ENERGIA NÃO-CONVENCIÓNAL	0	0	0
0267 - TRANSMISSÃO DE ENERGIA ELÉTRICA	0	0	0
0268 - DISTRIBUIÇÃO DE ENERGIA ELÉTRICA	0	0	0
0269 - ELÉTRIFICACAO RURAL	0	0	0
0270 - GERAÇÃO DE ENERGIA NUCLEAR/ELÉTRICA	0	0	0
0288 - PROSPECÇÃO E AVALIAÇÃO DE JÁQUAS	0	0	0
0290 - EXTRAÇÃO E BENEFICIAMENTO	0	0	0
0292 - LEVANTAMENTOS GEOLÓGICOS	0	0	0
0298 - ESTUDOS E PESQUISAS HIDROLÓGICAS	0	0	0
0297 - REGULATIZAÇÃO DE CURSOS D'ÁQUA	0	0	0
0350 - INSTALAÇÕES URBANAS	0	0	0
0317 - HABITAÇÕES RURAIS	0	0	0
0325 - PLANEJAMENTO URBANO	0	0	0
0326 - LIMPEZA PÚBLICA	0	0	0
0386 - SERVIÇOS PULVERIZADORES	0	0	0
0327 - ILUMINAÇÃO PÚBLICA	0	0	0
0329 - PARQUES E JARDINS	0	0	0
0346 - PROMOCÃO INDUSTRIAL	0	0	0
0347 - PROMOCÃO INDUSTRIAL	0	0	0
0348 - REORIENTAÇÃO DE INSUMOS INDUSTRIAIS	0	0	0
0353 - COMERCIALIZAÇÃO	0	0	0
0354 - PROMOCÃO INTERNA DO COMÉRCIO	0	0	0



ESTADO DE SERGIPE
MUNICIPIO DE ITAPORANGA DAJUDA

PPA 2014 - 2017
RESUMO DAS DESPESAS DOS PROGRAMAS DE GOVERNO

2017

PODER LEGISLATIVO

	Despesa Corrente	Despesa Capital	TOTAL
0355 - PRODUÇÃO EXTERNA DO COMÉRCIO	0	0	0
0361 - SEGUROS E CAPITALIZAÇÃO	0	0	0
0362 - SERVIÇOS BANCÁRIOS E FINANCEIROS	0	0	0
0363 - PRODUÇÃO DO TURISMO	0	0	0
0364 - EXPERIÊNCIAS TURÍSTICAS	0	0	0
0364 - MANUTENÇÃO E PATRIMÔNIO	0	0	0
0373 - METROLOGIA	0	0	0
0379 - REGISTRO DE EMPRESAS	0	0	0
0410 - RESERVAÇÕES ORÇAMENTÁRIAS	0	0	0
0411 - COOPERAÇÃO INTERMUNICIPAL	0	0	0
0427 - ALIMENTAÇÃO E NUTRIÇÃO	0	0	0
0428 - ASSISTÊNCIA MÉDICA E SAUBERIDADE	0	0	0
0429 - CONTROLE E INSPEÇÃO DAS DOENÇAS TRANSMISSÍVEIS	0	0	0
0430 - FISCALIZAÇÃO E INSPEÇÃO SANITÁRIA	0	0	0
0431 - PRODUTOS FARMACÊUTICOS E TERAPÊUTICOS	0	0	0
0432 - SAÚDE MATERNO-INFANTIL	0	0	0
0447 - ÁGUA TRATAMENTO DE ÁGUA	0	0	0
0448 - SANEAMENTO SANITÁRIO	0	0	0
0449 - SISTEMAS DE ESCÓTOS	0	0	0
0455 - DEFESA CONTRA A EROSIÃO	0	0	0
0456 - CONTROLE DA POLUIÇÃO	0	0	0
0457 - DEFESA CONTRA AS SECAS	0	0	0
0459 - DEFESA CONTRA AS INUNDAÇÕES	0	0	0
0459 - RECUPERAÇÃO DE TERRAS	0	0	0
0478 - SEGURO - DESEMPREGO	0	0	0
0471 - AGRÍCOLA - FERTILIZAÇÃO	0	0	0
0472 - VIALS, TRANSPORTE	0	0	0
0473 - ASSOCIATIVISMO E SIMBOLISMO	0	0	0
0474 - FISCALIZAÇÃO DO EXERCÍCIO PROFISSIONAL	0	0	0
0475 - FISCALIZAÇÃO DAS RELAÇÕES DE TRABALHO	0	0	0
0477 - ORÇAMENTO DO EMPREGO E DO SALÁRIO	0	0	0
0478 - SERVIÇO SOCIAL	0	0	0
0479 - NORMALIZAÇÃO E FISCALIZAÇÃO EM PROTEÇÃO NUTRACIONAL	0	0	0



ESTADO DE SERGIPE
MUNICÍPIO DE ITAPORANGA DAUDA

PEA 2014 - 2017
RESUMO DAS DESPESAS DOS PROGRAMAS DE GOVERNO

2017

PODEM LEGISLATIVO

	Despesa Corrente	Despesa Capital	Total
0460 - PREVENÇÃO DO ACIDENTE DO TRABALHO	0	0	0
0469 - ASSISTÊNCIA AO SACOPOR	0	0	0
0482 - ASSISTÊNCIA AO SILVICOLA	0	0	0
0486 - ASSISTÊNCIA A VEÍCULO	0	0	0
0488 - ASSISTÊNCIA SOCIAL GERAL	0	0	0
0482 - PREVIDÊNCIA SOCIAL A SEGURADOS	0	0	0
0488 - PREVIDÊNCIA SOCIAL A SEGURADOS	0	0	0
0495 - PREVIDÊNCIA SOCIAL A PENSIONISTAS	0	0	0
0503 - INFRA-ESTRUTURA AEROPORTUÁRIA	0	0	0
0504 - CONTROLE E SEGURANÇA DE TRÁFEGO AÉREO	0	0	0
0505 - SEGURANÇA DE TRÁFEGO AÉREO	0	0	0
0507 - TERMINAIS RODOVIAIS	0	0	0
0508 - ESTÁGIOS VIÁRIOS	0	0	0
0535 - CONTROLE E SEGURANÇA DE TRÁFEGO RODOVIÁRIO	0	0	0
0536 - SERVIÇOS DE TRANSPORTE RODOVIÁRIO	0	0	0
0537 - CONSTRUÇÃO E PAVIMENTAÇÃO DE RODOVIAS	0	0	0
0538 - CONSERVAÇÃO DE RODOVIAS	0	0	0
0539 - RESTAURAÇÃO DE RODOVIAS	0	0	0
0542 - FILIÇÕES	0	0	0
0543 - TERMINAIS FERROVIÁRIOS	0	0	0
0544 - CONTROLE E SEGURANÇA DE TRÁFEGO FERROVIÁRIO	0	0	0
0545 - SERVIÇOS DE TRANSPORTE FERROVIÁRIO	0	0	0
0546 - PORTOS E TERMINAIS FLUVIAIS E LACUSTRES	0	0	0
0546 - PORTOS E TERMINAIS TERRESTRES	0	0	0
0544 - COMERCIAL E SUCUMBÊNCIA DE TRÁFEGO HIDROVIÁRIO	0	0	0
0546 - SERVIÇOS DE TRANSPORTE AQUÁTICO	0	0	0
0548 - SERVIÇOS DE TRANSPORTE FLUVIAL E LACUSTRE	0	0	0
0552 - HIDROVIAS	0	0	0
0571 - SERVIÇOS DE TRANSPORTE URBANO	0	0	0
0572 - PREVENÇÃO DE ACIDENTES URBANOS	0	0	0
0573 - CONTROLE E SEGURANÇA DE TRÁFEGO URBANO	0	0	0
0574 - VIAS EXPRESSAS	0	0	0



ESTADO DE SERGIPE
MUNICIPIO DE ITAPORANGA DAJUDA

PPA 2014 - 2017

RESUMO DAS DESPESAS DOS PROGRAMAS DE GOVERNO

2017

	Despesa Corrente	Despesa Capital	Total
PODER LEGISLATIVO			
0575 - VIAS URBANAS	0	0	0
0578 - TRIBUTOS INTERMEDIARIOS	0	0	0
0580 - OUTROS	0	0	0
1000 - CAMARA MUNICIPAL DE MUNDUOK	0	0	0
1001 - GABINETE DO PREFEITO	0	0	0
1002 - GABINETE DO VEREADOR	0	0	0
1003 - SECRETARIA DE ADMINISTRACAO	0	0	0
1004 - SECRETARIA MUNICIPAL DE FINANÇAS	0	0	0
1005 - SECRETARIA MUNICIPAL DE OBRAS	0	0	0
1006 - SECRETARIA MUNICIPAL DE SAUDE E ACOAO SOCIAL	0	0	0
1008 - SECRETARIA MUNICIPAL DE AGRICULTURA	0	0	0
1009 - PROLEGISLAÇÃO LEGISLATIVO	0	0	0
1010 - FISCALIZAÇÃO LEGISLATIVA	0	0	0
1012 - MANUTENÇÃO DOS SERVIÇOS DE SAÚDE	0	0	0
1011 - Construção e Reforma do Palácio da Câmara	0	0	0
	2.112.962	205.257	2.318.219

	Despesa Corrente	Despesa Capital	Total
0002 - CONTROLE EXTERNO	0	0	0
0003 - CONTROLE EXTERNO	0	0	0
0004 - PRODUÇÃO E DISTRIBUIÇÃO DE PRODUTOS AGROPECUARIOS	0	0	0
0005 - GESTAO DE ENSINO PUBLICO	0	0	0
0006 - INCENTIVO A MANEIR CULTURAL E ARTISTICAS	0	0	0
0007 - MANUTENCAO E DESP. DA EDUCACAO INFANTIL	0	0	0
0008 - MANUTENCAO E DESENVOLVIMENTO DA EDUCACAO BASICA	0	0	0
0009 - INCENTIVO AO DESENVOLV. LIDER E TURISMO	0	0	0
0010 - OBRAS E SERVIÇOS PÚBLICOS	0	0	0
0011 - COMUNITARIDADE SAUDAVEL	0	0	0
0012 - ASSISTENCIA SOCIAL E DESENVOLVIMENTO COMUNITARIOS	0	0	0
0013 - ADMINISTRACAO GERAL	481.470	62.637	544.107
0066 - RESERVA DE CONTINGENCIA	0	0	0
0166 - ENSINO RELIGIOSO	0	0	0



ESTADO DE SERGIPE
MUNICÍPIO DE ITAPORANGA DAJUDA

PPA 2014 - 2017

RESUMO DAS DESPESAS DOS PROGRAMAS DE GOVERNO

2017

PODER EXECUTIVO	Demanda Específica	Despesa Capital	Total
0407 - ASSISTÊNCIA COMUNITÁRIA	0	0	0
0901 - Formação Básica Municipal	0	0	0
0903 - PROMOVAÇÃO E CONTROLE DE DOENÇAS	0	0	0
0904 - SAÚDE DA FAMÍLIA	0	0	0
0906 - AÇÕES BÁSICAS	0	0	0
0909 - RESERVA DE CONTINGÊNCIA	99,414	0	99,414
1007 - SECRETARIA MUNICIPAL DE EDUCAÇÃO E CULTURA	0	26,912	26,912
1013 - FORTALECIMENTO DA GESTÃO INSTITUCIONAL	6.098,438	996,621	7.095,059
1014 - GESTÃO DE INFRAESTRUTURA E SERVIÇOS URBANOS	5.478,041	8.781,044	14.259,085
1015 - SAÚDE E HUMANIZAÇÃO DO ATENDIMENTO AO CIDADÃO	21.478,400	5.115,080	26.593,480
1016 - ACESSO UNIVERSAL AO SERVIÇO PÚBLICO DE QUALIDADE	38.546,626	0,548.492	44.095,117
1017 - O INICIATIVO A CULTURA E A PROMOÇÃO DA QUALIDADE DE VIDA	1.281,884	234,262	1.516,146
1018 - PROTEÇÃO E INCLUSÃO SOC. C/ ÊNFASE A POPULAÇÃO EM RISCO VULNERÁVEL E MARGINAIS	4.234,310	380,703	4.615,013
1019 - OBRERA E CONSULTORIA JURÍDICA DO MUNICÍPIO	695,480	184,547	880,027
1020 - ORGANIZANDO AS POTENCIAISIDADES MUNICIPAIS	466,299	989,871	1.456,170
1021 - SECRETARIA DE MEIO AMBIENTE	393,338	219,206	612,544
	80.179,198	22.828,365	102.999,563
Total para 2017	62.832,130	22.911,627	105.743,757



ESTADO DE SERGIPE
MUNICIPIO DE ITAPORANGA DA AJUDA

PPA 2014 - 2017
PROGRAMAS

R\$ 1,00

PROGRAMA: 0001 - ATUAÇÃO LEGISLATIVA

Responsável: DIRETORIA DA CÂMARA MUNICIPAL

Nome do Indicador: OBJETIVO ESILVATECORA 1

Autoridade:

Objetivo: ATUAÇÃO LEGISLATIVA

Previsão Anual:

Indicador
ÍNDICE DE SATISFAÇÃO POPULAR

Unidade Medida
UNIDADE

Período
63091/2013 1,0000 1,0000

	2014	2015	2016	2017	TOTAL
Despesa Corrente	2.014,000	2.223,622	2.455,885	2.712,989	9.406,496
Despesa Capital	288,000	315,810	348,750	365,257	1.317,817
Total	2.302,000	2.539,432	2.804,635	3.078,246	10.724,293

ACÓRDO 2001 - MANUTENÇÃO DOS SERVIÇOS ADMINISTRATIVOS DA CÂMARA

Previsão Anual:

Previsão: PROCUITO 01

ANOS	2014	2015	2016	2017
ANOS				

	2014	2015	2016	2017	TOTAL
Despesa Corrente	1.862,000	2.095,820	2.271,944	2.586,560	8.816,324
Despesa Capital	140,000	1,504	1.219	1,548	4,271
Total	1.902,000	2.097,324	2.273,163	2.610,208	8.703,633

ACÓRDO 1001 - MANUTENÇÃO DA CÂMARA ABERTA

Previsão Anual:

Previsão: PROCUITO 01

ANOS	2014	2015	2016	2017
ANOS				

	2014	2015	2016	2017	TOTAL
Despesa Corrente	100,508	110,206	122,552	135,580	468,846
Despesa Capital	30,808	13,127	38,592	40,411	142,938
Total	130,508	144,103	161,144	175,991	611,746

20000000 19/09 Sistema de Informação do Município de Itaporanga da Ajuda



ESTADO DE SERGIPE
MUNICÍPIO DE ITAPORANGA DAJUDDA

PPA 2014 - 2017
PROGRAMAS
R\$ 1,00

PROGRAMA: 0001 - ATUAÇÃO LEGISLATIVA

Resolução: 01/000-CÂMARA MUNICIPAL

Base Datas: OBJETIVO ESTRATÉGICO 1

Auditoria:

Objetivo: ATUAÇÃO LEGISLATIVA

Processo: 0001

Índice de Satisfação Popular	Unidade Medida				Data	Índice	Fim
	2014	2015	2016	2017			
					02/01/2013	1,000	1,000
Despesa Corrente	2.014.600	2.223.932	2.495.896	2.712.669			9.446.177
Despesa Capital	888.000	316.810	344.790	885.287			1.534.887
Total	2.902.600	2.540.742	2.840.686	3.597.956			10.981.064

AÇÃO: 0002 - MANUTENÇÃO DA RÁDIO DO LEGISLATIVO

Finalidade:

Processo: 0002/01

Mês	2014	2015	2016	2017	TOTAL
	Despesa Corrente:	30.000	59.187	38.582	
Despesa Capital:	3.000	3.313	3.659	4.042	14.014
Total:	33.000	62.500	42.241	53.453	191.194

AÇÃO: 0003 - MANUTENÇÃO DA ESCOLA DO LEGISLATIVO

Finalidade:

Processo: 0003/01

Mês	2014	2015	2016	2017	TOTAL
	Despesa Corrente:	14.000	12.167	13.414	
Despesa Capital:	2.000	2.209	2.438	2.893	9.540
Total:	16.000	14.376	15.852	17.712	63.840



ESTADO DE SERGIPE
MUNICÍPIO DE ITAPORANGA DAJUDA

PPA 2014 - 2017
PROGRAMAS

R\$ 1,00

PROGRAMA: 0001 - ATUAÇÃO LEGISLATIVA

Responsável: 01000-CÂMARA MUNICIPAL

Macro Objeto: OBJETIVO ESTRATÉGICO 1

Análise de:

Objetivo: ATUAÇÃO LEGISLATIVA

Produto/Ativ:

Indicador
ÍNDICE DE SATISFAÇÃO POPULAR

Unidade Medida
UNIDADE

Data
(02/01/2013)

Índice Final
1,000 1,000

	2014	2015	2016	2017	TOTAL
Despesa Corrente:	2.014.000	2.223.922	2.455.885	2.712.569	9.406.376
Despesa Capital:	298.000	315.810	348.750	385.257	1.308.817
Total:	2.300.000	2.539.732	2.804.635	3.098.226	10.742.593

AÇÃO: 1004 - MELHORAMENTO DA SEDE DO PODER LEGISLATIVO
Finalidade:
Produto: PRODUTO 01

Mês/Ano	2014	2015	2016	2017
Mês/Ano	2014	2015	2016	2017

	2014	2015	2016	2017	TOTAL
Despesa Corrente:	19.000	11.042	42.193	13.489	46.704
Despesa Capital:	169.000	178.877	195.105	215.529	747.311
Total:	179.000	187.719	207.298	228.998	794.015

AÇÃO: 1005 - AQUIS. DE MOB. EQUIPAMENTOS E VEÍCULOS PARA O PODER LEGISLATIVO
Finalidade:
Produto: PRODUTO 01

Mês/Ano	2014	2015	2016	2017
Mês/Ano	2014	2015	2016	2017

	2014	2015	2016	2017	TOTAL
Despesa Corrente:	0	0	0	0	0
Despesa Capital:	98.000	98.381	108.747	121.236	420.364
Total:	98.000	98.381	108.747	121.236	420.364



ESTADO DE SERGIPE
MUNICÍPIO DE ITAPORANGA DAJUDA

PPA 2014 - 2017

PROGRAMAS

R\$ 1,00

PROGRAMA: 0021 - ADMINISTRAÇÃO GERAL

Respostas: 16000-PREFEITURA MUNICIPAL DE ITAPORANGA

Macro Objeto: OBJETIVO ESTRATÉGICO 1

Justificativa:

Objetivo:

Público-Alvo:

Indicador
ÍNDICE DE SATISFAÇÃO POPULAR

Unidade Medida
UNIDADE

Data
02/01/2013

Índice Final
1,000 1,000

	2014	2015	2016	2017	TOTAL
Despesa Corrente	387.500	394.671	436.773	481.413	1.699.077
Despesa Capital	48.800	51.347	56.702	62.637	217.186
Total	436.300	446.018	493.475	544.050	1.916.263

AÇÃO: 2008 - DEMAS SERVIÇOS DO GOVERNO FEDERAL EOU ESTADUAL

Finalidade:

Produto: PRODUTO 01

Metas 2014 2015 2016 2017

	2014	2015	2016	2017	TOTAL
Despesa Corrente	229.600	233.595	290.047	309.364	1.072.606
Despesa Capital	31.500	34.794	39.412	42.432	147.128
Total	261.100	268.379	318.459	351.796	1.219.764

AÇÃO: 2100 - CONCURSO PÚBLICO

Finalidade:

Produto: PRODUTO 01

Metas 2014 2015 2016 2017

	2014	2015	2016	2017	TOTAL
Despesa Corrente	1.500	1.657	1.829	2.020	7.006
Despesa Capital	0	0	0	0	0
Total	1.500	1.657	1.829	2.020	7.006



ESTADO DE SERGIPE
MUNICÍPIO DE ITAPORANGA DAJUDA

PPA 2014 - 2017
PROGRAMAS

R\$ 1,00

PROGRAMA: 0021 - ADMINISTRAÇÃO GERAL

Respostas: 16000-PREFEITURA MUNICIPAL DE ITAPORANGA

Macro Objeto: OBJETIVO ESTRATÉGICO 1

Justificativa:

Objetivo:

Público-Alvo:

Indicador
ÍNDICE DE SATISFAÇÃO POPULAR

Unidade Medida
UNIDADE

Data
02/01/2013

Índice
1,000

Final
1,000

	2014	2015	2016	2017	TOTAL
Despesa Corrente:	367.320	384.571	435.773	491.413	1.689.077
Despesa Capital:	40.500	51.347	56.702	62.637	217.186
Total:	403.820	445.918	492.475	544.050	1.886.263

AÇÃO: 2101 - MANUTENÇÃO DA SECRETARIA ESPECIAL DE PLANEJAMENTO

Finalidade:

Produto: PRODUTO 01

Méius	2014	2015	2016	2017
-------	------	------	------	------

	2014	2015	2016	2017	TOTAL
Despesa Corrente:	126.180	139.319	153.897	170.029	589.405
Despesa Capital:	16.000	16.563	18.290	20.205	70.958
Total:	144.180	155.882	172.187	190.234	659.463



ESTADO DE SERGIPE
MUNICÍPIO DE ITAPORANGA DA AJUDA

PPA 2014 - 2017
PROGRAMAS

R\$ 1,00

PROGRAMA: 0988 - RESERVA DE CONTINGÊNCIA

Reservado: 20000-99646

Nome original do plano estratégico:

Atribuição:

Objetivo:

Indicador:

Indicador:
ÍNDICE DE SATISFAÇÃO POPULAR

Unidade medida:
UNIDADE

Data:
02/01/2013

Indice:
1,000

Final:
1,000

	2014	2015	2016	2017	TOTAL
Despesa Corrente:	75.000	61.483	89.983	99.414	344.700
Despesa Capital:	0	0	0	0	0
Total:	75.000	61.483	89.983	99.414	344.700

AÇÃO: 9999 - RESERVA DE CONTINGÊNCIA

Fundação:

Previdência: Procatemai

	2014	2015	2016	2017	TOTAL
Despesa Corrente:	73.800	61.483	69.393	99.414	344.700
Despesa Capital:	0	0	0	0	0
Total:	73.800	61.483	69.393	99.414	344.700

(Handwritten signature)



ESTADO DE SERGIPE
MUNICÍPIO DE ITAPORANGA DAJUDA

PPA 2014 - 2017

PROGRAMAS

R\$ 1,00

PROGRAMA: 1007 - SECRETARIA MUN. DE EDUCACAO E CULTURA

Resposal: F003-PREFEITURA MUNICIPAL DE ITAPORANGA

Item Objeto Objeto Estratgico 1

Unidade

Objeto: MANUT. DA SECRETARIA DE EDUCACAO E CULTURA

Subobjeto:

Indicador
ÍNDICE DE SATISFAÇÃO POPULAR

Unidade Medida
UNIDADE

Data
02/01/2015

Anexo
1,000

Preço
1,000

	2014	2015	2016	2017	TOTAL
Despesa Corrente:	0	0	0	0	0
Despesa Capital:	20.000	22.045	24.289	26.842	93.176
Total	20.000	22.045	24.289	26.842	93.176

AÇÃO 1143 - CONSTRUÇÃO, REFORMA E/OU MANUTENÇÃO DE UNIDADES DE EDUCAÇÃO INFANTIL
Finalidade:
Atividade: PRODUÇÃO

	2014	2015	2016	2017	TOTAL
Despesa Corrente:	0	0	0	0	0
Despesa Capital:	20.000	22.045	24.289	20.842	87.176
Total	20.000	22.045	24.289	20.842	87.176

(Handwritten mark)



ESTADO DE SERGIPE
MUNICIPIO DE ITAPORANGA DAJUDA

PPA 2014 - 2017
PROGRAMAS

R\$ 1,00

PROGRAMA: 1013 - FORTALECIMENTO DA GESTÃO INSTITUCIONAL

Responsável: 16000-PREFEITURA MUNICIPAL DE ITAPORANGA

Maior Objeto: OBJETO ESTRATEGICO 1

Justificativa:

Objeto: FORTALECIMENTO DA GESTÃO INSTITUCIONAL

Público-Alvo:

Indicador	Unidade Média					Data	Índice	Final
	ÍNDICE DE SATISFAÇÃO POPULAR							
	UNIDADE					62/01/2013	1,000	1,000
	2014	2015	2016	2017	TOTAL			
Despesa Corrente:	5.098.980	5.630.314	6.217.070	6.868.435	23.813.179			
Despesa Capital:	740.000	817.192	902.360	998.821	3.458.373			
Total:	5.838.980	6.447.506	7.119.430	7.865.256	27.271.492			

AÇÃO 2002 - MANUTENÇÃO DO GABINETE DA PREFEITA

Finalidade:

Produto: PRODUÇÃO 01

Mês	Unidade Média					TOTAL
	2014	2015	2016	2017	TOTAL	
Despesa Corrente:	952.000	1.051.227	1.190.873	1.292.395	4.486.495	
Despesa Capital:	0	0	0	0	0	
Total:	952.000	1.051.227	1.190.873	1.292.395	4.486.495	

AÇÃO 2003 - MANUTENÇÃO DOS SERVIÇOS DE PROPAGANDA E PUBLICIDADE - GABINETE DA PREFEITA

Finalidade:

Produto: PRODUÇÃO 01

Mês	Unidade Média					TOTAL
	2014	2015	2016	2017	TOTAL	
Despesa Corrente:	110.000	121.485	134.133	148.174	513.772	
Despesa Capital:	0	0	0	0	0	
Total:	110.000	121.485	134.133	148.174	513.772	



ESTADO DE SERGIPE
MUNICÍPIO DE ITAPORANGA DAJUDA

PPA 2014 - 2017
PROGRAMAS

R\$ 1,00

PROGRAMA: 1013 - FORTALECIMENTO DA GESTÃO INSTITUCIONAL

Respostas: 10000-PREFEITURA MUNICIPAL DE ITAPORANGA

Meta Objeto: OBJEITO ESTRATÉGICO 1

Justificativa:

Objetivo: FORTALECIMENTO DA GESTÃO INSTITUCIONAL

Público-Alvo:

Indicador
ÍNDICE DE SATISFAÇÃO POPULAR

Unidade Medida
UNIDADE

Data
02/01/2013

Índice
1,000

Final
1,000

	2014	2015	2016	2017	TOTAL
Despesa Corrente:	5.098.860	5.630.314	6.217.570	6.068.435	23.015.179
Despesa Capital:	740.000	817.132	902.260	996.821	3.456.213
Total:	5.838.860	6.447.446	7.119.830	7.065.256	27.271.492

AÇÃO: 2004 - MANUTENÇÃO DOS CONSELHOS VINCULADOS A SECRETARIA DE ADMINISTRAÇÃO GERAL

Finalidade:

Produto: PRODUTO 01

Mês/Ano	2014	2015	2016	2017
Mês/Ano	2014	2015	2016	2017

	2014	2015	2016	2017	TOTAL
Despesa Corrente:	43.220	47.726	52.704	58.221	201.871
Despesa Capital:	0	0	0	0	0
Total:	43.220	47.726	52.704	58.221	201.871

AÇÃO: 2005 - MANUTENÇÃO DOS INATIVOS E PENSIONISTAS

Finalidade:

Produto: PRODUTO 01

Mês/Ano	2014	2015	2016	2017
Mês/Ano	2014	2015	2016	2017

	2014	2015	2016	2017	TOTAL
Despesa Corrente:	300.000	331.269	385.621	404.118	1.401.208
Despesa Capital:	0	0	0	0	0
Total:	300.000	331.269	385.621	404.118	1.401.208



ESTADO DE SERGIPE
MUNICÍPIO DE ITAPORANGA DA JUDA

PPA 2014 - 2017
PROGRAMAS

R\$ 1,00

PROGRAMA 1013 - FORTALECIMENTO DA GESTÃO INSTITUCIONAL

Respostas: 10000 PREFEITURA MUNICIPAL DE ITAPORANGA

Objeto: OBRAS DE REFORMA E MANUTENÇÃO

Finalidade:

Objeto: FORTALECIMENTO DA GESTÃO INSTITUCIONAL

Modalidade:

INDICADOR	Unidade Medida					Data	Índice	Final
	UNIDADE							
	2014	2015	2016	2017	TOTAL			
Despesa Corrente:	5.086.890	5.830.314	6.217.570	0.000.000	23.134.774			
Despesa Capital:	140.000	017.132	862.390	895.024	3.434.546			
Total:	5.226.890	5.847.446	7.119.960	7.895.024	27.274.192			

ACAO 2006 - MANUTENÇÃO DE CONVENIO PARA A SEGURANÇA PUBLICA

Finalidade:

Modalidade:

Ano:	2014	2015	2016	2017	TOTAL
	Despesa Corrente:	43.000	40.690	54.872	60.818
Despesa Capital:	0	0	0	0	0
Total:	43.000	40.690	54.872	60.818	219.370

ACAO 2007 - MANUTENÇÃO DA SECRETARIA DE ADMINISTRAÇÃO GERAL

Finalidade:

Modalidade:

Ano:	2014	2015	2016	2017	TOTAL
	Despesa Corrente:	2.116.840	2.337.297	2.861.044	2.671.228
Despesa Capital:	0	0	0	0	0
Total:	2.116.840	2.337.297	2.861.044	2.671.228	9.986.409

[2002003 18 00] Sistema de Informação do Município de Itaporanga da Juida



ESTADO DE SERGIPE
MUNICÍPIO DE ITAPORANGA DAÍDUÁ

PPA 2014 - 2017
PROGRAMAS

R\$ 1,00

PROGRAMA: 1073 - FORTALECIMENTO DA GESTÃO INSTITUCIONAL

Ressarcimento: 000049382TERCEIRA MUNICIPAL DE ITAPORANGA

Moeda Operativa: Despesa Desembolsada

Anexo: 0000

Objetivo: Fortalecimento da Gestão Institucional

Plano: 0000

Índice	Unidade Mensal				Data	Anexo	Total
	ÍNDICE DE SATISFAÇÃO POPULAR						
	2014	2015	2016	2017	02/01/2013	1.000	1.000
Despesa Corrente:	5.000.000	6.830.314	6.247.670	6.968.426			23.015.179
Despesa Capital:	740.000	817.157	902.580	986.821			3.459.313
Total:	5.740.000	6.447.449	7.150.250	7.955.246			27.374.492

AÇÃO 2006 - QUALIFICAÇÃO DOS SERVIDORES PÚBLICOS MUNICIPAIS

Finalidade:

Previdência: Pagar

Índice	Unidade Mensal				Data	Anexo	Total
	ÍNDICE DE SATISFAÇÃO POPULAR						
	2014	2015	2016	2017	02/01/2013	1.000	1.000
Despesa Corrente:	35.000	38.848	42.679	67.167			183.694
Despesa Capital:	0	0	0	0			0
Total:	35.000	38.848	42.679	67.167			183.694

AÇÃO 2010 - MANUTENÇÃO DA SECRETARIA DE ECONOMIA E FINANÇAS

Finalidade:

Previdência: Pagar

Índice	Unidade Mensal				Data	Anexo	Total
	ÍNDICE DE SATISFAÇÃO POPULAR						
	2014	2015	2016	2017	02/01/2013	1.000	1.000
Despesa Corrente:	926.000	1.027.413	1.127.898	1.248.425			4.330.398
Despesa Capital:	0	0	0	0			0
Total:	926.000	1.027.413	1.127.898	1.248.425			4.330.398

EXERCÍCIO 2017 - Sistema de Informação do Município de Itaporanga D'Aídua



ESTADO DE SERGIPE
MUNICÍPIO DE ITAPORANGA DAJUDA

PPA 2014 - 2017
PROGRAMAS

R\$ 1,00

PROGRAMA: 1013 - FORTALECIMENTO DA GESTÃO INSTITUCIONAL

Respostas: 1600-PREFETURA MUNICIPAL DE ITAPORANGA

Nome Objeto: OBRAS ESTABECOS I

Unidade:

Objeto: FORTALECIMENTO DA GESTÃO INSTITUCIONAL

Valor: R\$:

Índice de Satisfação Populair	Unidades				Data	Índice	Real
	UNIDADE						
	2014	2015	2016	2017			TOTAL
Despesa Corrente	8.088.800	6.650.314	6.217.250	6.968.436			23.815.179
Despesa Capital	740.000	817.152	902.360	886.821			3.446.313
Total	5.828.800	6.467.466	7.119.610	7.855.257			27.271.492

AÇÃO 2003 - APROPRIAÇÃO DE ENCARGOS COM ALODIA INTERUA

Finalidade:

Previsão: PRODOTO 01

	2014	2015	2016	2017	TOTAL
Despesa Corrente	900.000	110.423	121.940	154.785	467.088
Despesa Capital	250.000	278.038	304.431	326.784	1.159.253
Total	350.000	388.461	426.371	481.569	1.634.741

AÇÃO 2003 - MANUTENÇÃO DA SECRETARIA DE CONTABILIDADE INTERUA

Finalidade:

Previsão: PRODOTO 01

	2014	2015	2016	2017	TOTAL
Despesa Corrente	227.000	261.859	278.804	306.781	1.080.344
Despesa Capital	0	0	0	0	0
Total	227.000	261.859	278.804	306.781	1.080.344

20030308 150031 Semanas de Licitação no Município de Itaporanga Dajuda



ESTADO DE SERGIPE
MUNICÍPIO DE ITAPORANGA DA JUADE

PPA 2014 - 2017
PROGRAMAS

R\$ 1,00

PROGRAMA 1013 - FORTALECIMENTO DA GESTÃO INSTITUCIONAL

Resumo do Programa 10000-0000-FUNÇÃO MUNICIPAL DE ITAPORANGA

Nome do Projeto: QUARTO SEMESTRO 1

Atividade:

Objetivo: FORTALECIMENTO DA GESTÃO INSTITUCIONAL

Sub-projeto:

Descrição	Unidade Básica					TOTAL
	2014	2015	2016	2017	2017	
Despesa Corrente	5.066.260	6.630.314	6.217.510	6.866.439	23.810.179	
Despesa Capital	740.808	917.132	902.380	995.421	3.605.918	
Total	5.807.068	7.547.446	7.119.890	7.861.860	27.377.492	

Índice de Satisfação Popular	Unidade Básica					TOTAL
	2014	2015	2016	2017	2017	

AÇÃO 2078 - DESPESAS COM PASSIV
Atividade:
Projeto PROCURO 01

Mês	2014	2015	2016	2017	TOTAL
	Despesa Corrente	200.000	220.848	213.821	209.411
Despesa Capital	0	0	0	0	0
Total	200.000	220.848	213.821	209.411	844.128

AÇÃO 2098 - CONCURSO PÚBLICO

Atividade:

Projeto PROCURO 01

Mês	2014	2015	2016	2017	TOTAL
	Despesa Corrente	41.000	49.890	64.872	80.618
Despesa Capital	0	0	0	0	0
Total	41.000	49.890	64.872	80.618	240.178

250330319401 Sistema de Informação do Município de Itaporanga da Juade



ESTADO DE SERGIPE
MUNICIPIO DE ITAPORANGA DAJUDA

PPA 2014 - 2017
PROGRAMAS

R\$ 1,00

PROGRAMA: 1013 - FORTALECIMENTO DA GESTÃO INSTITUCIONAL

Resposável: 16900-PREFEITURA MUNICIPAL DE ITAPORANGA

Metas Objetivo: OBJETIVO ESTRATÉGICO 1

Justificativa:

Objetivo: FORTALECIMENTO DA GESTÃO INSTITUCIONAL

Público-Alvo:

Indicador	Unidade Medida				Data	Índice	Fim
	UNIDADE						
ÍNDICE DE SATISFAÇÃO POPULAR	2014	2015	2016	2017	TOTAL		
	Despesa Corrente:	5.098.860	5.630.314	6.217.570	6.868.435	23.815.179	
	Despesa Capital:	740.000	817.152	902.390	996.821	3.456.313	
Total:	5.838.860	6.447.466	7.119.960	7.865.256	27.271.492		

AÇÃO: 2004 - MANUTENÇÃO DOS CONSELHOS VINCULADOS A SECRETARIA DE ADMINISTRAÇÃO GERAL

Finalidade:

Produto: PRODUÇÃO 01

Metas	Unidade Medida				Data	Índice	Fim
	UNIDADE						
2014	2014	2015	2016	2017	TOTAL		
	Despesa Corrente:	43.220	47.726	52.704	58.221	201.871	
	Despesa Capital:	0	0	0	0	0	
Total:	43.220	47.726	52.704	58.221	201.871		

AÇÃO: 2005 - MANUTENÇÃO DOS INATIVOS E PENSIONISTAS

Finalidade:

Produto: PRODUTO 01

Metas	Unidade Medida				Data	Índice	Fim
	UNIDADE						
2014	2014	2015	2016	2017	TOTAL		
	Despesa Corrente:	308.000	331.269	366.821	404.116	1.401.206	
	Despesa Capital:	0	0	0	0	0	
Total:	308.000	331.269	366.821	404.116	1.401.206		



ESTADO DE SERGIPE
MUNICIPIO DE ITAPORANGA DAJUDA

PPA 2014 - 2017
PROGRAMAS

R\$ 1,00

PROGRAMA: 1013 - FORTALECIMENTO DA GESTÃO INSTITUCIONAL

Responsável: 16000-PREFEITURA MUNICIPAL DE ITAPORANGA

Meta Objetivo: OBJETIVO ESTRATÉGICO 1

Justificativa:

Objetivo: FORTALECIMENTO DA GESTÃO INSTITUCIONAL

Produto-Ação:

Indicador	Unidade Medida					Data	Índice	Final
	UNIDADE							
ÍNDICE DE SATISFAÇÃO POPULAR	2014	2015	2016	2017	TOTAL			
	Despesa Corrente:	5.058.880	5.630.314	6.217.570	6.868.435	23.815.179		
	Despesa Capital:	740.090	817.132	902.390	996.021	3.456.313		
	Total:	5.838.880	6.447.446	7.119.960	7.865.256	27.271.692		

AÇÃO 2006 - MANUTENÇÃO DE CONVÊNIO PARA A SEGURANÇA PÚBLICA

Finalidade:

Produto: PRODOTO 01

Metas	2014					2015					2016					2017					TOTAL	
	2014	2015	2016	2017	2018	2014	2015	2016	2017	2018	2014	2015	2016	2017	2018	2014	2015	2016	2017	2018		
AÇÃO 2007 - MANUTENÇÃO DA SECRETARIA DE ADMINISTRAÇÃO GERAL	Despesa Corrente:	45.000	49.690	54.872	60.616	210.178																
	Despesa Capital:	0	0	0	0	0																
	Total:	45.000	49.690	54.872	60.616	210.178																

AÇÃO 2007 - MANUTENÇÃO DA SECRETARIA DE ADMINISTRAÇÃO GERAL

Finalidade:

Produto: PRODOTO 01

Metas	2014					2015					2016					2017					TOTAL	
	2014	2015	2016	2017	2018	2014	2015	2016	2017	2018	2014	2015	2016	2017	2018	2014	2015	2016	2017	2018		
AÇÃO 2007 - MANUTENÇÃO DA SECRETARIA DE ADMINISTRAÇÃO GERAL	Despesa Corrente:	2.115.840	2.337.257	2.581.041	2.851.228	9.886.366																
	Despesa Capital:	0	0	0	0	0																
	Total:	2.115.840	2.337.257	2.581.041	2.851.228	9.886.366																



ESTADO DE SERGIPE
MUNICÍPIO DE TAPORANGA DAJUDA

PPA 2014 - 2017

PROGRAMA

R\$ 1,00

PROGRAMA 1013 - FORTALECIMENTO DA GESTÃO INSTITUCIONAL

Resumo do Programa de Fortalecimento da Gestão Institucional

Mostrar detalhes do plano estratégico

Atualizar

Objetivo: Fortalecimento da Gestão Institucional

Indicador:

Índice de Satisfação Popular

Unidade Medida

Data

Moeda

R\$

	2014	2015	2016	2017	TOTAL
Despesa Corrente:	5.028.899	5.639.314	6.212.570	6.888.425	23.815.179
Despesa Capital:	740.000	617.152	902.290	696.621	3.456.270
Total:	5.768.899	6.256.466	7.114.860	7.585.046	27.275.449

AÇÃO 2008 - QUALIFICAÇÃO DOS SERVIDORES PÚBLICOS MUNICIPAIS

Realizar

Prever recursos de

Mês/Ano	2014	2015	2016	2017
Despesa Corrente:	35.000	28.848	42.679	47.347
Despesa Capital:	0	0	0	0
Total:	35.000	28.848	42.679	47.347

AÇÃO 2010 - MANUTENÇÃO DA SECRETARIA DE ECONOMIA E FINANÇAS

Realizar

Prever recursos de

Mês/Ano	2014	2015	2016	2017
Despesa Corrente:	923.000	1.021.413	1.127.850	1.246.045
Despesa Capital:	0	0	0	0
Total:	923.000	1.021.413	1.127.850	1.246.045

22/08/2016 19:03 Sistema de Informação do Município de Taporanga Dajuda



ESTADO DE SERGIPE
MUNICÍPIO DE ITAPORANGA DA AJUDA

PPA 2014 - 2017
PROGRAMAS
R\$ 1,00

PROGRAMA: 1013 - FORTALECIMENTO DA GESTÃO INSTITUCIONAL

Resumo: 1800-PREFEITURA MUNICIPAL DE ITAPORANGA

Índice Objeto: OBJETIVO ESTRATÉGICO 1

Atividade:

Descrição: FORTALECIMENTO DA GESTÃO INSTITUCIONAL

Indicador:

Indicador
ÍNDICE DE SATISFAÇÃO POPULAR

Unidade Medida
UNIDADE

Data
8/30/2013

Indice
1,000

R\$
1,000

	2014	2015	2016	2017	TOTAL
Despesa Corrente:	5.090.690	5.650.314	6.217.570	6.906.435	23.875.179
Despesa Capital:	740.000	617.132	902.300	996.821	3.456.253
Total:	5.830.690	6.267.446	7.119.870	7.903.256	27.277.482

AÇÃO: 2063 - AMORTIZAÇÃO DE EMPRÉSTOS COM A DIVIDA INTERNA
Finalidade:
Produto Produto 01

Mês/Ano 2014 2015 2016 2017

	2014	2015	2016	2017	TOTAL
Despesa Corrente:	903.000	110.433	121.340	134.785	467.088
Despesa Capital:	230.000	278.058	304.881	346.784	1.167.873
Total:	300.000	388.491	426.221	471.569	1.624.744

AÇÃO: 2063 - MANUTENÇÃO DA SECRETARIA DE CONTABILIDADE INTERNA

Finalidade:

Produto Produto 01

Mês/Ano 2014 2015 2016 2017

	2014	2015	2016	2017	TOTAL
Despesa Corrente:	227.608	230.880	278.204	308.784	1.045.284
Despesa Capital:	0	0	0	0	0
Total:	227.608	230.880	278.204	308.784	1.045.284



ESTADO DE SERGIPE
MUNICÍPIO DE TAPORANGA DA JANDA

PPA 2014 - 2017
PROGRAMAS

R\$ 1,00

PROGRAMA: 1013 - FORTALECIMENTO DA GESTÃO INSTITUCIONAL

Programas: 1000-PRÉ-FEITURA MUNICIPAL DE TAPORANGA

Moeda Original: OBRIGATORIO ESTABILIZADO 1

Anexo: 01

Objetivo: FORTALECIMENTO DA GESTÃO INSTITUCIONAL

Passivo: 01

Indicador	Unidade Medida					Data	Rubrica	Ano
	ÍNDICE DE SATISFAÇÃO POPULAR							
	UNIDADE					02/01/2013	1.000	1.000
	2014	2015	2016	2017	TOTAL			
Despesa Corrente:	6.028.860	5.620.314	6.217.510	6.088.425	23.954.109			
Despesa Capital:	740.000	817.302	942.240	868.874	3.368.416			
Total:	5.828.898	6.447.448	1.119.800	7.965.248	27.271.482			

AÇÃO: 2018 - DESPESAS COM PASSIV

Finalidade:

Programa: PRODUÇÃO 01

Ano	2014	2015	2016	2017	TOTAL
	Despesa Corrente:	200.800	220.849	243.881	203.411
Despesa Capital:	0	0	0	0	0
Total:	200.800	220.848	243.881	203.411	338.138

AÇÃO: 2018 - CONCURSO PUBLICO

Finalidade:

Programa: PRODUÇÃO 01

Ano	2014	2015	2016	2017	TOTAL
	Despesa Corrente:	48.000	49.690	54.872	60.816
Despesa Capital:	0	0	0	0	0
Total:	48.000	49.690	54.872	60.816	213.378



ESTADO DE SERGIPE
MUNICIPIO DE ITAPORANGA DAJUDA

PPA 2014 - 2017
PROGRAMAS

R\$ 1,00

PROGRAMA: 1013 - FORTALECIMENTO DA GESTÃO INSTITUCIONAL

Respostavel: 18000-PREFEITURA MUNICIPAL DE ITAPORANGA

Metas Objeto: OBJETIVO ESTRATEGICO 1

Justificativa:

Objetivo: FORTALECIMENTO DA GESTÃO INSTITUCIONAL

Publicação:

Indicador
ÍNDICE DE SATISFAÇÃO POPULAR

Unidade Medida
UNIDADE

Data
02/01/2013

Índice
1,000

Final
1,000

	2014	2015	2016	2017	TOTAL
Despesa Corrente:	5.094.890	5.630.314	6.217.570	6.068.435	23.815.179
Despesa Capital:	740.000	817.132	902.390	996.821	3.456.313
Total:	5.834.890	6.447.446	7.119.960	7.065.256	27.271.492

AÇÃO: 1006 - AQUISIÇÃO DE MOBILIÁRIOS, EQUIPAMENTOS E VEÍCULOS PARA O GABINETE DA PREFEITA

Finalidade:

Produto: PRODUÇÃO DE

Metas	2014	2015	2016	2017

	2014	2015	2016	2017	TOTAL
Despesa Corrente:	0	0	0	0	0
Despesa Capital:	120.000	132.508	146.329	161.847	560.484
Total:	120.000	132.508	146.329	161.847	560.484

AÇÃO: 1007 - AQUISIÇÃO DE EQUIPAMENTOS, MOBILIÁRIOS E VEÍCULOS PARA A SECRETARIA DE ADMINISTRAÇÃO GERAL

Finalidade:

Produto: PRODUÇÃO DE

Metas	2014	2015	2016	2017

	2014	2015	2016	2017	TOTAL
Despesa Corrente:	0	0	0	0	0
Despesa Capital:	138.000	143.550	158.522	175.116	607.188
Total:	138.000	143.550	158.522	175.116	607.188



ESTADO DE SERGIPE
MUNICÍPIO DE ITAPORANGA DA JUDA

PM 2014 - 2017

PROGRAMAS

R\$ 1,00

PROGRAMA: 1013 - FORTALECIMENTO DA GESTÃO INSTITUCIONAL

Resumo: 0003-ENTRUBA MUNICIPAL DE ITAPORANGA

Nome do Plano Orçamentário: 1

Justificativa:

Objetivo: FORTALECIMENTO DA GESTÃO INSTITUCIONAL

Fonte: 4000:

Índice de Satisfação Popular

Unidade: Índice
UNIDADE: 02/01/2013 1.000 1.000

	2014	2015	2016	2017	TOTAL
Despesa Corrente:	6.088.866	6.820.344	6.217.070	6.668.426	23.815.179
Despesa Capital:	740.000	417.132	902.860	908.421	3.068.313
Total:	5.428.866	6.447.496	7.119.930	7.405.266	27.271.492

AÇÃO: 1008 - AQUISIÇÃO DE EQUIPAMENTOS, MOBILIÁRIOS E VEÍCULOS PARA A SECRETARIA DE ECONOMIA E FINANÇAS

Finalidade:

Programa: PRODUÇÃO

	2014	2015	2016	2017	TOTAL
Despesa Corrente:	0	0	0	0	0
Despesa Capital:	120.000	132.506	146.329	161.647	560.484
Total:	120.000	132.506	146.329	161.647	560.484

AÇÃO: 1008 - AQUISIÇÃO DE EQUIPAMENTOS, MOBILIÁRIOS E VEÍCULOS PARA A SECRETARIA DE CONTROLE INTERNO

Finalidade:

Programa: PRODUÇÃO

	2014	2015	2016	2017	TOTAL
Despesa Corrente:	0	0	0	0	0
Despesa Capital:	120.000	122.508	146.329	161.647	550.484
Total:	120.000	122.508	146.329	161.647	550.484

2007023 - Base4 sistema de informação em município de Itaporanga da JUDA.

Page 15/59



ESTADO DE SERGIPE
MUNICÍPIO DE ITAPORANGA DAJUDA

PPA 2014 - 2017
PROGRAMAS

R\$ 1,00

PROGRAMA: 1014 - GESTÃO DE INFRA-ESTRUTURA E SERVIÇOS URBANOS

Respostas: 1000-PREFEITURA MUNICIPAL DE ITAPORANGA

Macro Objeto: OBJETIVO ESTRATÉGICO 1

Justificativa:

Objetivo: GESTÃO DE INFRA-ESTRUTURA E SERVIÇOS URBANOS

Público-Alvo:

Indicador
ÍNDICE DE SATISFAÇÃO POPULAR

Unidade Mensal
UNIDADE

Data
02/01/2013

Índice
1,000

Fim
1,000

	2014	2015	2016	2017	TOTAL
Despesa Corrente:	4.085.200	4.488.918	4.957.126	5.476.044	18.987.288
Despesa Capital:	5.503.870	7.181.771	7.930.838	8.781.044	30.377.523
Total:	10.589.070	11.670.689	12.887.964	14.257.088	49.364.811

AÇÃO: 2014 - MANUTENÇÃO DOS SERVIÇOS PÚBLICOS

Finalidade:

Produto: PRODUÇÃO

	2014	2015	2016	2017	TOTAL
Despesa Corrente:	850.000	908.598	1.008.495	1.144.997	3.970.098
Despesa Capital:	116.000	121.465	124.133	148.174	510.772
Total:	966.000	1.030.063	1.132.628	1.293.171	4.483.880

AÇÃO: 2015 - MANUTENÇÃO E/OU RECUPERAÇÃO DA ORLA DA PRAIA DA CAIEIRA

Finalidade:

Produto: PRODUÇÃO

	2014	2015	2016	2017	TOTAL
Despesa Corrente:	523.000	573.722	640.189	707.205	2.443.116
Despesa Capital:	205.000	228.368	245.979	278.147	957.494
Total:	728.000	802.090	886.168	985.352	3.400.610



ESTADO DE SERGIPE
MUNICÍPIO DE ITAPORANGA DAJUDA

PPA 2014 - 2017

PROGRAMAS

R\$ 1,00

PROGRAMA: 1014 - GESTÃO DE INFRA-ESTRUTURA E SERVIÇOS URBANOS

Respostas: 18000-PLANEJAMENTO MUNICIPAL DE INFRA-ESTRUTURA

Nome Orgânico: OBJETIVO ESTRATÉGICO 1

Atividade:

Objetivo: GESTÃO DE INFRA-ESTRUTURA E SERVIÇOS URBANOS

Subatividade:

Indicador	Unidade Mensal					Meta	Início	Fim
	ÍNDICE DE SATISFAÇÃO POPULAR							
	UNIDADE					4201/2013	1.000	1.000
	2014	2015	2016	2017	TOTAL			
Despesa Corrente:	4.465.308	4.486.916	4.827.120	3.470.044	16.297.298			
Despesa Capital:	6.523.670	7.331.771	7.230.128	8.781.044	30.277.523			
TOTAL	10.989.078	11.818.688	12.057.248	14.257.088	49.364.811			

AÇÃO 2016 - MANUTENÇÃO E OUS RECONSTRUÇÃO DO PAVILÃO DA BRCA

Finalidade:

Produto: PRODUTO 01

Materia	2014	2015	2016	2017	TOTAL
	Despesa Corrente:	15.800	42.817	91.454	401.028
Despesa Capital:	5.800	5.521	6.097	6.136	23.354
TOTAL	60.000	88.338	97.551	107.164	373.652

AÇÃO 2016 - OUVENÇAS PÉLAGO

Finalidade:

Produto: PRODUTO 01

Materia	2014	2015	2016	2017	TOTAL
	Despesa Corrente:	2.800	2.208	2.138	2.060
Despesa Capital:	1.000	1.104	1.219	1.346	4.669
TOTAL	3.800	3.312	3.357	4.039	14.005

[20200116 03] Sistema de Informações do Município de Itaporanga D'Ajuda



ESTADO DE SERGIPE
MUNICÍPIO DE ITAPORANGA DAJUDA

PPA 2014 - 2017
PROGRAMAS

PROGRAMA: 1014 - GESTÃO DE INFRA-ESTRUTURA E SERVIÇOS URBANOS

Responsável: 16000-PREFEITURA MUNICIPAL DE ITAPORANGA

R\$ 1,00

Macro Objeto: QUALIDADE/ESTRUTURA 1

Justificativa:

Objetivo: GESTÃO DE INFRA-ESTRUTURA E SERVIÇOS URBANOS

Público-Alvo:

Indicador	Unidade Média					Data	Índice	Fim
	UNIDADAIE							
ÍNDICE DE SATISFAÇÃO POPULAR	2014	2015	2016	2017	TOTAL	02/01/2013	1,000	1,000
Despesa Corrente:	4.065.200	4.488.918	4.957.129	5.476.044	18.987.298			
Despesa Capital:	6.503.879	7.181.771	7.930.838	8.761.044	30.377.529			
Total:	10.569.079	11.670.689	12.887.964	14.237.088	49.364.811			

AÇÃO: 1011 - REFORMA E/OU AMPLIAÇÃO DE CAMPOS DE FUTEBOL

Finalidade:

Processo PROCUITO 01

Metas	Unidade Média					TOTAL
	2014	2015	2016	2017	TOTAL	
Despesa Corrente:	0	0	0	0	0	
Despesa Capital:	250.000	278.058	304.851	336.763	1.169.672	
Total:	250.000	278.058	304.851	336.763	1.167.672	

AÇÃO: 1012 - REFORMA E/OU AMPLIAÇÃO DE MERCADO

Finalidade:

Processo PROCUITO 01

Metas	Unidade Média					TOTAL
	2014	2015	2016	2017	TOTAL	
Despesa Corrente:	0	0	0	0	0	
Despesa Capital:	110.000	121.466	134.133	148.174	513.772	
Total:	110.000	121.466	134.133	148.174	513.772	

Plano: 2014 | Sistema de Informação do Estado de Sergipe - SIAPE/SE



ESTADO DE SERGIPE
MUNICÍPIO DE ITAPORANGA DA JEJUCA

PPA 2014 - 2017
PROGRAMAS

R\$ 1,00

PROGRAMA 1014 - GESTÃO DE INFRA-ESTRUTURA E SERVIÇOS URBANOS

Meta-Objetivo OBJETIVOESTRUTURADO I

Respostas: 1800-RESPERITURAMUNICIPALDEITAPORANGA

Objetivo:

Objetivo: CUSTO DE INFRA-ESTRUTURA E SERVIÇOS URBANOS

Público-Alvo:

Indicador	Unidade Medida				Meta	Unidade	R\$
	UNIDADE						
	2014	2015	2016	2017	02012013	1,000	1,000
Despesa Corrente	4.082.208	4.498.918	4.887.126	5.470.004			18.987.256
Despesa Capital	4.603.870	7.481.771	7.090.838	8.789.044			30.972.523
Total	16.669.070	11.070.689	12.997.964	14.259.048			49.959.779

AÇÃO 1013 - REFORMA DOU APLICAÇÃO DE TERMINAL RODoviÁRIO

Finalidade:

Problema PRODUÇÃO

Meta	2014	2015	2016	2017	TOTAL
Despesa Corrente	0	0	0	0	0
Despesa Capital	30.000	33.127	36.582	40.491	140.190
Total	30.000	33.127	36.582	40.491	140.190

AÇÃO 1014 - CONSTRUÇÃO DE MINIMERCADO

Finalidade:

Problema ESCURRIM

Meta	2014	2015	2016	2017	TOTAL
Despesa Corrente	0	0	0	0	0
Despesa Capital	25.000	27.805	30.483	33.874	116.162
Total	25.000	27.805	30.483	33.874	116.162

Resposta: 19.001 - Sistema de Informação em SIG (Sistema de Informação Geográfica)



ESTADO DE SERGIPE
MUNICIPIO DE ITAPORANGA DA JUDA

PPA 2014 - 2017
PROGRAMAS

PROGRAMA: 1014 - GESTÃO DE INFRA-ESTRUTURA E SERVIÇOS URBANOS

R\$ 1,00

Meta: Objetivo: OBJETIVO ESTRATÉGICO 1

Respostas: 16000-PREFEITURA MUNICIPAL DE ITAPORANGA

Análise:

Objetivo: GESTÃO DE INFRA-ESTRUTURA E SERVIÇOS URBANOS

Público-Alvo:

Indicador	Usidade Média				Data	Índice	Final
	UNIDADE						
ÍNDICE DE SATISFAÇÃO POPULAR	2014	2015	2016	2017	02/01/2013	1,000	1,000
Despesa Corrente	4.085.200	4.488.918	4.897.126	5.478.044			18.987.288
Despesa Capital	6.503.870	7.381.771	7.933.838	8.761.044			30.377.523
Total	10.589.070	11.870.689	12.837.964	14.237.088			49.364.811

AÇÃO: 1015 - REFORMA E/OU AMPLIAÇÃO DE CLUBE SOCIAL

Finalidade:

Produto: PRODUTO 01

Meta	2014	2015	2016	2017	TOTAL
Despesa Corrente:	0	0	0	0	0
Despesa Capital	220.000	242.931	268.270	298.353	1.027.554
Total	220.000	242.931	268.270	298.353	1.027.554

AÇÃO: 1016 - CONSTRUÇÃO, REFORMA E AMPLIAÇÃO DE BANHEIROS PÚBLICOS

Finalidade:

Produto: PRODUTO 01

Meta	2014	2015	2016	2017	TOTAL
Despesa Corrente:	0	0	0	0	0
Despesa Capital	50.000	55.212	60.971	67.353	233.536
Total	50.000	55.212	60.971	67.353	233.536

22/02/2013 19:03 Sistema de Informação do Município de Itaporanga da Jua



ESTADO DE SERGIPE
MUNICÍPIO DE ITAPORANGA DA AJUDA

PPA 2014 - 2017
PROGRAMAS

R\$ 1,00

PROGRAMA: 1014 - GESTÃO DE INFRA-ESTRUTURA E SERVIÇOS URBANOS

Item Orçamentário: Despesa Específica 1

Auditoria:

Órgão: GESTÃO DE INFRA-ESTRUTURAS E SERVIÇOS URBANOS

Publicação:

Referencial: (S003) PREFEITURA MUNICIPAL DE ITAPORANGA DA AJUDA

Índice de Satisfação Popular	Unidade Medida				Data	Unidade	Fórmula
	2014	2015	2016	2017			
Despesa Corrente:	4.063.800	4.460.818	6.967.128	5.478.044		16,897,289	
Despesa Capital:	6.503.870	7.481.771	7.030.829	8.761.064		20.377,523	
Total:	10.567.670	11.942.589	12.867.964	14.239.108		49.384,811	

AÇÃO: 1017 - AQUISIÇÃO DE SERVIÇOS PARA OBRAS PÚBLICAS

Finalidade:

Programa PROPOSTA 01

Mês	2014	2015	2016	2017	TOTAL
	Despesa Corrente:	0	0	0	
Despesa Capital:	160.000	188.635	162.911	282.059	793.604
Total:	160.000	188.635	162.911	282.059	793.604

AÇÃO: 9018 - APROVEZAMENTO E LUBRIFICAÇÃO DE VEÍCULOS E EQUIPAMENTOS

Finalidade:

Programa PROPOSTA 01

Mês	2014	2015	2016	2017	TOTAL
	Despesa Corrente:	0	0	0	
Despesa Capital:	54.000	56.676	63.846	77.729	252.251
Total:	54.000	56.676	63.846	77.729	252.251

(Cabeçalho da PPA) Sistema de Informação do Município de Itaporanga da Ajuda



ESTADO DE SERGIPE
MUNICIPIO DE ITAPORANGA DAJUDA

PPA 2014 - 2017
PROGRAMAS

PROGRAMA: 1014 - GESTÃO DE INFRA-ESTRUTURA E SERVIÇOS URBANOS

Meta: Objetivo: OBJETIVO ESTRATÉGICO 1

Responsável: 16000-PREFEITURA MUNICIPAL DE ITAPORANGA

R\$ 1,00

Justificativa:

Objetivo: GESTÃO DE INFRA-ESTRUTURA E SERVIÇOS URBANOS

Plano: Anual

Indicador	Unidade Medida				Data	Índice	Final
	UNIDADE						
ÍNDICE DE SATISFAÇÃO POPULAR	2014	2015	2016	2017	TOTAL		
	Despesa Corrente:	4.085.200	4.488.918	4.907.326	5.478.044	18.987.288	
	Despesa Capital:	6.503.870	7.181.771	7.930.839	8.761.044	30.377.523	
Total:	10.589.079	11.670.689	12.837.964	14.237.088	49.364.811		

AÇÃO: 1019 - CONSTRUÇÃO, REFORMA E/OU AMPLIAÇÃO DE PRAÇAS, PARQUES E JARDINS

Finalidade:

Previdente: PROCURO 01

Metas	2014	2015	2016	2017
Despesa Corrente:	0	0	0	0
Despesa Capital:	140.000	154.593	170.718	196.595
Total:	140.000	154.593	170.718	196.595

AÇÃO: 1020 - ABERTURA, RECUPERAÇÃO E/OU PAVIMENTAÇÃO DE RUAS E AVENIDAS

Finalidade:

Previdente: PROCURO 01

Metas	2014	2015	2016	2017	TOTAL
Despesa Corrente:	0	0	0	0	0
Despesa Capital:	1.235.000	1.383.724	1.505.984	1.663.611	5.788.299
Total:	1.235.000	1.383.724	1.505.984	1.663.611	5.788.299

20102001-19.030 Sistema de Informação do Município de Itaporanga-Dajuda



ESTADO DE SERGIPE
MUNICÍPIO DE TAPORANGA DAJUDA

PPA 2014 - 2017
PROGRAMAS

R\$ 1,00

PROGRAMA 1014 - GESTÃO DE INFRA-ESTRUTURA E SERVIÇOS URBANOS

Respostas: 16000-PREFETURA MUNICIPAL DE TAPORANGA

Nome Orçamentário: ORÇAMENTO ESTABELECIDO 1

Atividade:

Objeto: OBRAS DE INFRAESTRUTURA E SERVIÇOS URBANOS

Executiva:

Indicador
ÍNDICE DE SATISFAÇÃO POPULAR

Unidade Básica
UNIDADE

Data: 02/01/2013 1:00:00 1,000 1,000

	2014	2015	2016	2017	TOTAL
Despesa Corrente	4.805.200	4.488.910	4.887.135	6.416.044	14.597.289
Despesa Capital	6.500.870	7.181.771	7.600.845	8.781.044	20.064.530
Total	10.866.070	11.670.681	12.487.980	14.997.088	49.364.811

AÇÃO 1021 - CONSTRUÇÃO, REPARAÇÃO E/OU AMPLIAÇÃO DE UNIDADES HABITACIONAIS

Finalidade:

Programa: PROCONDOM

Mês: 2014 2015 2016 2017

	2014	2015	2016	2017	TOTAL
Despesa Corrente	0	0	0	0	0
Despesa Capital	142.870	157.782	174.218	182.854	667.724
Total	142.870	157.782	174.218	182.854	667.724

AÇÃO 1022 - CONSTRUÇÃO, REPARAÇÃO E/OU AMPLIAÇÃO DE ESTRADAS VICINAIS

Finalidade:

Programa: PROCONDOM

Mês: 2014 2015 2016 2017

	2014	2015	2016	2017	TOTAL
Despesa Corrente	0	0	0	0	0
Despesa Capital	1.120.000	1.738.734	1.886.734	1.900.704	5.226.172
Total	1.120.000	1.738.734	1.886.734	1.900.704	5.226.172

Verificar no link Sistema de Informação Orçamentário - DEPARTAMENTO DE CONTABILIDADE

2013/01/13



ESTADO DE SERGIPE
MUNICÍPIO DE ITAPORANGA DA AJUDA

PPA 2014 - 2017
PROGRAMAS

R\$ 1,00

PROGRAMA: 1014 - GESTÃO DE INFRA-ESTRUTURA E SERVIÇOS URBANOS

Respostas: 15006-INFRA-ESTRUTURA MUNICIPAL DE ITAPORANGA

Matr. Objeto: OBJETO ESTRATÉGICO 1

Justificativa:

Objetivo: GESTÃO DE INFRA-ESTRUTURA E SERVIÇOS URBANOS

Público-Alvo:

Indicador
ÍNDICE DE SATISFAÇÃO POPULAR

Unidade Medida
UNIDADE

Data
02/01/2013

Índice
1,000

Fiml
1,000

	2014	2015	2016	2017	TOTAL
Despesa Corrente:	4.085.200	4.488.918	4.567.126	5.476.044	18.617.288
Despesa Capital:	8.503.870	7.181.771	7.500.838	8.761.044	30.947.423
Total:	12.589.070	11.670.689	12.067.964	14.237.088	49.564.811

AÇÃO: 1023 - CONSTRUÇÃO, REFORMA E/OU AMPLIAÇÃO DE OBRAS DE PARTE

Finalidade:

Produto: PRODUÇÃO

Metas	2014	2015	2016	2017
-------	------	------	------	------

	2014	2015	2016	2017	TOTAL
Despesa Corrente:	0	0	0	0	0
Despesa Capital:	120.000	132.508	146.129	161.647	560.284
Total:	120.000	132.508	146.129	161.647	560.284

AÇÃO: 1024 - CONSTRUÇÃO, REFORMA E/OU AMPLIAÇÃO DE CENTENOS

Finalidade:

Produto: PRODUÇÃO

Metas	2014	2015	2016	2017
-------	------	------	------	------

	2014	2015	2016	2017	TOTAL
Despesa Corrente:	0	0	0	0	0
Despesa Capital:	10.000	11.042	12.193	13.469	46.704
Total:	10.000	11.042	12.193	13.469	46.704

PPA2014-2017 - Sistema de Informação orçamentário do Município de Itaporanga da Ajuda



ESTADO DE SERGIPE
MUNICÍPIO DE ITAPORANGA DA AJUDA

PPA 2014 - 2017
PROGRAMAS

R\$ 1,00

PROGRAMA: 1014 - GESTÃO DE INFRA-ESTRUTURA E SERVIÇOS URBANOS

Ações de Gestão de Serviço Especializado

Atividade:

Objetivo: QUALIDADE DE INFRA-ESTRUTURA E SERVIÇOS URBANOS

Evento-Ativ:

Indicador
Índice de Satisfação Popular

Unidade Medida: UNIDADE
Escala: (2010/2013) 1,000 1,000

	2014	2015	2016	2017	TOTAL
Despesa Corrente:	4.085.200	4.488.818	4.857.128	5.478.044	18.907.290
Despesa Capital:	6.500.678	7.461.774	7.500.808	6.781.884	28.244.944
Total:	10.585.878	11.950.592	12.357.936	12.259.928	49.194.334

AÇÃO: 1004 - CONSTRUÇÃO E/OU REFORMA DE PRAÇAS E PAVIMENTAÇÃO

Finalidade:

Prever: PROPOSTA

Ano	2014	2015	2016	2017
-----	------	------	------	------

	2014	2015	2016	2017	TOTAL
Despesa Corrente:	0	0	0	0	0
Despesa Capital:	60.000	65.254	71.154	03.832	200.240
Total:	60.000	65.254	71.154	03.832	200.240

AÇÃO: 1005 - CONSTRUÇÃO, REFORMA E/OU MANUTENÇÃO DE LAVABO PÚBLICO

Finalidade:

Prever: PROPOSTA

Ano	2014	2015	2016	2017
-----	------	------	------	------

	2014	2015	2016	2017	TOTAL
Despesa Corrente:	0	0	0	0	0
Despesa Capital:	20.000	22.084	20.388	26.538	93.010
Total:	20.000	22.084	20.388	26.538	93.010

28/03/2015 09:07 | Sistema de Informação do Município de Itaporanga da Ajuda



ESTADO DE SERGIPE
MUNICIPIO DE ITAPORANGA DAJUDA

PPA 2014 - 2017
PROGRAMAS

PROGRAMA 1014 - GESTÃO DE INFRA-ESTRUTURA E SERVIÇOS URBANOS

Respostas: 16000-PREFEITURA MUNICIPAL DE ITAPORANGA

R\$ 1,00

Meta Objetivo ORÇAMENTO ESTRATÉGICO :

Justificativa:

Objetivo: GESTÃO DE INFRA-ESTRUTURA E SERVIÇOS URBANOS

Público-Alvo:

Indicador
ÍNDICE DE SATISFAÇÃO POPULAR

Unidade Medida
UNIDADE

Data
02/01/2013

Índice
1,000

Final
1,000

	2014	2015	2016	2017	TOTAL
Despesa Corrente:	4.065.200	4.489.916	4.967.126	5.476.044	18.997.286
Despesa Capital:	6.503.870	7.181.771	7.930.808	8.781.044	30.397.523
Total:	10.569.070	11.671.689	12.897.934	14.257.088	49.394.811

AÇÃO 1027 - CONSTRUÇÃO, REFORMA E/OU AMPLIAÇÃO DE REDE ELÉTRICA

Finalidade:

Produto: PRODUÇÃO DE

Metas	2014	2015	2016	2017
-------	------	------	------	------

	2014	2016	2016	2017	TOTAL
Despesa Corrente:	0	0	0	0	0
Despesa Capital:	110.000	121.465	134.133	148.174	513.772
Total:	110.000	121.465	134.133	148.174	513.772

AÇÃO 1028 - REPERCUSSÃO E/OU REFORMA DE POÇOS ARTESIAIS

Finalidade:

Produto: PRODUÇÃO DE

Metas	2014	2015	2016	2017
-------	------	------	------	------

	2014	2015	2016	2017	TOTAL
Despesa Corrente:	0	0	0	0	0
Despesa Capital:	110.000	121.465	134.133	148.174	513.772
Total:	110.000	121.465	134.133	148.174	513.772

20102003-19-03 Sistema de Informação do Município de Itaporanga da JUDA



ESTADO DE SERGIPE
MUNICÍPIO DE ITAPORANGA DAJUDA

PPA 2014 - 2017
PROGRAMAS

R\$ 1,00

PROGRAMA 1014 - GESTÃO DE INFRA-ESTRUTURA E SERVIÇOS URBANOS

Respostas: 16000-PREFEITURA MUNICIPAL DE ITAPORANGA

Macro-Objetivo: OBJETIVO ESTRATÉGICO 1

Justificativa: .

Objetivo: GESTÃO DE INFRA-ESTRUTURA E SERVIÇOS URBANOS

Plano-Ação:

Indicador
ÍNDICE DE SATISFAÇÃO POPULAR

Unidade Medida
UNIDADE

Data
02/01/2013

Índice
1,000

Final
1,000

	2014	2015	2016	2017	TOTAL
Despesa Corrente:	4.065.200	4.488.918	4.957.128	5.478.044	18.987.288
Despesa Capital:	6.503.870	7.181.771	7.930.898	8.761.044	30.377.523
Total:	10.569.070	11.670.689	12.887.964	14.237.088	49.364.811

AÇÃO: 1029 - CONSTRUÇÃO, REFORMA E/OU AMPLIAÇÃO DE REDE DE ABASTECIMENTO DE ÁGUA

Finalidade:

Produto: PRODUTO 01

Mês/Ano	2014	2015	2016	2017
---------	------	------	------	------

	2014	2015	2016	2017	TOTAL
Despesa Corrente:	0	0	0	0	0
Despesa Capital:	118.000	521.865	134.133	148.174	819.172
Total:	118.000	521.865	134.133	148.174	819.172

AÇÃO: 1030 - CONSTRUÇÃO, REFORMA E/OU AMPLIAÇÃO DE REDES DE SANEAMENTO

Finalidade:

Produto: PRODUTO 01

Mês/Ano	2014	2015	2016	2017
---------	------	------	------	------

	2014	2015	2016	2017	TOTAL
Despesa Corrente:	0	0	0	0	0
Despesa Capital:	220.000	242.931	268.279	296.969	1.027.969
Total:	220.000	242.931	268.279	296.969	1.027.969

Sistema de Informação do Município de Itaporanga Dajuda



ESTADO DE SERGIPE
MUNICÍPIO DE ITAPORANGA DAJUDA

PPA 2014 - 2017
PROGRAMAS

R\$ 100

PROGRAMA: 1014 - GESTÃO DE INFRA-ESTRUTURA E SERVIÇOS URBANOS

Respostas: 16000-PREFEITURA MUNICIPAL DE ITAPORANGA

Meio Objetivo: QUANTO ESTRATÉGICO: 1

Justificativa:

Objetivo: GESTÃO DE INFRA-ESTRUTURA E SERVIÇOS URBANOS

Público-Alvo:

Indicador
ÍNDICE DE SATISFAÇÃO POPULAR

Unidade Medida
UNIDADE

Data
02/01/2013

Índice Final
1,000 1,000

	2014	2015	2016	2017	TOTAL
Despesa Corrente:	4.085.200	4.438.918	4.907.126	5.478.044	18.907.288
Despesa Capital:	6.503.870	7.181.771	7.500.838	8.791.044	30.377.523
Total:	10.589.070	11.620.689	12.887.964	14.269.088	49.394.811

AÇÃO: 1001 - CONSTRUÇÃO E/OU RECURSIFICAÇÃO DE ABRIGOS PARA PASSAGEIROS

Finalidade:

Produto: PRODUTO 01

Metas	2014	2015	2016	2017
Despesa Corrente:	0	0	0	0
Despesa Capital:	218.000	231.888	296.073	292.879
Total:	218.000	231.888	296.073	292.879

	2014	2015	2016	2017	TOTAL
Despesa Corrente:	0	0	0	0	0
Despesa Capital:	218.000	231.888	296.073	292.879	930.840
Total:	218.000	231.888	296.073	292.879	930.840

AÇÃO: 1002 - ABERTURA, RECURSIFICAÇÃO E/OU PAVIMENTAÇÃO DE VIAS

Finalidade:

Produto: PRODUTO 01

Metas	2014	2015	2016	2017
Despesa Corrente:	0	0	0	0
Despesa Capital:	1.220.000	1.347.181	1.487.675	1.843.407
Total:	1.220.000	1.347.181	1.487.675	1.843.407

	2014	2015	2016	2017	TOTAL
Despesa Corrente:	0	0	0	0	0
Despesa Capital:	1.220.000	1.347.181	1.487.675	1.843.407	5.898.263
Total:	1.220.000	1.347.181	1.487.675	1.843.407	5.898.263

[PROZEX-DAS] Sistema de Informação da Prefeitura de Itaporanga Dajuda



ESTADO DE SERGIPE
MUNICÍPIO DE ITAPORANGA DAJUDA

PPA 2014 - 2017
PROGRAMAS

R\$ 1,00

PROGRAMA 1014 - GESTÃO DE INFRA-ESTRUTURA E SERVIÇOS URBANOS

Respostas: 10000-INFRA-ESTRUTURA MUNICIPAL DE ITAPORANGA

Meta Objetivo: OLEATIVO ESTRATÉGICO I

Justificativa:

Objetivo: GESTÃO DE INFRA-ESTRUTURA E SERVIÇOS URBANOS

Público-Alvo:

Indicador
ÍNDICE DE SATISFAÇÃO POPULAR

Unidade Medida
UNIDADE

Data
02/01/2013

Índice
1,000

Final
1,000

	2014	2015	2016	2017	TOTAL
Despesa Corrente:	4.065.200	4.485.918	4.957.126	5.476.044	18.987.288
Despesa Capital:	6.503.870	7.181.771	7.930.838	8.761.044	30.377.523
Total:	10.569.070	11.667.689	12.887.964	14.237.088	49.364.811

AÇÃO 1154 - IMPLANTAÇÃO DE PROJETOS DE ACESSIBILIDADE PARA PESSOAS COM DEFICIÊNCIA
Finalidade:
Produto: PRODUTOS

Metas	2014	2015	2016	2017
-------	------	------	------	------

	2014	2015	2016	2017	TOTAL
Despesa Corrente:	0	0	0	0	0
Despesa Capital:	61.000	67.358	74.383	82.148	284.889
Total:	61.000	67.358	74.383	82.148	284.889



ESTADO DE SERGIPE
MUNICÍPIO DE ITAPORANGA DA AJUDA

PPA 2014 - 2017
PROGRAMAS

R\$ 1,00

PROGRAMA: 1015 - SAÚDE E HUMANIZAÇÃO DO ATENDIMENTO AO COMUM

Responsável: 00000 SECRETARIA DE SAÚDE E MEIO AMBIENTE

Metas Objetivo: OBJETIVO ESTRATÉGICO 1

Justificativa:

Objetivo: SAÚDE E HUMANIZAÇÃO DO ATENDIMENTO AO COMUM

Público-Alvo:

Indicador
ÍNDICE DE SATISFAÇÃO POPULAR

Unidade Medida
UNIDADE

Data
02/01/2013

Índice
1,000

Final
1,000

	2014	2015	2016	2017	TOTAL
Despesa Corrente:	15.943.250	17.005.020	19.441.282	21.478.420	74.868.972
Despesa Capital:	3.797.240	4.193.023	4.630.390	5.115.090	17.735.883
Total:	19.740.490	21.798.043	24.071.672	26.593.510	92.203.655

AÇÃO: 2017 - MANUTENÇÃO DOS CONSELHOS VINCULADOS A SAÚDE

Finalidade:

Produto: PRODUTO 01

Metas	2014	2015	2016	2017
-------	------	------	------	------

	2014	2015	2016	2017	TOTAL
Despesa Corrente:	12.000	13.251	14.633	16.165	56.049
Despesa Capital:	2.000	2.208	2.438	2.693	9.339
Total:	14.000	15.459	17.071	18.858	65.388

AÇÃO: 2018 - QUALIFICAÇÃO E CAPACITAÇÃO DOS SERVIDORES DA SAÚDE

Finalidade:

Produto: PRODUTO 01

Metas	2014	2015	2016	2017
-------	------	------	------	------

	2014	2015	2016	2017	TOTAL
Despesa Corrente:	8.000	8.834	9.756	10.777	37.367
Despesa Capital:	1.000	1.104	1.219	1.346	4.689
Total:	9.000	9.938	10.975	12.123	42.056



ESTADO DE SERGIPE
MUNICÍPIO DE ITAPORANGA DA JEJUCA

PPA 2014 - 2017
PROGRAMAS

R\$ 1,00

PROGRAMA 1015 - SAÚDE E HUMANIZAÇÃO DO ATENDIMENTO AO CIDADÃO

Projeto: 01030-SECRETARIA DE SAÚDE E BEM-ESTAR

Nome Objetivo: OBJETIVO ESTRATÉGICO 1

Justificativa:

Objetivo: SAÚDE E HUMANIZAÇÃO DO ATENDIMENTO AO CIDADÃO

Plano-Ação:

Indicador	Unidade Mensal					Data	Índice	Final	
	UNIDADE								
ÍNDICE DE SATISFAÇÃO POPULAR	2014	2015	2016	2017	TOTAL	02/02/2013	1,000	1,000	
	Despesa Corrente	15.943.250	17.605.000	19.441.282	21.476.420				74.465.952
	Despesa Capital	3.797.240	4.193.023	4.600.360	5.115.060				17.705.683
	Total	19.740.490	21.798.023	24.071.642	26.591.480				92.201.655

AÇÃO 2019 - GESTÃO DAS ATIVIDADES ADMINISTRATIVAS DA SECRETARIA DE SAÚDE

Função:

Produto PRODOTO 01

Índice	Unidade Mensal					Data	Índice	Final	
	UNIDADE								
ÍNDICE DE SATISFAÇÃO POPULAR	2014	2015	2016	2017	TOTAL	02/02/2013	1,000	1,000	
	Despesa Corrente	2.356.900	2.602.661	2.874.016	3.174.872				11.008.349
	Despesa Capital	1.000	1.104	1.219	1.310				4.633
	Total	2.357.900	2.603.765	2.875.235	3.176.182				11.012.982

AÇÃO 2020 - MANUTENÇÃO DOS SERVIÇOS DE PROPAGANDA PUBLICIDADE SAÚDE

Função:

Produto PRODOTO 01

Índice	Unidade Mensal					Data	Índice	Final	
	UNIDADE								
ÍNDICE DE SATISFAÇÃO POPULAR	2014	2015	2016	2017	TOTAL	02/02/2013	1,000	1,000	
	Despesa Corrente	27.000	29.814	32.924	36.371				126.109
	Despesa Capital	0	0	0	0				0
	Total	27.000	29.814	32.924	36.371				126.109





ESTADO DE SERGIPE
MUNICÍPIO DE ITAPORANGA DA SERRA

PPA 2014 - 2017
PROGRAMAS

R\$ 1,00

PROGRAMA: 1015 - SAÚDE E HUMANIZAÇÃO DO ATENDIMENTO AO CIDADÃO

Nome Objeto: OBJETIVO ESTRATÉGICO 1

Responsável: 06000-SECRETARIA DE SAÚDE E BEM-ESTAR

Justificativa:

Objetivo: SAÚDE E HUMANIZAÇÃO DO ATENDIMENTO AO CIDADÃO

Público-Alvo:

Indicador	Unidade Mensal				Data	Índice	Final
	UNIDADE						
	2014	2015	2016	2017			TOTAL
Despesa Corrente:	15.943.250	17.805.020	19.441.282	21.476.420			74.665.972
Despesa Capital:	3.797.240	4.191.023	4.630.360	5.119.080			17.735.683
Total:	19.740.490	21.996.043	24.071.642	26.595.499			92.201.655

AÇÃO: 2001 - MANUTENÇÃO DA GESTÃO DO TRABALHO E EDUCAÇÃO EM SAÚDE

Finalidade:

Preseleção: PROCURO 01

Mês	2014	2015	2016	2017

	2014	2015	2016	2017	TOTAL
Despesa Corrente:	0	0	0	0	0
Despesa Capital:	0	0	0	0	0
Total:	0	0	0	0	0

AÇÃO: 2002 - GESTÃO DE ATENÇÃO BÁSICA EM SAÚDE- PMA FIXO

Finalidade:

Preseleção: PROCURO 01

Mês	2014	2015	2016	2017

	2014	2015	2016	2017	TOTAL
Despesa Corrente:	4.146.160	4.579.318	5.056.851	5.595.104	19.367.431
Despesa Capital:	32.000	35.334	39.017	43.100	149.451
Total:	4.178.160	4.614.652	5.095.868	5.638.204	19.516.882

29032003 19.009 Sistema de Informação do Município de Itaporanga da Serra



ESTADO DE SERGIPE
MUNICÍPIO DE ITAPORANGA DAJUDA

PPA 2014 - 2017
PROGRAMA B

PROGRAMA: 1015 - SAÚDE E HUMANIZAÇÃO DO ATENDIMENTO AO CIDADÃO

Moeda Base: R\$1000 Estmático: 0

Responsável: 0000-SECRETARIA DE SAÚDE E MEDICAMENTO

R\$ 1,00

Anexo: 000

Objetivo: SAÚDE E HUMANIZAÇÃO DO ATENDIMENTO AO CIDADÃO

Plano: 000

Índice	Unidade Aquisição					Cota	Índice	Final
	UNIDADE							
Despesa Corrente:	2014	2015	2016	2017	TOTAL			
	18.043.220	17.626.000	19.441.202	21.470.420	76.681.242			
Despesa Capital:	2.297.240	4.189.023	4.620.860	5.116.040	17.223.163			
Total	20.340.460	21.815.023	24.062.062	26.586.460	93.904.405			

AÇÃO: 2023 - MANUTENÇÃO DO MÓDULO DE APOIO À SAÚDE DA FAMÍLIA - NAUF

Finalidade:

Produto: PRODUTIVO

Mês	2014				2015				2016				2017				TOTAL
	2014	2015	2016	2017	2014	2015	2016	2017	2014	2015	2016	2017	2014	2015	2016	2017	
Despesa Corrente:	327.620	361.769	393.501	441.322	1.530.211												
Despesa Capital:	92.240	101.826	112.429	124.234	430.729												
Total	419.860	463.595	505.930	565.556	1.960.940												

AÇÃO: 2024 - MANUTENÇÃO DA ASSISTÊNCIA FARMACÊUTICA BÁSICA

Finalidade:

Produto: PRODUTIVO

Mês	2014				2015				2016				2017				TOTAL
	2014	2015	2016	2017	2014	2015	2016	2017	2014	2015	2016	2017	2014	2015	2016	2017	
Despesa Corrente:	1.512.000	1.659.598	1.643.741	2.024.746	7.839.085												
Despesa Capital:	41.008	42.273	46.094	66.826	196.198												
Total	1.553.008	1.701.871	1.689.835	2.091.572	8.035.283												

ZARÇÓZIS RAONI - Sistema de Informação do Município de Itaporanga D'Ajuda



ESTADO DE SERGIPE
MUNICÍPIO DE ITAPORANGA DA AJUDA

PPA 2014 - 2017
PROGRAMAS

R\$ 1,00

PROGRAMA: 1015 - SAÚDE E HUMANIZAÇÃO DO ATENDIMENTO AO CIDADÃO

Banco de Dados: OBRAS/INSTRUMENTOS

Resumo: 0900-SECRETARIA DE SAÚDE E MEIO AMBIENTE

Indicador:

Índice de Satisfação Populacional

Unidade:

Índice de Satisfação Populacional

Unidade Média

DMA

Moeda

Função

	2014	2015	2016	2017	TOTAL
Despesa Corrente	15.864.296	17.665.070	19.644.282	21.576.420	14.488.872
Despesa Capital	3.797.249	4.180.023	4.670.390	6.116.060	17.738.883
Total	19.661.545	21.845.093	24.314.672	27.692.480	32.227.755

AÇÃO: 2008 - MANUTENÇÃO DA ASSISTÊNCIA PSICOPEDAGÓGICA
Finalidade

Programa PRODUÇÃO

Anos	2014	2015	2016	2017
------	------	------	------	------

AÇÃO: 2008 - GESTÃO DA ATENÇÃO ESPECIALIZADA, URGÊNCIA E EMERGENCIA EM SAÚDE

Finalidade

Programa PRODUÇÃO

	2014	2015	2016	2017	TOTAL
Despesa Corrente	791.490	471.387	646.039	1.008.065	2.698.319
Despesa Capital	12.900	18.280	14.631	46.161	68.242
Total	804.390	489.667	660.670	1.054.226	2.766.561

[20/2020 19.10] Sistema de Informação de Arrecadação de Itaporanga da Ajuda



ESTADO DE SERGIPE
MUNICÍPIO DE ITAPORANGA DAJUJA

PPA 2014 - 2017
PROGRAMAS

PROGRAMA: 1015 - SAÚDE E HUMANIZAÇÃO DO ATENDIMENTO AO CIDADÃO

Matr. Orçament. DELETIVO ESTRATÉGICO 1

Responsável: 08008-SECRETARIA DE SAÚDE E MEIO AMBIENTE

R\$ 1,00

Justificativa:

Objetivo: SAÚDE E HUMANIZAÇÃO DO ATENDIMENTO AO CIDADÃO

Público-Alvo:

Indicador
ÍNDICE DE SATISFAÇÃO POPULAR

Unidade Medida
UNIDADE

Data
(20/01/2013)

Índice
1,000

Funl
1,000

	2014	2015	2016	2017	TOTAL
Despesa Corrente:	15.943.250	17.806.020	19.441.282	21.476.420	74.665.972
Despesa Capital:	3.797.240	4.159.023	4.630.390	5.115.080	17.701.683
Total:	19.740.490	21.965.043	24.071.672	26.591.500	92.201.655

AÇÃO: 2027 - GESTÃO DAS AÇÕES DE VIGILÂNCIA EM SAÚDE

Finalidade:

Prestador: PROCURO 01

Mês/Ano	2014	2015	2016	2017
Mês/Ano	2014	2015	2016	2017

	2014	2015	2016	2017	TOTAL
Despesa Corrente:	312.208	344.749	380.697	420.550	1.458.197
Despesa Capital:	17.000	18.771	26.729	22.897	79.395
Total:	329.200	363.511	401.425	443.447	1.537.592

AÇÃO: 2030 - MANUTENÇÃO E DESENVOLVIMENTO DA SAÚDE COM RECURSOS DOS ROYALTIES

Finalidade:

Prestador: PROCURO 01

Mês/Ano	2014	2015	2016	2017
Mês/Ano	2014	2015	2016	2017

	2014	2015	2016	2017	TOTAL
Despesa Corrente:	1.018.000	1.124.107	1.241.355	1.371.301	4.754.763
Despesa Capital:	200.000	220.846	243.881	269.411	934.138
Total:	1.218.000	1.344.953	1.485.236	1.640.712	5.689.901

(29/03/2013 19:03) Sistema de Informação do MUNICÍPIO DE ITAPORANGA DAJUJA



ESTADO DE SERGIPE
MUNICÍPIO DE ITAPORANGA DA JUDA

PPA 2014 - 2017
PROGRAMAS

PROGRAMA: 1015 - SAÚDE E HUMANIZAÇÃO DO ATENDIMENTO AO CIDADÃO

Área Objeto: OUTROS ESTABELECIMENTOS

Respostas: DEBEM SECRETARIA DE SAÚDE E MEIO AMBIENTE

R\$ 1,00

Atividade:

Objeto: SAÚDE E HUMANIZAÇÃO DO ATENDIMENTO AO CIDADÃO

Fonte: 4000:

Índice	Unidade Mensal				Data	Unidade	Plano
	UNIDADE						
Índice DE SATISFAÇÃO POPULAR	2014	2015	2016	2017	02/02/2015	1,000	1,000
Despesa Corrente	15.843.780	17.805.070	18.441.262	21.476.670			TOTAL
Despesa Capital	3.797.349	4.193.029	4.830.590	5.119.090			74.485.972
Total	19.641.129	21.998.099	23.271.852	26.595.760			17.778.063

AÇÃO 2011 - PROGRAMA NACIONAL DE MELHORIA DO ACESSO E DA QUALIDADE DA ATENÇÃO BÁSICA, PLANO

Finalidade:

Mês	2014				2015				2016				2017				TOTAL
	2014				2015				2016				2017				
Despesa Corrente	2.085.008				2.302.328				2.542.463				2.806.805				9.736.599
Despesa Capital	21.690				23.159				21.868				23.298				88.015
Total	2.106.700				2.325.488				2.564.331				2.830.103				9.824.614

Finalidade:

Mês	2014				2015				2016				2017				TOTAL
	2014				2015				2016				2017				
Despesa Corrente	400.220				641.934				496.882				539.130				1.988.166
Despesa Capital	47.008				51.898				62.342				60.341				219.527
Total	447.228				693.832				559.224				599.471				2.207.693

PROCESSO: 15.02) Sistema de Informação do Município de Itaporanga da Jua



ESTADO DE SERGIPE
MUNICÍPIO DE ITAPORANGA DA JUADE

PPA 2014 - 2017
PROGRAMAS

PROGRAMA: 1075 - SAÚDE E HUMANIZAÇÃO DO ATENDIMENTO AO CIDADÃO

Resumo de OBRAS-SECRETARIA DE SAÚDE E HMO AMBIENTE

R\$ 1,00

Atividade:

Deixar Saúde e Humanização do Atendimento ao Cidadão

Material:

Índice de Satisfação Popular	Unidade Básica		Data		Índice		Final
	UNIDADES	UNIDADES	02/01/2018	1,000	1,000	1,000	

	2014	2015	2016	2017	TOTAL
Despesa Corrente	15.941.250	17.806.400	49.441.282	21.479.430	74.668.362
Despesa Capital	3.787.240	4.193.023	4.890.399	5.118.000	17.788.662
Total	19.728.490	21.999.423	24.331.681	26.597.430	92.207.655

AÇÃO: 2009 - SAÚDE DA FAMÍLIA - SF

Material:

Proceder: PROCEDUR 01

Unidade	2014	2015	2016	2017
---------	------	------	------	------

AÇÃO: 2009 - AGENTES COMUNITÁRIOS DE SAÚDE - ACS

Material:

Proceder: PROCEDUR 01

	2014	2015	2016	2017	TOTAL
Despesa Corrente	1.413.440	7.293.690	1.700.138	1.941.382	6.144.950
Despesa Capital	60.600	66.254	73.104	80.623	280.581
Total	1.503.440	7.360.144	1.803.202	2.022.005	7.422.101

Ano	2014	2015	2016	2017
-----	------	------	------	------

PROGRAMAS DE OBRAS-SECRETARIA DE ITAPORANGA DA JUADE

	2014	2015	2016	2017	TOTAL
Despesa Corrente	696.440	724.600	810.446	894.240	3.025.826
Despesa Capital	57.600	26.624	64.804	77.382	247.644
Total	700.440	703.294	863.093	905.662	3.212.640



ESTADO DE SERGIPE
MUNICÍPIO DE ITAPORANGA DAJUDA

PPA 2014 - 2017
PROGRAMAS

PROGRAMA: 1015 - SAÚDE E HUMANIZAÇÃO DO ATENDIMENTO AO CIDADÃO

Marcos Operativos: OSLATIVO ESTRATÉGICO 1

Justificativa:

Objetivo: SAÚDE E HUMANIZAÇÃO DO ATENDIMENTO AO CIDADÃO

Público-Alvo:

Respostável: 00000-SECRETARIA DE SAÚDE E MEIO AMBIENTE

R\$ 1,00

Indicador
ÍNDICE DE SATISFAÇÃO POPULAR

Unidade Mensal
UNIDADE

Data
02/01/2013

Índice Final
1,000 1,005

	2014	2015	2016	2017	TOTAL
Despesa Corrente:	15.843.250	17.605.020	19.441.282	21.478.420	74.468.972
Despesa Capital:	3.787.240	4.180.823	4.830.390	5.115.060	17.735.883
Total:	19.740.490	21.786.043	24.271.642	26.591.480	92.201.655

AÇÃO: 2087 - TETO MUNICIPAL DE ALTA E MÉDIA COMPLEXIDADE AMBULATORIAL E HOSPITALAR
Finalidade:
Produto: PRODUTO 01

Meses	2014	2015	2016	2017

AÇÃO: 2104 - MANUTENÇÃO DE PROGRAMAS DE ATENDIMENTO A PACIENTES

Finalidade:
Produto: PRODUTO 01

	2014	2015	2016	2017	TOTAL
Despesa Corrente:	725.440	801.053	804.805	977.206	3.308.504
Despesa Capital:	63.000	69.596	79.821	84.662	297.180
Total:	788.440	870.649	884.626	1.061.868	3.605.684

Meses	2014	2015	2016	2017

(28/03/2013: 19:00) Balanço de Inverno do MUNICÍPIO DE ITAPORANGA DAJUDA

	2014	2015	2016	2017	TOTAL
Despesa Corrente:	49.190	54.317	59.982	66.261	229.750
Despesa Capital:	0	0	0	0	0
Total:	49.190	54.317	59.982	66.261	229.750



ESTADO DE SERGIPE
MUNICÍPIO DE ITAPORANGA DA JUADE

PPA 2014 - 2017
PROGRAMAS

R\$ 1,00

PROGRAMA: 1015 - SAÚDE E HUMANIZAÇÃO DO ATENDIMENTO AO CIDADÃO

Programa: 0000-SERVIÇOS DE SAÚDE E MEDICAMENTOS

Justificativa:

Objetivo: SAÚDE E HUMANIZAÇÃO DO ATENDIMENTO AO CIDADÃO

Subobjetivo:

Indicador
ÍNDICE DE BASTIÇÃO POPULAR

Unidade Medida

Data

Índice

R\$ 1,00

	2014	2015	2016	2017	TOTAL
Despesa Corrente	15.643.250	17.605.620	19.441.262	21.476.489	74.166.621
Despesa Capital	3.787.240	4.183.025	4.620.350	5.116.000	17.706.615
Total	19.430.490	21.788.645	24.061.612	26.592.489	92.873.231

Ação: 1000 - AQUISIÇÃO DE EQUIPAMENTOS, MOBILIÁRIOS E VEÍCULOS PARA A SECRETARIA DE SAÚDE

Justificativa:

Produto: PROPOSTA 01

Mês/Ano	2014	2015	2016	2017
Maria				

	2014	2015	2016	2017	TOTAL
Despesa Corrente	0	0	0	0	0
Despesa Capital	1.000	1.104	1.219	1.346	4.669
Total	1.000	1.104	1.219	1.346	4.669

Ação: 1004 - CONSTRUÇÃO, REPARO OU MANUTENÇÃO DE UNIDADES DE SAÚDE

Justificativa:

Produto: PROPOSTA 01

Mês/Ano	2014	2015	2016	2017
Maria				

	2014	2015	2016	2017	TOTAL
Despesa Corrente	0	0	0	0	0
Despesa Capital	3.141.000	3.489.386	3.603.152	4.231.187	14.464.625
Total	3.141.000	3.489.386	3.603.152	4.231.187	14.464.625

[2014/2017] Sistema de Planejamento do Município de Itaporanga da Juade



ESTADO DE SERGIPE
MUNICÍPIO DE ITAPORANGA DAURORA

PPA 2014 - 2017
PROGRAMAS

PROGRAMA: 1015 - SAÚDE E HUMANIZAÇÃO DO ATENDIMENTO AO CIDADÃO

Mostrar Opções de CANCELAMENTO ESTABILIZADO

Resumo dos Recursos (PARA OS SAÚDE E NÃO ALIADO)

R\$ 1,00

Anexo: -

Descrição: Exatidão e humanização do atendimento ao cidadão

Unidade: -

Indicador	Unidade: Município		Data	Início	Fim
	UNIDADE				
Despesa Corrente:	2014	2015	2016	2017	TOTAL
	15.843.250	17.804.020	19.447.282	21.479.429	74.563.982
Despesa Capital:	2.787.240	4.893.023	4.890.280	5.115.090	17.725.633
Total:	18.630.490	22.697.043	24.337.562	26.594.519	92.281.915

AÇÃO: 1095 - MANUTENÇÃO DE PRODUTOS DE NECESSIDADE PARA PESSOAS COM DEFICIÊNCIA
Prestador:
Prestador: PROCTEM 01

Anexo	2014	2015	2016	2017	TOTAL
Despesa Corrente:	0	0	0	0	0
Despesa Capital:	11.000	12.146	13.412	14.815	51.373
Total:	11.000	12.146	13.412	14.815	51.373

2



ESTADO DE SERGIPE
MUNICÍPIO DE ITAPORANGA DAJUDA

PPA 2014 - 2017
PROGRAMAS

R\$ 1,00

PROGRAMA: 1016 - ACESSO UNIVERSAL AO ENSINO PÚBLICO DE QUALIDADE

Nome Original: OUTROS ESTABECIM 1

Resumo: 07000-SECRETARIA DE EDUCACAO DO DEPARTO B

Atividade:

Descrição Atividade: MANUTENCAO AO PESSOAL UNICO DE QUALIDADE

Subatividade:

Índice de Satisfação Populaa	Unidade Mensal		Data	Anexo	Folha
	UNIDADE	UNIDADE			
			02/01/2013	1.000	1.000

	2014	2015	2016	2017	TOTAL
Despesa Corrente:	28.015.420	31.598.019	34.890.801	38.546.265	130.850.705
Despesa Capital:	4.137.250	4.548.307	5.020.595	5.508.152	19.229.304
TOTAL:	32.152.670	36.146.316	39.911.396	44.054.417	150.084.619

AÇÃO: 2028 - MANUTENÇÃO DA SECRETARIA DE EDUCAÇÃO DO DEPARTO B LIDER

Resumo:

Projeto: PROPOSTA 01

Mês	2014	2015	2016	2017	TOTAL
Despesa Corrente:	1.420.420	1.088.471	1.132.089	1.912.584	6.553.564
Despesa Capital:	0	0	0	0	0
TOTAL:	1.420.420	1.088.471	1.132.089	1.912.584	6.553.564

AÇÃO: 2029 - TREINAMENTO E CAPACITAÇÃO DE SERVIDORES DE ENSINO

Resumo:

Projeto: PROPOSTA 01

Mês	2014	2015	2016	2017	TOTAL
Despesa Corrente:	112.000	123.874	138.574	150.870	625.318
Despesa Capital:	0	0	0	0	0
TOTAL:	112.000	123.874	138.574	150.870	625.318

ZORZEDA - 19.031 - Sistema de Controle do Município de Itaporanga Dajuda



ESTADO DE SERGIPE
MUNICÍPIO DE ITAPORANGA DAURORA

PPA 2014 - 2017
PROGRAMAS

PROGRAMA 1016 - ACESSO UNIVERSAL AO ENSINO PÚBLICO DE QUALIDADE

Nome original do Projeto Estruturado: 1

Atividade:

Objetivo Ativo Universal: AO Ensino Público de Qualidade

Previsão:

Resumo de Arrecadação da Secretaria de Educação, Desporto e

R\$ 1,00

Indicador	Unidade Mensal					Meta	Final
	UNIDADE						
Índice de Satisfação Popular	2014	2015	2016	2017	2018	828,0000	1,000

	2014	2015	2016	2017	TOTAL
Despesa Corrente:	28.615.430	31.590.099	34.880.801	38.594.655	133.681.785
Despesa Capital:	4.117.250	4.648.397	5.020.595	5.646.182	19.432.394
Total:	32.732.680	36.238.496	39.901.396	44.240.837	153.113.309

Atividade 2000 - MANUTENÇÃO DOS SERVIÇOS VINCULADOS À EDUCAÇÃO, DESPORTO E LAZER
Previsão:

Previsão PROPOSTA 01

Mês	2014	2015	2016	2017
-----	------	------	------	------

Atividade 2001 - MANUTENÇÃO DOS SERVIÇOS DE PROGRAMAÇÃO E EXECUÇÃO EDUCACIONAL
Previsão:

Previsão PROPOSTA 01

	2014	2015	2016	2017	TOTAL
Despesa Corrente:	12.000	13.251	14.033	15.185	54.469
Despesa Capital:	0	0	0	0	0
Total:	12.000	13.251	14.033	15.185	54.469

Mês	2014	2015	2016	2017
-----	------	------	------	------

Atividade 19 003 - Sistema de Informação de Acompanhamento de Itaporanga Daurora

	2014	2015	2016	2017	TOTAL
Despesa Corrente:	46.000	40.001	34.875	60.000	180.876
Despesa Capital:	0	0	0	0	0
Total:	46.000	40.001	34.875	60.000	180.876



ESTADO DE SERGIPE
MUNICÍPIO DE ITAPORANGA DAUDA

PPA 2014 - 2017
PROGRAMAS
Nº 1,00

PROGRAMA 1016 - ACESSO UNIVERSAL AO ENSINO PÚBLICO DE QUALIDADE

Resolução: 0700-SECRETARIA DE EDUCAÇÃO DO DEPARTO E

Nome Original: Objetivo Estrutural I

Justificativa:

Objetivo: ACESSO UNIVERSAL AO ENSINO PÚBLICO DE QUALIDADE

Índice-Ativ:

Indicador
ÍNDICE DE SATISFAÇÃO POPULAR

Unidade Medida
UNIDADE

Data
09/01/2019

Unidade
1,000

Final
1,000

	2014	2015	2016	2017	TOTAL
Despesa Corrente:	28.616.420	31.598.079	34.263.301	20.548.325	139.026.125
Despesa Capital:	4.117.294	4.540.387	5.020.069	5.548.152	19.226.309
Total:	32.733.714	36.138.466	39.283.370	26.096.477	158.264.139

Ano	2014	2015	2016	2017	
Despesa Corrente:	20.000	22.084	24.390	25.842	92.316
Despesa Capital:	0	0	0	0	0
Total:	20.000	22.084	24.390	25.842	92.316

AÇÃO 2003 - ALIMENTAÇÃO ESCOLAR - ENSINO FUNDAMENTAL

Resumo:

Processo: PROPOSTA 01

	2014	2015	2016	2017	TOTAL
Despesa Corrente:	300.000	331.286	363.821	494.119	1.491.226
Despesa Capital:	0	0	0	0	0
Total:	300.000	331.286	363.821	494.119	1.491.226

23000000-0000 Sistema de Informação do Município de Itaporanga D'Audá



ESTADO DE SERGIPE
MUNICÍPIO DE ITAPORANGA DAJUDA

PPA 2014 - 2017
PROGRAMAS

R\$ 1,00

PROGRAMA: 1016 - ACESSO UNIVERSAL AO ENSINO PÚBLICO DE QUALIDADE

Responsável: 07000-SECRETARIA DE EDUCAÇÃO, DO ESPORTO E

Macro Objeto: OBJETIVO ESTRATÉGICO 1

Justificativa:

Objeto: ACESSO UNIVERSAL AO ENSINO PÚBLICO DE QUALIDADE

Público-Alvo:

Indicador
ÍNDICE DE SATISFAÇÃO POPULAR

Unidade Medida
UNIDADE

Data

02/01/2013

Índice

1,000

Final

1,000

	2014	2015	2016	2017	TOTAL
Despesa Corrente:	28.615.420	31.588.019	34.893.801	38.546.525	133.653.765
Despesa Capital:	4.117.250	4.546.387	5.020.595	5.546.152	19.230.384
Total:	32.732.670	36.144.416	39.914.396	44.092.677	152.884.159

AÇÃO: 2034 - PROGRAMA DIRETIVO DIRETO NA ESCOLA- PROE

Finalidade:

Produto: PRODUTO 01

Mês:	2014	2015	2016	2017
------	------	------	------	------

	2014	2015	2016	2017	TOTAL
Despesa Corrente:	7.000	7.729	8.595	9.428	32.692
Despesa Capital:	6.000	6.625	7.216	8.062	28.023
Total:	13.000	14.354	15.811	17.490	60.715

AÇÃO: 2035 - DESENVOLVIMENTO E MANUTENÇÃO DO ENSINO FUNDAMENTAL

Finalidade:

Produto: PRODUTO 01

Mês:	2014	2015	2016	2017
------	------	------	------	------

	2014	2015	2016	2017	TOTAL
Despesa Corrente:	1.931.000	2.132.269	2.354.671	2.601.161	9.019.101
Despesa Capital:	210.000	231.888	258.072	282.876	980.836
Total:	2.141.000	2.364.157	2.610.743	2.884.037	9.999.937



ESTADO DE SERGIPE
MUNICÍPIO DE ITAPORANGA DAJUDA

PPA 2014 - 2017
PROGRAMAS

R\$ 1,00

PROGRAMA: 1016 - ACESSO UNIVERSAL AO ENSINO PÚBLICO DE QUALIDADE

Responsável: 07000-SECRETARIA DE EDUCAÇÃO DO DESPORTO E

Macro Objetivo: OBJETIVO ESTRATÉGICO 1

Justificativa:

Objetivo: ACESSO UNIVERSAL AO ENSINO PÚBLICO DE QUALIDADE

Público-Alvo:

Indicador	Unidade Mensal					Data	Índice	Final
	UNIDADE							
	2014	2015	2016	2017	TOTAL			
Despesa Corrente:	28.615.420	31.528.019	34.893.801	38.546.525	133.653.765			
Despesa Capital:	4.117.250	4.546.387	5.020.595	5.546.152	19.230.384			
Total:	32.732.670	36.144.416	39.914.396	44.092.677	152.884.159			

AÇÃO: 2036 - MANUTENÇÃO DO SISTEMA DE TRANSPORTE ESCOLAR

Finalidade:

Produto: PRODUTO 01

Metas	2014	2015	2016	2017	TOTAL
	Despesa Corrente:	2.230.000	2.462.435	2.718.275	3.003.632
Despesa Capital:	339.250	374.611	413.685	456.990	1.584.536
Total:	2.569.250	2.837.046	3.132.960	3.460.622	12.000.178

AÇÃO: 2037 - DESENVOLVIMENTO E MANUTENÇÃO DA EDUCAÇÃO INFANTIL

Finalidade:

Produto: PRODUTO 01

Metas	2014	2015	2016	2017	TOTAL
	Despesa Corrente:	544.000	600.700	663.355	732.797
Despesa Capital:	215.000	237.410	262.172	289.616	1.004.198
Total:	759.000	838.110	925.527	1.022.413	3.545.050



ESTADO DE SERGIPE
MUNICÍPIO DE TAAPORANGA DA JANDA

PPA 2016 - 2017
PROGRAMAS

R\$ 1,00

PROGRAMA: 1010 - ACESSO UNIVERSAL AO ENSINO PÚBLICO DE QUALIDADE

Respostas: 0760-SECRETARIA DE EDUCAÇÃO DO BIPÓRTIO E

Nome Original: ORÇAMENTO ESTRATÉGICO 1

Atividade:

Objetivo: ACESSO UNIVERSAL AO ENSINO PÚBLICO DE QUALIDADE

Produto/Projeto:

Indicador
ÍNDICE DE SATISFAÇÃO POPULAR

Inclui: Base de
UNIDADE

Data

Início Final
02/01/2013 1.000 1.000

	2014	2015	2016	2017	TOTAL
Despesa Corrente	28.516.420	37.886.019	34.893.804	28.646.525	133.942.768
Despesa Capital	4.117.280	4.544.397	6.038.085	5.148.152	19.847.814
Total	32.722.800	42.444.415	40.931.889	33.794.677	153.893.766

AÇÃO: 2030 - ALIMENTAÇÃO ESCOLAR- PIRI ESCOLA

Produto:

Produto/Projeto:

	2014	2015	2016	2017	TOTAL
Despesa Corrente:	106.000	110.422	121.240	124.105	461.767
Despesa Capital:	0	0	0	0	0
Total	106.000	110.422	121.240	124.105	461.767

AÇÃO: 2040 - DESENVOLVIMENTO E MANUTENÇÃO DO ENSINO FUNDAMENTAL-FUNDEB

Produto:

Produto/Projeto:

	2014	2015	2016	2017	TOTAL
Despesa Corrente:	3.544.000	4.345.062	4.808.335	6.312.782	19.010.182
Despesa Capital:	300.000	331.298	368.824	404.118	1.404.240
Total	4.244.000	4.676.360	5.177.159	6.716.900	20.814.419

ZB000016.001 Sistema de Informação do Município de Taaporanga da Janda



ESTADO DE SERGIPE
MUNICÍPIO DE ITAPORANGA DAUDA

PPA 2014 - 2017
PROGRAMAS

R\$ 1,00

PROGRAMA: 1016 - ACESSO UNIVERSAL AO ENSINO PÚBLICO DE QUALIDADE

Resposável: 07000-SECRETARIA DE EDUCAÇÃO, DO ESPORTO E

Macro Objeto: OBJETIVO ESTRATÉGICO 1

Justificativa:

Objetivo: ACESSO UNIVERSAL AO ENSINO PÚBLICO DE QUALIDADE

Público-Alvo:

Indicador	Unidade Média				Data	Índice	Final
	UNIDADE						
	2014	2015	2016	2017			TOTAL
Despesa Corrente:	28.615.420	31.590.019	34.893.801	38.546.525			133.853.765
Despesa Capital:	4.117.250	4.546.397	5.020.595	5.546.152			19.230.394
Total:	32.732.670	36.144.416	39.914.396	44.092.677			152.984.159

AÇÃO: 2041 - DESENVOLVIMENTO E MANUTENÇÃO DA EDUCAÇÃO INFANTIL- FUNDEB

Finalidade:

Produto: PRODUTO 01

Metas	2014	2015	2016	2017	TOTAL
	Despesa Corrente:	114.400	126.324	139.501	
Despesa Capital:	100.000	110.424	121.942	134.708	467.072
Total:	214.400	236.748	261.443	288.811	1.001.402

AÇÃO: 2082 - MANUTENÇÃO E DESENVOLVIMENTO DA EDUCAÇÃO COM RECURSOS DOS ROYALTIES

Finalidade:

Produto: PRODUTO 01

Metas	2014	2015	2016	2017	TOTAL
	Despesa Corrente:	1.323.000	1.240.041	1.369.393	
Despesa Capital:	200.000	220.846	243.881	269.411	934.138
Total:	1.523.000	1.460.887	1.613.274	1.782.153	6.179.324



ESTADO DE SERGIPE
MUNICÍPIO DE ITAPORANGA DAJUDA

PPA 2014 - 2017
PROGRAMAS

R\$ 1,00

PROGRAMA: 1016 - ACESSO UNIVERSAL AO ENSINO PÚBLICO DE QUALIDADE

Responsável: 07000-SECRETARIA DE EDUCAÇÃO DO ESPORTO E

Macro Objeto: OBJETIVO ESTRATÉGICO 1

Justificativa:

Objetivo: ACESSO UNIVERSAL AO ENSINO PÚBLICO DE QUALIDADE

Público-Alvo:

Indicador	Unidade Medida		Data	Índice	Final
	MOICE DE SATISFAÇÃO POPULAR	UNIDADE			
	2014	2015	2016	2017	TOTAL
Despesa Corrente:	28.815.420	31.590.019	34.893.801	36.546.525	133.853.765
Despesa Capital:	4.117.250	4.540.387	5.020.595	5.546.152	19.230.394
Total	32.732.670	36.144.416	39.914.396	44.092.677	152.984.159

AÇÃO: 2003 - MANUTENÇÃO E DESENVOLVIMENTO DA EDUCAÇÃO - CRECHE

Finalidade:

Produto: PRODUTO 01

Meta:	2014		2015		2016		2017		TOTAL
	2014	2015	2016	2017	2018	2019	2020	2021	
Despesa Corrente:	427.000	471.507	520.097	575.193	0	0	0	0	1.994.387
Despesa Capital:	0	0	0	0	0	0	0	0	0
Total	427.000	471.507	520.097	575.193	0	0	0	0	1.994.387

AÇÃO: 2009 - DESENVOLVIMENTO E MANUTENÇÃO DO ENSINO PARA JOVENS E ADULTOS

Finalidade:

Produto: PRODUTO 01

Meta:	2014		2015		2016		2017		TOTAL
	2014	2015	2016	2017	2018	2019	2020	2021	
Despesa Corrente:	693.000	765.232	845.048	933.508	0	0	0	0	3.236.788
Despesa Capital:	101.000	111.529	123.162	136.056	0	0	0	0	471.748
Total	794.000	876.761	968.210	1.069.564	0	0	0	0	3.708.536



ESTADO DE SERGIPE
MUNICÍPIO DE TAAPORANGA DA JANDA

PPA 2014 - 2017
PROGRAMAS

R\$ 1,00

PROGRAMA: 1016 - ACESSO UNIVERSAL AO ENSINO PÚBLICO DE QUALIDADE

Programa: 0700-SECRETARIA DE EDUCACAO DO ORÇAMENTO B

Nome Objeto: CATEGORIZANTEZCO 1

Indicador:

Objeto: ACESSO UNIVERSAL AO ENSINO PÚBLICO DE QUALIDADE

Publicação:

Índices	Unidade					TOTAL
	2014	2015	2016	2017	2017	
Índice de Satisfação Populár	28.616,420	31.039,019	34.693,204	38.546,525	133.695,789	
	4.117,290	4.546,387	5.020,588	5.340,182	19.224,844	
Total	32.733,710	35.585,406	39.713,792	43.886,707	152.920,633	

AÇÃO: 2000 - ALIMENTAÇÃO ESCOLAR- ONIOME

Previdência:

Previdência PROCURO 01

Mês	2014	2015	2016	2017
Despesa Corrente	39.000	42.065	47.567	62.636
Despesa Capital	0	0	0	0
Total	39.000	42.065	47.567	62.636

AÇÃO: 2001 - ALIMENTAÇÃO ESCOLAR- EMA

Previdência:

Previdência PROCURO 01

Mês	2014	2015	2016	2017
Despesa Corrente	34.000	36.848	42.679	47.147
Despesa Capital	0	0	0	0
Total	34.000	36.848	42.679	47.147

PPA05003-10-001 Sistema de Informação do Município de Taaporanga da Janda



ESTADO DE SERGIPE
MUNICÍPIO DE ITAPORANGA DAUDA

PPA 2014 - 2017
PROGRAMAS

R\$ 1,00

PROGRAMA: 1016 - ACESSO UNIVERSAL AO ENSINO PÚBLICO DE QUALIDADE

Função: 0700-SECRETARIA DE EDUCAÇÃO DO DESEMPREO E

Nome Objeto: OBJETIVO ESTRATÉGICO 1

Atividade:

Objetivo: ACESSO UNIVERSAL AO ENSINO PÚBLICO DE QUALIDADE

Público-Alvo:

Indicador
ÍNDICE DE SATISFAÇÃO POPULAR

Unidade Medida
UNIDADE

Data
02/07/2013

Índice
1,000

Peso
1,000

	2014	2015	2016	2017	TOTAL
Despesa Corrente:	28.616.420	31.598.019	34.893.801	30.549.525	130.657.765
Despesa Capital:	4.117.250	4.246.397	5.020.585	5.846.182	19.230.394
Total	32.733.670	35.844.416	39.914.386	36.395.707	148.888.159

	2014	2015	2016	2017	TOTAL
Despesa Corrente:	4.000	5.821	6.697	6.735	23.353
Despesa Capital:	0	0	0	0	0
Total	4.000	5.821	6.697	6.735	23.353

AÇÃO: 2082 - ALIMENTAÇÃO ESCOLAR AEE

Problema:

Problema: PROCVT01

Anos	2014	2015	2016	2017

AÇÃO: 2088 - MANUTENÇÃO DOS PROFESSORES DO MANEJAMENTO DO ENSINO FUNDAMENTAL COM RECURSOS DO FIANDEP

Problema:

Problema: PROCVT01

Anos	2014	2015	2016	2017

	2014	2015	2016	2017	TOTAL
Despesa Corrente:	12.189.000	13.456.182	14.820.674	16.415.202	56.881.058
Despesa Capital:	0	0	0	0	0
Total	12.189.000	13.456.182	14.820.674	16.415.202	56.881.058



ESTADO DE SERGIPE
MUNICÍPIO DE TAPORANGA DAJUDA

PPA 2014 - 2017

PROGRAMAS

PÁG 1.90

PROGRAMA 1016 - ACESSO UNIVERSAL AD ENSINO PÚBLICO DE QUALIDADE

Responsável: 87000-02/SECRETARIA DE EDUCAÇÃO JOO OSBERTO E

Modalidade: OBRAS/ESTRUTURA

Justificativa:

OBJETIVO: ACESSO UNIVERSAL AD ENSINO PÚBLICO DE QUALIDADE

Plano de Ação:

Indicador	Unidade Mensal					Data	Mês	Fórmula
	UNIDADE							
Índice de Satisfação Popular	2014	2015	2016	2017	TOTAL	02/01/2015	1,000	1,000
Despesa Corrente:	26.615.490	31.666.019	34.888.801	38.640.629	135.810.939			
Despesa Capital:	4.111.210	4.546.287	5.020.280	5.540.102	19.228.359			
Total	30.726.700	36.212.306	39.909.081	44.180.731	155.039.295			

AÇÃO 4296 - REALIZAÇÃO DO BOLSÃO DE PROFISSIONAIS DO MAGISTÉRIO DA EDUCAÇÃO INFANTIL, COM RECURSOS DO FUNDEB

Finalidade:

Programa PROCDU01

Ano	Unidade Mensal					TOTAL
	2014	2015	2016	2017	TOTAL	
Despesa Corrente:	2.887.000	3.187.813	3.550.423	3.888.345	13.513.581	
Despesa Capital:	0	0	0	0	0	
Total	2.887.000	3.187.813	3.550.423	3.888.345	13.513.581	

AÇÃO 8289 - REALIZAÇÃO DOS PROFISSIONAIS DO MAGISTÉRIO DA EDUCAÇÃO DE JOVENS E ADULTOS COM RECURSOS DO FUNDEB

Finalidade:

Programa PROCDU01

Ano	Unidade Mensal					TOTAL
	2014	2015	2016	2017	TOTAL	
Despesa Corrente:	440.800	406.824	637.270	903.512	2.388.406	
Despesa Capital:	0	0	0	0	0	
Total	440.800	406.824	637.270	903.512	2.388.406	

14442028-13/2017 Sistema de Informação do Município de Taporanga Dajuda



ESTADO DE SERGIPE
MUNICÍPIO DE ITAPORANGA DAUDA

PPA 2016 - 2017
PROGRAMAS
R\$ 1,00

PROGRAMA: 1016 - ACESSO UNIVERSAL AO ENSINO PÚBLICO DE QUALIDADE

Resumo: 07000-SERVIÇOS DE EDUCAÇÃO DE DESEMPREGADO

Mostrar detalhes: 04/11/2017 15:11:11

Mostrar detalhes:

Mostrar detalhes: 07000-SERVIÇOS DE EDUCAÇÃO DE DESEMPREGADO

Mostrar detalhes:

Indicador
FUNÇÃO DE SATISFAÇÃO POPULAR

Unidade Medida

Data

Unidade

R\$

	2014	2015	2016	2017	TOTAL
Despesa Corrente:	20.615.420	31.530.018	34.663.661	38.548.525	133.863.795
Despesa Capital:	4.317.250	4.648.397	5.070.595	6.446.182	19.282.394
Total	24.932.670	36.178.415	39.734.256	44.994.707	153.846.189

AÇÃO: 1005 - AQUISIÇÃO DE MOBILIÁRIOS, EQUIPAMENTOS E VEÍCULOS PARA A SÉRIE FAMILIA DE EDUCAÇÃO, DO DESEMPREGO E UCEM

Resumo:

Mostrar detalhes: 01

Ano	2014	2015	2016	2017
Total	153.000	171.436	188.008	208.794

	2014	2015	2016	2017	TOTAL
Despesa Corrente:	0	0	0	0	0
Despesa Capital:	153.000	171.436	188.008	208.794	721.238
Total	153.000	171.436	188.008	208.794	721.238

AÇÃO: 1006 - CONSTRUÇÃO, REFORMA E/OU AMPLIAÇÃO DE UNIDADES DO ENSINO FUNDAMENTAL

Resumo:

Mostrar detalhes: 01

Ano	2014	2015	2016	2017
Total	250.000	263.354	390.208	431.055

	2014	2015	2016	2017	TOTAL
Despesa Corrente:	0	0	0	0	0
Despesa Capital:	250.000	263.354	390.208	431.055	1.484.617
Total	250.000	263.354	390.208	431.055	1.484.617

PPA 2016 - 2017 - Sistema de Informação de Administração de Itaporanga D'Auda



ESTADO DE SERGIPE
MUNICÍPIO DE TAPORANGA DAJUDA

PPA 2014 - 2017
PROGRAMAS

R\$ 1,00

PROGRAMA 1018 - ACESSO UNIVERSAL AO ENSINO PÚBLICO DE QUALIDADE

Responsável: 0700-SECRETARIA DE EDUCAÇÃO, DO DESENVOLVIMENTO E

Nome Objeto: OUTRO ESTRATÉGICO 1

Análise:

Objeto: ACESSO UNIVERSAL AO ENSINO PÚBLICO DE QUALIDADE

Plano:

Índice
ÍNDICE DE SATISFAÇÃO POPULAR

Unidade Mensal
UNIDADE

Data

Fórmula

Final

	2014	2015	2016	2017	TOTAL
Despesa Corrente:	20.815,420	31.568,019	34.803,001	38.548,329	133.835,769
Despesa Capital:	4.117,290	4.596,307	5.020,595	6.596,152	20.330,344
Total:	24.932,710	36.164,326	39.823,596	45.144,481	150.065,130

AÇÃO 1041 - CONSTRUÇÃO, REFORMA OU AMPLIAÇÃO DE UNIDADES DO ENSINO FUNDAMENTAL

Plano:

Projeto:

Ano	2014	2015	2016	2017
-----	------	------	------	------

	2014	2015	2016	2017	TOTAL
Despesa Corrente:	0	0	0	0	0
Despesa Capital:	20.000	22.000	24.000	26.000	92.000
Total:	20.000	22.000	24.000	26.000	92.000

AÇÃO 1041 - CONSTRUÇÃO, REFORMA OU AMPLIAÇÃO DE UNIDADES DE EDUCAÇÃO INFANTIL

Plano:

Projeto:

Ano	2014	2015	2016	2017
-----	------	------	------	------

	2014	2015	2016	2017	TOTAL
Despesa Corrente:	0	0	0	0	0
Despesa Capital:	201.000	321.332	324.847	304.594	1.151,773
Total:	201.000	321.332	324.847	304.594	1.151,773



ESTADO DE SERGIPE
MUNICÍPIO DE ITAPORANGA DAJUDA

PPA 2014 - 2017

PROGRAMAS

PG 1.00

PROGRAMA 1010 - ACESSO UNIVERSAL AO ENSINO PÚBLICO DE QUALIDADE

FUNÇÃO 0700-SECRETARIA DE EDUCAÇÃO DO DEPARTO F

Objeto: OBJETIVO ESTRATÉGICO 1

Atividade 11

Objetivo: ACESSO UNIVERSAL AO ENSINO PÚBLICO DE QUALIDADE

Indicador:

Indicador
ÍNDICE DE SATISFAÇÃO POPULAR

Unidade Medida
UNIDADE

Código
02012013

Medida
1.000

Final
1.000

	2014	2015	2016	2017	TOTAL
Despesa Corrente	20.616.420	31.598.019	34.893.204	30.346.528	139.854.171
Despesa Capital	4.117.250	4.546.397	5.020.583	6.549.152	18.233.382
Total	24.733.670	36.144.416	39.913.787	36.895.680	157.687.555

AÇÃO 1006 - CONSTRUÇÃO, REFORMA E/OU AMPLIAÇÃO DE CRECHES

Função 11

Atividade 1100

Ano	2014	2015	2016	2017	
Despesa Corrente	0	0	0	0	
Despesa Capital	1.700.000	1.877.183	2.074.891	2.289.880	7.941.754
Total	1.700.000	1.877.183	2.074.891	2.289.880	7.941.754

AÇÃO 1007 - CONSTRUÇÃO E/OU REFORMA DE SALAS DE ACESSO A PORTADORES DE DEFICIÊNCIAS EM ESCOLAS

Função 11

Atividade 1100

	2014	2015	2016	2017	TOTAL
Despesa Corrente	0	0	0	0	0
Despesa Capital	160.000	176.676	195.104	215.526	747.306
Total	160.000	176.676	195.104	215.526	747.306

PPA 2014-2017 - Sistema de Informações do Município de Itaporanga D'Ajuda



ESTADO DE SERGIPE
MUNICÍPIO DE ITAPORANGA DA AJUDA

PPA 2014 - 2017
PROGRAMAS

R\$ 1,00

PROGRAMA: 1017 - O INCENTIVO A CULTURA E A PROMOÇÃO DA QUALIDADE DE VIDA

Respostas: 07000-SECRETARIA DE EDUCAÇÃO DEGRUPO E

Nome Objeto: OBRINHO ESTRATÉGICO I

Assimilador:

Objetivo: O INCENTIVO A CULTURA E A PROMOÇÃO DA QUALIDADE DE VIDA

Publicação:

Indicador
NOME DE SATISFAÇÃO POPULAR

Unidade Básica
UNIDADE

Outra
020112013

Índice
1,000

Final
1,000

	2014	2015	2016	2017	TOTAL
Despesa Corrente:	951.400	1.050.564	1.180.540	1.281.894	4.464.698
Despesa Capital:	174.000	107.135	212.174	234.362	612.891
Total:	1.125.400	1.242.699	1.372.214	1.515.995	3.296.379

AÇÃO: 2039 - INCENTIVO AO DEPORTO E LAZER

Finalidade:

Programa: PRODUÇÃO

Ano	2014	2015	2016	2017
Despesa Corrente:	20.000	22.094	26.397	28.240
Despesa Capital:	0	0	0	0
Total:	20.000	22.094	26.397	28.240

AÇÃO: 2081 - MANUTENÇÃO DA SECRETARIA DE CULTURA E TURISMO

Finalidade:

Programa: PRODUÇÃO

Ano	2014	2015	2016	2017
Despesa Corrente:	100.000	340.294	370.094	410.400
Despesa Capital:	0	0	0	0
Total:	100.000	340.294	370.094	410.400

[26020319:09] Sistema de Informação da Administração DE ITAPORANGA DA AJUDA



ESTADO DE SERGIPE
MUNICÍPIO DE ITAPORANGA DAJUDA

PPA 2014 - 2017
PROGRAMAS

R\$ 1,00

PROGRAMA: 1017 - O INCENTIVO A CULTURA E A PROMOÇÃO DA QUALIDADE DE VIDA

Resposável: 07009-SECRETARIA DE EDUCAÇÃO DO DEPORTE E

Macro Objetivo: OBJETIVO ESTRATÉGICO 1

Justificativa:

Objetivo: O INCENTIVO A CULTURA E A PROMOÇÃO DA QUALIDADE DE VIDA

Público-Alvo:

Indicador	Unidade Medida					Data	Índice	Final	
	UNIDADE								
ÍNDICE DE SATISFAÇÃO POPULAR	2014	2015	2016	2017	TOTAL	02/01/2013	1,000	1,000	
	Despesa Corrente:	951.400	1.050.564	1.180.540	1.281.584				4.443.688
	Despesa Capital:	174.000	152.135	212.174	234.282				812.691
	Total:	1.125.400	1.242.699	1.392.714	1.515.866				5.256.379

AÇÃO: 2062 - INCENTIVO A MANIFESTAÇÕES CULTURAIS E ARTÍSTICAS

Finalidade:

Produto: PRODUTO 01

Metas	2014	2015	2016	2017	TOTAL
	Despesa Corrente:	562.000	620.578	685.306	757.045
Despesa Capital:	0	0	0	0	0
Total:	562.000	620.578	685.306	757.045	2.624.929

AÇÃO: 2066 - FORTALECIMENTO DA AGRICULTURA FAMILIAR

Finalidade:

Produto: PRODUTO 01

Metas	2014	2015	2016	2017	TOTAL
	Despesa Corrente:	61.000	67.358	74.363	82.569
Despesa Capital:	0	0	0	0	0
Total:	61.000	67.358	74.363	82.569	284.910



ESTADO DE SERGIPE
MUNICÍPIO DE ITAPORANGA DAJUDA

PPA 2014 - 2017
PROGRAMAS

R\$ 1,00

PROGRAMA: 1017 - O INCENTIVO A CULTURA E A PROMOÇÃO DA QUALIDADE DE VIDA

Responsável: 07000-SECRETARIA DE EDUCAÇÃO DO DESPORTO E

Macro Objeto: OBJETIVO ESTRATÉGICO 1

Justificativa:

Objetivo: O INCENTIVO A CULTURA E A PROMOÇÃO DA QUALIDADE DE VIDA

Público-Alvo:

Indicador
ÍNDICE DE SATISFAÇÃO POPULAR

Unidade Medida
UNIDADE

Data
02/01/2013

Índice Final
1,000 1,000

	2014	2015	2016	2017	TOTAL
Despesa Corrente:	951.400	1.050.564	1.180.340	1.281.584	4.463.888
Despesa Capital:	174.000	182.135	212.574	234.382	812.691
Total:	1.125.400	1.242.699	1.392.914	1.515.966	5.256.579

AÇÃO: 1037 - REFORMA E/OU AMPLIAÇÃO DE PARQUE INFANTIL

Finalidade:

Produto: PRODUTO 01

Mês	2014	2015	2016	2017
-----	------	------	------	------

	2014	2015	2016	2017	TOTAL
Despesa Corrente:	0	0	0	0	0
Despesa Capital:	2.000	2.208	2.438	2.692	9.338
Total:	2.000	2.208	2.438	2.692	9.338

AÇÃO: 1038 - CONSTRUÇÃO DE BALNEÁRIO

Finalidade:

Produto: PRODUTO 01

Mês	2014	2015	2016	2017
-----	------	------	------	------

	2014	2015	2016	2017	TOTAL
Despesa Corrente:	0	0	0	0	0
Despesa Capital:	2.000	2.208	2.438	2.692	9.338
Total:	2.000	2.208	2.438	2.692	9.338



ESTADO DE SERGIPE
MUNICÍPIO DE ITAPORANGA DAJUDA

PPA 2014 - 2017
PROGRAMAS

R\$ 1,00

PROGRAMA 1017 - O INCENTIVO A CULTURA E A PROMOÇÃO DA QUALIDADE DE VIDA

Reservado: 0700-SECRETARIA DE EDUCAÇÃO, DO DESPORTO E

Nome Objeto: QUALITIVO ESPORTEADO 1

Atividade:

OBJETO: O INCENTIVO A CULTURA E A PROMOÇÃO DA QUALIDADE DE VIDA

Publicação:

Índice
Índice de Satisfação Popular

Unidade Básica
UNIDADE

Data
22/01/2013

Índice Final
1,000 1,000

	2014	2015	2016	2017	TOTAL
Despesa Corrente:	967.400	1.080.864	1.180.140	1.281.364	4.449.868
Despesa Capital:	174.000	402.195	212.174	234.362	812.891
Total	1.125.600	1.242.859	1.372.214	1.515.966	5.296.519

AÇÃO: 1028 - CONTRIBUIÇÃO, REFORMA E MANUTENÇÃO DE QUADRAS POLIESPORTIVAS

Plano de:

Problema: ESCURTIVO 01

Mês	2014	2015	2016	2017	TOTAL
Despesa Corrente:	0	0	0	0	0
Despesa Capital:	30.000	33.127	36.292	40.411	140.120
Total	30.000	33.127	36.292	40.411	140.120

AÇÃO: 1047 - AQUISIÇÃO DE MOBILIÁRIOS, EQUIPAMENTOS E VEÍCULOS PARA A SECRETARIA DE CULTURA E TURISMO

Plano de:

Problema: PRODUÇÃO 01

Mês	2014	2015	2016	2017	TOTAL
Despesa Corrente:	0	0	0	0	0
Despesa Capital:	140.000	154.862	170.716	188.887	653.665
Total	140.000	154.862	170.716	188.887	653.665

2202000-10-00 Sistema de Incentivos do Município de Itaporanga D'Ajuda



ESTADO DE SERGIPE
MUNICÍPIO DE ITAPORANGA DAJUÍDA

PPA 2014 - 2017
PROCURADOR

R\$ 1,00

PROGRAMA: 1018 - PROTEÇÃO E INCLUSÃO SOC. COM ÊNFASE A POPULAÇÃO MAIS VULNERÁVEL E MINORIAS

Respostas: 4000-SECRETARIA MUNICIPAL DE AÇÃO SOCIAL E

Setor: 0400 - OBRAS DE INFRAESTRUTURA I

Atividade: 1

Objetivo: PROTEÇÃO E INCLUSÃO SOC. COM ÊNFASE A POPULAÇÃO MAIS VULNERÁVEL E MINORIAS

Resultado: 1

Indicador:
Índice de Satisfação Popular

Unidade Medida:
UNIDADE

Data:
02/01/2013

Índice: 1,000
Final: 1,000

	2014	2016	2016	2017	TOTAL
Despesa Corrente:	3.140.300	3.470.827	3.832.960	4.224.240	34.697.297
Despesa Capital:	287.790	205.895	308.331	260.703	1.280.719
Total:	3.428.090	3.776.722	4.141.291	4.484.943	35.978.016

AÇÃO: 2048 - MANUTENÇÃO DA SECRETRARIA MUNICIPAL DE AÇÃO SOCIAL E TRABALHO

Resultado:

Resultado: PRODUÇÃO DE

Ano:	2014	2015	2016	2017
------	------	------	------	------

	2014	2016	2016	2017	TOTAL
Despesa Corrente:	415.900	498.808	600.804	503.703	1.840.675
Despesa Capital:	0	0	0	0	0
Total:	415.900	498.808	600.804	503.703	1.840.675

AÇÃO: 2049 - MANUTENÇÃO DOS CONSELHOS E FUNDOS VINCULADOS À AÇÃO SOCIAL E TRABALHO
Resultado:

Resultado: PRODUÇÃO DE

Ano:	2014	2015	2016	2017
------	------	------	------	------

	2014	2016	2016	2017	TOTAL
Despesa Corrente:	7.220	7.873	8.200	8.727	33.725
Despesa Capital:	1.000	1.104	1.249	1.346	4.899
Total:	8.220	8.977	9.449	10.073	38.624

PPA 2014 - 2017 Sistema de Informação do Município de Itaporanga D'Aiuda



ESTADO DE SERGIPE
MUNICÍPIO DE TAPORANGA DAJUDDA

PPA 2014 - 2017
PROGRAMAS

R\$ 1,00

PROGRAMA: 1018 - PROTEÇÃO E INCLUSÃO SOC. COM ENFASE A POPULAÇÃO MAIS VULNERÁVEL E MICROSIAS

Resumo Orçamentário Estimativo:

Anexo:

Órgão: 10000 - SECRETARIA MUNICIPAL DE AÇÃO SOCIAL E

Projeto: 1000

Índice de Satisfação Populair

Índice	Unidade Medida	Data	Índice	Final
UNIDADE	UNIDADE	02/01/2013	1,000	1,000

	2014	2015	2016	2017	TOTAL
Despesa Corrente:	1.442.200	3.470.927	3.602.960	4.234.270	14.850.357
Despesa Capital:	261.190	265.690	329.439	300.103	1.256.422
Total:	3.411.090	3.736.617	4.139.891	4.534.373	16.802.118

AÇÃO: 3004 - PROGRAMAS DE ASSISTÊNCIA SOCIAL E CONSULTORIA

Projeto:

Programa: PRODUÇÃO

	2014	2015	2016	2017	TOTAL
Despesa Corrente:	285.000	314.706	347.690	363.899	1.311.295
Despesa Capital:	64.640	90.225	68.597	73.489	296.951
Total:	349.640	404.931	416.287	437.388	1.608.246

AÇÃO: 3005 - SERVIÇO DE PROTEÇÃO E ATENDIMENTO INTEGRAL À FAMÍLIA PAUP

Projeto:

Programa: PRODUÇÃO

	2014	2015	2016	2017	TOTAL
Despesa Corrente:	349.200	499.797	474.093	514.274	1.837.364
Despesa Capital:	2.000	2.206	2.436	2.692	9.334
Total:	351.200	501.993	476.529	516.966	1.846.693

Resumo: 1000 - Saldo em Arrecadação do Município de Taporanga Dajuda

PPA: 02/14



ESTADO DE SERGIPE
MUNICIPIO DE ITAPORANGA DA JUDA

PPA 2014 - 2017
PROGRAMAS

R\$ 1,00

PROGRAMA 1018 - PROTEÇÃO E INCLUSÃO SOC. COM ENFASE A POPULAÇÃO MAIS VULNERÁVEL E MINORIAS

Respostas em 10000-RECORRENTES MUNICIPAIS DE AÇÃO SOCIAL E

Nome do(a) Projeto: Oportunidades Trabalho 1

Ano(s) de vigência:

Objetivo: PROTEÇÃO E INCLUSÃO SOC. COM ENFASE A POPULAÇÃO MAIS VULNERÁVEL E MINORIAS

Público-alvo:

Indicador
ÍNDICE DE SATISFAÇÃO POPULAR

Unidade Medida
UNIDADE

DATA
02/07/2013

Notas
1,000

Final
1,000

	2014	2015	2016	2017	TOTAL
Despesa Operacional	3.143.300	3.470.977	3.803.880	4.234.210	14.652.367
Despesa Capital	281.700	286.896	338.633	360.103	1.267.332
Total	3.425.000	3.757.873	4.142.513	4.594.313	15.919.700

AÇÃO 2046 - SERVIÇO DE CONVÊNIO E PORTALAMENTO DE IMÓVEIS - POU

Finalidade:

Programa: PRODUÇÃO

Mês/ano	2014	2015	2016	2017
---------	------	------	------	------

	2014	2015	2016	2017	TOTAL
Despesa Operacional	1.29.680	134.499	170.549	199.424	634.152
Despesa Capital	2.000	2.208	2.435	2.692	9.335
Total	14.180	136.707	173.007	202.116	633.490

AÇÃO: 2046 - DENIAS SERVIÇOS DO GOVERNO FEDERAL EMU ESTADUAL

Finalidade:

Programa: PRODUÇÃO

Mês/ano	2014	2015	2016	2017
---------	------	------	------	------

	2014	2015	2016	2017	TOTAL
Despesa Operacional	471.100	464.032	513.499	567.249	1.995.880
Despesa Capital	6.000	4.626	7.318	8.082	26.026
Total	477.100	471.658	520.817	575.331	1.994.899

28000001-16-001- Sistema de Informação do Município de Itaporanga da JUDA



ESTADO DE SERGIPE
MUNICÍPIO DE ITAPORANGA DAJUDA

PPA 2014 - 2017
PROGRAMAS

R\$ 1,00

PROGRAMA 1018 - PROTEÇÃO E INCLUSÃO SOC. C/ ÊNFASE A POPULAÇÃO MAIS VULNERÁVEL E MINORIAS

Responsável: 10000-SECRETARIA MUNICIPAL DE AÇÃO SOCIAL E

Macro Objeto: OBJETIVO ESTRATÉGICO 1

Justificativa:

Objetivo: PROTEÇÃO E INCLUSÃO SOC. C/ ÊNFASE A POPULAÇÃO MAIS VULNERÁVEL E MINORIAS

Público-Alvo:

Indicador:
ÍNDICE DE SATISFAÇÃO POPULAR

Unidade Medida:
UNIDADE

Data: 02/01/2013
Índice: 1,000
Final: 1,000

	2014	2015	2016	2017	TOTAL
Despesa Corrente:	3.143.300	3.470.927	3.832.960	4.234.210	14.681.397
Despesa Capital:	267.790	295.666	326.531	380.703	1.250.716
Total:	3.411.090	3.766.522	4.159.491	4.594.913	15.932.116

AÇÃO: 2050 - GESTÃO DO PROGRAMA BOLSA FAMÍLIA E CADASTRO ÚNICO RCOL-PEF

Finalidade:

Produto: PRODUITO 01

Metas	2014	2015	2016	2017
-------	------	------	------	------

	2014	2015	2016	2017	TOTAL
Despesa Corrente:	391.206	431.075	477.034	526.967	1.827.173
Despesa Capital:	54.006	59.829	65.849	72.342	252.220
Total:	445.200	491.604	542.880	599.309	2.079.393

AÇÃO: 2051 - IMPLANTACÃO E MANUTENÇÃO DE POLÍTICAS PÚBLICAS PARA AS MULHERES

Finalidade:

Produto: PRODUITO 01

Metas	2014	2015	2016	2017
-------	------	------	------	------

	2014	2015	2016	2017	TOTAL
Despesa Corrente:	36.940	40.792	45.047	49.762	172.541
Despesa Capital:	0	0	0	0	0
Total:	36.940	40.792	45.047	49.762	172.541



ESTADO DE SERGIPE
MUNICÍPIO DE ITAPORANGA DAJUDA

PPA 2014 - 2017
PROGRAMAS

R\$ 1,00

PROGRAMA: 1018 - PROTEÇÃO E INCLUSÃO SOC. C/ ÊNFASE A POPULAÇÃO MAIS VULNERÁVEL E MINORIAS

Respostável: 10000-SECRETARIA MUNICIPAL DE AÇÃO SOCIAL E

Macro Objeto: OBJETO ESTRATÉGICO 1

Justificativa:

Objetivo: PROTEÇÃO E INCLUSÃO SOC. C/ ÊNFASE A POPULAÇÃO MAIS VULNERÁVEL E MINORIAS

Público-Alvo:

Indicador	Unidade Média					Índice Final
	UNIDADE					
INDICE DE SATISFAÇÃO POPULAR	2014	2015	2016	2017	TOTAL	
Despesa Corrente:	3.143.300	3.470.927	3.832.980	4.234.210	14.681.397	
Despesa Capital:	297.750	295.695	326.231	980.703	1.250.719	
Total:	3.441.050	3.766.622	4.159.211	4.994.913	15.932.116	

AÇÃO: 2092 - BENEFÍCIO DE PRESTAÇÃO CONTINUADA NA ESCOLA

Finalidade:

Produto: PRODUTO 01

Mês	Unidade Média					TOTAL
	UNIDADE					
2014	2015	2016	2017	TOTAL		
Despesa Corrente:	12.440	13.737	15.170	16.758	58.105	
Despesa Capital:	0	0	0	0	0	
Total:	12.440	13.737	15.170	16.758	58.105	

AÇÃO: 2096 - MANUTENÇÃO DO CONSELHO E FUNDO MUNICIPAL DE HABITAÇÃO E INTERESSE SOCIAL

Finalidade:

Produto: PRODUTO 01

Mês	Unidade Média					TOTAL
	UNIDADE					
2014	2015	2016	2017	TOTAL		
Despesa Corrente:	11.220	12.390	13.683	15.116	52.409	
Despesa Capital:	4.000	4.416	4.876	5.385	18.678	
Total:	15.220	16.806	18.559	20.502	71.087	



ESTADO DE SERGIPE
MUNICÍPIO DE ITAPORANGA DAJUDA

PPA 2014 - 2017
PROGRAMAS

R\$ 1,00

PROGRAMA: 1018 - PROTEÇÃO E INCLUSÃO SOC. COM ÊNFASE A POPULAÇÃO MAIS VULNERÁVEL E MINORIAS

Resposta: 10000-SECRETARIA MUNICIPAL DE SAÚDE SOCIAL E

Objetivo: OBJETIVO ESTRATÉGICO 1

Indicador 1.1:

Objetivo: PROTEÇÃO E INCLUSÃO SOC. COM ÊNFASE A POPULAÇÃO MAIS VULNERÁVEL E MINORIAS

Resposta: 10000

Indicador
ÍNDICE DE SATISFAÇÃO POPULAR

Unidade Medida:
UNIDADE

Data: 02/07/2013

Índice: 1,000

Final: 1,000

	2014	2015	2016	2017	TOTAL
Despesa Corrente:	3.143.200	3.470.927	3.882.660	4.734.210	14.230.997
Despesa Capital:	287.780	296.686	324.534	380.700	1.289.700
Total:	3.431.080	3.768.612	4.208.194	5.114.910	15.522.796

AÇÃO: 2067 - MANUTENÇÃO DO FUNDO MUNICIPAL DOS DIREITOS DA CRIANÇA E DO ADOLESCENTE

Resposta:

Resposta: PRODOTO 01

Unidade	2014	2015	2016	2017
---------	------	------	------	------

	2014	2015	2016	2017	TOTAL
Despesa Corrente:	303.000	334.582	368.480	408.150	1.414.212
Despesa Capital:	41.250	45.548	50.300	55.595	192.693
Total:	344.250	380.131	418.780	463.745	1.607.904

AÇÃO: 2068 - AÇÕES VOLTADAS À CRIANÇA E AO ADOLESCENTE EM SITUAÇÃO DE RISCO

Resposta:

Resposta: PRODOTO 01

Unidade	2014	2015	2016	2017
---------	------	------	------	------

	2014	2015	2016	2017	TOTAL
Despesa Corrente:	110.000	121.463	134.318	146.177	512.958
Despesa Capital:	2.000	2.208	2.438	2.688	9.334
Total:	112.000	123.671	136.756	148.865	522.296

PPA000001 (01.00) - Sistema de Informação do Município de Itaporanga D'Ajuda



ESTADO DE SERGIPE
MUNICÍPIO DE ITAPORANGA DAJUDDA

PPA 2014 - 2017
PROGRAMAS

R\$ 1,00

PROGRAMA: 1018 - PROTEÇÃO E INCLUSÃO SOC. C/ ENFASE A POPULAÇÃO MAIS VULNERÁVEL E MINORIAS

Responsável: 10000-SECRETARIA MUNICIPAL DE AÇÃO SOCIAL E

Macro-Objetivo: OBJETIVO ESTRATÉGICO 1

Ausubndade:

Objetivo: PROTEÇÃO E INCLUSÃO SOC. C/ ENFASE A POPULAÇÃO MAIS VULNERÁVEL E MINORIAS

Público-Alvo:

Indicador	Unidade: Mesada				Data	Índice	Final		
	UNIDADE								
ÍNDICE DE SATISFAÇÃO POPULAR	2014	2015	2016	2017	02/01/2013	1,000	1,000		
	Despesa Corrente:	3.143.300	3.470.027	3.832.960				4.234.210	14.681.597
	Despesa Capital:	267.790	295.695	326.531				360.703	1.250.719
	Total:	3.411.090	3.765.622	4.159.491				4.594.913	15.932.316

AÇÃO: 2068 - MANUTENÇÃO DO CONSELHO TUTELAR

Finalidade:

Produto: PRODUTO 01

Meses	Unidade: Mesada				Data	Índice	Final	
	UNIDADE							
2014	2015	2016	2017	02/01/2013	1,000	1,000		
Despesa Corrente:	23.000	25.386	28.044				30.980	107.420
Despesa Capital:	4.000	4.416	4.878				5.388	18.676
Total:	27.000	29.812	32.920				36.368	126.096

AÇÃO: 2068 - CAPACITA SUAS

Finalidade:

Produto: PRODUTO 01

Meses	Unidade: Mesada				Data	Índice	Final	
	UNIDADE							
2014	2015	2016	2017	02/01/2013	1,000	1,000		
Despesa Corrente:	12.000	13.250	14.632				16.164	56.046
Despesa Capital:	3.500	3.885	4.288				4.714	16.347
Total:	15.500	17.135	18.920				20.878	72.393



ESTADO DE SERGIPE
MUNICÍPIO DE ITAPORANGA DA JUCA

PPA 2014 - 2017
PROGRAMAS

R\$ 1,00

PROGRAMA: 1018 - PROTEÇÃO E INCLUSÃO SOC. COM ÊNFASE A POPULAÇÃO MAIS VULNERÁVEL E MINORIAS

Recursos: 10000-RECEITA MUNICIPAL DE AÇÃO SOCIAL E

Item Objeto: Qualitativo Estratificado 1

Análise:

Objetivo: Proteção e inclusão soc. com ênfase a população mais vulnerável e minorias

Publicação:

Indicador:
ÍNDICE DE SATISFAÇÃO POPULAR

Unidade Medida:
UNIDADE

Data:
02/01/2013

Moeda:
1,000

Final:
1,000

	2014	2015	2016	2017	TOTAL
Despesa Corrente	2.543.300	3.670.827	3.032.680	4.224.210	14.881.397
Despesa Capital	207.700	250.696	576.531	902.763	1.238.790
Total	2.811.000	3.720.422	4.439.491	4.294.973	15.802.116

AÇÃO: 2071 - MANUTENÇÃO DO CONSELHO MUNICIPAL DE ASSISTÊNCIA SOCIAL

Realidade:

Finalidade: PRODUÇÃO

Ano:	2014	2015	2016	2017
------	------	------	------	------

	2014	2015	2016	2017	TOTAL
Despesa Corrente	14.440	15.046	27.810	70.454	97.450
Despesa Capital	0	0	0	0	0
Total	14.440	15.046	17.810	19.454	97.450

AÇÃO: 2072 - BENEFÍCIOS EVENTUAIS

Realidade:

Finalidade: PRODUÇÃO

Ano:	2014	2015	2016	2017
------	------	------	------	------

	2014	2015	2016	2017	TOTAL
Despesa Corrente	44.000	48.686	23.664	46.271	206.511
Despesa Capital	4.000	6.625	7.318	8.082	26.425
Total	50.000	55.311	30.979	54.353	232.936

Conta: 49.053 Sistema de informações do Município de Itaporanga da Juca



ESTADO DE SERGIPE
MUNICÍPIO DE ITAPORANGA DAJUĐA

PPA 2014 - 2017
PROGRAMAS

R\$ 1,00

PROGRAMA: 1018 - PROTEÇÃO E INCLUSÃO SOC. C/ ÊNFASE A POPULAÇÃO MAIS VULNERÁVEL E MINORIAS

Responsável: 10000-SECRETARIA MUNICIPAL DE AÇÃO SOCIAL E

Macro Objetivo: OBJETIVO ESTRATÉGICO 1

-Justificativa:

Objetivo: PROTEÇÃO E INCLUSÃO SOC. C/ ÊNFASE A POPULAÇÃO MAIS VULNERÁVEL E MINORIAS

Público-Alvo:

Indicador	Unidade Medida	Data	Início	Fim
ÍNDICE DE SATISFAÇÃO POPULAR	UNIDADE	02/01/2013	1.000	1.000

	2014	2015	2016	2017	TOTAL
Despesa Corrente:	3.143.300	3.470.927	3.632.960	4.234.210	14.881.397
Despesa Capital:	267.790	205.695	326.531	360.703	1.260.719
Total:	3.411.090	3.766.622	4.159.491	4.594.913	15.932.116

AÇÃO: 2073 - AÇÕES VOLTADAS PARA A POLÍTRICA E O SISTEMA DE SEGURANÇA ALIMENTAR E NUTRICIONAL

Finalidade:

Produto: PRODUTO 01

Mês	2014	2015	2016	2017
-----	------	------	------	------

	2014	2015	2016	2017	TOTAL
Despesa Corrente:	18.280	20.289	22.412	24.760	85.947
Despesa Capital:	0	0	0	0	0
Total:	18.280	20.289	22.412	24.760	85.947

AÇÃO: 2073 - GESTÃO DO SUAS- IOD SUAS

Finalidade:

Produto: PRODUTO 01

Mês	2014	2015	2016	2017
-----	------	------	------	------

	2014	2015	2016	2017	TOTAL
Despesa Corrente:	49.000	54.107	59.750	66.005	228.862
Despesa Capital:	17.000	18.771	20.728	22.896	79.397
Total:	66.000	72.878	80.478	88.903	308.259



ESTADO DE SERGIPE
MUNICÍPIO DE ITAPORANGA DAJUDA

PPA 2014 - 2017
PROGRAMAS

R\$ 1,00

PROGRAMA: 1018 - PROTEÇÃO E INCLUSÃO SOC. C/ ÊNFASE A POPULAÇÃO MAIS VULNERÁVEL E MINORIAS

Funespovet: 10000-SECRETARIA MUNICIPAL DE AÇÃO SOCIAL E

Macro Objeto: OBJETIVO ESTRATEGICO 1

Justificativa:

Objetivo: PROTEÇÃO E INCLUSÃO SOC. C/ ÊNFASE A POPULAÇÃO MAIS VULNERÁVEL E MINORIAS

Público-Alvo:

Indicador	Unidade Medida		Data	Índice	Final
	ÍNDICE DE SATISFAÇÃO POPULAR				
	UNIDADE		02/01/2013	1,000	1,000
	2014	2015	2016	2017	TOTAL
Despesa Corrente:	3.143.300	3.470.927	3.832.980	4.234.210	14.681.397
Despesa Capital:	267.790	295.695	326.231	360.703	1.250.719
Total:	3.411.090	3.766.622	4.159.211	4.594.913	15.932.116

AÇÃO: 2093 - SERVIÇOS DE MEDIA COMPLEXIDADE

Finalidade:

Produto: PRODUTO 01

Método	2014		2015		2016		2017		TOTAL
	2014	2015	2016	2017	2014	2015	2016	2017	
Despesa Corrente:	211.000	232.802	207.294	284.328	985.514				
Despesa Capital:	12.000	13.250	14.631	16.182	56.043				
Total:	223.000	246.242	221.925	300.510	1.041.557				

AÇÃO: 2094 - SERVIÇO DE PROTEÇÃO SOCIAL NO DOMICÍLIO PARA AS PESSOAS COM DEFICIÊNCIA E IDOSAS

Finalidade:

Produto: PRODUTO 01

Método	2014		2015		2016		2017		TOTAL
	2014	2015	2016	2017	2014	2015	2016	2017	
Despesa Corrente:	99.840	110.247	121.747	134.492	466.326				
Despesa Capital:	12.000	13.250	14.631	16.182	56.043				
Total:	111.840	123.497	136.378	150.674	522.369				



ESTADO DE SERGIPE
MUNICÍPIO DE ITAPORANGA DA JUDA

PPA 2014 - 2017
PROGRAMAS

R\$ 1,00

PROGRAMA: 1018 - PROTEÇÃO E INCLUSÃO SOC. C/ ÊNFASE A POPULAÇÃO MAIS VULNERÁVEL E MENCORIAS

Resumo: 1000-SECRETARIA MUNICIPAL DE AÇÃO SOCIAL E

Nome Objeto: OBRAS E STRUTURAS:

Atividade:

Objeto PROTEÇÃO E INCLUSÃO SOC. C/ ÊNFASE A POPULAÇÃO MAIS VULNERÁVEL E MENCORIAS

Projeto-Ativ.:

Índice	Indicador	Unidade Medida					Índice	Final
		UNIDADE						
	ÍNDICE DE SATISFAÇÃO POPULAR	2014	2015	2016	2017	TOTAL		
	Despesa Corrente	3.143.260	3.470.927	3.802.660	4.234.210	14.651.057		
	Despesa Capital	257.790	256.696	209.434	350.783	1.074.703		
	Total	3.411.050	3.727.622	4.012.094	4.584.993	15.732.756		

AÇÃO: 2005 - COFINANCIAMENTO ESTADUAL DA PROTEÇÃO ESPECIAL DE INFÂNCIA E ALTA COMPLEXIDADE

Projeto-Ativ.:

Projeto-PROJETO 01

Índice	Indicador	Unidade Medida					Índice	Final
		UNIDADE						
	ÍNDICE DE SATISFAÇÃO POPULAR	2014	2015	2016	2017	TOTAL		
	Despesa Corrente	30.640	33.832	37.393	41.274	143.139		
	Despesa Capital	3.000	3.312	3.657	4.009	14.008		
	Total	33.640	37.144	41.050	45.283	157.147		

AÇÃO: 2006 - COFINANCIAMENTO ESTADUAL DA PROTEÇÃO BÁSICA

Projeto-Ativ.:

Projeto-PROJETO 01

Índice	Indicador	Unidade Medida					Índice	Final
		UNIDADE						
	ÍNDICE DE SATISFAÇÃO POPULAR	2014	2015	2016	2017	TOTAL		
	Despesa Corrente	50.990	56.271	62.160	68.947	238.368		
	Despesa Capital	6.000	6.625	7.249	8.362	28.236		
	Total	56.990	62.896	69.409	77.309	266.604		



ESTADO DE SERGIPE
MUNICÍPIO DE ITAPORANGA DA JUDA

PPA 2014 - 2017
PROGRAMAS

R\$ 1,00

PROGRAMA: 1018 - PROTEÇÃO E INCLUSÃO SOC. COM ÊNFASE A POPULAÇÃO MAIS VULNERÁVEL E MINORIAS

Reservado: 1000-SECRETARIA MUNICIPAL DE AÇÃO SOCIAL E

Nome Original: Oramento Estruturado 1

Descrição:

Objeto: PROTEÇÃO E INCLUSÃO SOC. COM ÊNFASE A POPULAÇÃO MAIS VULNERÁVEL E MINORIAS

Publicidade:

Indicador	Unidade Mensal					Ano	Meta	Real
	LIMIDADE							
ÍNDICE DE SATISFAÇÃO POPULAR	2014	2015	2016	2017	TOTAL	02/01/2013	1,000	1,000
Despesa Corrente:	2.143.300	2.470.927	3.632.990	4.234.290	14.681.507			
Despesa Capital:	207.780	295.608	228.531	969.703	1.201.622			
Total	2.411.080	2.766.535	4.139.491	4.994.813	15.602.119			

AÇÃO: 2089 - BENEFÍCIO DE PROTEÇÃO E ALIVIOAMENTO ESPECIALIZADO A FAMÍLIAS E MONITORIOS - PAEF

Previdência:

Previdência: PROPOSTA 01

Mês	2014	2015	2016	2017	TOTAL
	Despesa Corrente:	45.040	22.102	60.285	66.891
Despesa Capital:	6.000	0.826	7.316	8.082	28.024
Total	71.840	28.927	67.601	86.373	339.841

AÇÃO: 2088 - CONCURSO PÙBLICO

Previdência:

Previdência: PROPOSTA 01

Mês	2014	2015	2016	2017	TOTAL
	Despesa Corrente:	1.000	1.687	1.899	2.020
Despesa Capital:	0	0	0	0	0
Total	1.000	1.687	1.899	2.020	7.006



ESTADO DE SERGIPE
MUNICÍPIO DE ITAPORANGA DAURORA

PPA 2014 - 2017
PROGRAMAS

R\$ 1,00

PROGRAMA: 1018 - PROTEÇÃO E INCLUSÃO SOC. COM ÊNFASE A POPULAÇÃO MAIS VULNERÁVEL E MINORIAS

Nome Original (Sistema Estimativo):

Reservar 5000,00 para a MUNICIPAL DE AÇÃO SOCIAL E

Alterações:

Objeto: PROTEÇÃO E INCLUSÃO SOC. COM ÊNFASE A POPULAÇÃO MAIS VULNERÁVEL E MINORIAS

Previdência:

Indicador	Unidade Local					Cota	Anexo	Final
	ÍNDICE DE SATISFAÇÃO POPULAR							
	2014	2015	2016	2017	TOTAL			
Despesa Corrente:	3.143.300	3.470.057	3.832.000	4.234.270	14.681.387			
Despesa Capital:	287.790	290.695	326.581	360.703	1.265.779			
Total:	3.431.090	3.760.752	4.158.581	4.594.973	15.945.316			

AÇÃO: 1002 - CONSTRUÇÃO DA SEDE DA SECRETARIA DA AÇÃO SOCIAL E TRABALHO

Previdência:

Previdência: PROCONTO 01

Nome	Unidade Local					Cota	Anexo	Final
	ÍNDICE DE SATISFAÇÃO POPULAR							
	2014	2015	2016	2017	TOTAL			
Despesa Corrente:	0	0	0	0	0			
Despesa Capital:	1.000	1.104	1.278	1.346	4.628			
Total:	1.000	1.104	1.278	1.346	4.628			

AÇÃO: 1005 - AQUISIÇÃO DE EQUIPAMENTOS, MOBILIÁRIOS E VEÍCULOS PARA A SECRETARIA DE AÇÃO SOCIAL E TRABALHO

Previdência:

Previdência: PROCONTO 01

Nome	Unidade Local					Cota	Anexo	Final
	ÍNDICE DE SATISFAÇÃO POPULAR							
	2014	2015	2016	2017	TOTAL			
Despesa Corrente:	0	0	0	0	0			
Despesa Capital:	11.000	12.148	13.412	14.815	51.375			
Total:	11.000	12.148	13.412	14.815	51.375			

[Prestador(s)] Sistema de Informação do Município de Itaporanga Daurora



ESTADO DE SERGIPE
MUNICÍPIO DE ITAPORANGA DA JUDA

PPA 2014 - 2017
PROGRAMAS

Pg 1,00

PROGRAMA: 1018 - PROTEÇÃO E INCLUSÃO SOC. COM ENFASE A POPULAÇÃO MAIS VULNERÁVEL E INFÂNCIAS

Objetivo: OBJETIVO ESTRATÉGICO 1

Resumo: 10000-SECRETARIA MUNICIPAL DE AÇÃO SOCIAL E

Atividade:

Objetivo PROTEÇÃO E INCLUSÃO SOC. COM ENFASE A POPULAÇÃO MAIS VULNERÁVEL E INFÂNCIAS

Produto: Item:

	Indicador					Data	Início	Fim
	ÍNDICE DE SATISFAÇÃO POPULAR							
	UNIDADE					02/01/2013	1/000	1/000
	2014	2015	2016	2017	TOTAL			
Despesa Corrente:	2.164.300	3.470.927	3.832.900	4.234.210	14.691.337			
Despesa Capital:	287.750	220.685	325.531	380.769	1.250.735			
Total:	2.452.050	3.691.612	4.158.431	4.614.979	15.942.118			

AÇÃO: 104 - SERVIÇO COMUNITÁRIO DE FORTALECIMENTO DE VÍNCULOS- PETI

Finalidade:

Produto: PRODUTO XI

	Indicador					Data	Início	Fim
	ÍNDICE DE SATISFAÇÃO POPULAR							
	UNIDADE					02/01/2013	1/000	1/000
	2014	2015	2016	2017	TOTAL			
Despesa Corrente:	0	0	0	0	0			
Despesa Capital:	1.500	1.837	4.830	2.021	7.988			
Total:	1.500	1.837	4.830	2.021	7.988			

AÇÃO: 105 - REFORMA E/OU ADEQUAÇÃO DO CRAS

Finalidade:

Produto: PRODUTO 01

	Indicador					Data	Início	Fim
	ÍNDICE DE SATISFAÇÃO POPULAR							
	UNIDADE					02/01/2013	1/000	1/000
	2014	2015	2016	2017	TOTAL			
Despesa Corrente:	0	0	0	0	0			
Despesa Capital:	11.500	12.898	14.023	16.490	54.911			
Total:	11.500	12.898	14.023	16.490	54.911			

PROCESSO: 19001 Sistema de Informação do Município de Itaporanga da JUDA



ESTADO DE SERGIPE
MUNICÍPIO DE ITAPORANGA DAURORA

PPA 2016 - 2017
PROGRAMAS

R\$ 1,00

PROGRAMA: 1018 - PROTEÇÃO E INCLUSÃO SOC. COM ÊNFASE A POPULAÇÃO MAIS VULNERÁVEL E MINORIAS Responsável: 10000-SECRETARIA MUNICIPAL DE AÇÃO SOCIAL E

Desenv. Educacional: OBJETIVO GERAL: Educação 1

Objetivo: PROTEÇÃO E INCLUSÃO SOC. COM ÊNFASE A POPULAÇÃO MAIS VULNERÁVEL E MINORIAS
Fundamentação:

Indicador	Unidade Orçamentária					Data	Valor	Fonte
	UNIDADE							
	2014	2015	2016	2017	TOTAL			
Despesa Corrente:	3.143.300	3.470.627	3.832.200	4.234.240	14.680.367			
Despesa Capital:	581.790	295.890	325.531	560.763	1.764.074			
Total:	3.725.090	3.766.517	4.157.731	4.795.003	16.444.342			

AÇÃO: 1003 - CRIAÇÃO DO CREA

Finalidade:

Finalista: PRODUÇÃO DE

Mês	Ano					TOTAL
	2014	2015	2016	2017		
Despesa Corrente:	0	0	0	0	0	0
Despesa Capital:	6.500	2.178	7.827	8.257	24.762	30.262
Total:	6.500	2.178	7.827	8.257	30.262	30.262



ESTADO DE SERGIPE
MUNICÍPIO DE TAPORANGA DAJUDA

PPA 2014 - 2017
PROBABILIAS

R\$ 1,00

PROGRAMA: (019 - DEFESA E CONSULTORIA JURIDICA DO MUNICIPIO

Nome Objeto: DISTRIBU ESTABILIZADO 1

Resumo: 1804487274 MUNICIPAL DE TAPORANGA

Análise:

Objeto: DEFESA E CONSULTORIA JURIDICA DO MUNICIPIO

Publicação:

Indicador
ÍNDICE DE SATISFAÇÃO POPULAR

Unidade Medida
UNIDADE

Data
02/07/2013

Indic. Final
1,000 1,000

	2014	2015	2016	2017	TOTAL
Despesa Corrente:	510.200	870.115	429.879	698.489	2.414.477
Despesa Capital:	102.000	191.280	167.099	184.447	658.886
Total:	612.200	1.061.395	596.978	882.936	3.053.589

AÇÃO: 2059 - MANUTENÇÃO DA PROCURADORIA GERAL DO MUNICIPIO
Finalidade:
Programa: PRODUÇÃO

Mês	2014	2015	2016	2017
-----	------	------	------	------

	2014	2015	2016	2017	TOTAL
Despesa Corrente:	418.200	429.881	607.637	560.777	1.994.405
Despesa Capital:	0	0	0	0	0
Total:	418.200	429.881	607.637	560.777	1.994.405

AÇÃO: 2077 - ATENDIMENTO A PRECATORIOS JUDICIAIS
Finalidade:
Programa: PRODUÇÃO 01

Mês	2014	2015	2016	2017
-----	------	------	------	------

	2014	2015	2016	2017	TOTAL
Despesa Corrente:	100.000	110.424	121.942	134.708	467.072
Despesa Capital:	0	0	0	0	0
Total:	100.000	110.424	121.942	134.708	467.072

PPA 2014-2017 Sistema de Informações do Município de Taporanga Dajuda



ESTADO DE SERGIPE
MUNICÍPIO DE ITAPORANGA DAURORA

PPA 2014 - 2017
PROGRAMAS

RS 1,00

PROGRAMA: 1019 - DEFESA E CONSULTORIA JURÍDICA DO MUNICÍPIO

Nome Objeto: CASERNO ESTRAVIADO 1

Resposta: 16000-PRESTUÍJA MUNICIPAL DE ITAPORANGA

Justificativa:

Departamento DE DEFESA E CONSULTORIA JURÍDICA DO MUNICÍPIO

Endereço:

Índice de Satisfação Popular

Unidade: Índice de Satisfação Popular

Unidade: UNIDADE

Data: 02/01/2018

Ativo: 1,000

Final: 1,000

	2014	2015	2016	2017	TOTAL
Despesa Corrente	516.303	570.115	423.679	595.683	2.111.477
Despesa Capital	137.000	181.290	107.089	184.517	609.896
TOTAL	653.303	751.405	530.768	780.200	2.715.776

AÇÃO: 1086 - AQUISIÇÃO DE EQUIPAMENTOS, MOBILIÁRIOS E VEÍCULOS DA PROCURADORIA GERAL
Previdência:
Previdência: PRODUTIVA

Mês:	2014	2015	2016	2017
------	------	------	------	------

	2014	2015	2016	2017	TOTAL
Despesa Corrente	0	0	0	0	0
Despesa Capital	137.000	151.290	107.089	184.517	609.896
Total:	137.000	151.290	107.089	184.517	609.896

(P)



ESTADO DE SERGIPE
MUNICÍPIO DE ITAPORANGA DA LUÍZA

PPA 2014 - 2017
PROGRAMAS

PROGRAMA 1020 - DESENVOLVENDO AS POTENCIALIDADES MUNICIPAIS

Nome Objeto: OBJETIVO ESTRATÉGICO 1

Resolução: 13000-RECONSTRUINDO O CULTURA E TURISMO

Atividade:

Objetivo DE RECONSTRUINDO AS POTENCIALIDADES MUNICIPAIS

Atividade:

Índice	UNIDADE	Data					Índice	Fund
		2014	2015	2016	2017	TOTAL		

Índice	UNIDADE	2014	2015	2016	2017	TOTAL
Despesa Corrente:		420.400	484.219	612.637	588.284	1.805.555
Despesa Capital:		734.100	810.617	804.185	968.879	2.428.783
Total		1.154.500	1.274.836	1.407.822	1.558.170	4.397.508

Ação: 2004 - PROMOÇÃO DO TURISMO LOCAL
Resolução:

Programa: PRODUTIVO 01

Mês	2014	2015	2016	2017
-----	------	------	------	------

	2014	2015	2016	2017	TOTAL
Despesa Corrente:	36.000	41.860	46.286	51.186	177.482
Despesa Capital:	0	0	0	0	0
Total	36.000	41.860	46.286	51.186	177.482

Ação: 2004 - QUALIFICAÇÃO E CAPACITAÇÃO DOS SERVIDORES DA AGRICULTURA, INDÚSTRIA E COMÉRCIO
Resolução:

Programa: PRODUTIVO 01

Mês	2014	2015	2016	2017
-----	------	------	------	------

	2014	2015	2016	2017	TOTAL
Despesa Corrente:	30.000	55.812	60.571	67.383	233.596
Despesa Capital:	0	0	0	0	0
Total	30.000	55.812	60.571	67.383	233.596

Exercício: 15/001 sistema de informação do município de Itaporanga da Luiza



ESTADO DE SERGIPE
MUNICÍPIO DE ITAPORANGA DAUDA

PPA 2014 - 2017
PROGRAMAS

PROGRAMA: 1020 - DESENVOLVENDO AS POTENCIALIDADES MUNICIPAIS

R\$ 1,00

Base Orçamentária: ORÇAMENTO ESTRUTURADO 1

Respostas: 1900-SECRETARIA DA CULTURA E TURISMO

Objetivo:

Objetivo: DESENVOLVENDO AS POTENCIALIDADES MUNICIPAIS

Finalidade:

Índice	ÍNDICE DE SATISFAÇÃO POR LUM	Unidade Medida		Data	Início	Fim
		UNIDADES	UNIDADES			
				02/01/2014	1,000	1,000

	2014	2015	2016	2017	TOTAL
Despesa Corrente:	420.400	464.278	512.637	568.096	1.965.411
Despesa Capital:	794.100	816.617	895.165	988.174	3.494.056
Total:	1.214.500	1.274.895	1.407.802	1.556.270	5.392.506

AÇÃO 2006 - MANUTENÇÃO DA SECRETARIA DO DESENVOLVIMENTOS DA AGRICULTURA, INDÚSTRIA E COMÉRCIO

Finalidade:

Programa: AGRICULTORA

Ano	2014	2015	2016	2017	TOTAL
Despesa Corrente:	332.400	367.047	406.550	447.780	1.553.837
Despesa Capital:	0	0	0	0	0
Total:	332.400	367.047	406.550	447.780	1.553.837

AÇÃO 1009 - AQUISIÇÃO DE EQUIPAMENTOS, MOBILIÁRIO E VEÍCULOS PARA A SECRETARIA DO DESENVOLVIMENTO DA AGRICULTURA, INDÚSTRIA E COMÉRCIO

Finalidade:

Programa: AGRICULTORA

Ano	2014	2015	2016	2017	TOTAL
Despesa Corrente:	0	0	0	0	0
Despesa Capital:	180.000	196.782	218.493	242.469	838.744
Total:	180.000	196.782	218.493	242.469	838.744

Execução: 1009 - Sistema de Informação do Município de Itaporanga Dauda



ESTADO DE SERGIPE
MUNICÍPIO DE ITAPORANGA DA JUDA

PPA 2014 - 2017
PROGRAMAS

PROGRAMA: 1020 - DESENVOLVENDO AS POTENCIALIDADES MUNICIPAIS

Objeto: QUALIDADE DE VIDA

Resumo: 1000-SECRETARIA DA CULTURA E TURISMO

R\$ 1,00

Atividade:

00000 - DESENVOLVENDO AS POTENCIALIDADES MUNICIPAIS

Unidade:

Indicador
ÍNDICE DE SATISFAÇÃO POPULAR

Unidade Alfabeta
UNIDADE

Data: 02/01/2013 Valor: 1,000 Final: 1,000

	2014	2015	2016	2017	TOTAL
Despesa Corrente:	420.400	494.276	512.637	598.209	1.985.522
Despesa Capital:	720.100	870.917	895.908	968.671	3.455.796
Total	1.140.500	1.374.193	1.408.545	1.566.880	5.390.194

AÇÃO: 1001 - AQUISIÇÃO DE MÁQUINAS E EQUIPAMENTOS AGRÍCOLAS

Previdência:

Previdência: PROCUITO M

Mês/Ano	2014	2015	2016	2017
Mês/Ano	2014	2015	2016	2017

	2014	2015	2016	2017	TOTAL
Despesa Corrente:	0	0	0	0	0
Despesa Capital:	270.000	200.143	328.240	863.765	1.262.148
Total	270.000	200.143	328.240	863.765	1.262.148

AÇÃO: 1001 - CONSTRUÇÃO DE CENTRO DE COMERCIALIZAÇÃO

Previdência:

Previdência: PROCUITO M

Mês/Ano	2014	2015	2016	2017
Mês/Ano	2014	2015	2016	2017

	2014	2015	2016	2017	TOTAL
Despesa Corrente:	0	0	0	0	0
Despesa Capital:	183.100	402.183	220.273	246.646	852.202
Total	183.100	402.183	220.273	246.646	852.202

Relatório Final Sistema de Informação do Município de Itaporanga da Jua



ESTADO DE SERGIPE
MUNICÍPIO DE ITAPORANGA DA JUDA

PPA 2014 - 2017
PROGRAMAS

R\$ 1,00

PROGRAMA: 1020 - DESENVOLVENDO AS POTENCIAIS DAES MUNCIPIAS

Objeto: OUTRO ESTABECIM

Resumo: 13000 - SECRETARIA DA CULTURA E TURISMO

Atividade:

Objeto: DESPESA VENCIO AS POTENCIALIZADAS MUNICIPAIS

Público-Alvo:

Indicador:
ÍNDICE DE SATISFAÇÃO POPULAR

Unidade Monetária:
UNIDADE

Data:
02/04/2013

Moeda:
1,000

Final:
1,000

	2014	2015	2016	2017	TOTAL
Despesa Corrente:	420.400	464.219	512.637	506.299	1.903.555
Despesa Capital:	794.400	810.617	845.185	888.671	3.428.873
Total:	1.214.800	1.274.836	1.407.822	1.394.970	5.392.304

AÇÃO: 1052 - CONSTRUÇÃO DE ABATEDOURO

Resultado:

Previsão: FUNDOS 01

Mês/Ano	2014	2015	2016	2017
---------	------	------	------	------

	2014	2015	2016	2017	TOTAL
Despesa Corrente:	0	0	0	0	0
Despesa Capital:	101.000	111.527	123.159	136.051	471.737
Total:	101.000	111.527	123.159	136.051	471.737



ESTADO DE SERGIPE
MUNICÍPIO DE ITAPORANGA DAUDA

PPA 2014 - 2017
PROGRAMAS

Pg 1,00

PROGRAMA: 1021 - SECRETARIA DE MEIO AMBIENTE

Atividade Organizacional: CENÁRIO ESTABELECIDO 1

Resolução: 17000-PROFESSORIA MUNICIPAL DE ITAPORANGA

Justificativa:

Objetivo:

Previsão-Anual:

Previsão	Unidade Monetária					Data	Índice	Final
	ÍNDICE DE SATISFAÇÃO POPULAR							
	2014	2015	2016	2017	TOTAL			
Despesa Corrente:	282.000	332.404	306.085	308.339	1.228.828			
Despesa Capital:	185.000	204.294	225.962	249.285	864.541			
Total:	467.000	536.698	532.047	557.624	2.093.370			

AÇÃO 2102 - MANUTENÇÃO DA SECRETARIA DE MEIO AMBIENTE

Previsão:

Previsão PRODUZIU 01

Atividade	Unidade Monetária					Data	Índice	Final
	ÍNDICE DE SATISFAÇÃO POPULAR							
	2014	2015	2016	2017	TOTAL			
Despesa Corrente:	282.000	278.285	307.296	339.457	1.197.038			
Despesa Capital:	0	0	0	0	0			
Total:	282.000	278.285	307.296	339.457	1.197.038			

AÇÃO 2103 - OUTROS SERVIÇOS DO GOVERNO FEDERAL E/OU ESTADUAL

Previsão:

Previsão PRODUZIU 01

Atividade	Unidade Monetária					Data	Índice	Final
	ÍNDICE DE SATISFAÇÃO POPULAR							
	2014	2015	2016	2017	TOTAL			
Despesa Corrente:	40.800	44.309	46.776	43.832	165.727			
Despesa Capital:	20.000	22.085	24.289	28.942	95.416			
Total:	60.800	66.394	71.065	72.774	261.143			

PRODUTOS (100) Sistema de Informação do Município de Itaporanga D'Audá



ESTADO DE SERGIPE
MUNICÍPIO DE ITAPORANGA DAJUDA

PPA 2014 - 2017
PROGRAMAS

PROGRAMA: 1021 - SECRETARIA DE MEIO AMBIENTE

Pg 1/00

Resumo Objeto: 08 - Meio Ambiente

Resumo: 1700 - SECRETARIA MUNICIPAL DE ITAPORANGA

Indicador:
Objeto:
Execução:

Indicador
ÍNDICE DE SATISFAÇÃO POPULAR

Unidade Básica
UNIDADE

Data
02/07/2013

hora
1,000

Total
1,000

	2014	2015	2016	2017	TOTAL
Despesa Corrente	292.000	322.424	566.086	303.399	1.883.808
Despesa Capital	180.000	200.284	225.592	240.206	846.082
Total	472.000	522.708	791.678	543.605	2.227.860

AÇÃO: 1143 - AQUISIÇÃO DE EQUIPAMENTOS, MOBILIÁRIOS E VEÍCULOS PARA A SECRETARIA DE MEIO AMBIENTE

Indicador:
Previd: PRODURO01

Nome	2014	2015	2016	2017
------	------	------	------	------

	2014	2015	2016	2017	TOTAL
Despesa Corrente	0	0	0	0	0
Despesa Capital	100.000	130.424	121.842	154.286	407.072
Total	100.000	130.424	121.842	154.286	407.072

AÇÃO: 1143 - CONSTRUÇÃO, REFORMA E/OU AMPLIAÇÃO DA SECRETARIA DE MEIO AMBIENTE

Indicador:
Previd: PRODURO01

Nome	2014	2015	2016	2017
------	------	------	------	------

	2014	2015	2016	2017	TOTAL
Despesa Corrente	0	0	0	0	0
Despesa Capital	62.000	71.776	78.281	67.546	203.594
Total	62.000	71.776	78.281	67.546	203.594

PROCESSO: 13407 - Sistema de Informação do Município de Itaporanga D'Ajuda



ESTADO DE SERGIPE
MUNICÍPIO DE ITAPORANGA DAJUDA

PPA 2014 - 2017
PROGRAMAS

Pág. 1/20

PROGRAMA: 1021 - SECRETARIA DE MEIO AMBIENTE

Responsável: 17000-PREFEITURA MUNICIPAL DE ITAPORANGA

Novo Objetivo: QUALITATIVO ESTRATÉGICO 1

Justificativa:

Objetivo:

Público-Alvo:

Indicador
ÍNDICE DE SATISFAÇÃO POPULAR

Unidade Medida
UNIDADE

Data
02/01/2013

Índice
1,000

Final
1,000

	2014	2015	2016	2017	TOTAL
Despesa Corrente:	202.000	322.434	356.065	393.339	1.383.838
Despesa Capital:	185.000	204.284	225.992	249.206	864.482
Total:	477.000	526.718	581.657	642.545	2.227.920

AÇÃO: 9997 - GESTÃO DAS ATIVIDADES ADMINISTRATIVAS DA SECRETARIA DE MEIO AMBIENTE

Finalidade:

Produto: PROJETO 01

Meses: 2014 2015 2016 2017

	2014	2015	2016	2017	TOTAL
Despesa Corrente:	0	0	0	0	0
Despesa Capital:	0	0	0	0	0
Total:	0	0	0	0	0

Total 78.500.000 86.882.092 95.723.326 105.743.757 366.849.175