



CONSCENSUL

**CONSÓRCIO PÚBLICO DE RESÍDUOS SÓLIDOS E SANEAMENTO BÁSICO
DO SUL E CENTRO SUL SERGIPANO**

CNPJ: 15.530.168/0001-86

Endereço: Praça João José da Trindade, 69, bairro Industrial, Boquim, Sergipe, CEP: 49.360-000

Site: www.conscensul.com.br / E-mail: conscensul@hotmail.com

Contatos: Superintendente - 79 9 9823-2469

Ofício n° 088/2023

Boquim - Sergipe, 29 de maio de 2023.

Ao Excelentíssimo, o Senhor

Dr. FLÁVIO CONCEIÇÃO DE OLIVEIRA NETO

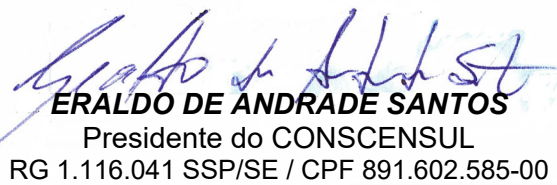
DD. Conselheiro Presidente do Tribunal de Contas do Estado de Sergipe

Aracaju/SE

Assunto: **Encaminha declaração de publicação do RREO - 2º BIMESTRE DE 2023**

Senhor Presidente,

Em atendimento ao art. 38, inciso XIV da Portaria Interministerial CGU/MF/MP 507/2011, encaminhamos a Declaração de Publicação do Relatório Resumido da Execução Orçamentária do Consórcio Público CONSCENSUL, relativa ao **SEGUNDO BIMESTRE DO ANO DE 2023**.


ERALDO DE ANDRADE SANTOS
Presidente do CONSCENSUL
RG 1.116.041 SSP/SE / CPF 891.602.585-00





CONSCENSUL

**CONSÓRCIO PÚBLICO DE RESÍDUOS SÓLIDOS E SANEAMENTO BÁSICO
DO SUL E CENTRO SUL SERGIPANO**

CNPJ: 15.530.168/0001-86

Endereço: Praça João José da Trindade, 69, bairro Industrial, Boquim, Sergipe, CEP: 49.360-000

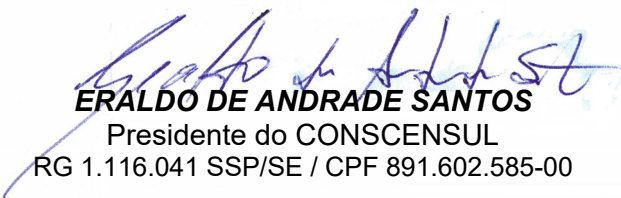
Site: www.conscensul.com.br / E-mail: conscensul@hotmail.com

Contatos: Superintendente - 79 9 9823-2469

**DECLARAÇÃO DE PUBLICAÇÃO DO
RELATÓRIO RESUMIDO DA EXECUÇÃO ORÇAMENTÁRIA**

Declaro, sob as penas da Lei, que o Relatório Resumido da Execução Orçamentária de todos os poderes e órgãos do Consórcio Público CONSCENSUL, relativo ao **SEGUNDO BIMESTRE DO ANO DE 2023**, foi publicado com afixação no mural de avisos deste Consórcio, nesta data e disponibilizados na internet em atendimento aos requisitos disposto nos arts. 52 e 53 da Lei Complementar nº 101, de 4 de maio de 2000.

Boquim - Sergipe, 29 de maio de 2023.


ERALDO DE ANDRADE SANTOS
Presidente do CONSCENSUL
RG 1.116.041 SSP/SE / CPF 891.602.585-00



CONSÓRCIO PÚBLICO DE SANEAMENTO BÁSICO DO SUL E CENTRO SUL
RELATÓRIO RESUMIDO DA EXECUÇÃO ORÇAMENTÁRIA
BALANÇO ORÇAMENTÁRIO
ORÇAMENTOS FISCAL E DA SEGURIDADE SOCIAL
PERÍODO DE REFERÊNCIA: MARÇO E ABRIL DE 2023

RREO - Anexo 1 (LRF, Art. 52, inciso I, alíneas "a" e "b" do inciso II e §1º)

RECEITAS	PREVISÃO INICIAL	PREVISÃO ATUALIZADA (a)	RECEITAS REALIZADAS				SALDO (a-c)
			No Bimestre (b)	% (b/a)	Até o Bimestre (c)	% (c/a)	
RECEITAS (EXCETO INTRA-ORÇAMENTÁRIAS) (I)	2.500.000,00	2.500.000,00	280.144,59	11%	617.410,57	25%	1.882.589,43
RECEITAS CORRENTES	2.439.500,00	2.439.500,00	280.144,59	11%	617.410,57	25%	1.822.089,43
IMPOSTOS, TAXAS E CONTRIBUIÇÕES DE MELHORIA	0,00	0,00	0,00	#DIV/0!	0,00	#DIV/0!	0,00
Impostos	0,00	0,00	0,00	#DIV/0!	0,00	#DIV/0!	0,00
Taxas	0,00	0,00	0,00	#DIV/0!	0,00	#DIV/0!	0,00
Contribuição de Melhoria	0,00	0,00	0,00	#DIV/0!	0,00	#DIV/0!	0,00
RECEITA DE CONTRIBUIÇÕES	0,00	0,00	0,00	#DIV/0!	0,00	#DIV/0!	0,00
Contribuições Sociais	0,00	0,00	0,00	#DIV/0!	0,00	#DIV/0!	0,00
Contribuições Econômicas	0,00	0,00	0,00	#DIV/0!	0,00	#DIV/0!	0,00
Contribuição para Custeio de Iluminação Pública	0,00	0,00	0,00	#DIV/0!	0,00	#DIV/0!	0,00
Contribuições para Entidades Privadas	0,00	0,00	0,00	#DIV/0!	0,00	#DIV/0!	0,00
RECEITA PATRIMONIAL	1.500,00	1.500,00	2.338,48	156%	4.251,07	283%	(2.751,07)
Exploração do Patrimônio Imobiliário	0,00	0,00	0,00	#DIV/0!	0,00	#DIV/0!	0,00
Valores Mobiliários	1.500,00	1.500,00	2.338,48	156%	4.251,07	283%	(2.751,07)
Delegação de Serviços Públicos Mediante Concessão	0,00	0,00	0,00	#DIV/0!	0,00	#DIV/0!	0,00
Exploração de Recursos Naturais	0,00	0,00	0,00	#DIV/0!	0,00	#DIV/0!	0,00
Exploração de Patrimônio Intangível	0,00	0,00	0,00	#DIV/0!	0,00	#DIV/0!	0,00
Cessão de Direitos	0,00	0,00	0,00	#DIV/0!	0,00	#DIV/0!	0,00
Demais Receitas Patrimoniais	0,00	0,00	0,00	#DIV/0!	0,00	#DIV/0!	0,00
RECEITA AGROPECUÁRIA	0,00	0,00	0,00	#DIV/0!	0,00	#DIV/0!	0,00
Outras Receitas Agropecuárias	0,00	0,00	0,00	#DIV/0!	0,00	#DIV/0!	0,00
RECEITA INDUSTRIAL	0,00	0,00	0,00	#DIV/0!	0,00	#DIV/0!	0,00
Outras Receitas Industriais	0,00	0,00	0,00	#DIV/0!	0,00	#DIV/0!	0,00
RECEITA DE SERVIÇOS	0,00	0,00	0,00	#DIV/0!	0,00	#DIV/0!	0,00
Serviços Administrativos e Comerciais Gerais	0,00	0,00	0,00	#DIV/0!	0,00	#DIV/0!	0,00
Serviços Referente à Navegação e ao Transporte	0,00	0,00	0,00	#DIV/0!	0,00	#DIV/0!	0,00
Serviços e Atividades Referente à Saúde	0,00	0,00	0,00	#DIV/0!	0,00	#DIV/0!	0,00
Serviços e Atividades Financeiras	0,00	0,00	0,00	#DIV/0!	0,00	#DIV/0!	0,00
Outros Serviços	0,00	0,00	0,00	#DIV/0!	0,00	#DIV/0!	0,00
TRANSFERÊNCIAS CORRENTES	2.428.000,00	2.428.000,00	277.806,11	11%	566.605,76	23%	1.861.394,24
Transferências da União e de suas Entidades	0,00	0,00	0,00	#DIV/0!	0,00	#DIV/0!	0,00
Transferências do Estado e suas Entidades	0,00	0,00	0,00	#DIV/0!	0,00	#DIV/0!	0,00
Transferências de Instituições Privadas	0,00	0,00	0,00	#DIV/0!	0,00	#DIV/0!	0,00
Transferências do Exterior	0,00	0,00	0,00	#DIV/0!	0,00	#DIV/0!	0,00
Transferências de Pessoas Físicas	0,00	0,00	0,00	#DIV/0!	0,00	#DIV/0!	0,00
Transferências de Outras Instituições Públicas	2.428.000,00	2.428.000,00	277.806,11	11%	566.605,76	23%	1.861.394,24
Transferências de Pessoas Físicas	0,00	0,00	0,00	#DIV/0!	0,00	#DIV/0!	0,00
Transferências Provenientes de Depósitos não Ident.	0,00	0,00	0,00	#DIV/0!	0,00	#DIV/0!	0,00
OUTRAS RECEITAS CORRENTES	10.000,00	10.000,00	0,00	0%	46.553,74	466%	(36.553,74)
Multas Administrativas, Contratuais e Judiciais	0,00	0,00	0,00	#DIV/0!	0,00	#DIV/0!	0,00
Indenizações e Restituições	10.000,00	10.000,00	0,00	0%	46.553,74	466%	(36.553,74)
Bens, Direitos e Valores Incorporados ao Patrimônio	0,00	0,00	0,00	#DIV/0!	0,00	#DIV/0!	0,00
Demais Receitas Correntes	0,00	0,00	0,00	#DIV/0!	0,00	#DIV/0!	0,00

RECEITAS DE CAPITAL	60.500,00	60.500,00	0,00	0%	0,00	0%	60.500,00
OPERAÇÕES DE CRÉDITO	0,00	0,00	0,00	#DIV/0!	0,00	#DIV/0!	0,00
Operações de Crédito - Mercado Interno	0,00	0,00	0,00	#DIV/0!	0,00	#DIV/0!	0,00
Operações de Crédito - Mercado Externo	0,00	0,00	0,00	#DIV/0!	0,00	#DIV/0!	0,00
ALIENAÇÃO DE BENS	0,00	0,00	0,00	#DIV/0!	0,00	#DIV/0!	0,00
Alienação de Bens Móveis	0,00	0,00	0,00	#DIV/0!	0,00	#DIV/0!	0,00
Alienação de Bens Imóveis	0,00	0,00	0,00	#DIV/0!	0,00	#DIV/0!	0,00
AMORTIZAÇÕES DE EMPRÉSTIMOS	0,00	0,00	0,00	#DIV/0!	0,00	#DIV/0!	0,00
TRANSFERÊNCIAS DE CAPITAL	60.500,00	60.500,00	0,00	0%	0,00	0%	60.500,00
Transferências da União e de suas Entidades	60.500,00	60.500,00	0,00	0%	0,00	0%	60.500,00
Transferências do Estado e suas Entidades	0,00	0,00	0,00	#DIV/0!	0,00	#DIV/0!	0,00
Transferências de Instituições Privadas	0,00	0,00	0,00	#DIV/0!	0,00	#DIV/0!	0,00
Transferências do Exterior	0,00	0,00	0,00	#DIV/0!	0,00	#DIV/0!	0,00
Transferências de Pessoas Físicas	0,00	0,00	0,00	#DIV/0!	0,00	#DIV/0!	0,00
Transferências de Outras Instituições Públicas	0,00	0,00	0,00	#DIV/0!	0,00	#DIV/0!	0,00
Transferências de Pessoas Físicas	0,00	0,00	0,00	#DIV/0!	0,00	#DIV/0!	0,00
Transferências Provenientes de Depósitos não Ident.	0,00	0,00	0,00	#DIV/0!	0,00	#DIV/0!	0,00
OUTRAS RECEITAS DE CAPITAL	0,00	0,00	0,00	#DIV/0!	0,00	#DIV/0!	0,00
Integralização do Capital Social	0,00	0,00	0,00	#DIV/0!	0,00	#DIV/0!	0,00
Remuneração das Disponibilidades do Tesouro	0,00	0,00	0,00	#DIV/0!	0,00	#DIV/0!	0,00
Resgate de Títulos do Tesouro	0,00	0,00	0,00	#DIV/0!	0,00	#DIV/0!	0,00
Demais Receitas de Capital	0,00	0,00	0,00	#DIV/0!	0,00	#DIV/0!	0,00
RECEITAS (INTRA-ORÇAMENTÁRIAS) (II)	0,00	0,00	0,00	#DIV/0!	0,00	#DIV/0!	0,00
SUBTOTAL DAS RECEITAS (III) = (I + II)	2.500.000,00	2.500.000,00	280.144,59	11%	617.410,57	25%	1.882.589,43
OPERAÇÕES DE CRÉDITO / REFINANCIAMENTO (IV)	0,00	0,00	0,00	#DIV/0!	0,00	#DIV/0!	0,00
Operações de Crédito - Mercado Interno	0,00	0,00	0,00	#DIV/0!	0,00	#DIV/0!	0,00
Mobiliária	0,00	0,00	0,00	#DIV/0!	0,00	#DIV/0!	0,00
Contratual	0,00	0,00	0,00	#DIV/0!	0,00	#DIV/0!	0,00
Operações de Crédito - Mercado Externo	0,00	0,00	0,00	#DIV/0!	0,00	#DIV/0!	0,00
Mobiliária	0,00	0,00	0,00	#DIV/0!	0,00	#DIV/0!	0,00
Contratual	0,00	0,00	0,00	#DIV/0!	0,00	#DIV/0!	0,00
SUBTOTAL COM REFINANCIAMENTO (V) = (III + IV)	2.500.000,00	2.500.000,00	280.144,59	11%	617.410,57	25%	1.882.589,43
DÉFICIT (VI)	0,00	0,00	0,00	#DIV/0!		#DIV/0!	0,00
TOTAL (VII) = (V + VI)	2.500.000,00	2.500.000,00	280.144,59	11%	617.410,57	25%	1.882.589,43
SALDOS DE EXERCÍCIOS ANTERIORES	-	-	-		-		-
Recursos Arrecadados em Exercícios Anteriores - RPPS	-						
Superávit Financeiro Utilizado para Créditos Adicionais							
Reabertura de Créditos Adicionais							

DESPESAS	DOTAÇÃO INICIAL (d)	DOTAÇÃO ATUALIZADA (f)	DESPESAS EMPENHADAS		SALDO (f-g)	DESPESAS LIQUIDADAS		SALDO (f-h)	DESPESAS PAGAS ATÉ O BIMESTRE (i)	INSCRITAS EM RESTOS A PAGAR NÃO PROCESSADOS ¹ (g-h) ¹
			No Bimestre	Até o Bimestre (g)		No Bimestre	Até o Bimestre (h)			
DESPESAS (EXCETO INTRA-ORÇAMENTÁRIAS) (VIII)	2.500.000,00	2.500.000,00	319.687,64	1.363.355,67	1.136.644,33	245.576,14	469.564,09	2.030.435,91	463.104,69	
DESPESAS CORRENTES	1.809.000,00	1.809.000,00	319.687,64	1.356.459,67	452.540,33	245.576,14	462.668,09	1.346.331,91	456.208,69	
PESSOAL E ENCARGOS SOCIAIS	727.000,00	727.000,00	0,00	720.000,00	7.000,00	112.143,18	212.695,21	514.304,79	212.695,21	
JUROS E ENCARGOS DA DÍVIDA	0,00	0,00	0,00	0,00	0,00	0,00	0,00	0,00	0,00	
OUTRAS DESPESAS CORRENTES	1.082.000,00	1.082.000,00	319.687,64	636.459,67	445.540,33	133.432,96	249.972,88	832.027,12	243.513,48	
DESPESAS DE CAPITAL	691.000,00	691.000,00	0,00	6.896,00	684.104,00	0,00	6.896,00	684.104,00	6.896,00	
INVESTIMENTOS	690.500,00	690.500,00	0,00	6.896,00	683.604,00	0,00	6.896,00	683.604,00	6.896,00	
INVERSÕES FINANCEIRAS	0,00	0,00	0,00	0,00	0,00	0,00	0,00	0,00	0,00	
AMORTIZAÇÃO DA DÍVIDA	500,00	500,00	0,00	0,00	500,00	0,00	0,00	500,00	0,00	
RESERVA DE CONTINGÊNCIA	0,00	0,00	0,00	0,00	0,00	0,00	0,00	0,00	0,00	
DESPESAS (INTRA-ORÇAMENTÁRIAS) (IX)	0,00	0,00	0,00	0,00	0,00	0,00	0,00	0,00	0,00	
SUBTOTAL DAS DESPESAS (X) = (VIII + IX)	2.500.000,00	2.500.000,00	319.687,64	1.363.355,67	1.136.644,33	245.576,14	469.564,09	2.030.435,91	463.104,69	
AMORTIZAÇÃO DA DÍV. / REFINANCIAMENTO (XI)	0,00	0,00	0,00	0,00	0,00	0,00	0,00	0,00	0,00	
Amortização da Dívida Interna	0,00	0,00	0,00	0,00	0,00	0,00	0,00	0,00	0,00	
Dívida Mobiliária	0,00	0,00	0,00	0,00	0,00	0,00	0,00	0,00	0,00	
Outras Dívidas	0,00	0,00	0,00	0,00	0,00	0,00	0,00	0,00	0,00	
Amortização da Dívida Externa	0,00	0,00	0,00	0,00	0,00	0,00	0,00	0,00	0,00	
Dívida Mobiliária	0,00	0,00	0,00	0,00	0,00	0,00	0,00	0,00	0,00	
Outras Dívidas	0,00	0,00	0,00	0,00	0,00	0,00	0,00	0,00	0,00	
SUBTOTAL C/ REFINANCIAMENTO (XII) = (X + XI)	2.500.000,00	2.500.000,00	319.687,64	1.363.355,67	1.136.644,33	245.576,14	469.564,09	2.030.435,91	463.104,69	
SUPERÁVIT (XIII)	-	-	-	0,00			147.846,48	154.305,88		
TOTAL (XIV) = (XII + XIII)	2.500.000,00	2.500.000,00	319.687,64	1.363.355,67	1.136.644,33	245.576,14	617.410,57	1.882.589,43	617.410,57	

7FONTE: Sistema: <Agape>, Unidade Responsável: <CONSCENSUL>, Emissão: <16/05/2023>.

¹ Essa coluna poderá ser apresentada somente no último bimestre

ERALDO DE ANDRADE SANTOS
PRESIDENTE

JILDEVAN TELES SILVA
CONTADOR CRC/SE Nº 3.859

CONSÓRCIO PÚBLICO DE SANEAMENTO BÁSICO DO SUL E CENTRO SUL
RELATÓRIO RESUMIDO DA EXECUÇÃO ORÇAMENTÁRIA
DEMONSTRATIVO DA EXECUÇÃO DAS DESPESAS POR FUNÇÃO/SUBFUNÇÃO
ORÇAMENTOS FISCAL E DA SEGURIDADE SOCIAL
PERÍODO DE REFERÊNCIA: MARÇO E ABRIL DE 2023

RREO - Anexo 2 (LRF, Art. 52, inciso II, alínea "c")

FUNÇÃO/SUBFUNÇÃO	DOTAÇÃO INICIAL	DOTAÇÃO ATUALIZADA (a)	DESPESAS EMPENHADAS			SALDO c = (a-b)	DESPESAS LIQUIDADAS			SALDO e = (a-d)	Em Reais
			No Bimestre	Até o Bimestre (b)	% (b/total b)		No Bimestre	Até o Bimestre (d)	% (d/total d)		INSCRITAS EM RESTOS A PAGAR NÃO PROCESSADOS ¹ (b-d)
DESPESAS (EXCETO INTRA-ORÇAMENTÁRIAS) (I)	2.500.000,00	2.500.000,00	319.687,64	1.363.355,67	100%	1.136.644,33	245.576,14	469.564,09	100%	2.030.435,91	893.791,58
LEGISLATIVA	-	-	-	-	0%	-	-	-	0%	-	-
Ação Legislativa	-	-	-	-	0%	-	-	-	0%	-	-
Controle Externo	-	-	-	-	0%	-	-	-	0%	-	-
Demais Subfunções	-	-	-	-	0%	-	-	-	0%	-	-
JUDICIÁRIA	-	-	-	-	0%	-	-	-	0%	-	-
Ação Judiciária	-	-	-	-	0%	-	-	-	0%	-	-
Defesa do Interesse Público no Processo Judiciário	-	-	-	-	0%	-	-	-	0%	-	-
Demais Subfunções	-	-	-	-	0%	-	-	-	0%	-	-
ESSENCIAL A JUSTIÇA	-	-	-	-	0%	-	-	-	0%	-	-
Defesa da Ordem Jurídica	-	-	-	-	0%	-	-	-	0%	-	-
Representação Judicial e Extrajudicial	-	-	-	-	0%	-	-	-	0%	-	-
Demais Subfunções	-	-	-	-	0%	-	-	-	0%	-	-
ADMINISTRAÇÃO	-	-	-	-	0%	-	-	-	0%	-	-
Planejamento e Orçamento	-	-	-	-	0%	-	-	-	0%	-	-
Administração Geral	-	-	-	-	0%	-	-	-	0%	-	-
Administração Financeira	-	-	-	-	0%	-	-	-	0%	-	-
Controle Interno	-	-	-	-	0%	-	-	-	0%	-	-
Normatização e Fiscalização	-	-	-	-	0%	-	-	-	0%	-	-
Tecnologia da Informação	-	-	-	-	0%	-	-	-	0%	-	-
Ordenamento Territorial	-	-	-	-	0%	-	-	-	0%	-	-
Formação de Recursos Humanos	-	-	-	-	0%	-	-	-	0%	-	-
Administração de Receitas	-	-	-	-	0%	-	-	-	0%	-	-
Administração de Concessões	-	-	-	-	0%	-	-	-	0%	-	-
Comunicação Social	-	-	-	-	0%	-	-	-	0%	-	-
Demais Subfunções	-	-	-	-	0%	-	-	-	0%	-	-
DEFESA NACIONAL	-	-	-	-	0%	-	-	-	0%	-	-
Defesa Aérea	-	-	-	-	0%	-	-	-	0%	-	-
Defesa Naval	-	-	-	-	0%	-	-	-	0%	-	-
Defesa Terrestre	-	-	-	-	0%	-	-	-	0%	-	-
Demais Subfunções	-	-	-	-	0%	-	-	-	0%	-	-
SEGURANÇA PÚBLICA	-	-	-	-	0%	-	-	-	0%	-	-
Policciamento	-	-	-	-	0%	-	-	-	0%	-	-
Defesa Civil	-	-	-	-	0%	-	-	-	0%	-	-
Informação e Inteligência	-	-	-	-	0%	-	-	-	0%	-	-
Demais Subfunções	-	-	-	-	0%	-	-	-	0%	-	-
RELAÇÕES EXTERIORES	-	-	-	-	0%	-	-	-	0%	-	-
Relações Diplomáticas	-	-	-	-	0%	-	-	-	0%	-	-
Cooperação Internacional	-	-	-	-	0%	-	-	-	0%	-	-
Demais Subfunções	-	-	-	-	0%	-	-	-	0%	-	-
ASSISTÊNCIA SOCIAL	-	-	-	-	0%	-	-	-	0%	-	-
Assistência ao Idoso	-	-	-	-	0%	-	-	-	0%	-	-
Assistência ao Portador de Deficiência	-	-	-	-	0%	-	-	-	0%	-	-
Assistência à Criança e ao Adolescente	-	-	-	-	0%	-	-	-	0%	-	-
Assistência Comunitária	-	-	-	-	0%	-	-	-	0%	-	-
Demais Subfunções	-	-	-	-	0%	-	-	-	0%	-	-

PREVIDÊNCIA SOCIAL	-	-	-	-	0%	-	-	-	0%	-	-
Previdência Básica					0%	-	-	-	0%	-	-
Previdência do Regime Estatutário					0%	-	-	-	0%	-	-
Previdência Complementar					0%	-	-	-	0%	-	-
Previdência Especial					0%	-	-	-	0%	-	-
Demais Subfunções					0%	-	-	-	0%	-	-
SAÚDE	-	-	-	-	0%	-	-	-	0%	-	-
Atenção Básica					0%	-	-	-	0%	-	-
Assistência Hospitalar e Ambulatorial					0%	-	-	-	0%	-	-
Suporte Profilático e Terapêutico					0%	-	-	-	0%	-	-
Vigilância Sanitária					0%	-	-	-	0%	-	-
Vigilância Epidemiológica					0%	-	-	-	0%	-	-
Alimentação e Nutrição					0%	-	-	-	0%	-	-
Demais Subfunções					0%	-	-	-	0%	-	-
TRABALHO	-	-	-	-	0%	-	-	-	0%	-	-
Proteção e Benefícios ao Trabalhador					0%	-	-	-	0%	-	-
Relações de Trabalho					0%	-	-	-	0%	-	-
Empregabilidade					0%	-	-	-	0%	-	-
Fomento ao Trabalho					0%	-	-	-	0%	-	-
Demais Subfunções					0%	-	-	-	0%	-	-
EDUCAÇÃO	-	-	-	-	0%	-	-	-	0%	-	-
Ensino Fundamental					0%	-	-	-	0%	-	-
Ensino Médio					0%	-	-	-	0%	-	-
Ensino Profissional					0%	-	-	-	0%	-	-
Ensino Superior					0%	-	-	-	0%	-	-
Educação Infantil					0%	-	-	-	0%	-	-
Educação de Jovens e Adultos					0%	-	-	-	0%	-	-
Educação Especial					0%	-	-	-	0%	-	-
Demais Subfunções					0%	-	-	-	0%	-	-
CULTURA	-	-	-	-	0%	-	-	-	0%	-	-
Patrimônio Histórico, Artístico e Arqueológico					0%	-	-	-	0%	-	-
Difusão Cultural					0%	-	-	-	0%	-	-
Demais Subfunções					0%	-	-	-	0%	-	-
DIREITOS DA CIDADANIA	-	-	-	-	0%	-	-	-	0%	-	-
Custódia e Reintegração Social					0%	-	-	-	0%	-	-
Direitos Individuais, Coletivos e Difusos					0%	-	-	-	0%	-	-
Assistência aos Povos Indígenas					0%	-	-	-	0%	-	-
Demais Subfunções					0%	-	-	-	0%	-	-
URBANISMO	-	-	-	-	0%	-	-	-	0%	-	-
Infra-Estrutura Urbana					0%	-	-	-	0%	-	-
Serviços Urbanos					0%	-	-	-	0%	-	-
Transportes Coletivos Urbanos					0%	-	-	-	0%	-	-
Demais Subfunções					0%	-	-	-	0%	-	-
HABITAÇÃO	-	-	-	-	0%	-	-	-	0%	-	-
Habitação Rural					0%	-	-	-	0%	-	-
Habitação Urbana					0%	-	-	-	0%	-	-
Demais Subfunções					0%	-	-	-	0%	-	-
SANEAMENTO	-	-	-	-	0%	-	-	-	0%	-	-
Saneamento Básico Rural					0%	-	-	-	0%	-	-
Saneamento Básico Urbano					0%	-	-	-	0%	-	-
Demais Subfunções					0%	-	-	-	0%	-	-
GESTÃO AMBIENTAL	2.500.000,00	2.500.000,00	319.687,64	1.363.355,67	100%	1.136.644,33	245.576,14	469.564,09	100%	2.030.435,91	-
Preservação e Conservação Ambiental	2.500.000,00	2.500.000,00	319.687,64	1.363.355,67	100%	1.136.644,33	245.576,14	469.564,09	100%	2.030.435,91	-
Controle Ambiental					0%	-	-	-	0%	-	-
Recuperação de Áreas Degradadas					0%	-	-	-	0%	-	-
Recursos Hídricos					0%	-	-	-	0%	-	-
Meteorologia					0%	-	-	-	0%	-	-
Demais Subfunções					0%	-	-	-	0%	-	-

CIÊNCIA E TECNOLOGIA	-	-	-	-	0%	-	-	-	0%	-	-
Desenvolvimento Científico	-	-	-	-	0%	-	-	-	0%	-	-
Desenvolvimento Tecnológico e Engenharia	-	-	-	-	0%	-	-	-	0%	-	-
Difusão do Conhecimento Científico e Tecnológico	-	-	-	-	0%	-	-	-	0%	-	-
Demais Subfunções	-	-	-	-	0%	-	-	-	0%	-	-
AGRICULTURA	-	-	-	-	0%	-	-	-	0%	-	-
Promoção da Produção Vegetal	-	-	-	-	0%	-	-	-	0%	-	-
Promoção da Produção Animal	-	-	-	-	0%	-	-	-	0%	-	-
Defesa Sanitária Vegetal	-	-	-	-	0%	-	-	-	0%	-	-
Defesa Sanitária Animal	-	-	-	-	0%	-	-	-	0%	-	-
Abastecimento	-	-	-	-	0%	-	-	-	0%	-	-
Extensão Rural	-	-	-	-	0%	-	-	-	0%	-	-
Irrigação	-	-	-	-	0%	-	-	-	0%	-	-
Demais Subfunções	-	-	-	-	0%	-	-	-	0%	-	-
ORGANIZAÇÃO AGRÁRIA	-	-	-	-	0%	-	-	-	0%	-	-
Reforma Agrária	-	-	-	-	0%	-	-	-	0%	-	-
Colonização	-	-	-	-	0%	-	-	-	0%	-	-
INDÚSTRIA	-	-	-	-	0%	-	-	-	0%	-	-
Promoção Industrial	-	-	-	-	0%	-	-	-	0%	-	-
Produção Industrial	-	-	-	-	0%	-	-	-	0%	-	-
Mineração	-	-	-	-	0%	-	-	-	0%	-	-
Propriedade Industrial	-	-	-	-	0%	-	-	-	0%	-	-
Normalização e Qualidade	-	-	-	-	0%	-	-	-	0%	-	-
Demais Subfunções	-	-	-	-	0%	-	-	-	0%	-	-
COMÉRCIO E SERVIÇOS	-	-	-	-	0%	-	-	-	0%	-	-
Promoção Comercial	-	-	-	-	0%	-	-	-	0%	-	-
Comercialização	-	-	-	-	0%	-	-	-	0%	-	-
Comércio Exterior	-	-	-	-	0%	-	-	-	0%	-	-
Serviços Financeiros	-	-	-	-	0%	-	-	-	0%	-	-
Turismo	-	-	-	-	0%	-	-	-	0%	-	-
Demais Subfunções	-	-	-	-	0%	-	-	-	0%	-	-
COMUNICAÇÕES	-	-	-	-	0%	-	-	-	0%	-	-
Comunicações Postais	-	-	-	-	0%	-	-	-	0%	-	-
Telecomunicações	-	-	-	-	0%	-	-	-	0%	-	-
Demais Subfunções	-	-	-	-	0%	-	-	-	0%	-	-
ENERGIA	-	-	-	-	0%	-	-	-	0%	-	-
Conservação de Energia	-	-	-	-	0%	-	-	-	0%	-	-
Energia Elétrica	-	-	-	-	0%	-	-	-	0%	-	-
Petróleo	-	-	-	-	0%	-	-	-	0%	-	-
Álcool	-	-	-	-	0%	-	-	-	0%	-	-
Demais Subfunções	-	-	-	-	0%	-	-	-	0%	-	-
TRANSPORTE	-	-	-	-	0%	-	-	-	0%	-	-
Transporte Aéreo	-	-	-	-	0%	-	-	-	0%	-	-
Transporte Rodoviário	-	-	-	-	0%	-	-	-	0%	-	-
Transporte Ferroviário	-	-	-	-	0%	-	-	-	0%	-	-
Transporte Hidroviário	-	-	-	-	0%	-	-	-	0%	-	-
Transportes Especiais	-	-	-	-	0%	-	-	-	0%	-	-
Demais Subfunções	-	-	-	-	0%	-	-	-	0%	-	-
DESPORTO E LAZER	-	-	-	-	0%	-	-	-	0%	-	-
Desporto de Rendimento	-	-	-	-	0%	-	-	-	0%	-	-
Desporto Comunitário	-	-	-	-	0%	-	-	-	0%	-	-
Lazer	-	-	-	-	0%	-	-	-	0%	-	-
Demais Subfunções	-	-	-	-	0%	-	-	-	0%	-	-

ENCARGOS ESPECIAIS	-	-	-	-	0%	-	-	-	0%	-	-
Refinanciamento da Dívida Interna					0%	-	-	-	0%	-	-
Refinanciamento da Dívida Externa					0%	-	-	-	0%	-	-
Serviço da Dívida Interna					0%	-	-	-	0%	-	-
Serviço da Dívida Externa					0%	-	-	-	0%	-	-
Transferências					0%	-	-	-	0%	-	-
Outros Encargos Especiais					0%	-	-	-	0%	-	-
Demais Subfunções					0%	-	-	-	0%	-	-
RESERVA DE CONTINGÊNCIA						-				-	
DESPESAS (INTRA-ORÇAMENTÁRIAS) (II)					0%	-			0%	-	
TOTAL (III) = (I + II)	2.500.000,00	2.500.000,00	319.687,64	1.363.355,67	100%	1.136.644,33	245.576,14	469.564,09	100%	2.030.435,91	893.791,58

7FONTE: Sistema: <Agape>, Unidade Responsável: <CONSCENSUL>, Emissão: <16/05/2023>.

1 Essa coluna poderá ser apresentada somente no último bimestre



ERALDO DE ANDRADE SANTOS
PRESIDENTE



JILDEVAN TELES SILVA
CONTADOR CRC/SE Nº 3.859

CONSÓRCIO PÚBLICO DE SANEAMENTO BÁSICO DO SUL E CENTRO SUL
RELATÓRIO RESUMIDO DA EXECUÇÃO ORÇAMENTÁRIA
DEMONSTRATIVO DA RECEITA CORRENTE LÍQUIDA
ORÇAMENTOS FISCAL E DA SEGURIDADE SOCIAL
PERÍODO DE REFERÊNCIA: MARÇO E ABRIL DE 2023

RREO - Anexo 3 (LRF, Art. 53, inciso I)

ESPECIFICAÇÃO	EVOLUÇÃO DA RECEITA REALIZADA NOS ÚLTIMOS 12 MESES												TOTAL (ÚLTIMOS 12 MESES)	PREVISÃO ATUALIZADA
	MAIO/2022	JUNHO/2022	JULHO/2022	AGOSTO/2022	SETEMBRO/2022	OUTUBRO/2022	NOVEMBRO/2022	DEZEMBRO/2022	JANEIRO/2023	FEVEREIRO/2023	MARÇO/2023	ABRIL/2023		
RECEITAS CORRENTES (I)	127.815,66	136.170,73	118.499,31	147.762,53	115.886,84	103.338,66	87.102,13	142.526,19	226.124,84	111.141,14	175.622,18	104.522,41	1.596.512,62	2.439.500,00
Impostos, Taxas e Contribuições de Melhoria	-	-	-	-	-	-	-	-	-	-	-	-	-	-
IPTU	-	-	-	-	-	-	-	-	-	-	-	-	-	-
ISS	-	-	-	-	-	-	-	-	-	-	-	-	-	-
ITBI	-	-	-	-	-	-	-	-	-	-	-	-	-	-
IRRF	-	-	-	-	-	-	-	-	-	-	-	-	-	-
Outros Impostos, Taxas e Contribuições de Melhoria	-	-	-	-	-	-	-	-	-	-	-	-	-	-
Recarga de Contribuições	-	-	-	-	-	-	-	-	-	-	-	-	-	-
Recarga Patrimonial	230,57	331,53	429,30	612,60	643,26	669,04	722,30	898,79	1.006,49	906,10	1.235,33	1.103,15	8.788,46	1.500,00
Recarga Agropecuária	-	-	-	-	-	-	-	-	-	-	-	-	-	-
Recarga Industrial	-	-	-	-	-	-	-	-	-	-	-	-	-	-
Recarga de Serviços	-	-	-	-	-	-	-	-	-	-	-	-	-	-
Transferências Correntes	127.585,09	135.839,20	118.070,01	147.149,93	115.243,58	102.669,62	86.379,83	141.627,40	178.564,61	110.235,04	174.386,85	103.419,26	1.541.170,42	2.428.000,00
Cota-Parte do FPM	-	-	-	-	-	-	-	-	-	-	-	-	-	-
Cota Parte do ICMS	-	-	-	-	-	-	-	-	-	-	-	-	-	-
Cota Parte do IPVA	-	-	-	-	-	-	-	-	-	-	-	-	-	-
Cota Parte do ITR	-	-	-	-	-	-	-	-	-	-	-	-	-	-
Cota Parte do IPI	-	-	-	-	-	-	-	-	-	-	-	-	-	-
Transferências da LC 87/1996	-	-	-	-	-	-	-	-	-	-	-	-	-	-
Transferências do FUNDEB	-	-	-	-	-	-	-	-	-	-	-	-	-	-
Outras Transferências Correntes	127.585,09	135.839,20	118.070,01	147.149,93	115.243,58	102.669,62	86.379,83	141.627,40	178.564,61	110.235,04	174.386,85	103.419,26	1.541.170,42	2.428.000,00
Outras Receitas Correntes	-	-	-	-	-	-	-	-	46.553,74	-	-	-	46.553,74	10.000,00
DEDUÇÕES (II)	-	-	-	-	-	-	-	-	-	-	-	-	-	-
Dedução do FUNDEB	-	-	-	-	-	-	-	-	-	-	-	-	-	-
TOTAL DA RCL (III) = (I - II)	127.815,66	136.170,73	118.499,31	147.762,53	115.886,84	103.338,66	87.102,13	142.526,19	226.124,84	111.141,14	175.622,18	104.522,41	1.596.512,62	2.439.500,00

7/FONTE: Sistema: <Agape>, Unidade Responsável: <CONSENSUL>, Emissão: <16/05/2023>.



ERALDO DE ANDRADE SANTOS
PRESIDENTE



JILDEVAN TELES SILVA
CONTADOR CRC/SE Nº 3.859

CONSÓRCIO PÚBLICO DE SANEAMENTO BÁSICO DO SUL E CENTRO SUL
RELATÓRIO RESUMIDO DA EXECUÇÃO ORÇAMENTÁRIA
DEMONSTRATIVO DO RESULTADO PRIMÁRIO E NOMINAL
ORÇAMENTOS FISCAL E DA SEGURIDADE SOCIAL
PERÍODO DE REFERÊNCIA: MARÇO E ABRIL DE 2023

RREO - ANEXO 6 (LRF, art 53, inciso III)

Em reais

RECEITAS PRIMÁRIAS	PREVISÃO ATUALIZADA	RECEITAS REALIZADAS	
		Até o Bimestre (a)	
RECEITAS CORRENTES (I)	2.439.500,00		617.410,57
Receitas Tributárias	-		-
IPTU			
ISS			
ITBI			
IRRF			
Outras Receitas Tributárias			
Receitas de Contribuições	-		-
Receitas Previdenciárias			
Outras Receitas de Contribuições			
Receita Patrimonial	1.500,00		4.251,07
Outras Receita Patrimonial			
Aplicações Financeiras (II)	1.500,00		4.251,07
Transferências Correntes	2.428.000,00		566.605,76
Cota-Parte do FPM			
Cota-Parte do ICMS			
Cota-Parte do IPVA			
Cota-Parte ITR			
Transferência da LC 87/96			
Transferência da LC 61/89			
Transferência do FUNDEB			
Outras Transferências Correntes	2.428.000,00		566.605,76
Demais Receitas Correntes	10.000,00		46.553,74
Outras Receitas Financeiras (III)			-
Receitas Correntes Restantes	10.000,00		46.553,74
RECEITAS PRIMARIAS CORRENTES (IV) = (I-II-III)	2.438.000,00		613.159,50
RECEITAS DE CAPITAL (V)	60.500,00		-
Operações de Crédito (VI)			
Amortização de Empréstimos (VII)			
Alienação de Bens	-		-
Receitas de Alienação de Investimentos Temporários (VIII)			
Receita de Alienação de Investimentos Permanentes (IX)			
Outras Alienações de Bens			
Transferências de Capital	60.500,00		-
Convênios	60.500,00		-
Outras Transferências de Capital			
Outras Receitas de Capital	-		-
Outras Receitas de Capital Não Primárias (X)			
Outras Receitas de Capital Primária			
RECEITAS PRIMÁRIAS DE CAPITAL (XI) = (V-VI-VII-VIII-IX-X)	60.500,00		-
RECEITA PRIMÁRIA TOTAL (XII) = (IV+XI)	2.498.500,00		613.159,50

DESPESAS PRIMÁRIAS	DOTAÇÃO ATUALIZADA	ATÉ O BIMESTRE				RESTOS A PAGAR NÃO PROCESSADOS	
		DESPESAS EMPENHADAS	DESPESAS LIQUIDADAS	DESPESAS PAGAS (a)	RESTOS A PAGAR PROCESSADOS PAGOS (b)	LIQUIDADOS	PAGOS (c)
DESPESAS CORRENTES (XIII)	1.809.000,00	1.356.459,67	462.668,09	456.208,69	1.043,99	11.000,00	11.000,00
Pessoal e Encargos Sociais	727.000,00	720.000,00	212.695,21	212.695,21			
Juros e Encargos da Dívida (XIV)	-	-	-	-			
Outras Despesas Correntes	1.082.000,00	636.459,67	249.972,88	243.513,48	1.043,99	11.000,00	11.000,00
DESPESAS PRIMÁRIAS CORRENTES (XV) = (XIII - XIV)	1.809.000,00	1.356.459,67	462.668,09	456.208,69	1.043,99	11.000,00	11.000,00
DESPESAS DE CAPITAL (XVI)	691.000,00	6.896,00	6.896,00	6.896,00	-	-	-
Investimentos	690.500,00	6.896,00	6.896,00	6.896,00			
Inversões Financeiras	-	-	-	-			
Concessão de Empréstimos e Financiamentos (XVII)							
Aquisição de Título de Capital já Integralizado (XVIII)							
Aquisição de Título de Crédito (XIX)							
Demais Inversões Financeiras	-	-	-	-			
Amortização da Dívida (XX)	500,00	-	-	-			
DESPESAS PRIMÁRIAS DE CAPITAL (XXI)=(XVI-XVII-XVIII-XIX-XX)	690.500,00	6.896,00	6.896,00	6.896,00	-	-	-
RESERVA DE CONTINGÊNCIA (XXII)	-	-	-	-	-	-	-
DESPESA PRIMÁRIA TOTAL (XXIII)=(XV+XXI+XXII)	2.499.500,00	1.363.355,67	469.564,09	463.104,69	1.043,99	11.000,00	11.000,00
RESULTADO PRIMÁRIO (XXIV) = (XIIa-(XXIIIa+XXIIIb+XXIIIc)				138.010,82			

META FISCAL PARA O RESULTADO PRIMARIO	VALOR CORRENTE
Meta fixada no Anexo de Metas Fiscais da LDO para o exercício de referência	-

JUROS NOMINAIS	VALOR INCORRIDO
JUROS E ENCARGOS ATIVOS (XXV)	4.251,07
JUROS E ENCARGOS PASSIVOS (XXVI)	-

RESULTADO NOMINAL - Acima da Linha (XXVII)=XXIV+(XXV-XXVI)	142.261,89
---	-------------------

META FISCAL PARA O RESULTADO NOMINAL	VALOR CORRENTE
Meta fixada no Anexo de Metas Fiscais da LDO para o exercício de referência	1,00

ABAIXO DA LINHA		
CÁLCULO DO RESULTADO NOMINAL	SALDO	
	Em 31/Dez/<Exercício Anterior> (a)	Até o <Bimestre> (b)
DÍVIDA CONSOLIDADA (XXVIII)		
DEDUÇÕES (XXIX)	118.573,29	261.879,17
Disponibilidade de Caixa	118.573,29	261.879,17
Disponibilidade de Caixa Bruta	123.340,32	270.439,41
(-) Restos a Pagar Processados (XXX)	1.043,99	-
(-) Depósitos Restituíveis e Valores Vinculados	3.723,04	8.560,24
Demais Haveres Financeiros		
DÍVIDA CONSOLIDADA LÍQUIDA (XXXI) = (XXVIII - XXIX)	-	261.879,17
RESULTADO NOMINAL - Abaixo da Linha (XXXII) = (XXXIa - XXXIb)	143.305,88	

AJUSTE METODOLÓGICO	Até o <Bimestre>
VARIAÇÃO SALDO RPP = (XXXIII) = (XXXa - XXXb)	1.043,99
RECEITA DE ALIENAÇÃO DE INVESTIMENTOS PERMANENTES (IX)	
PASSIVOS RECONHECIDOS NA DC (XXXIV)	
OUTROS AJUSTES (XXXV)	
RESULTADO NOMINAL AJUSTADO - Abaixo da Linha (XXXVI) = (XXXII - XXXIII - IX + XXXIV + XXXV)	142.261,89
RESULTADO PRIMÁRIO - Abaixo da Linha (XXXVII) = XXXVI - (XXV - XXVI)	138.010,82

INFORMAÇÕES ADICIONAIS	PREVISÃO ORÇAMENTÁRIA
SALDO DE EXERCÍCIOS ANTERIORES	
Recursos Arrecadados em Exercícios Anteriores - RPPS	
Superávit Financeiro Utilizado para Abertura e Reabertura de Créditos Adicionais	
RESERVA ORÇAMENTÁRIA DO RPPS	

7FONTE: Sistema: <Agape>, Unidade Responsável: <CONSENSUL>, Emissão: <16/05/2023>.


 ERALDO DE ANDRADE SANTOS
 PRESIDENTE


 JILDEVAN TELES SILVA
 CONTADOR CRC/SE N° 3.859


CONSÓRCIO PÚBLICO DE SANEAMENTO BÁSICO DO SUL E CENTRO SUL
RELATÓRIO RESUMIDO DA EXECUÇÃO ORÇAMENTÁRIA
DEMONSTRATIVO DOS RESTOS A PAGAR POR PODER E ÓRGÃO
ORÇAMENTOS FISCAL E DA SEGURIDADE SOCIAL
PERÍODO DE REFERÊNCIA: MARÇO E ABRIL DE 2023

RREO - ANEXO 7 (LRF, art. 53, inciso V)

Em Reais

PODER/ÓRGÃO	RESTOS A PAGAR PROCESSADOS E NÃO PROCESSADOS LIQUIDADOS EM EXERCÍCIOS ANTERIORES					RESTOS A PAGAR NÃO PROCESSADOS						Saldo Total l = (e + k)
	Inscritos		Pagos ©	Cancelados (d)	Saldo a pagar e=(a+b)-(c+d)	Inscritos		Liquidados (h)	Pagos (i)	Cancelados (j)	Saldo k=(f+g)-(i+j)	
	Em Exercícios Anteriores (a)	Em 31 de dezembro de <Exercício Anterior> (b)				Em Exercícios Anteriores (f)	Em 31 de dezembro de <Exercício Anterior> (g)					
RESTOS A PAGAR (EXCETO INTRA-ORÇAMENTÁRIOS) (I)	-	1.043,99	1.043,99	-	-	-	27.970,00	11.000,00	11.000,00	-	16.970,00	16.970,00
PODER EXECUTIVO		1.043,99	1.043,99		-		27.970,00	11.000,00	11.000,00		16.970,00	16.970,00
PODER LEGISLATIVO					-						-	-
RESTOS A PAGAR (INTRA-ORÇAMENTÁRIOS) (II)					-						-	-
TOTAL (III) = (I + II)	-	1.043,99	1.043,99	-	-	-	27.970,00	11.000,00	11.000,00	-	16.970,00	16.970,00

7FONTE: Sistema: <Agape>, Unidade Responsável: <CONSCENSUL>, Emissão: <16/05/2023>.



ERALDO DE ANDRADE SANTOS
PRESIDENTE



JILDEVAN TELES SILVA
CONTADOR CRC/SE Nº 3.859

CONSÓRCIO PÚBLICO DE SANEAMENTO BÁSICO DO SUL E CENTRO SUL
DEMONSTRATIVO SIMPLIFICADO DO RELATÓRIO RESUMIDO DA EXECUÇÃO ORÇAMENTÁRIA
 ORÇAMENTOS FISCAL E DA SEGURIDADE SOCIAL
 PERÍODO DE REFERÊNCIA: MARÇO E ABRIL DE 2023

RREO - Anexo XIV (LRF, Art. 48)

BALANÇO ORÇAMENTÁRIO			Até o Bimestre	
RECEITAS				
Previsão Inicial			2.500.000,00	
Previsão Atualizada			2.500.000,00	
Receitas Realizadas			617.410,57	
Déficit Orçamentário				
Saldos de Exercícios Anteriores (Utilizados para Créditos Adicionais)				
DESPESAS				
Dotação Inicial			2.500.000,00	
Créditos Adicionais			0,00	
Dotação Atualizada			2.500.000,00	
Despesas Empenhadas			1.363.355,67	
Despesas Liquidadas			469.564,09	
Despesas Pagas			463.104,69	
Superávit Orçamentário			147.846,48	
DESPESAS POR FUNÇÃO/SUBFUNÇÃO			Até o Bimestre	
Despesas Empenhadas			1.363.355,67	
Despesas Liquidadas			469.564,09	
RECEITA CORRENTE LÍQUIDA - RCL			Até o Bimestre	
Receita Corrente Líquida			1.596.512,62	
RESULTADOS NOMINAL E PRIMÁRIO	Meta Fixada no Anexo de Metas Fiscais da LDO (a)	Resultado Apurado Até o Bimestre (b)	% em Relação à Meta (b/a)	
Resultado Nominal	1,00	142.261,89	14.226.189,00	
Resultado Primário	-	138.010,82	#DIV/0!	
RESTOS A PAGAR A PAGAR POR PODER E MINISTÉRIO PÚBLICO	Inscrição	Cancelamento Até o Bimestre	Pagamento até o Bimestre	Saldo a Pagar
RESTOS A PAGAR PROCESSADOS	1.043,99	-	1.043,99	-
Poder Executivo	1.043,99	-	1.043,99	-
Poder Legislativo	-	-	-	-
Poder Judiciário				
Ministério Público				
RESTOS A PAGAR NÃO-PROCESSADOS	27.970,00	-	11.000,00	16.970,00
Poder Executivo	27.970,00	-	11.000,00	16.970,00
Poder Legislativo	-	-	-	-
Poder Judiciário				
Ministério Público				
TOTAL	29.013,99	-	12.043,99	16.970,00

7FONTE: Sistema: <Agape>, Unidade Responsável: <CONSCENSUL>, Emissão: <16/05/2023>.


 ERALDO DE ANDRADE SANTOS
 PRESIDENTE


 JILDEVAN TELES SILVA
 CONTADOR CRC/SE Nº 3.859