



CONSÓRCIO PÚBLICO DE SANEAMENTO BÁSICO DO SUL E CENTRO SUL
ESTADO DE SERGIPE

Ofício N.º 061/2019

CONSÓRCIO CONSCENSUL/SE, 25 DE MARÇO DE 2019

Assunto: Encaminha declaração de publicação do RREO – 1º Bimestre de 2019.

SENHOR PRESIDENTE,

Em atendimento ao art. 38, inciso XIV da Portaria Interministerial CGU/MF/MP 507/2011, encaminhamos a Declaração de Publicação do Relatório Resumido da Execução Orçamentária do Consórcio Público CONSCENSUL, relativa ao primeiro bimestre do ano de 2019.

Atenciosamente,

Adinaldo do Nascimento Santos
ADINALDO DO NASCIMENTO SANTOS
Presidente do CONSCENSUL

Exmo. Sr.
Dr. ULISSES DE ANDRADE FILHO
DD. Conselheiro Presidente do Tribunal de Contas do Estado
Aracaju/SE



CONSÓRCIO PÚBLICO DE SANEAMENTO BÁSICO DO SUL E CENTRO SUL
ESTADO DE SERGIPE

DECLARAÇÃO DE PUBLICAÇÃO DO RELATÓRIO RESUMIDO DA EXECUÇÃO ORÇAMENTÁRIA

Declaro, sob as penas da Lei, que o Relatório Resumido da Execução Orçamentária de todos os poderes e órgãos do Consórcio Público CONSCENSUL, relativo ao primeiro bimestre do ano de 2019, foi publicado com afixação no mural de avisos deste Consórcio, nesta data e disponibilizados na internet em atendimento aos requisitos disposto nos arts. 52 e 53 da Lei Complementar nº 101, de 4 de maio de 2000.

Conscensul, 25 de março de 2019

Adinaldo do Nascimento Santos
ADINALDO DO NASCIMENTO SANTOS
Presidente do CONSCENSUL

CONSÓRCIO PÚBLICO DE SANEAMENTO BÁSICO DO SUL E CENTRO SUL
RELATÓRIO RESUMIDO DA EXECUÇÃO ORÇAMENTÁRIA
BALANÇO ORÇAMENTÁRIO
ORÇAMENTOS FISCAL E DA SEGURIDADE SOCIAL
PERÍODO JANEIRO A FEVEREIRO

RREO - Anexo 1 (LRF, Art. 52, inciso I, alíneas "a" e "b" do inciso II e §1º)


RECEITAS	PREVISÃO INICIAL	PREVISÃO ATUALIZADA (a)	RECEITAS REALIZADAS				SALDO (a-c)
			No Bimestre (b)	% (b/a)	Até o Bimestre (c)	% (c/a)	
RECEITAS (EXCETO INTRA-ORÇAMENTÁRIAS) (I)	1.300.000,00	1.300.000,00	248.967,65	19%	248.967,65	19%	1.051.032,35
RECEITAS CORRENTES	1.250.000,00	1.250.000,00	248.967,65	20%	248.967,65	20%	1.001.032,35
IMPOSTOS, TAXAS E CONTRIBUIÇÕES DE MELHORIA	0,00	0,00	0,00	#DIV/0!	0,00	#DIV/0!	0,00
Impostos	0,00	0,00	0,00	#DIV/0!	0,00	#DIV/0!	0,00
Taxas	0,00	0,00	0,00	#DIV/0!	0,00	#DIV/0!	0,00
Contribuição de Melhoria	0,00	0,00	0,00	#DIV/0!	0,00	#DIV/0!	0,00
RECEITA DE CONTRIBUIÇÕES	0,00	0,00	0,00	#DIV/0!	0,00	#DIV/0!	0,00
Contribuições Sociais	0,00	0,00	0,00	#DIV/0!	0,00	#DIV/0!	0,00
Contribuições Econômicas	0,00	0,00	0,00	#DIV/0!	0,00	#DIV/0!	0,00
Contribuição para Custeio de Iluminação Pública	0,00	0,00	0,00	#DIV/0!	0,00	#DIV/0!	0,00
Contribuições para Entidades Privadas	0,00	0,00	0,00	#DIV/0!	0,00	#DIV/0!	0,00
RECEITA PATRIMONIAL	10.000,00	10.000,00	247,93	2%	247,93	2%	9.752,07
Exploração do Patrimônio Imobiliário	0,00	0,00	0,00	#DIV/0!	0,00	#DIV/0!	0,00
Valores Mobiliários	10.000,00	10.000,00	247,93	2%	247,93	2%	9.752,07
Delegação de Serviços Públicos Mediante Concessão	0,00	0,00	0,00	#DIV/0!	0,00	#DIV/0!	0,00
Exploração de Recursos Naturais	0,00	0,00	0,00	#DIV/0!	0,00	#DIV/0!	0,00
Exploração de Patrimônio Intangível	0,00	0,00	0,00	#DIV/0!	0,00	#DIV/0!	0,00
Cessão de Direitos	0,00	0,00	0,00	#DIV/0!	0,00	#DIV/0!	0,00
Demais Receitas Patrimoniais	0,00	0,00	0,00	#DIV/0!	0,00	#DIV/0!	0,00
RECEITA AGROPECUÁRIA	0,00	0,00	0,00	#DIV/0!	0,00	#DIV/0!	0,00
Outras Receitas Agropecuárias	0,00	0,00	0,00	#DIV/0!	0,00	#DIV/0!	0,00
RECEITA INDUSTRIAL	0,00	0,00	0,00	#DIV/0!	0,00	#DIV/0!	0,00
Outras Receitas Industriais	0,00	0,00	0,00	#DIV/0!	0,00	#DIV/0!	0,00
RECEITA DE SERVIÇOS	0,00	0,00	0,00	#DIV/0!	0,00	#DIV/0!	0,00
Serviços Administrativos e Comerciais Gerais	0,00	0,00	0,00	#DIV/0!	0,00	#DIV/0!	0,00
Serviços Referente à Navegação e ao Transporte	0,00	0,00	0,00	#DIV/0!	0,00	#DIV/0!	0,00
Serviços e Atividades Referente à Saúde	0,00	0,00	0,00	#DIV/0!	0,00	#DIV/0!	0,00
Serviços e Atividades Financeiras	0,00	0,00	0,00	#DIV/0!	0,00	#DIV/0!	0,00
Outros Serviços	0,00	0,00	0,00	#DIV/0!	0,00	#DIV/0!	0,00
TRANSFERÊNCIAS CORRENTES	1.235.000,00	1.235.000,00	248.719,72	20%	248.719,72	20%	986.280,28
Transferências da União e de suas Entidades	0,00	0,00	0,00	#DIV/0!	0,00	#DIV/0!	0,00
Transferências do Estado e suas Entidades	0,00	0,00	0,00	#DIV/0!	0,00	#DIV/0!	0,00
Transferências de Instituições Privadas	0,00	0,00	0,00	#DIV/0!	0,00	#DIV/0!	0,00
Transferências do Exterior	0,00	0,00	0,00	#DIV/0!	0,00	#DIV/0!	0,00
Transferências de Pessoas Físicas	0,00	0,00	0,00	#DIV/0!	0,00	#DIV/0!	0,00
Transferências de Outras Instituições Públicas	1.235.000,00	1.235.000,00	248.719,72	20%	248.719,72	20%	986.280,28
Transferências de Pessoas Físicas	0,00	0,00	0,00	#DIV/0!	0,00	#DIV/0!	0,00
Transferências Provenientes de Depósitos não Ident.	0,00	0,00	0,00	#DIV/0!	0,00	#DIV/0!	0,00
OUTRAS RECEITAS CORRENTES	5.000,00	5.000,00	0,00	0%	0,00	0%	5.000,00
Multas Administrativas, Contratuais e Judiciais	0,00	0,00	0,00	#DIV/0!	0,00	#DIV/0!	0,00
Indenizações e Restituições	5.000,00	5.000,00	0,00	0%	0,00	0%	5.000,00
Bens, Direitos e Valores Incorporados ao Patrimônio	0,00	0,00	0,00	#DIV/0!	0,00	#DIV/0!	0,00
Demais Receitas Correntes	0,00	0,00	0,00	#DIV/0!	0,00	#DIV/0!	0,00

RECEITAS DE CAPITAL	50.000,00	50.000,00	0,00	0%	0,00	0%	50.000,00
OPERAÇÕES DE CRÉDITO	0,00	0,00	0,00	#DIV/0!	0,00	#DIV/0!	0,00
Operações de Crédito - Mercado Interno	0,00	0,00	0,00	#DIV/0!	0,00	#DIV/0!	0,00
Operações de Crédito - Mercado Externo	0,00	0,00	0,00	#DIV/0!	0,00	#DIV/0!	0,00
ALIENAÇÃO DE BENS	0,00	0,00	0,00	#DIV/0!	0,00	#DIV/0!	0,00
Alienação de Bens Móveis	0,00	0,00	0,00	#DIV/0!	0,00	#DIV/0!	0,00
Alienação de Bens Imóveis	0,00	0,00	0,00	#DIV/0!	0,00	#DIV/0!	0,00
AMORTIZAÇÕES DE EMPRÉSTIMOS	0,00	0,00	0,00	#DIV/0!	0,00	#DIV/0!	0,00
TRANSFERÊNCIAS DE CAPITAL	50.000,00	50.000,00	0,00	0%	0,00	0%	50.000,00
Transferências da União e de suas Entidades	50.000,00	50.000,00	0,00	0%	0,00	0%	50.000,00
Transferências do Estado e suas Entidades	0,00	0,00	0,00	#DIV/0!	0,00	#DIV/0!	0,00
Transferências de Instituições Privadas	0,00	0,00	0,00	#DIV/0!	0,00	#DIV/0!	0,00
Transferências do Exterior	0,00	0,00	0,00	#DIV/0!	0,00	#DIV/0!	0,00
Transferências de Pessoas Físicas	0,00	0,00	0,00	#DIV/0!	0,00	#DIV/0!	0,00
Transferências de Outras Instituições Públicas	0,00	0,00	0,00	#DIV/0!	0,00	#DIV/0!	0,00
Transferências de Pessoas Físicas	0,00	0,00	0,00	#DIV/0!	0,00	#DIV/0!	0,00
Transferências Provenientes de Depósitos não Ident.	0,00	0,00	0,00	#DIV/0!	0,00	#DIV/0!	0,00
OUTRAS RECEITAS DE CAPITAL	0,00	0,00	0,00	#DIV/0!	0,00	#DIV/0!	0,00
Integralização do Capital Social	0,00	0,00	0,00	#DIV/0!	0,00	#DIV/0!	0,00
Remuneração das Disponibilidades do Tesouro	0,00	0,00	0,00	#DIV/0!	0,00	#DIV/0!	0,00
Resgate de Títulos do Tesouro	0,00	0,00	0,00	#DIV/0!	0,00	#DIV/0!	0,00
Demais Receitas de Capital	0,00	0,00	0,00	#DIV/0!	0,00	#DIV/0!	0,00
RECEITAS (INTRA-ORÇAMENTÁRIAS) (II)	0,00	0,00	0,00	#DIV/0!	0,00	#DIV/0!	0,00
SUBTOTAL DAS RECEITAS (III) = (I + II)	1.300.000,00	1.300.000,00	248.967,65	19%	248.967,65	19%	1.051.032,35
OPERAÇÕES DE CRÉDITO / REFINANCIAMENTO (IV)	0,00	0,00	0,00	#DIV/0!	0,00	#DIV/0!	0,00
Operações de Crédito - Mercado Interno	0,00	0,00	0,00	#DIV/0!	0,00	#DIV/0!	0,00
Mobiliária	0,00	0,00	0,00	#DIV/0!	0,00	#DIV/0!	0,00
Contratual	0,00	0,00	0,00	#DIV/0!	0,00	#DIV/0!	0,00
Operações de Crédito - Mercado Externo	0,00	0,00	0,00	#DIV/0!	0,00	#DIV/0!	0,00
Mobiliária	0,00	0,00	0,00	#DIV/0!	0,00	#DIV/0!	0,00
Contratual	0,00	0,00	0,00	#DIV/0!	0,00	#DIV/0!	0,00
SUBTOTAL COM REFINANCIAMENTO (V) = (III + IV)	1.300.000,00	1.300.000,00	248.967,65	19%	248.967,65	19%	1.051.032,35
DÉFICIT (VI)	0,00	0,00	0,00	#DIV/0!	0,00	#DIV/0!	0,00
TOTAL (VII) = (V + VI)	1.300.000,00	1.300.000,00	248.967,65	19%	248.967,65	19%	1.051.032,35
SALDOS DE EXERCÍCIOS ANTERIORES	-	-	-	-	-	-	-
Recursos Arrecadados em Exercícios Anteriores - RPPS	-	-	-	-	-	-	-
Superávit Financeiro Utilizado para Créditos Adicionais	-	-	-	-	-	-	-
Reabertura de Créditos Adicionais	-	-	-	-	-	-	-

DESPESAS	DOTAÇÃO INICIAL (d)	DOTAÇÃO ATUALIZADA (f)	DESPESAS EMPENHADAS		SALDO (f-g)	DESPESAS LIQUIDADAS		SALDO (f-h)	DESPESAS PAGAS ATÉ O BIMESTRE (i)	INSCRITAS EM RESTOS A PAGAR NÃO PROCESSADOS ¹ (g-h) ¹
			No Bimestre	Até o Bimestre (g)		No Bimestre	Até o Bimestre (h)			
DESPESAS (EXCETO INTRA-ORÇAMENTÁRIAS) (VIII)	1.300.000,00	1.300.000,00	736.334,44	736.334,44	563.665,56	145.131,72	145.131,72	1.154.868,28	107.149,39	591.202,72
DESPESAS CORRENTES	1.090.000,00	1.090.000,00	701.139,44	701.139,44	388.860,56	114.726,72	114.726,72	975.273,28	106.799,39	586.412,72
PESSOAL E ENCARGOS SOCIAIS	490.000,00	490.000,00	410.000,00	410.000,00	80.000,00	53.708,93	53.708,93	436.291,07	53.708,93	356.291,07
JUROS E ENCARGOS DA DÍVIDA	0,00	0,00	0,00	0,00	0,00	0,00	0,00	0,00	0,00	0,00
OUTRAS DESPESAS CORRENTES	600.000,00	600.000,00	291.139,44	291.139,44	308.860,56	61.017,79	61.017,79	538.982,21	53.090,46	230.121,65
DESPESAS DE CAPITAL	210.000,00	210.000,00	35.195,00	35.195,00	174.805,00	30.405,00	30.405,00	179.595,00	350,00	4.790,00
INVESTIMENTOS	210.000,00	210.000,00	35.195,00	35.195,00	174.805,00	30.405,00	30.405,00	179.595,00	350,00	4.790,00
INVERSÕES FINANCEIRAS	0,00	0,00	0,00	0,00	0,00	0,00	0,00	0,00	0,00	0,00
AMORTIZAÇÃO DA DÍVIDA	0,00	0,00	0,00	0,00	0,00	0,00	0,00	0,00	0,00	0,00
RESERVA DE CONTINGÊNCIA	0,00	0,00	0,00	0,00	0,00	0,00	0,00	0,00	0,00	0,00
DESPESAS (INTRA-ORÇAMENTÁRIAS) (IX)	0,00	0,00	0,00	0,00	0,00	0,00	0,00	0,00	0,00	0,00
SUBTOTAL DAS DESPESAS (X) = (VIII + IX)	1.300.000,00	1.300.000,00	736.334,44	736.334,44	563.665,56	145.131,72	145.131,72	1.154.868,28	107.149,39	591.202,72
AMORTIZAÇÃO DA DÍV. / REFINANCIAMENTO (XI)	0,00	0,00	0,00	0,00	0,00	0,00	0,00	0,00	0,00	0,00
Amortização da Dívida Interna	0,00	0,00	0,00	0,00	0,00	0,00	0,00	0,00	0,00	0,00
Dívida Mobiliária	0,00	0,00	0,00	0,00	0,00	0,00	0,00	0,00	0,00	0,00
Outras Dívidas	0,00	0,00	0,00	0,00	0,00	0,00	0,00	0,00	0,00	0,00
Amortização da Dívida Externa	0,00	0,00	0,00	0,00	0,00	0,00	0,00	0,00	0,00	0,00
Dívida Mobiliária	0,00	0,00	0,00	0,00	0,00	0,00	0,00	0,00	0,00	0,00
Outras Dívidas	0,00	0,00	0,00	0,00	0,00	0,00	0,00	0,00	0,00	0,00
SUBTOTAL C/ REFINANCIAMENTO (XII) = (X + XI)	1.300.000,00	1.300.000,00	736.334,44	736.334,44	563.665,56	145.131,72	145.131,72	1.154.868,28	107.149,39	591.202,72
SUPERÁVIT (XIII)	-	-	-	-	-	-	-	-	-	-
TOTAL (XIV) = (XII + XIII)	1.300.000,00	1.300.000,00	736.334,44	736.334,44	563.665,56	145.131,72	145.131,72	1.154.868,28	107.149,39	591.202,72

FONTE: Sistema: <Agape>. Unidade Responsável: <CONSENSUL>. Emissão: <25/03/2019>.

¹ Essa coluna poderá ser apresentada somente no último bimestre


ADINALDO DO NASCIMENTO SANTOS
PRESIDENTE


ISABELLA SANTOS MOURA TEIXEIRA
CONTADORA CRC: 8.077

CONSÓRCIO PÚBLICO DE SANEAMENTO BÁSICO DO SUL E CENTRO SUL
RELATÓRIO RESUMIDO DA EXECUÇÃO ORÇAMENTÁRIA
DEMONSTRATIVO DA EXECUÇÃO DAS DESPESAS POR FUNÇÃO/SUBFUNÇÃO
ORÇAMENTOS FISCAL E DA SEGURIDADE SOCIAL
PERÍODO JANEIRO A FEVEREIRO

RREO - Anexo 2 (LRF, Art. 52, inciso II, alínea "c")

FUNÇÃO/SUBFUNÇÃO	DOTAÇÃO INICIAL	DOTAÇÃO ATUALIZADA (a)	DESPESAS EMPENHADAS			SALDO c = (a-b)	DESPESAS LIQUIDADAS			SALDO e = (a-d)	Em Reais
			No Bimestre	Até o Bimestre (b)	% (b/total b)		No Bimestre	Até o Bimestre (d)	% (d/total d)		INSCRITAS EM RESTOS A PAGAR NÃO PROCESSADOS¹ (b-d)
DESPESAS (EXCETO INTRA-ORÇAMENTÁRIAS) (1)	1.300.000,00	1.300.000,00	736.334,44	736.344,44	100%	563.655,56	145.131,72	145.131,72	100%	1.154.868,28	591.212,72
LEGISLATIVA	-	-	-	-	0%	-	-	-	0%	-	-
Ação Legislativa	-	-	-	-	0%	-	-	-	0%	-	-
Controle Externo	-	-	-	-	0%	-	-	-	0%	-	-
Demais Subfunções	-	-	-	-	0%	-	-	-	0%	-	-
JUDICIÁRIA	-	-	-	-	0%	-	-	-	0%	-	-
Ação Judiciária	-	-	-	-	0%	-	-	-	0%	-	-
Defesa do Interesse Público no Processo Judiciário	-	-	-	-	0%	-	-	-	0%	-	-
Demais Subfunções	-	-	-	-	0%	-	-	-	0%	-	-
ESSENCIAL A JUSTIÇA	-	-	-	-	0%	-	-	-	0%	-	-
Defesa da Ordem Jurídica	-	-	-	-	0%	-	-	-	0%	-	-
Representação Judicial e Extrajudicial	-	-	-	-	0%	-	-	-	0%	-	-
Demais Subfunções	-	-	-	-	0%	-	-	-	0%	-	-
ADMINISTRAÇÃO	-	-	-	-	0%	-	-	-	0%	-	-
Planejamento e Orçamento	-	-	-	-	0%	-	-	-	0%	-	-
Administração Geral	-	-	-	-	0%	-	-	-	0%	-	-
Administração Financeira	-	-	-	-	0%	-	-	-	0%	-	-
Controle Interno	-	-	-	-	0%	-	-	-	0%	-	-
Normatização e Fiscalização	-	-	-	-	0%	-	-	-	0%	-	-
Tecnologia da Informação	-	-	-	-	0%	-	-	-	0%	-	-
Ordenamento Territorial	-	-	-	-	0%	-	-	-	0%	-	-
Formação de Recursos Humanos	-	-	-	-	0%	-	-	-	0%	-	-
Administração de Receitas	-	-	-	-	0%	-	-	-	0%	-	-
Administração de Concessões	-	-	-	-	0%	-	-	-	0%	-	-
Comunicação Social	-	-	-	-	0%	-	-	-	0%	-	-
Demais Subfunções	-	-	-	-	0%	-	-	-	0%	-	-
DEFESA NACIONAL	-	-	-	-	0%	-	-	-	0%	-	-
Defesa Aérea	-	-	-	-	0%	-	-	-	0%	-	-
Defesa Naval	-	-	-	-	0%	-	-	-	0%	-	-
Defesa Terrestre	-	-	-	-	0%	-	-	-	0%	-	-
Demais Subfunções	-	-	-	-	0%	-	-	-	0%	-	-
SEGURANÇA PÚBLICA	-	-	-	-	0%	-	-	-	0%	-	-
Policiamento	-	-	-	-	0%	-	-	-	0%	-	-
Defesa Civil	-	-	-	-	0%	-	-	-	0%	-	-
Informação e Inteligência	-	-	-	-	0%	-	-	-	0%	-	-
Demais Subfunções	-	-	-	-	0%	-	-	-	0%	-	-
RELAÇÕES EXTERIORES	-	-	-	-	0%	-	-	-	0%	-	-
Relações Diplomáticas	-	-	-	-	0%	-	-	-	0%	-	-
Cooperação Internacional	-	-	-	-	0%	-	-	-	0%	-	-
Demais Subfunções	-	-	-	-	0%	-	-	-	0%	-	-
ASSISTÊNCIA SOCIAL	-	-	-	-	0%	-	-	-	0%	-	-
Assistência ao Idoso	-	-	-	-	0%	-	-	-	0%	-	-
Assistência ao Portador de Deficiência	-	-	-	-	0%	-	-	-	0%	-	-
Assistência à Criança e ao Adolescente	-	-	-	-	0%	-	-	-	0%	-	-
Assistência Comunitária	-	-	-	-	0%	-	-	-	0%	-	-
Demais Subfunções	-	-	-	-	0%	-	-	-	0%	-	-


PREVIDÊNCIA SOCIAL	-	-	-	-	0%	-	-	-	0%	-	-
Previdência Básica					0%				0%		
Previdência do Regime Estatutário					0%				0%		
Previdência Complementar					0%				0%		
Previdência Especial					0%				0%		
Demais Subfunções					0%				0%		
SAÚDE	-	-	-	-	0%	-	-	-	0%	-	-
Atenção Básica					0%				0%		
Assistência Hospitalar e Ambulatorial					0%				0%		
Suporte Profilático e Terapêutico					0%				0%		
Vigilância Sanitária					0%				0%		
Vigilância Epidemiológica					0%				0%		
Alimentação e Nutrição					0%				0%		
Demais Subfunções					0%				0%		
TRABALHO	-	-	-	-	0%	-	-	-	0%	-	-
Proteção e Benefícios ao Trabalhador					0%				0%		
Relações de Trabalho					0%				0%		
Empregabilidade					0%				0%		
Fomento ao Trabalho					0%				0%		
Demais Subfunções					0%				0%		
EDUCAÇÃO	-	-	-	-	0%	-	-	-	0%	-	-
Ensino Fundamental					0%				0%		
Ensino Médio					0%				0%		
Ensino Profissional					0%				0%		
Ensino Superior					0%				0%		
Educação Infantil					0%				0%		
Educação de Jovens e Adultos					0%				0%		
Educação Especial					0%				0%		
Demais Subfunções					0%				0%		
CULTURA	-	-	-	-	0%	-	-	-	0%	-	-
Patrimônio Histórico, Artístico e Arqueológico					0%				0%		
Difusão Cultural					0%				0%		
Demais Subfunções					0%				0%		
DIREITOS DA CIDADANIA	-	-	-	-	0%	-	-	-	0%	-	-
Custódia e Reintegração Social					0%				0%		
Direitos Individuais, Coletivos e Difusos					0%				0%		
Assistência aos Povos Indígenas					0%				0%		
Demais Subfunções					0%				0%		
URBANISMO	-	-	-	-	0%	-	-	-	0%	-	-
Infra-Estrutura Urbana					0%				0%		
Serviços Urbanos					0%				0%		
Transportes Coletivos Urbanos					0%				0%		
Demais Subfunções					0%				0%		
HABITAÇÃO	-	-	-	-	0%	-	-	-	0%	-	-
Habitação Rural					0%				0%		
Habitação Urbana					0%				0%		
Demais Subfunções					0%				0%		
SANEAMENTO	-	-	-	-	0%	-	-	-	0%	-	-
Saneamento Básico Rural					0%				0%		
Saneamento Básico Urbano					0%				0%		
Demais Subfunções					0%				0%		
GESTÃO AMBIENTAL	1.300.000,00	1.300.000,00	736.334,44	736.344,44	100%	563.655,56	145.131,72	145.131,72	100%	1.154.868,28	591.212,72
Preservação e Conservação Ambiental	1.300.000,00	1.300.000,00	736.334,44	736.344,44	100%	563.655,56	145.131,72	145.131,72	100%	1.154.868,28	591.212,72
Controle Ambiental					0%				0%		
Recuperação de Áreas Degradadas					0%				0%		
Recursos Hídricos					0%				0%		
Meteorologia					0%				0%		
Demais Subfunções					0%				0%		


CIÊNCIA E TECNOLOGIA	-	-	-	-	-	0%	-	-	-	0%	-	-
Desenvolvimento Científico	-	-	-	-	-	0%	-	-	-	0%	-	-
Desenvolvimento Tecnológico e Engenharia	-	-	-	-	-	0%	-	-	-	0%	-	-
Difusão do Conhecimento Científico e Tecnológico	-	-	-	-	-	0%	-	-	-	0%	-	-
Demais Subfunções	-	-	-	-	-	0%	-	-	-	0%	-	-
AGRICULTURA	-	-	-	-	-	0%	-	-	-	0%	-	-
Promoção da Produção Vegetal	-	-	-	-	-	0%	-	-	-	0%	-	-
Promoção da Produção Animal	-	-	-	-	-	0%	-	-	-	0%	-	-
Defesa Sanitária Vegetal	-	-	-	-	-	0%	-	-	-	0%	-	-
Defesa Sanitária Animal	-	-	-	-	-	0%	-	-	-	0%	-	-
Abastecimento	-	-	-	-	-	0%	-	-	-	0%	-	-
Extensão Rural	-	-	-	-	-	0%	-	-	-	0%	-	-
Irrigação	-	-	-	-	-	0%	-	-	-	0%	-	-
Demais Subfunções	-	-	-	-	-	0%	-	-	-	0%	-	-
ORGANIZAÇÃO AGRÁRIA	-	-	-	-	-	0%	-	-	-	0%	-	-
Reforma Agrária	-	-	-	-	-	0%	-	-	-	0%	-	-
Colonização	-	-	-	-	-	0%	-	-	-	0%	-	-
INDÚSTRIA	-	-	-	-	-	0%	-	-	-	0%	-	-
Promoção Industrial	-	-	-	-	-	0%	-	-	-	0%	-	-
Produção Industrial	-	-	-	-	-	0%	-	-	-	0%	-	-
Mineração	-	-	-	-	-	0%	-	-	-	0%	-	-
Propriedade Industrial	-	-	-	-	-	0%	-	-	-	0%	-	-
Normalização e Qualidade	-	-	-	-	-	0%	-	-	-	0%	-	-
Demais Subfunções	-	-	-	-	-	0%	-	-	-	0%	-	-
COMÉRCIO E SERVIÇOS	-	-	-	-	-	0%	-	-	-	0%	-	-
Promoção Comercial	-	-	-	-	-	0%	-	-	-	0%	-	-
Comercialização	-	-	-	-	-	0%	-	-	-	0%	-	-
Comércio Exterior	-	-	-	-	-	0%	-	-	-	0%	-	-
Serviços Financeiros	-	-	-	-	-	0%	-	-	-	0%	-	-
Turismo	-	-	-	-	-	0%	-	-	-	0%	-	-
Demais Subfunções	-	-	-	-	-	0%	-	-	-	0%	-	-
COMUNICAÇÕES	-	-	-	-	-	0%	-	-	-	0%	-	-
Comunicações Postais	-	-	-	-	-	0%	-	-	-	0%	-	-
Telecomunicações	-	-	-	-	-	0%	-	-	-	0%	-	-
Demais Subfunções	-	-	-	-	-	0%	-	-	-	0%	-	-
ENERGIA	-	-	-	-	-	0%	-	-	-	0%	-	-
Conservação de Energia	-	-	-	-	-	0%	-	-	-	0%	-	-
Energia Elétrica	-	-	-	-	-	0%	-	-	-	0%	-	-
Petróleo	-	-	-	-	-	0%	-	-	-	0%	-	-
Álcool	-	-	-	-	-	0%	-	-	-	0%	-	-
Demais Subfunções	-	-	-	-	-	0%	-	-	-	0%	-	-
TRANSPORTE	-	-	-	-	-	0%	-	-	-	0%	-	-
Transporte Aéreo	-	-	-	-	-	0%	-	-	-	0%	-	-
Transporte Rodoviário	-	-	-	-	-	0%	-	-	-	0%	-	-
Transporte Ferroviário	-	-	-	-	-	0%	-	-	-	0%	-	-
Transporte Hidroviário	-	-	-	-	-	0%	-	-	-	0%	-	-
Transportes Especiais	-	-	-	-	-	0%	-	-	-	0%	-	-
Demais Subfunções	-	-	-	-	-	0%	-	-	-	0%	-	-
DESPORTO E LAZER	-	-	-	-	-	0%	-	-	-	0%	-	-
Desporto de Rendimento	-	-	-	-	-	0%	-	-	-	0%	-	-
Desporto Comunitário	-	-	-	-	-	0%	-	-	-	0%	-	-
Lazer	-	-	-	-	-	0%	-	-	-	0%	-	-
Demais Subfunções	-	-	-	-	-	0%	-	-	-	0%	-	-

ENCARGOS ESPECIAIS	-	-	-	-	0%	-	-	-	0%	-	-
Refinanciamento da Dívida Interna					0%	-	-	-	0%	-	-
Refinanciamento da Dívida Externa					0%	-	-	-	0%	-	-
Serviço da Dívida Interna					0%	-	-	-	0%	-	-
Serviço da Dívida Externa					0%	-	-	-	0%	-	-
Transferências					0%	-	-	-	0%	-	-
Outros Encargos Especiais					0%	-	-	-	0%	-	-
Demais Subfunções					0%	-	-	-	0%	-	-
RESERVA DE CONTINGÊNCIA											
DESPESAS (INTRA-ORÇAMENTÁRIAS) (II)					0%	-	-	-	0%	-	-
TOTAL (III) = (I + II)	1.300.000,00	1.300.000,00	736.334,44	736.344,44	300%	563.655,56	145.131,72	145.131,72	300%	1.154.868,28	591.212,72

FONTE: Sistema: <Agape>, Unidade Responsável: <CONSENSUL>, Emissão: <25/03/2019>.

1 Essa coluna poderá ser apresentada somente no último bimestre


ADINALDO DO NASCIMENTO SANTOS
PRESIDENTE



ISABELLA SANTOS MOURA TEIXEIRA
CONTADOR(A) CRC: 8.077

CONSÓRCIO PÚBLICO DE SANEAMENTO BÁSICO DO SUL E CENTRO SUL
RELATÓRIO RESUMIDO DA EXECUÇÃO ORÇAMENTÁRIA
DEMONSTRATIVO DA RECEITA CORRENTE LÍQUIDA
ORÇAMENTOS FISCAL E DA SEGURIDADE SOCIAL
PERÍODO JANEIRO A FEVEREIRO

RREO - Anexo 3 (LRF, Art. 53, inciso I)

ESPECIFICAÇÃO	EVOLUÇÃO DA RECEITA REALIZADA NOS ÚLTIMOS 12 MESES										
	MARÇO/2018	ABRIL/2018	MAIO/2018	JUNHO/2018	JULHO/2018	AGOSTO/2018	SETEMBRO/2018	OUTUBRO/2018	NOVEMBRO/2018	DEZEMBRO/2018	JAN
RECEITAS CORRENTES (I)	108.020,76	96.618,20	50.478,62	65.708,03	84.354,75	104.482,71	32.764,74	78.053,92	78.011,46	95.503,26	
Impostos, Taxas e Contribuições de Melhoria	-	-	-	-	-	-	-	-	-	-	-
IPTU											
ISS											
ITBI											
IRRF											
Outros Impostos, Taxas e Contribuições de Melhoria											
Receita de Contribuições											
Receita Patrimonial	140,16	127,34	127,27	127,93	135,38	141,82	297,13	340,10	212,51	159,55	
Receita Agropecuária											
Receita Industrial											
Receita de Serviços											
Transferências Correntes	107.880,60	96.490,86	50.351,35	65.580,10	84.219,37	104.340,89	32.467,61	77.713,82	77.798,95	95.343,71	
Cota-Parte do FPM											
Cota Parte do ICMS											
Cota Parte do IPVA											
Cota Parte do ITR											
Cota Parte do IPI											
Transferências da LC 87/1996											
Transferências do FUNDEB											
Outras Transferências Correntes	107.880,60	96.490,86	50.351,35	65.580,10	84.219,37	104.340,89	32.467,61	77.713,82	77.798,95	95.343,71	
Outras Receitas Correntes											
DEDUÇÕES (II)	-	-	-	-	-	-	-	-	-	-	-
Dedução do FUNDEB											
TOTAL DA RCL (III) = (I - II)	108.020,76	96.618,20	50.478,62	65.708,03	84.354,75	104.482,71	32.764,74	78.053,92	78.011,46	95.503,26	

FONTE: Sistema: <Agape>, Unidade Responsável: <CONSCENSUL>, Emissão: <25/03/2019>.


ADINALDO DO NASCIMENTO SANTOS
PRESIDENTE


ISABELLA SANTOS MOURA TEIXEIRA
CONTABILORA CRC: 8.077

CONSÓRCIO PÚBLICO DE SANEAMENTO BÁSICO DO SUL E CENTRO SUL
RELATÓRIO RESUMIDO DA EXECUÇÃO ORÇAMENTÁRIA
DEMONSTRATIVO DO RESULTADO PRIMÁRIO E NOMINAL
ORÇAMENTOS FISCAL E DA SEGURIDADE SOCIAL
PERÍODO JANEIRO A FEVEREIRO

Em reais

RREO - ANEXO 6 (LRF, art 53, inciso III)

RECEITAS PRIMÁRIAS	PREVISÃO ATUALIZADA	RECEITAS REALIZADAS
		Até o Bimestre (a)
RECEITAS CORRENTES (I)	1.250.000	248.968
Receitas Tributárias	0	0
IPTU		
ISS		
ITBI		
IRRF		
Outras Receitas Tributárias		
Receitas de Contribuições	0	0
Receitas Previdenciárias		
Outras Receitas de Contribuições		
Receita Patrimonial	10.000	248
Outras Receita Patrimonial		
Aplicações Financeiras (II)	10.000	248
Transferências Correntes	1.235.000	248.720
Cota-Parte do FPM		
Cota-Parte do ICMS		
Cota-Parte do IPVA		
Cota-Parte ITR		
Transferência da LC 87/96		
Transferência da LC 61/89		
Transferência do FUNDEB		
Outras Transferências Correntes	1.235.000	248.720
Demais Receitas Correntes	5.000	0
Outras Receitas Financeiras (III)		
Receitas Correntes Restantes	5.000	
RECEITAS PRIMÁRIAS CORRENTES (IV) = (I-II-III)	1.240.000	248.720
RECEITAS DE CAPITAL (V)	50.000	0
Operações de Crédito (VI)		
Amortização de Empréstimos (VII)		
Alienação de Bens	0	0
Receitas de Alienação de Investimentos Temporários (VIII)		
Receita de Alienação de Investimentos Permanentes (IX)		
Outras Alienações de Bens		
Transferências de Capital	50.000	0
Convênios	50.000	
Outras Transferências de Capital		
Outras Receitas de Capital	0	0
Outras Receitas de Capital Não Primárias (X)		
Outras Receitas de Capital Primária		
RECEITAS PRIMÁRIAS DE CAPITAL (XI) = (V-VI-VII-VIII-IX-X)	50.000	0
RECEITA PRIMÁRIA TOTAL (XII) = (IV+XI)	1.290.000	248.720

Anexo 6 - Primário e Nominal

DESPESAS PRIMÁRIAS	DOTAÇÃO ATUALIZADA	ATÉ O BIMESTRE					
		DESPESAS EMPENHADAS	DESPESAS LIQUIDADAS	DESPESAS PAGAS (a)	RESTOS A PAGAR PROCESSADOS PAGOS (b)	RESTOS A PAGAR NÃO PROCESSADOS	
						LIQUIDADOS	PAGOS (c)
DESPESAS CORRENTES (XIII)	1.090.000,00	701.139,44	114.726,72	106.799,39	8.500,32	14.839,65	14.839,65
Pessoal e Encargos Sociais	490.000,00	410.000,00	53.708,93	53.708,93	-	-	-
Juros e Encargos da Dívida (XIV)	-	-	-	-	-	-	-
Outras Despesas Correntes	600.000,00	291.139,44	61.017,79	53.090,46	8.500,32	14.839,65	14.839,65
DESPESAS PRIMÁRIAS CORRENTES (XV) = (XIII - XIV)	1.090.000,00	701.139,44	114.726,72	106.799,39	8.500,32	14.839,65	14.839,65
DESPESAS DE CAPITAL (XVI)	210.000,00	35.195,00	30.405,00	350,00	-	-	-
Investimentos	210.000,00	35.195,00	30.405,00	350,00	-	-	-
Inversões Financeiras	-	-	-	-	-	-	-
Concessão de Empréstimos e Financiamentos (XVII)	-	-	-	-	-	-	-
Aquisição de Título de Capital já Integralizado (XVIII)	-	-	-	-	-	-	-
Aquisição de Título de Crédito (XIX)	-	-	-	-	-	-	-
Demais Inversões Financeiras	-	-	-	-	-	-	-
Amortização da Dívida (XX)	-	-	-	-	-	-	-
DESPESAS PRIMÁRIAS DE CAPITAL (XXI)=(XVI-XVII-XVIII-XIX-XX)	210.000,00	35.195,00	30.405,00	350,00	-	-	-
RESERVA DE CONTINGÊNCIA (XXII)	-	-	-	-	-	-	-
DESPESA PRIMÁRIA TOTAL (XXIII)=(XV+XXI+XXII)	1.300.000,00	736.334,44	145.131,72	107.149,39	8.500,32	14.839,65	14.839,65
RESULTADO PRIMÁRIO (XXIV) = (XIIa-(XXIIIa+XXIIIb+XXIIIc))				118.230,36			

META FISCAL PARA O RESULTADO PRIMARIO	VALOR CORRENTE
Meta fixada no Anexo de Metas Fiscais da LDO para o exercício de referência	-

JUROS NOMINAIS	VALOR INCORRIDO
JUROS E ENCARGOS ATIVOS (XXV)	-
JUROS E ENCARGOS PASSIVOS (XXVI)	-

RESULTADO NOMINAL - Acima da Linha (XXVII)=XXIV+(XXV-XXVI)	118.230,36
---	-------------------

META FISCAL PARA O RESULTADO NOMINAL	VALOR CORRENTE
Meta fixada no Anexo de Metas Fiscais da LDO para o exercício de referência	-


CÁLCULO DO RESULTADO NOMINAL	ABAIXO DA LINHA	
	SALDO	
	Em 31/Dez/<Exercício Anterior> (a)	Até o <Bimestre> (b)
DÍVIDA CONSOLIDADA (XXVIII)		
DEDUÇÕES (XXIX)	173.886,53	35.324,46
Disponibilidade de Caixa	173.886,53	35.324,46
Disponibilidade de Caixa Bruta	157.541,21	27.479,46
(-) Restos a Pagar Processados (XXX)	16.345,32	7.845,00
Demais Haveres Financeiros	-	-
DÍVIDA CONSOLIDADA LÍQUIDA (XXXI) = (XXVIII - XXIX)	173.886,53	35.324,46
RESULTADO NOMINAL - Abaixo da Linha (XXXII) = (XXXIa - XXXIb)	-138.562,07	

Anexo 6 - Primário e Nominal

AJUSTE METODOLÓGICO	Até o <Bimestre>
VARIAÇÃO SALDO RPP = (XXXIII) = (XXXa - XXXb)	8.500,32
RECEITA DE ALIENAÇÃO DE INVESTIMENTOS PERMANENTES (IX)	
PASSIVOS RECONHECIDOS NA DC (XXXIV)	
OUTROS AJUSTES (XXXV)	
RESULTADO NOMINAL AJUSTADO - Abaixo da Linha (XXXVI) = (XXXII - XXXIII - IX + XXXIV + XXXV)	147.062,39
RESULTADO PRIMÁRIO - Abaixo da Linha (XXXVII) = XXXVI - (XXV - XXVI)	147.062,39

INFORMAÇÕES ADICIONAIS	PREVISÃO ORÇAMENTÁRIA
SALDO DE EXERCÍCIOS ANTERIORES	
Recursos Arrecadados em Exercícios Anteriores - RPPS	
Superávit Financeiro Utilizado para Abertura e Reabertura de Créditos Adicionais	
RESERVA ORÇAMENTÁRIA DO RPPS	

FONTE: Sistema: <Agape>, Unidade Responsável: <CONSCENSUL>, Emissão: <25/03 2019>.


 ADINALDO DO NASCIMENTO SANTOS
 PRESIDENTE


 ISABELLA SANTOS MOURA TEIXEIRA
 CONTADOR CRC: 8.077


CONSÓRCIO PÚBLICO DE SANEAMENTO BÁSICO DO SUL E CENTRO SUL
RELATÓRIO RESUMIDO DA EXECUÇÃO ORÇAMENTÁRIA
DEMONSTRATIVO DOS RESTOS A PAGAR POR PODER E ÓRGÃO
ORÇAMENTOS FISCAL E DA SEGURIDADE SOCIAL
PERÍODO JANEIRO A FEVEREIRO

RREO - ANEXO 7 (LRF, art. 53, inciso V)

Em Reais

PODER/ÓRGÃO	RESTOS A PAGAR PROCESSADOS E NÃO PROCESSADOS LIQUIDADOS EM EXERCÍCIOS ANTERIORES					RESTOS A PAGAR NÃO PROCESSADOS						Saldo Total <i>l = (e + k)</i>
	Inscritos		Pagos <i>c</i>	Cancelados <i>d</i>	Saldo a pagar <i>e = (a+b)-(c+d)</i>	Inscritos		Liquidados <i>h</i>	Pagos <i>i</i>	Cancelados <i>j</i>	Saldo <i>k = (f+g)-(i+j)</i>	
	Em Exercícios Anteriores <i>a</i>	Em 31 de dezembro de <Exercício Anterior> <i>b</i>				Em Exercícios Anteriores <i>f</i>	Em 31 de dezembro de <Exercício Anterior> <i>g</i>					
RESTOS A PAGAR (EXCETO INTRA-ORÇAMENTÁRIOS) (I)	-	16.345,32	8.500,32	-	7.845,00	-	18.089,65	14.839,65	14.839,65	-	3.250,00	11.095,00
PODER EXECUTIVO		16.345,32	8.500,32		7.845,00		18.089,65	14.839,65	14.839,65		3.250,00	11.095,00
PODER LEGISLATIVO					-						-	-
RESTOS A PAGAR (INTRA-ORÇAMENTÁRIOS) (II)					-						-	-
TOTAL (III) = (I + II)	-	16.345,32	8.500,32	-	7.845,00	-	18.089,65	14.839,65	14.839,65	-	3.250,00	11.095,00

FONTE: Sistema: <Agape>, Unidade Responsável: <CONSENSUL>, Emissão: <25/03/2019>.



ADINALDO DO NASCIMENTO SANTOS
PRESIDENTE


ISABELLA SANTOS MOURA TEIXEIRA
CONTÁBIL CRC: 8.077

CONSÓRCIO PÚBLICO DE SANEAMENTO BÁSICO DO SUL E CENTRO SUL
DEMONSTRATIVO SIMPLIFICADO DO RELATÓRIO RESUMIDO DA EXECUÇÃO ORÇAMENTÁRIA
 ORÇAMENTOS FISCAL E DA SEGURIDADE SOCIAL
 PERÍODO JANEIRO A FEVEREIRO

RREO - Anexo XIV (LRF, Art. 48)

BALANÇO ORÇAMENTÁRIO		Até o Bimestre		
RECEITAS				
Previsão Inicial				1.300.000,00
Previsão Atualizada				1.300.000,00
Receitas Realizadas				248.967,65
Déficit Orçamentário				487.366,79
Saldos de Exercícios Anteriores (Utilizados para Créditos Adicionais)				
DESPESAS				
Dotação Inicial				1.300.000,00
Créditos Adicionais				0,00
Dotação Atualizada				1.300.000,00
Despesas Empenhadas				736.334,44
Despesas Liquidadas				145.131,72
Despesas Pagas				107.149,39
Superávit Orçamentário				-487.366,79
DESPESAS POR FUNÇÃO/SUBFUNÇÃO		Até o Bimestre		
Despesas Empenhadas		736.334,44		
Despesas Liquidadas		145.131,72		
RECEITA CORRENTE LÍQUIDA - RCL		Até o Bimestre		
Receita Corrente Líquida		1.042.964,10		
RESULTADOS NOMINAL E PRIMÁRIO	Meta Fixada no Anexo de Metas Fiscais da LDO (a)	Resultado Apurado Até o Bimestre (b)	% em Relação à Meta (b/a)	
Resultado Nominal	-	118.230,36	#DIV/0!	
Resultado Primário	-	118.230,36	#DIV/0!	
RESTOS A PAGAR A PAGAR POR PODER E MINISTÉRIO PÚBLICO	Inscrição	Cancelamento Até o Bimestre	Pagamento até o Bimestre	Saldo a Pagar
RESTOS A PAGAR PROCESSADOS	16.345,32	-	8.500,32	7.845,00
Poder Executivo	16.345,32	-	8.500,32	7.845,00
Poder Legislativo	-	-	-	-
Poder Judiciário	-	-	-	-
Ministério Público	-	-	-	-
RESTOS A PAGAR NÃO-PROCESSADOS	18.089,65	-	14.839,65	3.250,00
Poder Executivo	18.089,65	-	14.839,65	3.250,00
Poder Legislativo	-	-	-	-
Poder Judiciário	-	-	-	-
Ministério Público	-	-	-	-
TOTAL	34.434,97	-	23.339,97	11.095,00


 ADINALDO DO NASCIMENTO SANTOS
 PRESIDENTE


 ISABELLA SANTOS MOURA TEIXEIRA
 CONTADOR/CRC: 8.077