

CONSCENSUL

**CONSÓRCIO PÚBLICO DE RESÍDUOS SÓLIDOS E SANEAMENTO
BÁSICO DO SUL E CENTRO SUL SERGIPANO**

CNPJ: 15.530.168/0001-86

Endereço: Praça dos Pescadores, 16, Centro, Indiaroba, Sergipe, CEP 49.250-000

Site: www.conscensul.com.br / E-mail: conscensul@hotmail.com

Contatos: Sede - 79 3543-1289 / Superintendente - 79 99823-2469

Ofício nº 186/2019

Indiaroba - Sergipe, 27 de setembro de 2019.

Ao Excelentíssimo, o Senhor


Dr. ULISSES DE ANDRADE FILHO


DD. Conselheiro Presidente do Tribunal de Contas do Estado
Aracaju/SE

Assunto: **Encaminha declaração de publicação do RREO - 4º Bimestre de 2019**

Senhor Presidente,

Em atendimento ao art. 38, inciso XIV da Portaria Interministerial CGU/MF/MP 507/2011, encaminhamos a Declaração de Publicação do Relatório Resumido da Execução Orçamentária do Consórcio Público CONSCENSUL, relativa ao quarto bimestre do ano de 2019.


ADINALDO DO NASCIMENTO SANTOS
Presidente do CONSCENSUL
CPF 944.843.925-34



**CONSÓRCIO PÚBLICO DE RESÍDUOS SÓLIDOS E SANEAMENTO
BÁSICO DO SUL E CENTRO SUL SERGIPANO**

CNPJ: 15.530.163/0001-85

Endereço: Praça dos Pescadores, 16, Centro, Indiaroba, Sergipe, CEP 49.250-000


Site: www.conscensul.com.br / E-mail: conscensul@hotmail.com

Contatos: Sede - 79 3543-1289 / Superintendente - 79 99823-2469

**DECLARAÇÃO DE PUBLICAÇÃO DO RELATÓRIO RESUMIDO DA EXECUÇÃO
ORÇAMENTÁRIA**

Declaro, sob as penas da Lei, que o Relatório Resumido da Execução Orçamentária de todos os poderes e órgãos do Consórcio Público CONSCENSUL, relativo ao quarto bimestre do ano de 2019, foi publicado com afixação no mural de avisos deste Consórcio, nesta data e disponibilizados na internet em atendimento aos requisitos disposto nos arts. 52 e 53 da Lei Complementar nº 101, de 4 de maio de 2000.

Indiaroba - Sergipe, 27 de setembro de 2019.


ADINALDO DO NASCIMENTO SANTOS
Presidente do CONSCENSUL
CPF 944.843.925-34

CONSORCIO PUBLICO DE SANEAMENTO BASICO DO SUL E CENTRO SUL
 RELATORIO RESUMIDO DA EXECUÇÃO ORÇAMENTARIA
 BALANÇO ORÇAMENTÁRIO
 ORÇAMENTOS FISCAL E DA SEGURIDADE SOCIAL
 PERÍODO DE REFERÊNCIA: JULHO A AGOSTO DE 2019

RREO - Anexo 1 (LRF, Art. 52, inciso I, alíneas "a" e "b" do inciso II e §1º)


RECEITAS	PREVISÃO INICIAL	PREVISÃO ATUALIZADA (a)	RECEITAS REALIZADAS				Em Reais Saldo (e)
			No Bimestre (b)	% (b/a)	Até o Bimestre (c)	% (c/a)	
RECEITAS (EXCETO INTRA-ORÇAMENTARIAS) (1)	1.300.000,00	1.300.000,00	197.366,04	15%	767.132,04	59%	532.867,96
RECEITAS CORRENTES	1.250.000,00	1.250.000,00	197.366,04	16%	767.132,04	61%	482.867,96
IMPOSTOS, TAXAS E CONTRIBUIÇÕES DE MELHORIA	0,00	0,00	0,00	#DIV/0!	0,00	#DIV/0!	0,00
Impostos	0,00	0,00	0,00	#DIV/0!	0,00	#DIV/0!	0,00
Taxas	0,00	0,00	0,00	#DIV/0!	0,00	#DIV/0!	0,00
Contribuição de Melhoria	0,00	0,00	0,00	#DIV/0!	0,00	#DIV/0!	0,00
RECEITA DE CONTRIBUIÇÕES	0,00	0,00	0,00	#DIV/0!	0,00	#DIV/0!	0,00
Contribuições Sociais	0,00	0,00	0,00	#DIV/0!	0,00	#DIV/0!	0,00
Contribuições Econômicas	0,00	0,00	0,00	#DIV/0!	0,00	#DIV/0!	0,00
Contribuição para Custeio de Iluminação Pública	0,00	0,00	0,00	#DIV/0!	0,00	#DIV/0!	0,00
Contribuições para Entidades Privadas	0,00	0,00	0,00	#DIV/0!	0,00	#DIV/0!	0,00
RECEITA PATRIMONIAL	10.000,00	10.000,00	245,31	2%	980,49	10%	9.019,51
Exploração do Patrimônio Imobiliário	0,00	0,00	0,00	#DIV/0!	0,00	#DIV/0!	0,00
Valores Mobiliários	10.000,00	10.000,00	245,31	2%	980,49	10%	9.019,51
Delegação de Serviços Públicos mediante Concessão	0,00	0,00	0,00	#DIV/0!	0,00	#DIV/0!	0,00
Exploração de Recursos Naturais	0,00	0,00	0,00	#DIV/0!	0,00	#DIV/0!	0,00
Exploração de Patrimônio Intangível	0,00	0,00	0,00	#DIV/0!	0,00	#DIV/0!	0,00
Cessão de Direitos	0,00	0,00	0,00	#DIV/0!	0,00	#DIV/0!	0,00
Demais Receitas Patrimoniais	0,00	0,00	0,00	#DIV/0!	0,00	#DIV/0!	0,00
RECEITA AGROPECUÁRIA	0,00	0,00	0,00	#DIV/0!	0,00	#DIV/0!	0,00
Outras Receitas Agropecuárias	0,00	0,00	0,00	#DIV/0!	0,00	#DIV/0!	0,00
RECEITA INDUSTRIAL	0,00	0,00	0,00	#DIV/0!	0,00	#DIV/0!	0,00
Outras Receitas Industriais	0,00	0,00	0,00	#DIV/0!	0,00	#DIV/0!	0,00
RECEITA DE SERVIÇOS	0,00	0,00	0,00	#DIV/0!	0,00	#DIV/0!	0,00
Serviços Administrativos e Comerciais Gerais	0,00	0,00	0,00	#DIV/0!	0,00	#DIV/0!	0,00
Serviços referentes à Navegação e ao Transporte	0,00	0,00	0,00	#DIV/0!	0,00	#DIV/0!	0,00
Serviços e Atividades referentes à Saúde	0,00	0,00	0,00	#DIV/0!	0,00	#DIV/0!	0,00
Serviços e Atividades Financeiras	0,00	0,00	0,00	#DIV/0!	0,00	#DIV/0!	0,00
Outros Serviços	0,00	0,00	0,00	#DIV/0!	0,00	#DIV/0!	0,00
TRANSFERÊNCIAS CORRENTES	1.235.000,00	1.235.000,00	197.120,73	16%	765.351,55	62%	469.648,45
Transferências da União e de suas Entidades	0,00	0,00	0,00	#DIV/0!	0,00	#DIV/0!	0,00
Transferências do Estado e suas Entidades	0,00	0,00	0,00	#DIV/0!	0,00	#DIV/0!	0,00
Transferências de Instituições Privadas	0,00	0,00	0,00	#DIV/0!	0,00	#DIV/0!	0,00
Transferências do Exterior	0,00	0,00	0,00	#DIV/0!	0,00	#DIV/0!	0,00
Transferências de Pessoas Físicas	0,00	0,00	0,00	#DIV/0!	0,00	#DIV/0!	0,00
Transferências de Outras Instituições Públicas	1.235.000,00	1.235.000,00	197.120,73	16%	765.351,55	62%	469.648,45
Transferências de Pessoas Físicas	0,00	0,00	0,00	#DIV/0!	0,00	#DIV/0!	0,00
Transferências Provenientes de Depósitos não Ident.	0,00	0,00	0,00	#DIV/0!	0,00	#DIV/0!	0,00
OUTRAS RECEITAS CORRENTES	5.000,00	5.000,00	0,00	0%	300,00	16%	4.200,00
Multas Administrativas, Contratuais e Judiciais	0,00	0,00	0,00	#DIV/0!	0,00	#DIV/0!	0,00
Indenizações e Restituições	5.000,00	5.000,00	0,00	0%	300,00	16%	4.200,00
Beis, Direitos e Valores Incorporados ao Patrimônio	0,00	0,00	0,00	#DIV/0!	0,00	#DIV/0!	0,00
Demais Receitas Correntes	0,00	0,00	0,00	#DIV/0!	0,00	#DIV/0!	0,00


RECEITAS DE CAPITAL	50.000,00	50.000,00	0,00	0%	0,00	0%	50.000,00
OPERAÇÕES DE CRÉDITO	0,00	0,00	0,00	#DIV/0!	0,00	#DIV/0!	0,00
Operações de Crédito - Mercado Interno	0,00	0,00	0,00	#DIV/0!	0,00	#DIV/0!	0,00
Operações de Crédito - Mercado Externo	0,00	0,00	0,00	#DIV/0!	0,00	#DIV/0!	0,00
ALIENAÇÃO DE BENS	0,00	0,00	0,00	#DIV/0!	0,00	#DIV/0!	0,00
Alienação de Bens Móveis	0,00	0,00	0,00	#DIV/0!	0,00	#DIV/0!	0,00
Alienação de Bens Imóveis	0,00	0,00	0,00	#DIV/0!	0,00	#DIV/0!	0,00
AMORTIZAÇÕES DE EMPRÉSTIMOS	0,00	0,00	0,00	#DIV/0!	0,00	#DIV/0!	0,00
TRANSFERÊNCIAS DE CAPITAL	50.000,00	50.000,00	0,00	0%	0,00	0%	50.000,00
Transferências da União e de suas Entidades	50.000,00	50.000,00	0,00	0%	0,00	0%	50.000,00
Transferências do Estado e suas Entidades	0,00	0,00	0,00	#DIV/0!	0,00	#DIV/0!	0,00
Transferências de Instituições Privadas	0,00	0,00	0,00	#DIV/0!	0,00	#DIV/0!	0,00
Transferências do Exterior	0,00	0,00	0,00	#DIV/0!	0,00	#DIV/0!	0,00
Transferências de Pessoas Físicas	0,00	0,00	0,00	#DIV/0!	0,00	#DIV/0!	0,00
Transferências de Outras Instituições Públicas	0,00	0,00	0,00	#DIV/0!	0,00	#DIV/0!	0,00
Transferências de Pessoas Físicas	0,00	0,00	0,00	#DIV/0!	0,00	#DIV/0!	0,00
Transferências Provenientes de Depósitos não Ident.	0,00	0,00	0,00	#DIV/0!	0,00	#DIV/0!	0,00
OUTRAS RECEITAS DE CAPITAL	0,00	0,00	0,00	#DIV/0!	0,00	#DIV/0!	0,00
Integração de Capital Social	0,00	0,00	0,00	#DIV/0!	0,00	#DIV/0!	0,00
Remuneração das Disponibilidades do Tesouro	0,00	0,00	0,00	#DIV/0!	0,00	#DIV/0!	0,00
Ressgate de Títulos do Tesouro	0,00	0,00	0,00	#DIV/0!	0,00	#DIV/0!	0,00
Demais Receitas de Capital	0,00	0,00	0,00	#DIV/0!	0,00	#DIV/0!	0,00
RECEITAS (INTRA-ORÇAMENTÁRIAS) (II)	0,00	0,00	0,00	#DIV/0!	0,00	#DIV/0!	0,00
SUBTOTAL DAS RECEITAS (III) = (I + II)	1.500.000,00	1.300.000,00	197.366,04	15%	767.132,04	59%	532.867,96
OPERAÇÕES DE CRÉDITO / REFINANCIAMENTO (IV)	0,00	0,00	0,00	#DIV/0!	0,00	#DIV/0!	0,00
Operações de Crédito - Mercado Interno	0,00	0,00	0,00	#DIV/0!	0,00	#DIV/0!	0,00
Mobilização	0,00	0,00	0,00	#DIV/0!	0,00	#DIV/0!	0,00
Contratual	0,00	0,00	0,00	#DIV/0!	0,00	#DIV/0!	0,00
Operações de Crédito - Mercado Externo	0,00	0,00	0,00	#DIV/0!	0,00	#DIV/0!	0,00
Mobilização	0,00	0,00	0,00	#DIV/0!	0,00	#DIV/0!	0,00
Contratual	0,00	0,00	0,00	#DIV/0!	0,00	#DIV/0!	0,00
SUBTOTAL COM REFINANCIAMENTO (V) = (III + IV)	1.300.000,00	1.300.000,00	197.366,04	15%	767.132,04	59%	532.867,96
DÉFICIT (VI)	0,00	0,00	0,00	#DIV/0!	0,00	#DIV/0!	0,00
TOTAL (VII) = (V - VI)	1.300.000,00	1.300.000,00	197.366,04	15%	767.132,04	59%	532.867,96
SALDOS DE EXERCÍCIOS ANTERIORES	-	-	-	-	-	-	-
Recursos Arrecadados em Exercícios Anteriores - RPPS	-	-	-	-	-	-	-
Suponível Financeiro Utilizado para Créditos Adicionais	-	-	-	-	-	-	-
Resburtim de Créditos Adicionais	-	-	-	-	-	-	-

DESPESAS	DOTAÇÃO INICIAL (a)	DOTAÇÃO ATUALIZADA (b)	DESPESAS EMPENHADAS		SALDO (c)	DESPESAS LIQUIDADAS		SALDO (e)	DESPESAS PAGAS ATÉ O BIMÊSSETE (d)
			No Bimestre	Até o Bimestre (e)		No Bimestre	Até o Bimestre (d)		
DESPESAS (EXCETO INTRA-ORÇAMENTÁRIAS) (VII)	1.300.000,00	1.300.000,00	68.309,33	1.068.425,51	231.574,49	194.981,17	771.535,40	528.464,60	760.842,96
DESPESAS CORRENTES	1.090.000,00	1.110.000,00	27.279,33	890.662,51	219.337,49	153.951,17	593.772,40	316.237,60	583.079,96
PESSOAL E ENCARGOS SOCIAIS	490.000,00	420.000,00	1.955,56	411.955,36	8.044,44	72.005,12	267.347,13	152.452,87	267.547,13
JURÓS E ENCARGOS DA DÍVIDA	0,00	0,00	0,00	0,00	0,00	0,00	0,00	0,00	0,00
OUTRAS DESPESAS CORRENTES	600.000,00	690.000,00	25.323,77	478.706,95	211.293,05	81.946,05	326.225,27	363.774,73	315.532,83
DESPESAS DE CAPITAL	210.000,00	190.000,00	41.030,00	177.763,00	12.237,00	41.030,00	177.763,00	12.237,00	177.763,00
INVESTIMENTOS	210.000,00	190.000,00	41.030,00	177.763,00	12.237,00	41.030,00	177.763,00	12.237,00	177.763,00
INVERSÕES FINANCEIRAS	0,00	0,00	0,00	0,00	0,00	0,00	0,00	0,00	0,00
AMORTIZAÇÃO DA DÍVIDA	0,00	0,00	0,00	0,00	0,00	0,00	0,00	0,00	0,00
RESERVA DE CONTINGÊNCIA	0,00	0,00	0,00	0,00	0,00	0,00	0,00	0,00	0,00
DESPESAS (INTRA-ORÇAMENTÁRIAS) (IX)	0,00	0,00	0,00	0,00	0,00	0,00	0,00	0,00	0,00
SUBTOTAL DAS DESPESAS (X) = (VII + IX)	1.300.000,00	1.300.000,00	68.309,33	1.068.425,51	231.574,49	194.981,17	771.535,40	528.464,60	760.842,96
AMORTIZAÇÃO DA DIV. / REFINANCIAMENTO (XI)	0,00	0,00	0,00	0,00	0,00	0,00	0,00	0,00	0,00
Amortização da Dívida Interna	0,00	0,00	0,00	0,00	0,00	0,00	0,00	0,00	0,00
Dívida Mobiliária	0,00	0,00	0,00	0,00	0,00	0,00	0,00	0,00	0,00
Outras Dívidas	0,00	0,00	0,00	0,00	0,00	0,00	0,00	0,00	0,00
Amortização da Dívida Externa	0,00	0,00	0,00	0,00	0,00	0,00	0,00	0,00	0,00
Dívida Mobiliária	0,00	0,00	0,00	0,00	0,00	0,00	0,00	0,00	0,00
Outras Dívidas	0,00	0,00	0,00	0,00	0,00	0,00	0,00	0,00	0,00
SUBTOTAL C/ REFINANCIAMENTO (XII) = (X + XI)	1.300.000,00	1.300.000,00	68.309,33	1.068.425,51	231.574,49	194.981,17	771.535,40	528.464,60	760.842,96
SUPRÁVIT (XIII)									
TOTAL (VII + VIII + XIII)	1.300.000,00	1.300.000,00	68.309,33	1.068.425,51	231.574,49	194.981,17	771.535,40	528.464,60	760.842,96

FONTE: Sistema: <A-gape>, Unidade Responsável: <CONSCENSL>, Emissão: <27/09/2019>

! Essa coluna poderá ser apresentada somente no último bimestre


 ADINALDO DO NASCIMENTO SANTOS
 PRESIDENTE


 ISABELLA SANTOS MOURA TEIXEIRA
 CONTADORA CRC/SE: 8.077

CONSORCIO PUBLICO DE SANEAMENTO BASICO DO SUL E CENTRO SUL
RELATÓRIO RESUMIDO DA EXECUÇÃO ORÇAMENTÁRIA
DEMONSTRATIVO DA EXECUÇÃO DAS DESPESAS POR FUNÇÃO/SUBFUNÇÃO
ORÇAMENTOS FISCAL E DA SEGURIDADE SOCIAL
PERÍODO DE REFERÊNCIA: JULHO À AGOSTO DE 2019

RRIO - Anexo 2 (LRF, Art. 52, inciso II, alínea "c")

FUNÇÃO/SUBFUNÇÃO	DOTAÇÃO INICIAL	DOTAÇÃO ATUALIZADA (a)	DESPESAS EMPENHADAS			SALDO e = (a-b)	DESPESAS LIQUIDADAS			SAÍDO s = (a-d)	Em Reais
			No Bimestre	Até o Bimestre (b)	% (b/total a)		No Bimestre	Até o Bimestre (c)	% (d/total e)		INSCRITAS EM RESTOS A PAGAR NÃO PROCESSADOS (e-f)
DESPESAS (EXCETO INTRA-ORÇAMENTÁRIAS) (I)	1.300.000,00	1.300.000,00	68.309,33	1.068.452,51	100%	231.547,49	194.981,17	771.535,40	100%	528.464,60	296.917,11
LEGISLATIVA	-	-	-	-	0%	-	-	-	0%	-	-
Ação Legislativa	-	-	-	-	0%	-	-	-	0%	-	-
Controle Externo	-	-	-	-	0%	-	-	-	0%	-	-
Demais Subfunções	-	-	-	-	0%	-	-	-	0%	-	-
JUDICIÁRIA	-	-	-	-	0%	-	-	-	0%	-	-
Ação Judiciária	-	-	-	-	0%	-	-	-	0%	-	-
Defesa do Interesse Público no Processo Judiciário	-	-	-	-	0%	-	-	-	0%	-	-
Demais Subfunções	-	-	-	-	0%	-	-	-	0%	-	-
ESSENCIAL À JUSTIÇA	-	-	-	-	0%	-	-	-	0%	-	-
Defesa da Ordem Jurídica	-	-	-	-	0%	-	-	-	0%	-	-
Representação Judicial e Extrajudicial	-	-	-	-	0%	-	-	-	0%	-	-
Demais Subfunções	-	-	-	-	0%	-	-	-	0%	-	-
ADMINISTRAÇÃO	-	-	-	-	0%	-	-	-	0%	-	-
Planejamento e Orçamento	-	-	-	-	0%	-	-	-	0%	-	-
Administração Geral	-	-	-	-	0%	-	-	-	0%	-	-
Administração Financeira	-	-	-	-	0%	-	-	-	0%	-	-
Controle Interno	-	-	-	-	0%	-	-	-	0%	-	-
Normatização e Fiscalização	-	-	-	-	0%	-	-	-	0%	-	-
Tecnologia da Informação	-	-	-	-	0%	-	-	-	0%	-	-
Ordenamento Territorial	-	-	-	-	0%	-	-	-	0%	-	-
Formação de Recursos Humanos	-	-	-	-	0%	-	-	-	0%	-	-
Administração de Receitas	-	-	-	-	0%	-	-	-	0%	-	-
Administração de Concessões	-	-	-	-	0%	-	-	-	0%	-	-
Comunicação Social	-	-	-	-	0%	-	-	-	0%	-	-
Demais Subfunções	-	-	-	-	0%	-	-	-	0%	-	-
DEFESA NACIONAL	-	-	-	-	0%	-	-	-	0%	-	-
Defesa Aérea	-	-	-	-	0%	-	-	-	0%	-	-
Defesa Naval	-	-	-	-	0%	-	-	-	0%	-	-
Defesa Terrestre	-	-	-	-	0%	-	-	-	0%	-	-
Demais Subfunções	-	-	-	-	0%	-	-	-	0%	-	-
SEGURANÇA PÚBLICA	-	-	-	-	0%	-	-	-	0%	-	-
Policiamento	-	-	-	-	0%	-	-	-	0%	-	-
Defesa Civil	-	-	-	-	0%	-	-	-	0%	-	-
Informação e Inteligência	-	-	-	-	0%	-	-	-	0%	-	-
Demais Subfunções	-	-	-	-	0%	-	-	-	0%	-	-
RELAÇÕES EXTERIORES	-	-	-	-	0%	-	-	-	0%	-	-
Relações Diplomáticas	-	-	-	-	0%	-	-	-	0%	-	-
Cooperação Internacional	-	-	-	-	0%	-	-	-	0%	-	-
Demais Subfunções	-	-	-	-	0%	-	-	-	0%	-	-
ASSISTÊNCIA SOCIAL	-	-	-	-	0%	-	-	-	0%	-	-
Assistência ao Idoso	-	-	-	-	0%	-	-	-	0%	-	-
Assistência ao Portador de Deficiência	-	-	-	-	0%	-	-	-	0%	-	-
Assistência à Criança e ao Adolescente	-	-	-	-	0%	-	-	-	0%	-	-
Assistência Comunitária	-	-	-	-	0%	-	-	-	0%	-	-
Demais Subfunções	-	-	-	-	0%	-	-	-	0%	-	-

PREVIDÊNCIA SOCIAL					0%					0%		
Previdência Básica					0%					0%		
Previdência do Regime Estatutário					0%					0%		
Previdência Complementar					0%					0%		
Previdência Especial					0%					0%		
Demais Subfunções					0%					0%		
SAÚDE					0%					0%		
Atenção Básica					0%					0%		
Assistência Hospitalar e Ambulatorial					0%					0%		
Suporte Profilático e Terapêutico					0%					0%		
Vigilância Sanitária					0%					0%		
Vigilância Epidemiológica					0%					0%		
Alimentação e Nutrição					0%					0%		
Demais Subfunções					0%					0%		
TRABALHO					0%					0%		
Proteção e Benefícios ao Trabalhador					0%					0%		
Relações de Trabalho					0%					0%		
Empregabilidade					0%					0%		
Fomento ao Trabalho					0%					0%		
Demais Subfunções					0%					0%		
EDUCAÇÃO					0%					0%		
Ensino Fundamental					0%					0%		
Ensino Médio					0%					0%		
Ensino Profissional					0%					0%		
Ensino Superior					0%					0%		
Educação Infantil					0%					0%		
Educação de Jovens e Adultos					0%					0%		
Educação Especial					0%					0%		
Demais Subfunções					0%					0%		
CULTURA					0%					0%		
Patrimônio Histórico, Artístico e Arqueológico					0%					0%		
Difusão Cultural					0%					0%		
Demais Subfunções					0%					0%		
DIREITOS DA CIDADANIA					0%					0%		
Custódia e Reintegração Social					0%					0%		
Direitos Individuais, Coletivos e Difusos					0%					0%		
Assistência aos Povos Indígenas					0%					0%		
Demais Subfunções					0%					0%		
URBANISMO					0%					0%		
Infra-Estrutura Urbana					0%					0%		
Serviços Urbanos					0%					0%		
Transportes Coletivos Urbanos					0%					0%		
Demais Subfunções					0%					0%		
HABITAÇÃO					0%					0%		
Habitação Rural					0%					0%		
Habitação Urbana					0%					0%		
Demais Subfunções					0%					0%		
SANEAMENTO					0%					0%		
Saneamento Básico Rural					0%					0%		
Saneamento Básico Urbano					0%					0%		
Demais Subfunções					0%					0%		
GESTÃO AMBIENTAL	1.300.000,00	1.300.000,00	68.309,33	1.068.452,51	100%	231.547,49	194.981,17	771.535,40	100%	528.464,60	296.917,11	
Preservação e Conservação Ambiental	1.300.000,00	1.300.000,00	68.309,33	1.068.452,51	100%	231.547,49	194.981,17	771.535,40	100%	528.464,60	296.917,11	
Controle Ambiental					0%				0%			
Recuperação de Áreas Degradadas					0%				0%			
Recursos Hídricos					0%				0%			
Meteorologia					0%				0%			
Demais Subfunções					0%				0%			

CIÊNCIA E TECNOLOGIA					0%				0%
Desenvolvimento Científico					0%				0%
Desenvolvimento Tecnológico e Engenharia					0%				0%
Difusão do Conhecimento Científico e Tecnológico					0%				0%
Demais Subfunções					0%				0%
AGRICULTURA					0%				0%
Promoção da Produção Vegetal					0%				0%
Promoção da Produção Animal					0%				0%
Defesa Sanitária Vegetal					0%				0%
Defesa Sanitária Animal					0%				0%
Abastecimento					0%				0%
Extensão Rural					0%				0%
Irrigação					0%				0%
Demais Subfunções					0%				0%
ORGANIZAÇÃO AGRÁRIA					0%				0%
Reforma Agrária					0%				0%
Colonização					0%				0%
INDÚSTRIA					0%				0%
Promoção Industrial					0%				0%
Produção Industrial					0%				0%
Mineração					0%				0%
Propriedade Industrial					0%				0%
Normalização e Qualidade					0%				0%
Demais Subfunções					0%				0%
COMÉRCIO E SERVIÇOS					0%				0%
Promoção Comercial					0%				0%
Comercialização					0%				0%
Comércio Exterior					0%				0%
Serviços Financeiros					0%				0%
Turismo					0%				0%
Demais Subfunções					0%				0%
COMUNICAÇÕES					0%				0%
Comunicações Postais					0%				0%
Telecomunicações					0%				0%
Demais Subfunções					0%				0%
ENERGIA					0%				0%
Conservação de Energia					0%				0%
Energia Elétrica					0%				0%
Petróleo					0%				0%
Alcool					0%				0%
Demais Subfunções					0%				0%
TRANSPORTE					0%				0%
Transporte Aéreo					0%				0%
Transporte Rodoviário					0%				0%
Transporte Ferroviário					0%				0%
Transporte Hidroviário					0%				0%
Transportes Espaciais					0%				0%
Demais Subfunções					0%				0%
DESPORTO E LAZER					0%				0%
Desporto de Rendimento					0%				0%
Desporto Comunitário					0%				0%
Lazer					0%				0%
Demais Subfunções					0%				0%

ENCARGOS ESPECIAIS					0%				0%		
Refinanciamento da Dívida Interna					0%				0%		
Refinanciamento da Dívida Externa					0%				0%		
Serviço da Dívida Interna					0%				0%		
Serviço da Dívida Externa					0%				0%		
Transferências					0%				0%		
Outros Encargos Especiais					0%				0%		
Demais Subfunções					0%				0%		
RESERVA DE CONTINGÊNCIA											
DESPESAS (INTRA-ORÇAMENTÁRIAS) (II)					0%				0%		
TOTAL (II) = (I) + (II)	1.300.000,00	1.300.000,00	66.309,33	1.060.452,64	100%	231.547,40	19.1981,17	771.535,40	189%	528.464,60	206.017,11

FONTE: Sistema <Agape>, Unidade Responsável <CONSSENSUL>, Emissão: <27/09/2019>.

1 Essa coluna poderá ser aproximada somente no último trimestre

Adinaldo do Nascimento Santos
 ADINALDO DO NASCIMENTO SANTOS
 PRESIDENTE

Isabella Santos Moura Teixeira
 ISABELLA SANTOS MOURA TEIXEIRA
 CONTADORA CRC/SE 8.077

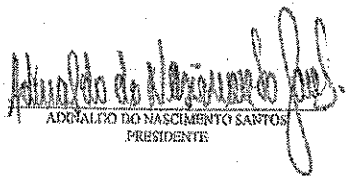
CONSORCIO PUBLICO DE SANEAMENTO BASICO DO SUL E CENTRO-SUL
 RELATORIO RESUMIDO DA EXECUCAO ORCAMENTARIA
 DEMONSTRATIVO DA RECEITA CORRENTE LIQUIDA
 ORCAMENTOS FISCAL E DA SEGURIDADE SOCIAL
 PERIODO DE REFERENCIA: JULHO A AGOSTO DE 2019


AREO - Anexo 3 (LRF, Art. 53, inciso D)

Em Reais

ESPECIFICACAO	EVOLUCAO DA RECEITA REALIZADA NOS DEZ MÊSES DE 2019												TOTAL 12 MESES	PREVISAO ATUALIZADA
	SETEMBRO 2019	OUTUBRO 2019	NOVEMBRO 2019	DEZEMBRO 2019	JANIRO 2019	FEBREIRO 2019	MARCO 2019	ABRIL 2019	MAIO 2019	JUNHO 2019	JULHO 2019	AGOSTO 2019		
RECEITAS CORRENTES (I)	32.744,74	78.053,92	78.011,46	95.543,26	84.533,43	164.584,23	84.856,28	82.732,96	83.950,09	99.258,21	77.237,19	129.138,85	1.851.465,42	1.259.000,00
Impostos, Taxas e Contribuições de Melhoria	-	-	-	-	-	-	-	-	-	-	-	-	-	-
IPTU	-	-	-	-	-	-	-	-	-	-	-	-	-	-
ISS	-	-	-	-	-	-	-	-	-	-	-	-	-	-
ITBI	-	-	-	-	-	-	-	-	-	-	-	-	-	-
IRRF	-	-	-	-	-	-	-	-	-	-	-	-	-	-
Outros Impostos, Taxas e Contribuições de Melhoria	-	-	-	-	-	-	-	-	-	-	-	-	-	-
Recetta de Contribuições	-	-	-	-	-	-	-	-	-	-	-	-	-	-
Recetta Patrimonial	297,13	346,16	212,51	159,55	129,38	118,55	114,01	127,32	131,37	114,55	138,88	105,51	1.089,78	10.000,00
Recetta Agropecuária	-	-	-	-	-	-	-	-	-	-	-	-	-	-
Recetta Industrial	-	-	-	-	-	-	-	-	-	-	-	-	-	-
Recetta de Serviços	-	-	-	-	-	-	-	-	-	-	-	-	-	-
Transferências Correntes	32.467,61	77.713,82	77.798,95	95.343,71	84.454,05	164.265,67	82.742,19	82.605,64	83.819,61	99.143,66	77.097,39	128.033,34	1.848.675,64	1.255.000,00
Cota-Parte da FPM	-	-	-	-	-	-	-	-	-	-	-	-	-	-
Cota-Parte do ICMS	-	-	-	-	-	-	-	-	-	-	-	-	-	-
Cota-Parte do IPVA	-	-	-	-	-	-	-	-	-	-	-	-	-	-
Cota-Parte do ITR	-	-	-	-	-	-	-	-	-	-	-	-	-	-
Cota-Parte do IPI	-	-	-	-	-	-	-	-	-	-	-	-	-	-
Transferências de LC 87/1996	-	-	-	-	-	-	-	-	-	-	-	-	-	-
Transferências do FUNDEC	-	-	-	-	-	-	-	-	-	-	-	-	-	-
Outras Transferências Correntes	32.467,61	77.713,82	77.798,95	95.343,71	84.454,05	164.265,67	82.742,19	82.605,64	83.819,61	99.143,66	77.097,39	128.033,34	1.848.675,64	1.255.000,00
Outras Receitas Correntes	-	-	-	-	-	-	808,00	-	-	-	-	-	689,00	8.000,00
DEDUÇÕES (II)	-	-	-	-	-	-	-	-	-	-	-	-	-	-
Dedução do FUNDEC	-	-	-	-	-	-	-	-	-	-	-	-	-	-
TOTAL DA RCL (III = I - II)	32.744,74	78.053,92	78.011,46	95.543,26	84.533,43	164.584,23	84.856,28	82.732,96	83.950,09	99.258,21	77.237,19	129.138,85	1.851.465,42	1.259.000,00

FONTE: Sistema "Apex", Unidade Responsável: CARLOS BUELLI, Data: 02/09/2019.


 ADNALDO DO NASCIMENTO SANTOS
 PRESIDENTE


 ISABELINA SANTOS MOURA TEIXEIRA
 CONTABILISTA CFC/ISE: 8.077

CONSÓRCIO PÚBLICO DE SANEAMENTO BÁSICO DO SUL E CENTRO SUL
 RELATÓRIO RESUMIDO DA EXECUÇÃO ORÇAMENTÁRIA
 DEMONSTRATIVO DO RESULTADO PRIMÁRIO E NOMINAL
 ORÇAMENTOS FISCAL E DA SEGURIDADE SOCIAL
 PERÍODO DE REFERÊNCIA: JULHO A AGOSTO DE 2019

RRGO - ANEXO 6 (LRF, art. 53, inciso III)

RECEITAS PRIMÁRIAS	PREVISÃO ATUALIZADA	RECEITAS REALIZADAS	
		Até o Bimestre	Em reais
		(a)	
RECEITAS CORRENTES (I)	1.250.000,00		767.132,04
Receitas Tributárias			
IPTU			
ISS			
ITBI			
IRRF			
Outras Receitas Tributárias			
Receitas de Contribuições			
Receitas Previdenciárias			
Outras Receitas de Contribuições			
Receita Patrimonial	10.000,00		980,49
Outras Receita Patrimonial			
Aplicações Financeiras (II)	10.000,00		980,49
Transferências Correntes	1.235.000,00		765.351,55
Cota-Parte do PPM			
Cota-Parte do ICMS			
Cota-Parte do IPVA			
Cota-Parte ITR			
Transferência da LC 87/96			
Transferência da LC 61/89			
Transferência do FUNDEB			
Outras Transferências Correntes	1.235.000,00		765.351,55
Demais Receitas Correntes	5.000,00		800,00
Outras Receitas Financeiras (III)			
Receitas Correntes Restantes	5.000,00		800,00
RECEITAS PRIMÁRIAS CORRENTES (IV) = (I-II-III)	1.240.000,00		766.151,55
RECEITAS DE CAPITAL (V)	50.000,00		
Operações de Crédito (VI)			
Amortização de Empréstimos (VII)			
Alienação de Bens			
Receitas de Alienação de Investimentos Temporários (VIII)			
Receita de Alienação de Investimentos Permanentes (IX)			
Outras Alienações de Bens			
Transferências de Capital	50.000,00		
Convênios	50.000,00		
Outras Transferências de Capital			
Outras Receitas de Capital			
Outras Receitas de Capital Não Primárias (X)			
Outras Receitas de Capital Primárias			
RECEITAS PRIMÁRIAS DE CAPITAL (XI) = (V-VI-VII-VIII-IX-X)	50.000,00		
RECEITA PRIMÁRIA TOTAL (XII) = (IV+XI)	1.290.000,00		766.151,55

DESPESAS PRIMÁRIAS	DOAÇÃO ATUALIZADA	ANO BIMESTRE					
		DESPESAS EMPENHADAS	DESPESAS LIQUIDADAS	DESPESAS PAGAS (a)	RESTOS A PAGAR PROCESSADOS PAGOS (b)	RESTOS A PAGAR NÃO PROCESSADOS	
						LIQUIDADOS	PAGOS (c)
DESPESAS CORRENTES (XIII)	1.118.000,00	890.662,61	593.772,40	583.079,96	8.545,32	18.089,65	18.089,65
Pessoal e Encargos Sociais	420.000,00	411.955,56	267.547,13	267.547,13			
Juros e Encargos da Dívida (XIV)	-	-	-	-			
Outras Despesas Correntes	690.000,00	478.706,95	326.225,27	315.532,83	8.545,32	18.089,65	18.089,65
DESPESAS PRIMÁRIAS CORRENTES (XV) = (XIII - XIV)	1.110.000,00	890.662,61	593.772,40	583.079,96	8.545,32	18.089,65	18.089,65
DESPESAS DE CAPITAL (XVI)	190.000,00	177.763,00	177.763,00	177.763,00	7.800,00		
Investimentos	190.000,00	177.763,00	177.763,00	177.763,00	7.800,00		
Inversões Financeiras	-	-	-	-			
Concessão de Empréstimos e Financiamentos (XVII)	-	-	-	-			
Aquisição de Título de Capital já Integralizado (XVIII)	-	-	-	-			
Aquisição de Título de Crédito (XIX)	-	-	-	-			
Demais Inversões Financeiras	-	-	-	-			
Amortização da Dívida (XX)	-	-	-	-			
DESPESAS PRIMÁRIAS DE CAPITAL (XXI) = (XVI - XVII - XVIII - XIX - XX)	190.000,00	177.763,00	177.763,00	177.763,00	7.800,00		
RESERVA DE CONTINGÊNCIA (XXII)							
DESPESA PRIMÁRIA TOTAL (XXIII) = (XV + XXI - XXII)	1.300.000,00	1.068.425,61	771.535,40	760.842,96	16.345,32	18.089,65	18.089,65

RESULTADO PRIMÁRIO (XXIV) = (XXIII) - (XXII) + (XXIII) - (XXIII) 28.126,38

META FISCAL PARA O RESULTADO PRIMÁRIO	VALOR CORRENTE
Meta fixada no Anexo de Metas Fiscais da LDO para o exercício de referência	-

JUROS NOMINAIS	VALOR INCORRIDO
JUROS E ENCARGOS ATIVOS (XXV)	-
JUROS E ENCARGOS PASSIVOS (XXVI)	-

RESULTADO NOMINAL - Abaixo da Linha (XXVII) = (XXIV) + (XXV) - (XXVI) 28.126,38


META FISCAL PARA O RESULTADO NOMINAL	VALOR CORRENTE
Meta fixada no Anexo de Metas Fiscais da LDO para o exercício de referência	-


CÁLCULO DO RESULTADO NOMINAL	ABAIXO DA LINHA	
	Em 31/Dez/Exercício Anterior (a)	Até o Bimestre (b)
DÍVIDA CONSOLIDADA (XXVIII)		
DEDUÇÕES (XXIX)		
Disponibilidade de Caixa	164.088,97	136.215,90
Disponibilidade de Caixa Bruta	157.541,21	129.531,73
(-) Restos a Pagar Processados (XXX)	157.541,21	129.531,73
Demais Haveres Financeiros	6.547,76	6.684,17
DÍVIDA CONSOLIDADA LÍQUIDA (XXXI) = (XXVIII - XXIX)	164.088,97	136.215,90
RESULTADO NOMINAL - Abaixo da Linha (XXXII) = (XXXI) - (XXXI)	-87.873,97	

AJUSTE METABOLÓGICO	Até o <Bimestre>
VARIÇÃO SALDO RPP = (XXXII) = (XXXa - XXXb)	
RECEITA DE ALIENAÇÃO DE INVESTIMENTOS PERMANENTES (IX)	
PASSIVOS RECONHECIDOS NA DC (XXXIV)	
OUTROS AJUSTES (XXXV)	
RESULTADO NOMINAL AJUSTADO - Abaixo da Linha (XXXVI) = (XXXII - XXXIII - IX + XXXIV + XXXV)	17.875,07
RESULTADO PRIMÁRIO - Abaixo da Linha (XXXVII) = XXXVI - (XXX - XXXI)	27.875,07

INFORMAÇÕES ADICIONAIS	PREVISÃO ORÇAMENTÁRIA
SALDO DE EXERCÍCIOS ANTERIORES	
Recursos Antecipados em Exercícios Anteriores - RPPS	
Superávit Financeiro Utilizado para Abertura e Reabertura de Créditos Adicionais	
RESERVA ORÇAMENTÁRIA DO RPPS	

PONTE: Sistema: <Agilpe>, Unidade Responsável: <CONSCENSUL>, Emissão: <27/09/2019>


 ADINALDO DO NASCIMENTO SANTOS
 PRESIDENTE


 ISABELLA SANTOS TESOURA TEIXEIRA
 CONTADORA CRC/SE: 8.077


CONSÓRCIO PÚBLICO DE SANEAMENTO BÁSICO DO SUL E CENTRO-SUL
RELATÓRIO RESUMIDO DA EXECUÇÃO ORÇAMENTÁRIA
DEMONSTRATIVO DOS RESTOS A PAGAR POR PODER E ÓRGÃO
ORÇAMENTOS FISCAL E DA SEGURIDADE SOCIAL
PERÍODO DE REFERÊNCIA: JULHO A AGOSTO DE 2019


RREO - ANEXO 7 (LRF, art. 53, inciso V)

Em Reais

PODER/ÓRGÃO	RESTOS A PAGAR PROCESSADOS E NÃO PROCESSADOS LIQUIDADOS EM EXERCÍCIOS ANTERIORES					RESTOS A PAGAR NÃO PROCESSADOS					Saldo Total	
	Inscritos		Pagos	Cancelados	Saldo a pagar	Inscritos		Liquidados	Pagos	Cancelados		Saldo
	Em Exercícios Anteriores	Em 31 de dezembro de "Exercício Anterior"				Em Exercícios Anteriores	Em 31 de dezembro de "Exercício Anterior"					
(a)	(b)	(c)	(d)	e=(a-b)-(c+d)	(f)	(g)	(h)	(i)	j=(f-g)-(h+i)	k=(e+j)+l		
RESTOS A PAGAR (EXCETO INTRA-ORÇAMENTÁRIOS) (I)	-	16.345,32	16.345,32	-	-	-	18.089,65	18.089,65	18.089,65	-	-	-
PODER EXECUTIVO	-	16.345,32	16.345,32	-	-	-	18.089,65	18.089,65	18.089,65	-	-	-
PODER LEGISLATIVO	-	-	-	-	-	-	-	-	-	-	-	-
RESTOS A PAGAR (INTRA-ORÇAMENTÁRIOS) (II)	-	-	-	-	-	-	-	-	-	-	-	-
TOTAL (III) = (I+II)	-	16.345,32	16.345,32	-	-	-	18.089,65	18.089,65	18.089,65	-	-	-

FONTE: Sistema: <Agape>, Unidade Responsável: <CONSENSUL>, Emissão: <27/09/2019>.



 ADINALDO DO NASCIMENTO SANTOS
 PRESIDENTE



 ISABELLA SANTOS MOURA TEIXEIRA
 CONTADOR(A) CRC/SE: 8.077

CONSÓRCIO PÚBLICO DE SANEAMENTO BÁSICO DO SUL E CENTRO SUL
 DEMONSTRATIVO SIMPLIFICADO DO RELATÓRIO RESUMIDO DA EXECUÇÃO ORÇAMENTÁRIA
 ORÇAMENTOS FISCAL E DA SEGURIDADE SOCIAL
 PERÍODO DE REFERÊNCIA: JULHO À AGOSTO DE 2019

RREO - Anexo XIV (LRF, Art. 48)

BALANÇO ORÇAMENTÁRIO		Até o Bimestre		
RECEITAS				
Previsão Inicial				1.300.000,00
Previsão Atualizada				1.300.000,00
Receitas Realizadas				767.132,04
Déficit Orçamentário				301.293,47
Saldo de Exercícios Anteriores (Utilizados para Créditos Adicionais)				
DESPESAS				
Dotação Inicial				1.300.000,00
Créditos Adicionais				0,00
Dotação Atualizada				1.300.000,00
Despesas Empenhadas				1.068.425,51
Despesas Liquidadas				771.535,40
Despesas Pagas				760.842,96
Superávit Orçamentário				-301.293,47
DESPESAS POR FUNÇÃO/PROGRAMAÇÃO		Até o Bimestre		
Despesas Empenhadas				1.068.425,51
Despesas Liquidadas				771.535,40
RECEITA CORRENTE LÍQUIDA - RCL		Até o Bimestre		
Receita Corrente Líquida				1.051.465,42
RESULTADOS NOMINAL E PRIMÁRIO		Meta Fixada no Anexo de Metas Fiscais da LDO (a)	Resultado Apurado Até o Bimestre (b)	% em Relação à Meta (b/a)
Resultado Nominal		-	29.126,38	#DIV/0!
Resultado Primário		-	29.126,38	#DIV/0!
RESTOS A PAGAR A PAGAR POR PODER E MINISTÉRIO PÚBLICO		Inscrito	Cancelamento Até o Bimestre	Pagamento até o Bimestre
RESTOS A PAGAR PROCESSADOS		16.345,32	-	16.345,32
Poder Executivo		16.345,32	-	16.345,32
Poder Legislativo		-	-	-
Poder Judiciário		-	-	-
Ministério Público		-	-	-
RESTOS A PAGAR NÃO-PROCESSADOS		18.089,65	-	18.089,65
Poder Executivo		18.089,65	-	18.089,65
Poder Legislativo		-	-	-
Poder Judiciário		-	-	-
Ministério Público		-	-	-
TOTAL		34.434,97	-	34.434,97


 ADINALDO DO NASCIMENTO SANTOS
 PRESIDENTE


 ISABELLA SANTOS MOURA TEIXEIRA
 CONTADOR(A) CRC/SE: 8.077