

**CONSÓRCIO PÚBLICO DE RESÍDUOS SÓLIDOS E SANEAMENTO
BÁSICO DO SUL E CENTRO SUL SERGIPANO**

CNPJ: 15.530.168/0001-86

Endereço: Praça dos Pescadores, 16, Centro, Indiaroba, Sergipe, CEP 49.250-000

Site: www.conscensul.com.br / **E-mail:** conscensul@hotmail.com

Contatos: Sede - 79 3543-1289 / Superintendente - 79 99823-2469

Ofício nº 104/2019

Indiaroba - Sergipe, 30 de maio de 2019.

Ao Excelentíssimo, o Senhor


Dr. ULISSES DE ANDRADE FILHO

DD. Conselheiro Presidente do Tribunal de Contas do Estado
Aracaju/SE

Assunto: **Encaminha declaração de publicação do RREO - 2º Bimestre de 2019**

Senhor Presidente,

Em atendimento ao art. 38, inciso XIV da Portaria Interministerial CGU/MF/MP 507/2011, encaminhamos a Declaração de Publicação do Relatório Resumido da Execução Orçamentária do Consórcio Público CONSCENSUL, relativa ao segundo bimestre do ano de 2019.


ADINALDO DO NASCIMENTO SANTOS
Presidente do CONSCENSUL
CPF 944.843.925-34



**CONSÓRCIO PÚBLICO DE RESÍDUOS SÓLIDOS E SANEAMENTO
BÁSICO DO SUL E CENTRO SUL SERGIPANO**

CNPJ: 15.530.168/0001-86

Endereço: Praça dos Pescadores, 16, Centro, Indiaroba, Sergipe, CEP 49.250-000


Site: www.conscensul.com.br / **E-mail:** conscensul@hotmail.com

Contatos: Sede - 79 3543-1289 / Superintendente - 79 99823-2469

**DECLARAÇÃO DE PUBLICAÇÃO DO RELATÓRIO RESUMIDO DA EXECUÇÃO
ORÇAMENTÁRIA**

Declaro, sob as penas da Lei, que o Relatório Resumido da Execução Orçamentária de todos os poderes e órgãos do Consórcio Público CONSCENSUL, relativo ao segundo bimestre do ano de 2019, foi publicado com afixação no mural de avisos deste Consórcio, nesta data e disponibilizados na internet em atendimento aos requisitos disposto nos arts. 52 e 53 da Lei Complementar nº 101, de 4 de maio de 2000.

Indiaroba - Sergipe, 30 de maio de 2019.


ADINALDO DO NASCIMENTO SANTOS
Presidente do CONSCENSUL
CPF 944.843.925-34

CONSÓRCIO PÚBLICO DE SANEAMENTO BÁSICO DO SUL E CENTRO SUL
RELATÓRIO RESUMIDO DA EXECUÇÃO ORÇAMENTÁRIA
BALANÇO ORÇAMENTÁRIO
ORÇAMENTOS FISCAL E DA SEGURIDADE SOCIAL
PERÍODO DE REFERÊNCIA DE MARÇO À ABRIL DE 2019

RREO - Anexo 1 (LRF, Art. 52, inciso I, alíneas "a" e "b" do inciso II e §1º)

Em Reais


RECEITAS	PREVISÃO INICIAL	PREVISÃO ATUALIZADA (a)	RECEITAS REALIZADAS				SALDO (a-c)
			No Bimestre (b)	% (b/a)	Até o Bimestre (c)	% (c/a)	
RECEITAS (EXCETO INTRA-ORÇAMENTÁRIAS) (1)	1.300.000,00	1.300.000,00	137.589,16	11%	386.556,81	30%	913.443,19
RECEITAS CORRENTES	1.250.000,00	1.250.000,00	137.589,16	11%	386.556,81	31%	863.443,19
IMPOSTOS, TAXAS E CONTRIBUIÇÕES DE MELHORIA	0,00	0,00	0,00	#DIV/0!	0,00	#DIV/0!	0,00
Impostos	0,00	0,00	0,00	#DIV/0!	0,00	#DIV/0!	0,00
Taxas	0,00	0,00	0,00	#DIV/0!	0,00	#DIV/0!	0,00
Contribuição de Melhoria	0,00	0,00	0,00	#DIV/0!	0,00	#DIV/0!	0,00
RECEITA DE CONTRIBUIÇÕES	0,00	0,00	0,00	#DIV/0!	0,00	#DIV/0!	0,00
Contribuições Sociais	0,00	0,00	0,00	#DIV/0!	0,00	#DIV/0!	0,00
Contribuições Econômicas	0,00	0,00	0,00	#DIV/0!	0,00	#DIV/0!	0,00
Contribuição para Custeio de Iluminação Pública	0,00	0,00	0,00	#DIV/0!	0,00	#DIV/0!	0,00
Contribuições para Entidades Privadas	0,00	0,00	0,00	#DIV/0!	0,00	#DIV/0!	0,00
RECEITA PATRIMONIAL	10.000,00	10.000,00	241,33	2%	489,26	5%	9.510,74
Exploração do Patrimônio Imobiliário	0,00	0,00	0,00	#DIV/0!	0,00	#DIV/0!	0,00
Valores Mobiliários	10.000,00	10.000,00	241,33	2%	489,26	5%	9.510,74
Delegação de Serviços Públicos Mediante Concessão	0,00	0,00	0,00	#DIV/0!	0,00	#DIV/0!	0,00
Exploração de Recursos Naturais	0,00	0,00	0,00	#DIV/0!	0,00	#DIV/0!	0,00
Exploração de Patrimônio Intangível	0,00	0,00	0,00	#DIV/0!	0,00	#DIV/0!	0,00
Cessão de Direitos	0,00	0,00	0,00	#DIV/0!	0,00	#DIV/0!	0,00
Demais Receitas Patrimoniais	0,00	0,00	0,00	#DIV/0!	0,00	#DIV/0!	0,00
RECEITA AGROPECUÁRIA	0,00	0,00	0,00	#DIV/0!	0,00	#DIV/0!	0,00
Outras Receitas Agropecuárias	0,00	0,00	0,00	#DIV/0!	0,00	#DIV/0!	0,00
RECEITA INDUSTRIAL	0,00	0,00	0,00	#DIV/0!	0,00	#DIV/0!	0,00
Outras Receitas Industriais	0,00	0,00	0,00	#DIV/0!	0,00	#DIV/0!	0,00
RECEITA DE SERVIÇOS	0,00	0,00	0,00	#DIV/0!	0,00	#DIV/0!	0,00
Serviços Administrativos e Comerciais Gerais	0,00	0,00	0,00	#DIV/0!	0,00	#DIV/0!	0,00
Serviços Referente à Navegação e ao Transporte	0,00	0,00	0,00	#DIV/0!	0,00	#DIV/0!	0,00
Serviços e Atividades Referente à Saúde	0,00	0,00	0,00	#DIV/0!	0,00	#DIV/0!	0,00
Serviços e Atividades Financeiras	0,00	0,00	0,00	#DIV/0!	0,00	#DIV/0!	0,00
Outros Serviços	0,00	0,00	0,00	#DIV/0!	0,00	#DIV/0!	0,00
TRANSFERÊNCIAS CORRENTES	1.235.000,00	1.235.000,00	136.547,83	11%	385.267,55	31%	849.732,45
Transferências da União e de suas Entidades	0,00	0,00	0,00	#DIV/0!	0,00	#DIV/0!	0,00
Transferências do Estado e suas Entidades	0,00	0,00	0,00	#DIV/0!	0,00	#DIV/0!	0,00
Transferências de Instituições Privadas	0,00	0,00	0,00	#DIV/0!	0,00	#DIV/0!	0,00
Transferências do Exterior	0,00	0,00	0,00	#DIV/0!	0,00	#DIV/0!	0,00
Transferências de Pessoas Físicas	0,00	0,00	0,00	#DIV/0!	0,00	#DIV/0!	0,00
Transferências de Outras Instituições Públicas	1.235.000,00	1.235.000,00	136.547,83	11%	385.267,55	31%	849.732,45
Transferências de Pessoas Físicas	0,00	0,00	0,00	#DIV/0!	0,00	#DIV/0!	0,00
Transferências Provenientes de Depósitos não Ident.	0,00	0,00	0,00	#DIV/0!	0,00	#DIV/0!	0,00
OUTRAS RECEITAS CORRENTES	5.000,00	5.000,00	800,00	16%	800,00	16%	4.200,00
Multas Administrativas, Contratuais e Judiciais	0,00	0,00	0,00	#DIV/0!	0,00	#DIV/0!	0,00
Indenizações e Restituições	5.000,00	5.000,00	800,00	16%	800,00	16%	4.200,00
Bens, Direitos e Valores Incorporados ao Patrimônio	0,00	0,00	0,00	#DIV/0!	0,00	#DIV/0!	0,00
Demais Receitas Correntes	0,00	0,00	0,00	#DIV/0!	0,00	#DIV/0!	0,00

RECEITAS DE CAPITAL	50.000,00	50.000,00	0,00	0%	0,00	0%	50.000,00
OPERAÇÕES DE CRÉDITO	0,00	0,00	0,00	#DIV/0!	0,00	#DIV/0!	0,00
Operações de Crédito - Mercado Interno	0,00	0,00	0,00	#DIV/0!	0,00	#DIV/0!	0,00
Operações de Crédito - Mercado Externo	0,00	0,00	0,00	#DIV/0!	0,00	#DIV/0!	0,00
ALIENAÇÃO DE BENS	0,00	0,00	0,00	#DIV/0!	0,00	#DIV/0!	0,00
Alienação de Bens Móveis	0,00	0,00	0,00	#DIV/0!	0,00	#DIV/0!	0,00
Alienação de Bens Imóveis	0,00	0,00	0,00	#DIV/0!	0,00	#DIV/0!	0,00
AMORTIZAÇÕES DE EMPRÉSTIMOS	0,00	0,00	0,00	#DIV/0!	0,00	#DIV/0!	0,00
TRANSFERÊNCIAS DE CAPITAL	50.000,00	50.000,00	0,00	0%	0,00	0%	50.000,00
Transferências da União e de suas Entidades	50.000,00	50.000,00	0,00	0%	0,00	0%	50.000,00
Transferências do Estado e suas Entidades	0,00	0,00	0,00	#DIV/0!	0,00	#DIV/0!	0,00
Transferências de Instituições Privadas	0,00	0,00	0,00	#DIV/0!	0,00	#DIV/0!	0,00
Transferências do Exterior	0,00	0,00	0,00	#DIV/0!	0,00	#DIV/0!	0,00
Transferências de Pessoas Físicas	0,00	0,00	0,00	#DIV/0!	0,00	#DIV/0!	0,00
Transferências de Outras Instituições Públicas	0,00	0,00	0,00	#DIV/0!	0,00	#DIV/0!	0,00
Transferências de Pessoas Físicas	0,00	0,00	0,00	#DIV/0!	0,00	#DIV/0!	0,00
Transferências Provenientes de Depósitos não Ident.	0,00	0,00	0,00	#DIV/0!	0,00	#DIV/0!	0,00
OUTRAS RECEITAS DE CAPITAL	0,00	0,00	0,00	#DIV/0!	0,00	#DIV/0!	0,00
Integralização do Capital Social	0,00	0,00	0,00	#DIV/0!	0,00	#DIV/0!	0,00
Remuneração das Disponibilidades do Tesouro	0,00	0,00	0,00	#DIV/0!	0,00	#DIV/0!	0,00
Resgate de Títulos do Tesouro	0,00	0,00	0,00	#DIV/0!	0,00	#DIV/0!	0,00
Demais Receitas de Capital	0,00	0,00	0,00	#DIV/0!	0,00	#DIV/0!	0,00
RECEITAS (INTRA-ORÇAMENTÁRIAS) (II)	0,00	0,00	0,00	#DIV/0!	0,00	#DIV/0!	0,00
SUBTOTAL DAS RECEITAS (III) = (I + II)	1.300.000,00	1.300.000,00	137.589,16	11%	386.556,81	30%	913.443,19
OPERAÇÕES DE CRÉDITO / REFINANCIAMENTO (IV)	0,00	0,00	0,00	#DIV/0!	0,00	#DIV/0!	0,00
Operações de Crédito - Mercado Interno	0,00	0,00	0,00	#DIV/0!	0,00	#DIV/0!	0,00
Mobiliária	0,00	0,00	0,00	#DIV/0!	0,00	#DIV/0!	0,00
Contratual	0,00	0,00	0,00	#DIV/0!	0,00	#DIV/0!	0,00
Operações de Crédito - Mercado Externo	0,00	0,00	0,00	#DIV/0!	0,00	#DIV/0!	0,00
Mobiliária	0,00	0,00	0,00	#DIV/0!	0,00	#DIV/0!	0,00
Contratual	0,00	0,00	0,00	#DIV/0!	0,00	#DIV/0!	0,00
SUBTOTAL COM REFINANCIAMENTO (V) = (III + IV)	1.300.000,00	1.300.000,00	137.589,16	11%	386.556,81	30%	913.443,19
DÉFICIT (VI)	0,00	0,00	0,00	#DIV/0!	0,00	#DIV/0!	0,00
TOTAL (VII) = (V + VI)	1.300.000,00	1.300.000,00	137.589,16	11%	386.556,81	30%	913.443,19
SALDOS DE EXERCÍCIOS ANTERIORES	-	-	-	-	-	-	-
Recursos Arrecadados em Exercícios Anteriores - RPPS	-	-	-	-	-	-	-
Superávit Financeiro Utilizado para Créditos Adicionais	-	-	-	-	-	-	-
Reabertura de Créditos Adicionais	-	-	-	-	-	-	-

DESPESAS	DOTAÇÃO INICIAL (d)	DOTAÇÃO ATUALIZADA (e)	DESPESAS EMPENHADAS		SALDO (f)	DESPESAS LIQUIDADAS		SALDO (h)	DESPESAS PAGAS ATÉ O BIMESTRE (i)	
			No Bimestre	Até o Bimestre (g)		No Bimestre	Até o Bimestre (j)			
DESPESAS (EXCETO INTRA-ORÇAMENTÁRIAS) (VIII)	1.300.000,00	1.300.000,00	172.270,24	908.604,68	391.395,32	215.043,03	360.174,75	939.825,25	333.826,86	
DESPESAS CORRENTES	1.090.000,00	1.190.000,00	133.432,24	834.571,68	355.428,32	171.415,03	286.141,75	903.858,25	259.793,86	
PESSOAL E ENCARGOS SOCIAIS	490.000,00	490.000,00	0,00	410.000,00	80.000,00	66.722,28	120.431,21	369.568,79	120.431,21	
JUROS E ENCARGOS DA DÍVIDA	0,00	0,00	0,00	0,00	0,00	0,00	0,00	0,00	0,00	
OUTRAS DESPESAS CORRENTES	600.000,00	700.000,00	133.432,24	424.571,68	275.428,32	104.692,75	165.710,54	534.289,46	139.362,65	
DESPESAS DE CAPITAL	210.000,00	110.000,00	38.838,00	74.033,00	35.967,00	43.628,00	74.033,00	35.967,00	74.033,00	
INVESTIMENTOS	210.000,00	110.000,00	38.838,00	74.033,00	35.967,00	43.628,00	74.033,00	35.967,00	74.033,00	
INVERSÕES FINANCEIRAS	0,00	0,00	0,00	0,00	0,00	0,00	0,00	0,00	0,00	
AMORTIZAÇÃO DA DÍVIDA	0,00	0,00	0,00	0,00	0,00	0,00	0,00	0,00	0,00	
RESERVA DE CONTINGÊNCIA	0,00	0,00	0,00	0,00	0,00	0,00	0,00	0,00	0,00	
DESPESAS (INTRA-ORÇAMENTÁRIAS) (IX)	0,00	0,00	0,00	0,00	0,00	0,00	0,00	0,00	0,00	
SUBTOTAL DAS DESPESAS (X) = (VIII + IX)	1.300.000,00	1.300.000,00	172.270,24	908.604,68	391.395,32	215.043,03	360.174,75	939.825,25	333.826,86	
AMORTIZAÇÃO DA DÍV. / REFINANCIAMENTO (XI)	0,00	0,00	0,00	0,00	0,00	0,00	0,00	0,00	0,00	
Amortização da Dívida Interna	0,00	0,00	0,00	0,00	0,00	0,00	0,00	0,00	0,00	
Dívida Mobiliária	0,00	0,00	0,00	0,00	0,00	0,00	0,00	0,00	0,00	
Outras Dívidas	0,00	0,00	0,00	0,00	0,00	0,00	0,00	0,00	0,00	
Amortização da Dívida Externa	0,00	0,00	0,00	0,00	0,00	0,00	0,00	0,00	0,00	
Dívida Mobiliária	0,00	0,00	0,00	0,00	0,00	0,00	0,00	0,00	0,00	
Outras Dívidas	0,00	0,00	0,00	0,00	0,00	0,00	0,00	0,00	0,00	
SUBTOTAL C/ REFINANCIAMENTO (XII) = (XI + XII)	1.300.000,00	1.300.000,00	172.270,24	908.604,68	391.395,32	215.043,03	360.174,75	939.825,25	333.826,86	
SUPERÁVIT (XIII)	-	-	-	-	-	-	-	-	-	
TOTAL (XIV) = (XII + XIII)	1.300.000,00	1.300.000,00	172.270,24	908.604,68	391.395,32	215.043,03	360.174,75	939.825,25	333.826,86	

FONTE: Sistema: <Agape>. Unidade Responsável: <CONSENSUL>. Emissão: <29/05/2019>.

1 Essa coluna poderá ser apresentada somente no último bimestre


ADINALDO DO NASCIMENTO SANTOS
PRESIDENTE


ISABELLA SANTOS MOURA TEIXEIRA
CONTADOR(A) CRC/SE: 8.077

CONSORCIO PUBLICO DE SANEAMENTO BASICO DO SUL E CENTRO SUL
RELATÓRIO RESUMIDO DA EXECUÇÃO ORÇAMENTÁRIA
DEMONSTRATIVO DA EXECUÇÃO DAS DESPESAS POR FUNÇÃO/SUBFUNÇÃO
ORÇAMENTOS FISCAL E DA SEGURIDADE SOCIAL
PERÍODO DE REFERÊNCIA DE MARÇO À ABRIL DE 2019

RREO - Anexo 2 (LRF, Art. 52, inciso II, alínea "c")

FUNÇÃO/SUBFUNÇÃO	DOTAÇÃO INICIAL	DOTAÇÃO ATUALIZADA	DESPESAS EMPENHADAS			SALDO e = (a-b)	DESPESAS LIQUIDADAS			SALDO e = (a-d)	Em Reais
			No Bimestre	Até o Bimestre	%		No Bimestre	Até o Bimestre	%		INSCRITAS EM RESTOS A PAGAR NÃO PROCESSADOS ¹
DESPESAS (EXCETO INTRA-ORÇAMENTÁRIAS) (I)	1.300.000,00	1.300.000,00	172.270,24	908.604,68	100%	391.395,32	215.043,03	360.174,75	100%	939.825,25	548.429,93
LEGISLATIVA	-	-	-	-	0%	-	-	-	0%	-	-
Ação Legislativa	-	-	-	-	0%	-	-	-	0%	-	-
Controle Externo	-	-	-	-	0%	-	-	-	0%	-	-
Demais Subfunções	-	-	-	-	0%	-	-	-	0%	-	-
JUDICIÁRIA	-	-	-	-	0%	-	-	-	0%	-	-
Ação Judiciária	-	-	-	-	0%	-	-	-	0%	-	-
Defesa do Interesse Público no Processo Judiciário	-	-	-	-	0%	-	-	-	0%	-	-
Demais Subfunções	-	-	-	-	0%	-	-	-	0%	-	-
ESSENCIAL A JUSTIÇA	-	-	-	-	0%	-	-	-	0%	-	-
Defesa da Ordem Jurídica	-	-	-	-	0%	-	-	-	0%	-	-
Representação Judicial e Extrajudicial	-	-	-	-	0%	-	-	-	0%	-	-
Demais Subfunções	-	-	-	-	0%	-	-	-	0%	-	-
ADMINISTRAÇÃO	-	-	-	-	0%	-	-	-	0%	-	-
Planejamento e Orçamento	-	-	-	-	0%	-	-	-	0%	-	-
Administração Geral	-	-	-	-	0%	-	-	-	0%	-	-
Administração Financeira	-	-	-	-	0%	-	-	-	0%	-	-
Controle Interno	-	-	-	-	0%	-	-	-	0%	-	-
Normatização e Fiscalização	-	-	-	-	0%	-	-	-	0%	-	-
Tecnologia da Informação	-	-	-	-	0%	-	-	-	0%	-	-
Ordenamento Territorial	-	-	-	-	0%	-	-	-	0%	-	-
Formação de Recursos Humanos	-	-	-	-	0%	-	-	-	0%	-	-
Administração de Receitas	-	-	-	-	0%	-	-	-	0%	-	-
Administração de Concessões	-	-	-	-	0%	-	-	-	0%	-	-
Comunicação Social	-	-	-	-	0%	-	-	-	0%	-	-
Demais Subfunções	-	-	-	-	0%	-	-	-	0%	-	-
DEFESA NACIONAL	-	-	-	-	0%	-	-	-	0%	-	-
Defesa Aérea	-	-	-	-	0%	-	-	-	0%	-	-
Defesa Naval	-	-	-	-	0%	-	-	-	0%	-	-
Defesa Terrestre	-	-	-	-	0%	-	-	-	0%	-	-
Demais Subfunções	-	-	-	-	0%	-	-	-	0%	-	-
SEGURANÇA PÚBLICA	-	-	-	-	0%	-	-	-	0%	-	-
Policciamento	-	-	-	-	0%	-	-	-	0%	-	-
Defesa Civil	-	-	-	-	0%	-	-	-	0%	-	-
Informação e Inteligência	-	-	-	-	0%	-	-	-	0%	-	-
Demais Subfunções	-	-	-	-	0%	-	-	-	0%	-	-
RELAÇÕES EXTERIORES	-	-	-	-	0%	-	-	-	0%	-	-
Relações Diplomáticas	-	-	-	-	0%	-	-	-	0%	-	-
Cooperação Internacional	-	-	-	-	0%	-	-	-	0%	-	-
Demais Subfunções	-	-	-	-	0%	-	-	-	0%	-	-
ASSISTÊNCIA SOCIAL	-	-	-	-	0%	-	-	-	0%	-	-
Assistência ao Idoso	-	-	-	-	0%	-	-	-	0%	-	-
Assistência ao Portador de Deficiência	-	-	-	-	0%	-	-	-	0%	-	-
Assistência à Criança e ao Adolescente	-	-	-	-	0%	-	-	-	0%	-	-
Assistência Comunitária	-	-	-	-	0%	-	-	-	0%	-	-
Demais Subfunções	-	-	-	-	0%	-	-	-	0%	-	-


PREVIDÊNCIA SOCIAL	-	-	-	-	0%	-	-	-	0%	-	-
Previdência Básica	-	-	-	-	0%	-	-	-	0%	-	-
Previdência do Regime Estatutário	-	-	-	-	0%	-	-	-	0%	-	-
Previdência Complementar	-	-	-	-	0%	-	-	-	0%	-	-
Previdência Especial	-	-	-	-	0%	-	-	-	0%	-	-
Demais Subfunções	-	-	-	-	0%	-	-	-	0%	-	-
SAÚDE	-	-	-	-	0%	-	-	-	0%	-	-
Atenção Básica	-	-	-	-	0%	-	-	-	0%	-	-
Assistência Hospitalar e Ambulatorial	-	-	-	-	0%	-	-	-	0%	-	-
Suporte Profilático e Terapêutico	-	-	-	-	0%	-	-	-	0%	-	-
Vigilância Sanitária	-	-	-	-	0%	-	-	-	0%	-	-
Vigilância Epidemiológica	-	-	-	-	0%	-	-	-	0%	-	-
Alimentação e Nutrição	-	-	-	-	0%	-	-	-	0%	-	-
Demais Subfunções	-	-	-	-	0%	-	-	-	0%	-	-
TRABALHO	-	-	-	-	0%	-	-	-	0%	-	-
Proteção e Benefícios ao Trabalhador	-	-	-	-	0%	-	-	-	0%	-	-
Relações de Trabalho	-	-	-	-	0%	-	-	-	0%	-	-
Empregabilidade	-	-	-	-	0%	-	-	-	0%	-	-
Fomento ao Trabalho	-	-	-	-	0%	-	-	-	0%	-	-
Demais Subfunções	-	-	-	-	0%	-	-	-	0%	-	-
EDUCAÇÃO	-	-	-	-	0%	-	-	-	0%	-	-
Ensino Fundamental	-	-	-	-	0%	-	-	-	0%	-	-
Ensino Médio	-	-	-	-	0%	-	-	-	0%	-	-
Ensino Profissional	-	-	-	-	0%	-	-	-	0%	-	-
Ensino Superior	-	-	-	-	0%	-	-	-	0%	-	-
Educação Infantil	-	-	-	-	0%	-	-	-	0%	-	-
Educação de Jovens e Adultos	-	-	-	-	0%	-	-	-	0%	-	-
Educação Especial	-	-	-	-	0%	-	-	-	0%	-	-
Demais Subfunções	-	-	-	-	0%	-	-	-	0%	-	-
CULTURA	-	-	-	-	0%	-	-	-	0%	-	-
Patrimônio Histórico, Artístico e Arqueológico	-	-	-	-	0%	-	-	-	0%	-	-
Difusão Cultural	-	-	-	-	0%	-	-	-	0%	-	-
Demais Subfunções	-	-	-	-	0%	-	-	-	0%	-	-
DIREITOS DA CIDADANIA	-	-	-	-	0%	-	-	-	0%	-	-
Custódia e Reintegração Social	-	-	-	-	0%	-	-	-	0%	-	-
Direitos Individuais, Coletivos e Difusos	-	-	-	-	0%	-	-	-	0%	-	-
Assistência aos Povos Indígenas	-	-	-	-	0%	-	-	-	0%	-	-
Demais Subfunções	-	-	-	-	0%	-	-	-	0%	-	-
URBANISMO	-	-	-	-	0%	-	-	-	0%	-	-
Infra-Estrutura Urbana	-	-	-	-	0%	-	-	-	0%	-	-
Serviços Urbanos	-	-	-	-	0%	-	-	-	0%	-	-
Transportes Coletivos Urbanos	-	-	-	-	0%	-	-	-	0%	-	-
Demais Subfunções	-	-	-	-	0%	-	-	-	0%	-	-
HABITAÇÃO	-	-	-	-	0%	-	-	-	0%	-	-
Habitação Rural	-	-	-	-	0%	-	-	-	0%	-	-
Habitação Urbana	-	-	-	-	0%	-	-	-	0%	-	-
Demais Subfunções	-	-	-	-	0%	-	-	-	0%	-	-
SANEAMENTO	-	-	-	-	0%	-	-	-	0%	-	-
Saneamento Básico Rural	-	-	-	-	0%	-	-	-	0%	-	-
Saneamento Básico Urbano	-	-	-	-	0%	-	-	-	0%	-	-
Demais Subfunções	-	-	-	-	0%	-	-	-	0%	-	-
GESTÃO AMBIENTAL	1.300.000,00	1.300.000,00	172.270,24	908.604,68	100%	391.395,32	215.043,03	360.174,75	100%	939.825,25	548.429,93
Preservação e Conservação Ambiental	1.300.000,00	1.300.000,00	172.270,24	908.604,68	100%	391.395,32	215.043,03	360.174,75	100%	939.825,25	548.429,93
Controle Ambiental	-	-	-	-	0%	-	-	-	0%	-	-
Recuperação de Áreas Degradadas	-	-	-	-	0%	-	-	-	0%	-	-
Recursos Hídricos	-	-	-	-	0%	-	-	-	0%	-	-
Meteorologia	-	-	-	-	0%	-	-	-	0%	-	-
Demais Subfunções	-	-	-	-	0%	-	-	-	0%	-	-


CIÊNCIA E TECNOLOGIA	-	-	-	-	0%	-	-	-	0%	-	-
Desenvolvimento Científico	-	-	-	-	0%	-	-	-	0%	-	-
Desenvolvimento Tecnológico e Engenharia	-	-	-	-	0%	-	-	-	0%	-	-
Difusão do Conhecimento Científico e Tecnológico	-	-	-	-	0%	-	-	-	0%	-	-
Demais Subfunções	-	-	-	-	0%	-	-	-	0%	-	-
AGRICULTURA	-	-	-	-	0%	-	-	-	0%	-	-
Promoção da Produção Vegetal	-	-	-	-	0%	-	-	-	0%	-	-
Promoção da Produção Animal	-	-	-	-	0%	-	-	-	0%	-	-
Defesa Sanitária Vegetal	-	-	-	-	0%	-	-	-	0%	-	-
Defesa Sanitária Animal	-	-	-	-	0%	-	-	-	0%	-	-
Abastecimento	-	-	-	-	0%	-	-	-	0%	-	-
Extensão Rural	-	-	-	-	0%	-	-	-	0%	-	-
Irrigação	-	-	-	-	0%	-	-	-	0%	-	-
Demais Subfunções	-	-	-	-	0%	-	-	-	0%	-	-
ORGANIZAÇÃO AGRÁRIA	-	-	-	-	0%	-	-	-	0%	-	-
Reforma Agrária	-	-	-	-	0%	-	-	-	0%	-	-
Colonização	-	-	-	-	0%	-	-	-	0%	-	-
INDÚSTRIA	-	-	-	-	0%	-	-	-	0%	-	-
Promoção Industrial	-	-	-	-	0%	-	-	-	0%	-	-
Produção Industrial	-	-	-	-	0%	-	-	-	0%	-	-
Mineração	-	-	-	-	0%	-	-	-	0%	-	-
Propriedade Industrial	-	-	-	-	0%	-	-	-	0%	-	-
Normalização e Qualidade	-	-	-	-	0%	-	-	-	0%	-	-
Demais Subfunções	-	-	-	-	0%	-	-	-	0%	-	-
COMÉRCIO E SERVIÇOS	-	-	-	-	0%	-	-	-	0%	-	-
Promoção Comercial	-	-	-	-	0%	-	-	-	0%	-	-
Comercialização	-	-	-	-	0%	-	-	-	0%	-	-
Comércio Exterior	-	-	-	-	0%	-	-	-	0%	-	-
Serviços Financeiros	-	-	-	-	0%	-	-	-	0%	-	-
Turismo	-	-	-	-	0%	-	-	-	0%	-	-
Demais Subfunções	-	-	-	-	0%	-	-	-	0%	-	-
COMUNICAÇÕES	-	-	-	-	0%	-	-	-	0%	-	-
Comunicações Postais	-	-	-	-	0%	-	-	-	0%	-	-
Telecomunicações	-	-	-	-	0%	-	-	-	0%	-	-
Demais Subfunções	-	-	-	-	0%	-	-	-	0%	-	-
ENERGIA	-	-	-	-	0%	-	-	-	0%	-	-
Conservação de Energia	-	-	-	-	0%	-	-	-	0%	-	-
Energia Elétrica	-	-	-	-	0%	-	-	-	0%	-	-
Petróleo	-	-	-	-	0%	-	-	-	0%	-	-
Álcool	-	-	-	-	0%	-	-	-	0%	-	-
Demais Subfunções	-	-	-	-	0%	-	-	-	0%	-	-
TRANSPORTE	-	-	-	-	0%	-	-	-	0%	-	-
Transporte Aéreo	-	-	-	-	0%	-	-	-	0%	-	-
Transporte Rodoviário	-	-	-	-	0%	-	-	-	0%	-	-
Transporte Ferroviário	-	-	-	-	0%	-	-	-	0%	-	-
Transporte Hidroviário	-	-	-	-	0%	-	-	-	0%	-	-
Transportes Especiais	-	-	-	-	0%	-	-	-	0%	-	-
Demais Subfunções	-	-	-	-	0%	-	-	-	0%	-	-
DESPORTO E LAZER	-	-	-	-	0%	-	-	-	0%	-	-
Desporto de Rendimento	-	-	-	-	0%	-	-	-	0%	-	-
Desporto Comunitário	-	-	-	-	0%	-	-	-	0%	-	-
Lazer	-	-	-	-	0%	-	-	-	0%	-	-
Demais Subfunções	-	-	-	-	0%	-	-	-	0%	-	-

ENCARGOS ESPECIAIS					0%				0%		
Refinanciamento da Dívida Interna					0%				0%		
Refinanciamento da Dívida Externa					0%				0%		
Serviço da Dívida Interna					0%				0%		
Serviço da Dívida Externa					0%				0%		
Transferências					0%				0%		
Outros Encargos Especiais					0%				0%		
Demais Subfunções					0%				0%		
RESERVA DE CONTINGÊNCIA					0%				0%		
DESPESAS (INTRA-ORÇAMENTÁRIAS) (II)					0%				0%		
TOTAL (II) = (C + D)	1.300.000,00	1.300.000,00	172.270,24	908.604,08	100%	391.395,32	215.043,03	360.174,75	100%	939.825,25	548.429,93

FONTE: Sistema: <Agape>, Unidade Responsável: <CONSENSUL>, Emissão: <29/05/2019>.

1 Essa coluna poderá ser apresentada somente no último bimestre


 ADINALDO DO NASCIMENTO SANTOS
 PRESIDENTE



 ISABELLA SANTOS MOURA TEIXEIRA
 CONTADORA CRC/SE: 8.077

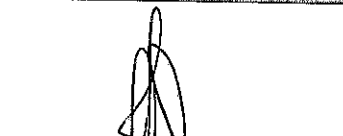
CONSORCIO PUBLICO DE SANEAMENTO BASICO DO SUL E CENTRO SUL
 RELATORIO RESUMIDO DA EXECUÇÃO ORÇAMENTÁRIA
 DEMONSTRATIVO DA RECEITA CORRENTE LÍQUIDA
 ORÇAMENTOS FISCAL E DA SEGURIDADE SOCIAL
 PERÍODO DE REFERÊNCIA DE MARÇO Á ABRIL DE 2019

RREO - Anexo 3 (LRF, Art. 53, inciso I)

ESPECIFICAÇÃO	EVOLUÇÃO DA RECEITA REALIZADA NOS ÚLTIMOS 12 MESES												TOTAL DOS ÚLTIMOS 12 MESES	PREVISÃO ATUALIZADA	
	MAIO/2018	JUNHO/2018	JULHO/2018	AGOSTO/2018	SETEMBRO/2018	OUTUBRO/2018	NOVEMBRO/2018	DEZEMBRO/2018	JANEIRO/2019	FEBREIRO/2019	MARÇO/2019	ABRIL/2019			
RECEITAS CORRENTES (I)	50.478,62	65.708,03	84.354,75	104.482,71	32.764,74	78.053,92	78.011,46	95.503,26	84.583,43	164.384,22	54.856,20	82.732,96	975.914,30	1.250.000,00	
Impostos, Taxas e Contribuições de Melhoria	-	-	-	-	-	-	-	-	-	-	-	-	-	-	
IPTU	-	-	-	-	-	-	-	-	-	-	-	-	-	-	
ISS	-	-	-	-	-	-	-	-	-	-	-	-	-	-	
ITBI	-	-	-	-	-	-	-	-	-	-	-	-	-	-	
IRRF	-	-	-	-	-	-	-	-	-	-	-	-	-	-	
Outros Impostos, Taxas e Contribuições de Melhoria	-	-	-	-	-	-	-	-	-	-	-	-	-	-	
Receita de Contribuições	-	-	-	-	-	-	-	-	-	-	-	-	-	-	
Receita Patrimonial	127,27	127,93	155,38	141,82	297,13	340,10	212,51	189,55	129,38	118,55	114,01	127,32	2.030,95	10.000,00	
Receita Agropecuária	-	-	-	-	-	-	-	-	-	-	-	-	-	-	
Receita Industrial	-	-	-	-	-	-	-	-	-	-	-	-	-	-	
Receita de Serviços	-	-	-	-	-	-	-	-	-	-	-	-	-	-	
Transferências Correntes	50.351,35	65.580,10	84.219,37	104.340,89	32.467,61	77.713,82	77.798,95	95.343,71	84.454,05	164.265,67	53.942,19	82.605,64	973.083,35	1.235.000,00	
Cota-Parte do FPM	-	-	-	-	-	-	-	-	-	-	-	-	-	-	
Cota-Parte do ICMS	-	-	-	-	-	-	-	-	-	-	-	-	-	-	
Cota-Parte do IPVA	-	-	-	-	-	-	-	-	-	-	-	-	-	-	
Cota-Parte do ITR	-	-	-	-	-	-	-	-	-	-	-	-	-	-	
Cota-Parte do IPI	-	-	-	-	-	-	-	-	-	-	-	-	-	-	
Transferências de LC 87/1996	-	-	-	-	-	-	-	-	-	-	-	-	-	-	
Transferências do FUNDEB	-	-	-	-	-	-	-	-	-	-	-	-	-	-	
Outras Transferências Correntes	50.351,35	65.580,10	84.219,37	104.340,89	32.467,61	77.713,82	77.798,95	95.343,71	84.454,05	164.265,67	53.942,19	82.605,64	973.083,35	1.235.000,00	
Outras Receitas Correntes	-	-	-	-	-	-	-	-	-	-	-	-	-	-	
DEDUÇÕES (II)	-	-	-	-	-	-	-	-	-	-	800,00	-	-	800,00	5.000,00
Dedução do FUNDEB	-	-	-	-	-	-	-	-	-	-	800,00	-	-	800,00	5.000,00
TOTAL DA RCL (I) - (II)	50.478,62	65.708,03	84.354,75	104.482,71	32.764,74	78.053,92	78.011,46	95.503,26	84.583,43	164.384,22	54.856,20	82.732,96	975.914,30	1.250.000,00	

FONTE: Sistema - Grupo - Unidade Responsável: CONSORCISUL - Emissão: 29/05/2019


 ADINALDO DO NASCIMENTO SANTOS
 PRESIDENTE


 ISABELLA SANTOS MOURA TEIXEIRA
 CONTÁVEL CRC/SE: 8.077

CONSÓRCIO PÚBLICO DE SANEAMENTO BÁSICO DO SUL E CENTRO SUL
RELATÓRIO RESUMIDO DA EXECUÇÃO ORÇAMENTÁRIA
DEMONSTRATIVO DO RESULTADO PRIMÁRIO E NOMINAL
ORÇAMENTOS FISCAL E DA SEGURIDADE SOCIAL
PERÍODO DE REFERÊNCIA DE MARÇO À ABRIL DE 2019

RREO - ANEXO 6 (LRF, art 53, inciso III)

Em reais

RECEITAS PRIMÁRIAS	PREVISÃO ATUALIZADA	RECEITAS REALIZADAS	
		Até o Bimestre (a)	
RECEITAS CORRENTES (I)	1.250.000,00		386.556,81
Recargas Tributárias			
IPTU			
ISS			
ITBI			
IRRF			
Outras Recargas Tributárias			
Recargas de Contribuições			
Recargas Previdenciárias			
Outras Recargas de Contribuições			
Recarga Patrimonial			
Outras Recarga Patrimonial	10.000,00		489,26
Aplicações Financeiras (II)	10.000,00		489,26
Transferências Correntes	1.235.000,00		385.267,55
Cota-Parte do FPM			
Cota-Parte do ICMS			
Cota-Parte do IPVA			
Cota-Parte ITR			
Transferência da LC 87/96			
Transferência da LC 61/89			
Transferência do FUNDEB			
Outras Transferências Correntes	1.235.000,00		385.267,55
Demais Recargas Correntes	5.000,00		800,00
Outras Recargas Financeiras (III)			
Recargas Correntes Restantes	5.000,00		800,00
RECEITAS PRIMÁRIAS CORRENTES (IV) = (I-II-III)	1.240.000,00		386.067,55
RECEITAS DE CAPITAL (V)	50.000,00		
Operações de Crédito (VI)			
Amortização de Empréstimos (VII)			
Alienação de Bens			
Recargas de Alienação de Investimentos Temporários (VIII)			
Recarga de Alienação de Investimentos Permanentes (IX)			
Outras Alienações de Bens			
Transferências de Capital	50.000,00		
Convênios	50.000,00		
Outras Transferências de Capital			
Outras Recargas de Capital			
Outras Recargas de Capital Não Primárias (X)			
Outras Recargas de Capital Primária			
RECEITAS PRIMÁRIAS DE CAPITAL (XI) = (V-VI-VII-VIII-IX-X)	50.000,00		
RECEITA PRIMÁRIA TOTAL (XII) = (IV+XI)	1.290.000,00		386.067,55

Anexo 6 - Primário e Nominal

DESPESAS PRIMÁRIAS	DOTAÇÃO ATUALIZADA	ATE O BIMESTRE					
		DESPESAS EMPENHADAS	DESPESAS LIQUIDADAS	DESPESAS PAGAS (a)	RESTOS A PAGAR PROCESSADOS PAGOS (b)	RESTOS A PAGAR NÃO PROCESSADOS	
						LIQUIDADOS	PAGOS (c)
DESPESAS CORRENTES (XIII)	1.190.000,00	834.571,68	286.141,75	259.793,86	8.500,32	14.839,65	14.839,65
Pessoal e Encargos Sociais	490.000,00	410.000,00	120.431,21	120.431,21			
Juros e Encargos da Dívida (XIV)	-	-	-	-			
Outras Despesas Correntes	700.000,00	424.571,68	165.710,54	139.362,65	8.500,32	14.839,65	14.839,65
DESPESAS PRIMÁRIAS CORRENTES (XV) = (XIII - XIV)	1.190.000,00	834.571,68	286.141,75	259.793,86	8.500,32	14.839,65	14.839,65
DESPESAS DE CAPITAL (XVI)	110.000,00	74.033,00	74.033,00	74.033,00	7.800,00	-	-
Investimentos	110.000,00	74.033,00	74.033,00	74.033,00	7.800,00	-	-
Inversões Financeiras	-	-	-	-	-	-	-
Concessão de Empréstimos e Financiamentos (XVII)	-	-	-	-	-	-	-
Aquisição de Título de Capital já Integralizado (XVIII)	-	-	-	-	-	-	-
Aquisição de Título de Crédito (XIX)	-	-	-	-	-	-	-
Demais Inversões Financeiras	-	-	-	-	-	-	-
Amortização da Dívida (XX)	-	-	-	-	-	-	-
DESPESAS PRIMÁRIAS DE CAPITAL (XXI) = (XVI - XVII - XVIII - XIX - XX)	110.000,00	74.033,00	74.033,00	74.033,00	7.800,00	-	-
RESERVA DE CONTINGÊNCIA (XXII)	-	-	-	-	-	-	-
DESPESA PRIMÁRIA TOTAL (XXIII) = (XV + XXI + XXII)	1.300.000,00	908.604,68	360.174,75	333.826,86	16.300,32	14.839,65	14.839,65
RESULTADO PRIMÁRIO (XXIV) = (XI) - (XXIII) + XXIII(b) + XXIII(c)				21.100,72			

META FISCAL PARA O RESULTADO PRIMÁRIO	VALOR CORRENTE
Meta fixada no Anexo de Metas Fiscais da LDO para o exercício de referência	

JUROS NOMINAIS	VALOR INCORRIDO
JUROS E ENCARGOS ATIVOS (XXV)	
JUROS E ENCARGOS PASSIVOS (XXVI)	

RESULTADO NOMINAL - Acima da Linha (XXVII) = (XXIV) - (XXV) + (XXVI)	21.100,72
---	------------------

META FISCAL PARA O RESULTADO NOMINAL	VALOR CORRENTE
Meta fixada no Anexo de Metas Fiscais da LDO para o exercício de referência	


CÁLCULO DO RESULTADO NOMINAL	ABAIXO DA LINHA	
	SALDO	
	Em 31/Dez/ <Exercício Anterior> (a)	Até o <Bimestre> (b)
DÍVIDA CONSOLIDADA (XXVIII)		
DEDUÇÕES (XXIX)		
Disponibilidade de Caixa	164.088,97	186.233,49
Disponibilidade de Caixa Bruta	157.541,21	179.430,96
(-) Restos a Pagar Processados (XXX)	157.541,21	179.385,96
Demais Haveres Financeiros	-	45,00
DÍVIDA CONSOLIDADA LÍQUIDA (XXXI) = (XXVIII - XXIX)	6.547,76	6.802,53
RESULTADO NOMINAL - Abaixo da Linha (XXXII) = (XXXI) - (XXXIb)	164.088,97	186.233,49
RESULTADO NOMINAL - Abaixo da Linha (XXXII) = (XXXI) - (XXXIb)	22.144,62	


Anexo 6 - Primário e Nominal

AJUSTE METODOLÓGICO		Até o <Bimestre>
VARIÇÃO SALDO RPP = (XXXIII) = (XXXa - XXXb)		
RECEITA DE ALIENAÇÃO DE INVESTIMENTOS PERMANENTES (IX)		45,00
PASSIVOS RECONHECIDOS NA DC (XXXIV)		
OUTROS AJUSTES (XXXV)		
RESULTADO NOMINAL AJUSTADO - Abaixo da Linha (XXXVI) = (XXXII - XXXIII - IX + XXXIV + XXXV)		22.169,52
RESULTADO PRIMÁRIO - Abaixo da Linha (XXXVII) = XXXVI - (XXV - XXVI)		22.169,52

INFORMAÇÕES ADICIONAIS	PREVISÃO ORÇAMENTÁRIA
SALDO DE EXERCÍCIOS ANTERIORES	
Recursos Arrecadados em Exercícios Anteriores - RPPS	
Superávit Financeiro Utilizado para Abertura e Reabertura de Créditos Adicionais	
RESERVA ORÇAMENTÁRIA DO RPPS	

FONTE: Sistema: <Agape>, Unidade Responsável: <CONSENSUL>, Emissão: <29/05/2019>.


 ADINALDO DO NASCIMENTO SANTOS
 PRESIDENTE



 ISABELLA SANTOS MOURA TEIXEIRA
 CONTÁBIL CRC/SE: 8.077


CONSORCIO PUBLICO DE SANEAMENTO BASICO DO SUL E CENTRO SUL
 RELATÓRIO RESUMIDO DA EXECUÇÃO ORÇAMENTÁRIA
DEMONSTRATIVO DOS RESTOS A PAGAR POR PODER E ÓRGÃO
 ORÇAMENTOS FISCAL E DA SEGURIDADE SOCIAL
 PERÍODO DE REFERÊNCIA DE MARÇO À ABRIL DE 2019

RRBO - ANEXO 7 (LRF, art. 53, inciso V)

PODER/ÓRGÃO	RESTOS A PAGAR PROCESSADOS E NÃO PROCESSADOS LIQUIDADOS EM EXERCÍCIOS ANTERIORES					RESTOS A PAGAR NÃO PROCESSADOS						Saldo Total
	Inscritos		Pagos	Cancelados	Saldo a pagar	Inscritos		Liquidades	Pagos	Cancelados	Saldo	
	Em Exercícios Anteriores	Em 31 de dezembro de <Exercício Anterior>				Em Exercícios Anteriores	Em 31 de dezembro de <Exercício Anterior>					
(a)	(b)	(c)	(d)	e=(a+b)-(c+d)	(f)	(g)	(h)	(i)	(j)	k=(f+g)-(i+j)	l=(e+k)	
RESTOS A PAGAR (EXCETO INTRA-ORÇAMENTÁRIOS) (I)	-	16.345,32	16.300,32	-	45,00	-	18.089,65	14.839,65	14.839,65	-	3.250,00	3.295,00
PODER EXECUTIVO		16.345,32	16.300,32		45,00		18.089,65	14.839,65	14.839,65		3.250,00	3.295,00
PODER LEGISLATIVO					-						-	-
RESTOS A PAGAR (INTRA-ORÇAMENTÁRIOS) (II)					-						-	-
TOTAL (III) = (I + II)		16.345,32	16.300,32		45,00		18.089,65	14.839,65	14.839,65		3.250,00	3.295,00

FONTE: Sistema: <Agape>, Unidade Responsável: <CONSENSUL>, Emissão: <29/05/2019>.



 ADINALDO DO NASCIMENTO SANTOS
 PRESIDENTE



 ISABELLA SANTOS MOURA TEIXEIRA
 CONTADORA CRC/SE: 8.077

CONSÓRCIO PÚBLICO DE SANEAMENTO BÁSICO DO SUL E CENTRO SUL
DEMONSTRATIVO SIMPLIFICADO DO RELATÓRIO RESUMIDO DA EXECUÇÃO ORÇAMENTÁRIA
 ORÇAMENTOS FISCAL E DA SEGURIDADE SOCIAL
 PERÍODO DE REFERÊNCIA DE MARÇO À ABRIL DE 2019

RREO - Anexo XIV (LRF, Art. 48)

BALANÇO ORÇAMENTÁRIO		Até o Bimestre		
RECEITAS				
Previsão Inicial				1.300.000,00
Previsão Atualizada				1.300.000,00
Receitas Realizadas				386.556,81
Déficit Orçamentário				522.047,87
Saldos de Exercícios Anteriores (Utilizados para Créditos Adicionais)				
DESPESAS				
Dotação Inicial				1.300.000,00
Créditos Adicionais				0,00
Dotação Atualizada				1.300.000,00
Despesas Empenhadas				908.604,68
Despesas Liquidadas				360.174,75
Despesas Pagas				333.826,86
Superávit Orçamentário				-522.047,87
DESPESAS POR FUNÇÃO/SUBFUNÇÃO		Até o Bimestre		
Despesas Empenhadas				908.604,68
Despesas Liquidadas				360.174,75
RECEITA CORRENTE LÍQUIDA - RCL		Até o Bimestre		
Receita Corrente Líquida				975.914,30
RESULTADOS NOMINAIS E PRIMÁRIOS		Meta Fixada no Anexo de Metas Fiscais da LDO	Resultado Apurado Até o Bimestre	% em Relação à Meta
		(a)	(b)	(b/a)
Resultado Nominal		-	21.100,72	#DIV/0!
Resultado Primário		-	21.100,72	#DIV/0!
RESTOS A PAGAR A PAGAR POR PODER E MINISTÉRIO PÚBLICO		Inscrição	Cancelamento Até o Bimestre	Pagamento até o Bimestre
RESTOS A PAGAR PROCESSADOS				Saldo a Pagar
Poder Executivo		16.345,32	-	16.300,32
Poder Legislativo		16.345,32	-	16.300,32
Poder Judiciário		-	-	-
Ministério Público		-	-	-
RESTOS A PAGAR NÃO-PROCESSADOS				
Poder Executivo		18.089,65	-	14.839,65
Poder Legislativo		18.089,65	-	14.839,65
Poder Judiciário		-	-	-
Ministério Público		-	-	-
TOTAL		34.434,97	-	31.139,97


 ADINALDO DO NASCIMENTO SANTOS
 PRESIDENTE


 ISABELLA SANTOS MOURA TEIXEIRA
 CONTADOR(A) CRC/SE: 8.077