

**PREFEITURA MUNICIPAL DE RIACHUELO**  
**RELATÓRIO RESUMIDO DA EXECUÇÃO ORÇAMENTÁRIA**  
**BALANÇO ORÇAMENTÁRIO**  
**ORÇAMENTOS FISCAL E DA SEGURIDADE SOCIAL**  
**PERÍODO DE REFERÊNCIA**  
**5º BIMESTRE - 01.09.2013 a 31.10.2013**


R\$1,00			
RECEITAS	PREVISÃO ATUALIZADA	RECEITAS REALIZADAS ATÉ O MÊS	SALDO
<b>RECEITAS CORRENTES</b>	<b>20,260,442.00</b>	<b>16,587,090.93</b>	<b>3,673,351.07</b>
Receita Tributária	1,876,742.00	1,708,551.48	188.190.52
Receita de Contribuições	2,431.00	0.00	2.431.00
Receita Patrimonial	213,323.00	75,577.82	137,745.18
Receita Agropecuária	0.00	0.00	0.00
Receita Industrial	0.00	0.00	0.00
Receita de Serviços	23,096.00	0.00	23,096.00
Transferências Correntes	18,084,073.00	14,787,159.91	3,296,913.09
Outras Receitas Correntes	60,777.00	15,801.72	44.975.28
<b>RECEITAS DE CAPITAL</b>	<b>2,639,558.00</b>	<b>157,900.00</b>	<b>2,481,658.00</b>
Operações de Crédito	0.00	0.00	0.00
Alienação de Bens	1,216.00	18,900.00	-17.684.00
Amortizações de Empréstimos	0.00	0.00	0.00
Transferências de Capital	2,624,384.00	139,000.00	2,485,384.00
Outras Receitas de Capital	13,958.00	0.00	13,958.00
<b>DEDUÇÕES DE RECEITAS</b>	<b>0.00</b>	<b>0.00</b>	<b>0.00</b>
<b>SUBTOTAL</b>	<b>22,900,000.00</b>	<b>16,744,990.93</b>	<b>6,155,009.07</b>
<b>DÉFICIT</b>			
<b>TOTAL</b>	<b>22,900,000.00</b>	<b>16,744,990.93</b>	<b>6,155,009.07</b>
DESPESAS	DOTAÇÃO ATUALIZADA	DESPESAS LIQUIDADAS ATÉ O MÊS	SALDO
<b>DESPESAS CORRENTES</b>	<b>21,353,217.72</b>	<b>14,889,438.74</b>	<b>6,463,778.98</b>
PESSOAL E ENCARGOS SOCIAIS	11,809,703.55	9,089,406.75	2,720,296.80
JUROS E ENCARGOS DA DÍVIDA	5,330.00	31.99	5,298.01
OUTRAS DESPESAS CORRENTES	9,538,184.17	5,800,000.00	3,738,184.17
<b>DESPESAS DE CAPITAL</b>	<b>1,537,954.28</b>	<b>455,084.97</b>	<b>1,082,869.31</b>
INVESTIMENTOS	1,310,874.28	334,270.15	976,604.13
INVERSÕES FINANCEIRAS	14,830.00	0.00	14,830.00
AMORTIZAÇÃO DIRETA	212,250.00	120,814.82	91,435.18
<b>RESERVA DE CONTIGENCIA</b>	<b>8,828.00</b>	<b>0.00</b>	<b>8,828.00</b>
RESERVA DE CONTIGENCIA	8,828.00	0.00	8,828.00
<b>SUBTOTAL</b>	<b>22,900,000.00</b>	<b>15,344,523.71</b>	<b>7,555,476.29</b>
<b>SUPERÁVIT</b>	<b>0.00</b>	<b>1,400,467.22</b>	<b>-1,400,467.22</b>
<b>TOTAL</b>	<b>22,900,000.00</b>	<b>16,744,990.93</b>	<b>6,155,009.07</b>

FONTE:

Nota: É parte integrante desta demonstração o Anexo II onde se detalha a Receita por Categoria, Subcategoria e Fonte.

Riachuelo(SE), 31 de outubro de 2013

  
**CANDIDA EMÍLIA SANDES VIEIRA LEITE**  
 Prefeito Municipal

  
**RAIMUNDO ALVES CARDOSO**  
 Contador CRC - 1658 - SE

**PREFEITURA DE RIACHUELO**  
**RELATÓRIO RESUMIDO DA EXECUÇÃO ORÇAMENTÁRIA**  
**DEMONSTRATIVO DE RECEITAS E DESPESAS**  
**ORÇAMENTOS FISCAL E DA SEGURIDADE SOCIAL**  
**PERÍODO DE REFERÊNCIA**  
**5º BIMESTRE - 01.09.2013 a 31.10.2013**

1.00

LRF, Art. 52, inciso II, alínea "a" - Anexo II

RECEITAS	PREVISÃO INICIAL	PREVISÃO ATUALIZADA	RECEITAS REALIZADAS				SALDO A REALIZAR
			No Bimestre	%	Até o Bimestre	%	
<b>RECEITAS CORRENTES</b>	20.260.442,00	20.260.442,00	3.237.075,04	15,98%	16.387.090,93	81,87%	3.673.351,07
<b>RECEITA TRIBUTÁRIA</b>	1.876.742,00	1.876.742,00	396.101,95	21,11%	1.708.551,48	91,04%	168.190,52
Impostos	1.820.828,00	1.820.828,00	389.094,74	21,37%	1.675.194,04	92,00%	145.633,96
Taxas	54.698,00	54.698,00	7.007,21	12,81%	33.357,44	60,98%	21.340,56
Contribuição de Melhorias	1.218,00	1.218,00	0,00	0,00%	0,00	0,00%	1.218,00
<b>RECEITA DE CONTRIBUIÇÕES</b>	2.431,00	2.431,00	0,00	0,00%	0,00	0,00%	2.431,00
Contribuições Sociais	0,00	0,00	0,00	0,00%	0,00	0,00%	0,00
Contribuições Econômicas	2.431,00	2.431,00	0,00	0,00%	0,00	0,00%	2.431,00
<b>RECEITA PATRIMONIAL</b>	212.323,00	213.323,00	14.864,63	6,97%	75.577,82	35,43%	137.745,18
Receitas Imobiliárias	0,00	0,00	0,00	0,00%	0,00	0,00%	0,00
Receitas de Valores Mobiliários	212.107,00	212.107,00	14.864,63	6,91%	75.577,82	35,63%	156.529,18
Outras Receitas Patrimoniais	1.216,00	1.216,00	0,00	0,00%	0,00	0,00%	1.216,00
<b>RECEITA AGROPECUÁRIA</b>	0,00	0,00	0,00	0,00%	0,00	0,00%	0,00
Receita Agropecuária	0,00	0,00	0,00	0,00%	0,00	0,00%	0,00
<b>RECEITA INDUSTRIAL</b>	0,00	0,00	0,00	0,00%	0,00	0,00%	0,00
Receita Industrial	0,00	0,00	0,00	0,00%	0,00	0,00%	0,00
<b>RECEITA DE SERVIÇOS</b>	23.096,00	23.096,00	0,00	0,00%	0,00	0,00%	23.096,00
Receitas de Serviços	23.096,00	23.096,00	0,00	0,00%	0,00	0,00%	23.096,00
<b>TRANSFERÊNCIAS CORRENTES</b>	15.084.073,00	16.084.073,00	2.828.317,89	18,61%	14.787.159,91	81,77%	3.296.913,09
Transferências Intergovernamentais	17.001.913,00	17.001.913,00	2.821.204,91	16,59%	14.780.047,19	86,93%	2.221.665,87
Transferências de Instituições Privadas	0,00	0,00	0,00	0,00%	0,00	0,00%	0,00
Transferências do Exterior	0,00	0,00	0,00	0,00%	0,00	0,00%	0,00
Transferências de Pessoas	0,00	0,00	0,00	0,00%	0,00	0,00%	0,00
Transferências de Convênios	1.082.160,00	1.082.160,00	2.112,78	0,20%	7.112,78	0,66%	1.075.047,22
<b>OUTRAS RECEITAS CORRENTES</b>	60.777,00	60.777,00	2.890,77	4,82%	16.801,72	26,03%	44.975,28
Multas e Juros de Mora	10.940,00	10.940,00	0,00	0,00%	102,15	0,93%	10.837,85
Indenizações e Restituições	20.664,00	20.664,00	1.251,55	5,98%	8.822,07	42,69%	11.841,93
Receita da Dívida Ativa	10.940,00	10.940,00	1.369,72	12,77%	4.317,81	39,47%	6.622,19
Receitas Correntes Diversas	18.233,00	18.233,00	342,50	1,88%	2.559,69	14,04%	15.673,31
<b>RECEITAS DE CAPITAL</b>	2.688.558,00	2.689.558,00	18.900,00	0,72%	157.900,00	5,88%	4.957.042,00
<b>ALIENAÇÃO DE BENS</b>	1.216,00	1.216,00	18.900,00	1554,28%	18.900,00	1554,28%	-17.684,00
Alienação de Bens Móveis	1.216,00	1.216,00	18.900,00	1554,28%	18.900,00	1554,28%	-17.684,00
Alienação de Bens Imóveis	0,00	0,00	0,00	0,00%	0,00	0,00%	0,00
<b>AMORTIZAÇÕES DE EMPRÉSTIMO</b>	0,00	0,00	0,00	0,00%	0,00	0,00%	2.485.384,00
Amortizações de Empréstimos	0,00	0,00	0,00	0,00%	0,00	0,00%	0,00
<b>TRANSFERÊNCIAS DE CAPITAL</b>	2.624.384,00	2.624.384,00	0,00	0,00%	139.000,00	5,30%	2.485.384,00
Transferências de Convênios	2.624.384,00	2.624.384,00	0,00	0,00%	139.000,00	5,30%	2.485.384,00
<b>OUTRAS RECEITAS DE CAPITAL</b>	13.958,00	13.958,00	0,00	0,00%	0,00	0,00%	13.958,00
Outras Receitas	13.958,00	13.958,00	0,00	0,00%	0,00	0,00%	13.958,00
<b>DEDUÇÕES DE RECEITAS</b>	0,00	0,00	0,00	0,00%	0,00	0,00%	0,00
<b>SUBTOTAL DAS RECEITAS</b>	22.900.000,00	22.900.000,00	3.255.975,04	14,22%	16.744.990,93	73,12%	6.155.009,07
<b>SALDOS DE EXERCÍCIOS ANTERIORES</b>	0,00	0,00	0,00	0,00%	0,00	0,00%	0,00
<b>SUBTOTAL</b>	22.900.000,00	22.900.000,00	3.255.975,04	14,22%	16.744.990,93	73,12%	6.155.009,07
<b>DEFICIT</b>	0,00	0,00	0,00	0,00%	0,00	0,00%	0,00
<b>TOTAL</b>	22.900.000,00	22.900.000,00	3.255.975,04	14,22%	16.744.990,93	73,12%	6.155.009,07

Continua

FONTE:

Nota: Este demonstrativo compõe o Balanço Orçamentário.

Riachuelo(SE), 31 de outubro de 2013

  
**CANDIDA EMILIA SANDES VIEIRA LEITE**  
 Prefeito Municipal

  
**RAIMUNDO ALVES CARDOSO**  
 Contador CRC - 1658 - SE

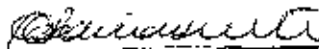
**PREFEITURA MUNICIPAL DE RIACHUELO**  
**RELATÓRIO RESUMIDO DA EXECUÇÃO ORÇAMENTÁRIA**  
**DEMONSTRATIVO DE RECEITAS E DESPESAS**  
**ORÇAMENTOS FISCAL E DA SEGURIDADE SOCIAL**  
**PERÍODO DE REFERÊNCIA**  
**5º BIMESTRE - 01.09.2013 a 31.10.2013**

1/30

LRF, Art. 52, inciso I, alínea "b" - Anexo II

DESPESAS	DOTAÇÃO INICIAL	ALTERAÇÕES	DOTAÇÃO P/ O EXERCÍCIO	DESPESAS					SALDO
				Empenhada		Liquidada			
				No Bimestre	Até o Bimestre	No Bimestre	Até o Bimestre	%	
<b>DESPESAS CORRENTES</b>	<b>18.321.286,29</b>	<b>3.031.931,47</b>	<b>21.353.217,72</b>	<b>1.078.408,24</b>	<b>19.506.443,13</b>	<b>3.160.650,59</b>	<b>14.888.438,74</b>	<b>69,73%</b>	<b>6.463.778,99</b>
PESSOAL E ENCARGOS SOCIAIS	11.428.509,40	521.194,16	11.809.703,56	1.058.201,52	12.109.704,57	1.885.420,00	9.059.406,76	75,97%	2.720.296,80
JUROS E ENCARGOS DA DÍVIDA	4.330,00	1.000,00	5.330,00	0,00	51,69	0,00	21,98	0,80%	5.298,01
OUTRAS DESPESAS CORRENTES	6.828.445,95	2.709.737,32	9.538.184,17	10.208,72	7.356.706,57	1.275.230,59	5.809.000,00	62,81%	3.735.184,17
<b>DESPESAS DE CAPITAL</b>	<b>4.419.885,75</b>	<b>-2.981.531,47</b>	<b>1.537.854,28</b>	<b>-32.489,28</b>	<b>565.966,90</b>	<b>147.918,00</b>	<b>455.084,87</b>	<b>29,59%</b>	<b>1.082.869,31</b>
INVESTIMENTOS	3.842.506,75	-2.581.231,47	1.310.874,28	46.715,88	545.152,05	148.805,27	334.270,15	25,50%	375.804,18
INVERSÕES FINANCEIRAS	64.820,00	10.000,00	14.520,00	0,00	0,00	0,00	0,00	0,00%	14.830,00
AMORTIZAÇÃO DIRETA	512.559,00	-900.300,00	212.250,00	-79.185,16	120.814,82	1.112,73	120.814,52	2,00%	91.455,15
RESERVA DE CONTIGENCIA	159.828,00	-190.300,00	8.828,00	0,00	0,00	0,00	0,00	0,00%	8.828,00
RESERVA DE CONTIGENCIA	156.828,00	-190.000,00	8.828,00	0,00	0,00	0,00	0,00	0,00%	8.828,00
<b>SUBTOTAL DAS DESPESAS</b>	<b>22.900.000,00</b>	<b>-0,00</b>	<b>22.900.000,00</b>	<b>1.045.938,95</b>	<b>20.172.410,03</b>	<b>3.308.568,59</b>	<b>15.344.523,71</b>	<b>67,01%</b>	<b>7.555.476,29</b>
<b>SUPERÁVIT</b>							<b>1.400.467,22</b>		
<b>TOTAL DAS DESPESAS (2/2)</b>	<b>22.900.000,00</b>	<b>-0,00</b>	<b>22.900.000,00</b>	<b>1.045.938,95</b>	<b>20.172.410,03</b>	<b>3.308.568,59</b>	<b>16.744.990,93</b>	<b>67,01%</b>	<b>6.155.009,07</b>

Riachuelo(SE), 31 de outubro de 2013



**CANDIDA EMILIA SANDES VEIRA LEITE**  
**Prefeito Municipal**



**RAIMUNDO ALVES CARDOSO**  
 Contador - CRC - 1668 - SE

**PREFEITURA MUNICIPAL DE RIACHUELO**  
**RELATÓRIO RESUMIDO DA EXECUÇÃO ORÇAMENTÁRIA**  
**DEMONSTRATIVO DA EXECUÇÃO DAS DESPESAS POR FUNÇÃO E PROGRAMA**  
**ORÇAMENTOS FISCAL E DA SEGURIDADE SOCIAL**  
**PERÍODO DE REFERÊNCIA**  
**5º BIMESTRE - 01.09.2013 a 31.10.2013**

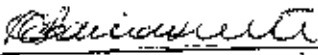
1 00

LRF - Art. 52, inciso II, alínea "c" - Anexo III

FUNÇÃO/PROGRAMA	DOTAÇÃO INICIAL (A)	DOTAÇÃO O EXERCÍCIO (B)	DESPESA EMPENHADA		DESPESA LIQUIDADADA			(F/D)	SALDO
			No Bimestre (C)	Até o Bimestre (D)	No Bimestre (E)	Até o Bimestre (F)	% (F)		
LEGISLATIVA	1.059.200,00	1.059.200,00	0,00	0,00	0,00	0,00	0,00%	0,00%	1.059.200,00
JUDICIÁRIA	149.030,00	100.890,00	26.800,00	90.690,00	14.628,38	56.967,33	0,37%	56,43%	49.972,67
ADMINISTRAÇÃO	3.287.034,00	4.409.394,00	350.672,91	4.156.057,49	664.381,53	3.019.676,28	19,66%	66,41%	1.353.017,74
ASSISTENCIA SOCIAL	1.572.686,75	1.572.686,75	55.237,97	1.054.644,91	161.442,35	616.982,59	5,32%	57,63%	756.806,16
SAUDE	3.930.266,47	3.930.266,47	347.268,64	3.513.876,70	575.229,77	2.530.820,84	16,49%	64,39%	1.399.465,63
EDUCAÇÃO	6.714.579,83	6.904.449,83	399.487,04	6.686.664,12	1.205.022,35	5.542.366,67	36,12%	80,27%	1.362.083,16
CULTURA	203.440,00	581.360,00	6.198,00	548.131,83	20.745,08	480.996,82	3,13%	62,74%	100.363,18
URBANISMO	3.526.752,95	3.416.564,42	-21.055,13	3.331.128,31	492.230,51	2.250.884,99	14,67%	65,58%	1.165.679,73
SANEAMENTO	0,00	0,00	0,00	0,00	0,00	0,00	0,00%	0,00%	0,00
GESTÃO AMBIENTAL	20.600,00	3.600,00	0,00	0,00	0,00	0,00	0,00%	0,00%	3.600,00
AGRICULTURA	188.240,00	231.780,00	27.120,00	184.063,56	22.369,92	136.338,78	0,88%	58,33%	56.443,22
COMÉRCIO E SERVIÇOS	36.350,00	15.850,00	0,00	0,00	0,00	0,00	0,00%	0,00%	15.850,00
DESPORTO E LAZER	397.430,00	185.298,53	25.511,86	154.594,78	44.660,05	99.677,65	0,65%	53,50%	86.620,58
ENCARGOS ESPECIAIS	1.991.040,00	491.370,00	29.658,72	472.370,43	56.939,69	414.723,78	2,70%	0,00%	56.646,22
RESERVA DE CONTINGÊNCIA	158.828,00	6.828,00	0,00	0,00	0,00	0,00	0,00%	0,00%	6.828,00
<b>TOTAL</b>	<b>22.900.000,00</b>	<b>22.900.050,00</b>	<b>1.045.938,95</b>	<b>20.172.410,03</b>	<b>3.308.568,69</b>	<b>15.344.523,71</b>	<b>100,00%</b>	<b>67,01%</b>	<b>7.555.476,29</b>

FUNTE:

Riachuelo(SE), 31 de outubro de 2013

  
**CANDIDA EMILIA SANDES VIEIRA LEITE**  
 Prefeito Municipal

  
**ARMANDO ALVES CARDOSO**  
 Contador - CRC - 1558 - SE