



ESTADO DE SERGIPE  
MUNICÍPIO DE RIACHUELO

### CONSOLIDADO ###  
ORÇAMENTOS FISCAL E DA SEGURIDADE SOCIAL


RELATÓRIO RESUMIDO DA EXECUÇÃO ORÇAMENTÁRIA : 2017

BALANÇO ORÇAMENTÁRIO  
JANEIRO/2017 A OUTUBRO/2017

R\$ 1,00

RR00 - Anexo 1 (LRF, Art. 52, inciso I, alíneas "a" e "b" do inciso II e §1º)

RECEITAS	PREVISÃO INICIAL	PREVISÃO ATUALIZADA (a)	RECEITAS REALIZADAS		Até o Bimestre (e)	% (ca)	SALDO A REALIZAR (a-c)
			No Bimestre (b)	% (b/a)			
<b>RECEITAS (EXCETO INTRA-ORÇAMENTÁRIAS) (1)</b>	<b>45.168.000,00</b>	<b>45.168.000,00</b>	<b>5.018.855,43</b>	<b>11,11</b>	<b>28.215.017,19</b>	<b>58,04</b>	<b>16.952.982,81</b>
RECEITAS CORRENTES	46.799.000,00	40.799.000,00	5.018.855,43	12,30	28.660.292,18	63,87	14.738.707,82
RECEITA TRIBUTÁRIA	2.309.000,00	2.309.000,00	338.554,36	14,66	1.467.075,23	63,10	851.924,77
Impostos	2.230.000,00	2.230.000,00	331.689,36	14,87	1.433.308,23	64,27	796.691,77
Taxas	79.000,00	79.000,00	6.865,00	8,80	23.767,00	30,47	54.233,00
Contribuições de Melhorias	1.000,00	1.000,00	0,00	0,00	0,00	0,00	1.000,00
RECEITA DE CONTRIBUIÇÕES	12.000,00	12.000,00	40,510,68	338,42	101.189,92	843,25	(89.189,92)
Contribuições Sociais	0,00	0,00	0,00	0,00	0,00	0,00	0,00
Contribuições Econômicas	12.000,00	12.000,00	40,510,68	338,42	101.189,92	843,25	(89.189,92)
RECEITA PATRIMONIAL	0,00	0,00	25.310,61	12,59	197.104,07	97,58	4.885,53
Receitas Imobiliárias	202.000,00	202.000,00	25.310,61	12,59	197.104,07	97,58	4.885,53
Receitas de Valores Mobiliários	0,00	0,00	0,00	0,00	0,00	0,00	0,00
Receitas de Concessões e Permissões	0,00	0,00	0,00	0,00	0,00	0,00	0,00
Compensações Financeiras	0,00	0,00	0,00	0,00	0,00	0,00	0,00
Receita Decorrente do Direito de Exploração de Bens Públicos em Avazas do Domínio Público	0,00	0,00	0,00	0,00	0,00	0,00	0,00
Receita da Caesab de Direitos	0,00	0,00	0,00	0,00	0,00	0,00	0,00
Outras Receitas Patrimoniais	54.000,00	54.000,00	25.310,61	17,10	197.104,07	133,18	(49.104,07)
RECEITA AGROPECUÁRIA	0,00	0,00	0,00	0,00	0,00	0,00	0,00
Receita de Produção Vegetal	0,00	0,00	0,00	0,00	0,00	0,00	0,00
Receita de Produção Animal e Derivados	0,00	0,00	0,00	0,00	0,00	0,00	0,00
Outras Receitas Agropecuárias	32.000,00	32.000,00	0,00	0,00	0,00	0,00	32.000,00
RECEITA INDUSTRIAL	0,00	0,00	0,00	0,00	0,00	0,00	0,00
Receita da Indústria Extrativa Mineral	0,00	0,00	0,00	0,00	0,00	0,00	0,00
Receita da Indústria de Transformação	0,00	0,00	0,00	0,00	0,00	0,00	0,00
Receita da Indústria de Construção	32.000,00	32.000,00	0,00	0,00	0,00	0,00	32.000,00
Outras Receitas Industriais	23.000,00	23.000,00	0,00	0,00	0,00	0,00	23.000,00
RECEITA DE SERVIÇOS	23.000,00	23.000,00	4.612.841,55	12,09	24.282.410,53	63,63	13.680.569,47
TRANSFERÊNCIAS CORRENTES	38.163.000,00	38.163.000,00	4.612.841,55	12,09	24.276.825,58	68,08	11.392.174,42
Transferências Inter-governamentais	35.659.000,00	35.659.000,00	4.612.841,55	12,94	24.276.825,58	68,08	11.392.174,42
Transferências de Instituições Privadas	0,00	0,00	0,00	0,00	0,00	0,00	0,00
Transferências do Exterior	0,00	0,00	0,00	0,00	0,00	0,00	0,00
Transferências de Pessoas	0,00	0,00	0,00	0,00	0,00	0,00	0,00
Transferências de Convênios	2.504.000,00	2.504.000,00	0,00	0,00	5.584,95	0,22	2.498.415,05
Transferências para o Contábil a Fome	280.000,00	280.000,00	0,00	0,00	0,00	0,00	280.000,00
OUTRAS RECEITAS CORRENTES	58.000,00	58.000,00	1.738,23	3,00	22.212,43	38,81	35.487,57
Multas e Juros de Mora	13.000,00	13.000,00	0,00	0,00	0,00	0,00	13.000,00
Indenizações e Restituições	13.000,00	13.000,00	537,00	4,13	15.559,18	119,69	(2.559,18)
Receita da Dívida Ativa	13.000,00	13.000,00	23,00	0,15	453,00	3,46	12.547,00
Receitas Correntes Diversas	0,00	0,00	0,00	0,00	0,00	0,00	0,00
RECEITAS DE CAPITAL	19.000,00	19.000,00	1.181,23	6,22	6.500,25	34,21	12.499,75
Operações de Crédito Internas	4.359.000,00	4.359.000,00	0,00	0,00	6.500,25	0,15	4.352.499,75
Operações de Crédito Externas	0,00	0,00	0,00	0,00	0,00	0,00	0,00
ALIENAÇÃO DE BENS	2.000,00	2.000,00	0,00	0,00	0,00	0,00	2.000,00
Alienação de Bens Móveis	2.000,00	2.000,00	0,00	0,00	0,00	0,00	2.000,00
Alienação de Bens Imóveis	0,00	0,00	0,00	0,00	0,00	0,00	0,00
AMORTIZACIONES DE EMPRÉSTIMOS	0,00	0,00	0,00	0,00	0,00	0,00	0,00
TRANSFERÊNCIAS DE CAPITAL	4.351.000,00	4.351.000,00	0,00	0,00	88.452,00	2,03	4.272.575,00



ESTADO DE SERGIPE  
MUNICÍPIO DE RIACHUELO  
## CONSOLIDADO ##  
ORÇAMENTOS FISCAL E DA SEGURIDADE SOCIAL


RELATÓRIO RESUMIDO DA EXECUÇÃO ORÇAMENTÁRIA : 2017

BALANÇO ORÇAMENTÁRIO  
JANEIRO/2017 A OUTUBRO/2017

RREO - Anexo 1 (LRF, Art. 52, Inciso I, alíneas "a" e "b" do inciso II e §1º)

R\$ 1,00

Transferências Intergovernamentais	1.205.000,00	1.205.000,00	0,00	0,00	0,00	0,00	0,00	0,00	1.205.000,00
Transferências de Instituições Privadas	67.000,00	67.000,00	0,00	0,00	0,00	0,00	0,00	0,00	67.000,00
Transferências de Exterior	0,00	0,00	0,00	0,00	0,00	0,00	0,00	0,00	0,00
Transferências de Pessoas	0,00	0,00	0,00	0,00	0,00	0,00	0,00	0,00	0,00
Transferências de Outras Instituições públicas	0,00	0,00	0,00	0,00	0,00	0,00	0,00	0,00	0,00
Transferências de Convênios	3.089.000,00	3.089.000,00	0,00	0,00	0,00	0,00	0,00	2,85	3.090.575,00
Transferências Para o Combate a Fome	0,00	0,00	0,00	0,00	0,00	0,00	0,00	0,00	0,00
OUTRAS RECEITAS DE CAPITAL	5.000,00	6.000,00	0,00	0,00	0,00	0,00	0,00	0,00	6.000,00
Integralização do Capital Social	0,00	0,00	0,00	0,00	0,00	0,00	0,00	0,00	0,00
Div. Ativa Prov. de Amortização de Empréstimos e Financiamentos	0,00	0,00	0,00	0,00	0,00	0,00	0,00	0,00	0,00
Receita Auferida por Doações de Títulos do Tesouro	0,00	0,00	0,00	0,00	0,00	0,00	0,00	0,00	0,00
Receitas da Alienação de Certificados de Potencial Adicional de Construção-CEPAC	0,00	0,00	0,00	0,00	0,00	0,00	0,00	0,00	0,00
Outras Receitas de Capital	0,00	0,00	0,00	0,00	0,00	0,00	0,00	0,00	0,00
<b>RECEITAS (INTRA-ORÇAMENTÁRIAS) (II)</b>	<b>45.168.000,00</b>	<b>45.168.000,00</b>	<b>0,00</b>	<b>0,00</b>	<b>0,00</b>	<b>0,00</b>	<b>0,00</b>	<b>0,00</b>	<b>18.952.982,81</b>
<b>SUBTOTAL DAS RECEITAS (III) = (I + II)</b>	<b>45.168.000,00</b>	<b>45.168.000,00</b>	<b>0,00</b>	<b>0,00</b>	<b>0,00</b>	<b>0,00</b>	<b>0,00</b>	<b>0,00</b>	<b>0,00</b>
<b>OPERAÇÕES DE CRÉDITO / REFINANCIAMENTO (IV)</b>	<b>0,00</b>	<b>0,00</b>	<b>0,00</b>	<b>0,00</b>	<b>0,00</b>	<b>0,00</b>	<b>0,00</b>	<b>0,00</b>	<b>0,00</b>
Operações de Créditos Internas	0,00	0,00	0,00	0,00	0,00	0,00	0,00	0,00	0,00
Mobilidade	0,00	0,00	0,00	0,00	0,00	0,00	0,00	0,00	0,00
Contratual	0,00	0,00	0,00	0,00	0,00	0,00	0,00	0,00	0,00
Operações de Créditos Externas	0,00	0,00	0,00	0,00	0,00	0,00	0,00	0,00	0,00
Mobilidade	0,00	0,00	0,00	0,00	0,00	0,00	0,00	0,00	0,00
Contratual	0,00	0,00	0,00	0,00	0,00	0,00	0,00	0,00	0,00
<b>SUBTOTAL COM REFINANCIAMENTO (V) = (III + IV)</b>	<b>45.168.000,00</b>	<b>45.168.000,00</b>	<b>0,00</b>	<b>0,00</b>	<b>0,00</b>	<b>0,00</b>	<b>0,00</b>	<b>0,00</b>	<b>0,00</b>
<b>DEFÍCIT (VI)</b>	<b>0,00</b>	<b>0,00</b>	<b>0,00</b>	<b>0,00</b>	<b>0,00</b>	<b>0,00</b>	<b>0,00</b>	<b>0,00</b>	<b>0,00</b>
<b>TOTAL (VI) = (V - VI)</b>	<b>45.168.000,00</b>	<b>45.168.000,00</b>	<b>0,00</b>	<b>0,00</b>	<b>0,00</b>	<b>0,00</b>	<b>0,00</b>	<b>0,00</b>	<b>18.952.982,81</b>
<b>BALDOS DE EXERCÍCIOS ANTERIORES</b>	<b>0,00</b>	<b>0,00</b>	<b>0,00</b>	<b>0,00</b>	<b>0,00</b>	<b>0,00</b>	<b>0,00</b>	<b>0,00</b>	<b>0,00</b>
Requisitos Anunciados em Exercícios Anteriores - RPPS	0,00	0,00	0,00	0,00	0,00	0,00	0,00	0,00	0,00
Superávit Financeiro Utilizado para Créditos Adicionais	0,00	0,00	0,00	0,00	0,00	0,00	0,00	0,00	0,00
Reserva para Créditos Adicionais	0,00	0,00	0,00	0,00	0,00	0,00	0,00	0,00	0,00



ESTADO DE SERGIPE  
MUNICÍPIO DE RIACHUELO  
## CONSOLIDADO ##  
ORÇAMENTOS FISCAL E DA SEGURIDADE SOCIAL

RELATÓRIO RESUMIDO DA EXECUÇÃO ORÇAMENTÁRIA : 2017

BALANÇO ORÇAMENTÁRIO  
JANEIRO/2017 A OUTUBRO/2017


RREO - Anexo 1 (LRF, Art. 52, inciso I, alíneas "e" e "f" do inciso II e §1º)

R\$ 1,00

DESPESAS	DOTAÇÃO INICIAL (d)	DOTAÇÃO ATUALIZADA (e)	DESPESAS EMPENHADAS		SALDO (g) = (e-f)	DESPESAS LIQUIDADAS		SALDO (i) = (e-h)	DESPESAS PAGAS ATÉ O BIMESTRE (j)	INSCRITAS EM RESTOS A PAGAR NÃO PROCESSADOS (k)
			No Bimestre	Até o Bimestre (f)		No Bimestre	Até o Bimestre (h)			
DESPESAS (EXCETO INTRA-ORÇAMENTÁRIAS) (VIII)	45.168.000,00	45.168.000,00	3.361.785,23	33.526.289,84	11.641.710,16	5.443.262,70	23.839.087,71	21.328.912,29	23.218.612,92	0,00
DESPESA CORRENTE	36.382.000,00	42.130.000,00	3.461.640,27	32.099.865,73	10.030.134,27	5.266.837,23	23.285.087,36	19.844.912,64	22.680.456,90	0,00
PESSOAL E ENCARGOS SOCIAIS	16.900.000,00	19.627.500,00	2.708.672,16	16.590.800,33	3.246.699,67	3.056.191,68	14.372.159,60	5.455.340,40	14.097.066,86	0,00
JUROS E ENCARGOS DA DÍVIDA	7.000,00	7.000,00	0,00	0,00	7.000,00	0,00	0,00	7.000,00	0,00	0,00
OUTRAS DESPESAS CORRENTE	19.485.000,00	22.295.500,00	772.968,09	15.519.085,40	6.778.434,60	2.179.645,55	8.912.927,76	13.382.572,24	8.583.391,02	0,00
DESPESAS DE CAPITAL	8.376.000,00	2.608.000,00	(119.855,04)	1.428.424,11	1.161.675,89	477.415,47	554.000,35	2.053.989,65	530.156,02	0,00
INVESTIMENTOS	8.136.000,00	2.363.000,00	(149.855,04)	1.235.424,11	1.127.575,89	129.145,12	437.324,04	1.925.675,65	421.479,71	0,00
INVERSOES FINANCEIRAS	24.000,00	23.000,00	0,00	0,00	23.000,00	0,00	0,00	29.000,00	0,00	0,00
AMORTIZAÇÃO DA DÍVIDA	216.000,00	216.000,00	30.000,00	191.000,00	25.000,00	48.270,35	116.676,31	99.323,69	116.676,31	0,00
RESERVA DE CONTINGENCIA	430.000,00	430.000,00	0,00	0,00	430.000,00	0,00	0,00	430.000,00	0,00	0,00
DESPESAS (INTRA-ORÇAMENTÁRIAS) (IX)	0,00	0,00	0,00	0,00	0,00	0,00	0,00	0,00	0,00	0,00
SUBTOTAL DAS DESPESAS (X) = (VIII + IX)	45.168.000,00	45.168.000,00	3.361.785,23	33.526.289,84	11.641.710,16	5.443.262,70	23.839.087,71	21.328.912,29	23.218.612,92	0,00
AMORTIZAÇÃO DA DIV./REFINANCIAMENTO (XI)	0,00	0,00	0,00	0,00	0,00	0,00	0,00	0,00	0,00	0,00
Amortização da Dívida Interna	0,00	0,00	0,00	0,00	0,00	0,00	0,00	0,00	0,00	0,00
Dívida Mobiliária	0,00	0,00	0,00	0,00	0,00	0,00	0,00	0,00	0,00	0,00
Outras Dívidas	0,00	0,00	0,00	0,00	0,00	0,00	0,00	0,00	0,00	0,00
Amortização da Dívida Estima	0,00	0,00	0,00	0,00	0,00	0,00	0,00	0,00	0,00	0,00
Dívida Mobiliária	0,00	0,00	0,00	0,00	0,00	0,00	0,00	0,00	0,00	0,00
Outras Dívidas	0,00	0,00	0,00	0,00	0,00	0,00	0,00	0,00	0,00	0,00
SUBTOTAL C/REFINANCIAMENTO (XII) = (XI + XII)	45.168.000,00	45.168.000,00	3.361.785,23	33.526.289,84	11.641.710,16	5.443.262,70	23.839.087,71	21.328.912,29	23.218.612,92	0,00
SUPERÁVIT (XIII)	0,00	0,00	0,00	0,00	0,00	0,00	0,00	0,00	0,00	0,00
TOTAL (XIV) = (XII + XIII)	45.168.000,00	45.168.000,00	3.361.785,23	33.526.289,84	11.641.710,16	5.443.262,70	23.839.087,71	21.328.912,29	23.218.612,92	0,00
RESERVA DO RPPS	0,00	0,00	0,00	0,00	0,00	0,00	0,00	0,00	0,00	0,00

CANDIDA EMILIA SANDES VIEIRA LEITE

RAIMUNDO ALVES CARDOSO



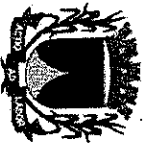
ESTADO DE SERGIPE  
MUNICÍPIO DE RIACHUELO

ORÇAMENTOS FISCAL E DA SEGURIDADE SOCIAL

RELATÓRIO RESUMIDO DA EXECUÇÃO ORÇAMENTÁRIA - 2017  
DEMONSTRATIVO DA EXECUÇÃO DAS DESPESAS POR FUNÇÃO/SUBFUNÇÃO  
JANEIRO/2017 A OUTUBRO/2017

R\$ 1,00

FUNÇÃO/SUBFUNÇÃO	DOTAÇÃO INICIAL	DOTAÇÃO ATUALIZADA (a)	DESPESAS EMPENHADAS			SALDO (c) = (a-b)	DESPESAS LIQUIDADAS			SALDO (e) = (a-d)	INSCRITAS EM RESTOS A PAGAR NÃO PROCESSADOS (f)
			No Bimestre	Até o Bimestre (b)	%		No Bimestre	Até o Bimestre (d)	%		
<b>DESPESAS (EXERCÍCIO INTRA-ORÇAMENTARIAS) (I)</b>	<b>45.168.000,00</b>	<b>45.168.000,00</b>	<b>3.361.788,23</b>	<b>33.526.289,84</b>	<b>74,23</b>	<b>11.641.710,16</b>	<b>5.443.252,70</b>	<b>23.839.087,71</b>	<b>52,78</b>	<b>21.328.912,29</b>	<b>0,00</b>
<b>01 - LEGISLATIVA</b>	<b>1.400.000,00</b>	<b>1.390.000,00</b>	<b>0,00</b>	<b>0,00</b>	<b>0,00</b>	<b>1.390.000,00</b>	<b>0,00</b>	<b>0,00</b>	<b>0,00</b>	<b>1.390.000,00</b>	<b>0,00</b>
01.031 - Acao Legislativa	1.400.000,00	1.390.000,00	0,00	0,00	0,00	1.390.000,00	0,00	0,00	0,00	1.390.000,00	0,00
<b>02 - JUDICIÁRIA</b>	<b>143.000,00</b>	<b>273.000,00</b>	<b>24.000,00</b>	<b>220.944,88</b>	<b>80,93</b>	<b>52.055,12</b>	<b>36.807,83</b>	<b>170.565,01</b>	<b>62,48</b>	<b>102.434,99</b>	<b>0,00</b>
02.081 - Acao Judicial	143.000,00	273.000,00	24.000,00	220.944,88	80,93	52.055,12	36.807,83	170.565,01	62,48	102.434,99	0,00
<b>04 - ADMINISTRAÇÃO</b>	<b>6.333.000,00</b>	<b>7.384.000,00</b>	<b>576.043,47</b>	<b>6.593.021,71</b>	<b>89,29</b>	<b>790.978,29</b>	<b>1.024.891,41</b>	<b>4.843.232,30</b>	<b>65,50</b>	<b>2.540.167,70</b>	<b>0,00</b>
04.121 - Planejamento e Orcamento	221.000,00	141.000,00	11.000,00	60.160,00	42,67	80.840,00	6.434,06	4.532,54	30,87	97.477,46	0,00
04.122 - Administracao Geral	2.680.000,00	3.752.000,00	455.163,94	3.442.631,67	91,75	309.268,43	598.738,92	2.456.560,01	65,47	1.295.439,99	0,00
04.123 - Administracao Financeira	2.685.000,00	2.824.000,00	94.531,20	2.752.831,61	94,15	171.168,19	359.278,61	2.076.555,88	71,92	947.344,12	0,00
04.124 - Controle Interno	162.000,00	167.000,00	6.190,00	135.493,00	72,45	5.151,00	22.289,46	104.256,54	55,75	82.743,46	0,00
04.125 - Tecnologia da Informacao	5.000,00	5.000,00	0,00	0,00	0,00	5.000,00	0,00	0,00	0,00	5.000,00	0,00
04.131 - Comunicacao Social	369.000,00	364.000,00	9.168,33	201.308,33	55,47	162.091,67	39.152,37	162.837,33	44,74	201.162,67	0,00
04.422 - Direitos Individuais, Coletivos e Difusos	11.000,00	11.000,00	0,00	0,00	0,00	11.000,00	0,00	0,00	0,00	11.000,00	0,00
<b>08 - ASSISTENCIA SOCIAL</b>	<b>6.078.000,00</b>	<b>5.989.000,00</b>	<b>346.713,27</b>	<b>2.807.714,39</b>	<b>43,54</b>	<b>3.381.285,61</b>	<b>624.729,74</b>	<b>1.927.416,42</b>	<b>32,18</b>	<b>4.081.584,58</b>	<b>0,00</b>
08.243 - Assistencia ao Idoso	10.000,00	10.000,00	0,00	0,00	0,00	10.000,00	0,00	0,00	0,00	10.000,00	0,00
08.243 - Assistencia a Crianca e ao Adolescente	300.000,00	441.000,00	13.460,00	174.624,00	39,60	266.376,00	47.000,00	120.140,74	27,24	320.859,26	0,00
08.244 - Assistencia Comunitaria	5.770.000,00	5.538.000,00	333.253,27	2.433.090,39	43,93	3.104.909,61	477.720,74	1.807.274,68	32,63	3.730.725,32	0,00
<b>10 - SAÚDE</b>	<b>4.899.000,00</b>	<b>6.331.500,00</b>	<b>761.825,71</b>	<b>5.033.183,46</b>	<b>89,97</b>	<b>698.316,54</b>	<b>920.642,16</b>	<b>4.113.624,31</b>	<b>64,97</b>	<b>2.217.185,69</b>	<b>0,00</b>
10.301 - Atencao Basica	4.828.000,00	6.101.500,00	761.825,71	5.415.919,25	82,76	685.581,75	920.642,16	4.086.861,88	67,15	2.904.639,12	0,00
10.302 - Assistencia Hospitalar e Ambulatorial	261.000,00	230.000,00	0,00	217.265,21	94,46	12.734,79	16.762,43	18.762,43	7,29	213.237,57	0,00
<b>12 - EDUCACAO</b>	<b>15.772.000,00</b>	<b>14.507.000,00</b>	<b>1.217.697,85</b>	<b>11.322.813,47</b>	<b>78,05</b>	<b>3.184.186,53</b>	<b>1.869.766,63</b>	<b>8.252.885,80</b>	<b>56,89</b>	<b>6.254.114,10</b>	<b>0,00</b>
12.361 - Ensino Fundamental	11.879.000,00	11.985.000,00	1.011.652,85	9.370.553,54	78,85	2.414.446,46	1.594.465,24	6.816.592,41	56,88	5.188.407,59	0,00
12.364 - Ensino Superior	400.000,00	400.000,00	0,00	349.554,00	87,39	50.446,00	60.792,00	298.386,00	64,59	141.634,00	0,00
12.365 - Educacao Infantil	3.486.000,00	2.114.000,00	206.045,00	1.402.705,93	66,35	711.294,07	214.509,39	1.177.927,49	65,72	936.072,51	0,00
12.386 - Educacao de Jovens e Adultos	8.000,00	8.000,00	0,00	0,00	0,00	8.000,00	0,00	0,00	0,00	8.000,00	0,00
<b>13 - CULTURA</b>	<b>1.193.000,00</b>	<b>911.000,00</b>	<b>68.528,17</b>	<b>331.489,20</b>	<b>36,39</b>	<b>579.500,70</b>	<b>73.770,49</b>	<b>270.332,05</b>	<b>29,67</b>	<b>640.657,95</b>	<b>0,00</b>
13.392 - Difusao Cultural	1.193.000,00	911.000,00	68.528,17	331.489,20	36,39	579.500,70	73.770,49	270.332,05	29,67	640.657,95	0,00
<b>15 - URBANISMO</b>	<b>6.539.000,00</b>	<b>5.816.500,00</b>	<b>104.255,46</b>	<b>5.277.652,75</b>	<b>90,74</b>	<b>538.837,25</b>	<b>734.502,34</b>	<b>3.333.941,90</b>	<b>57,32</b>	<b>2.482.558,10</b>	<b>0,00</b>
15.451 - Infra-Estrutura Urbana	6.350.000,00	5.718.000,00	96.337,46	5.241.709,88	91,67	476.230,12	728.584,34	3.011.249,03	57,73	2.416.750,97	0,00
15.452 - Servicos Urbanos	189.000,00	98.500,00	7.918,00	35.942,87	36,44	62.607,13	7.918,00	32.692,87	39,18	65.807,13	0,00
<b>17 - SANEAMENTO</b>	<b>599.000,00</b>	<b>63.000,00</b>	<b>(37.452,89)</b>	<b>0,00</b>	<b>0,00</b>	<b>63.000,00</b>	<b>0,00</b>	<b>0,00</b>	<b>0,00</b>	<b>63.000,00</b>	<b>0,00</b>
17.512 - Saneamento Basico Urbano	599.000,00	63.000,00	(37.452,89)	0,00	0,00	63.000,00	0,00	0,00	0,00	63.000,00	0,00
<b>19 - GESTAO AMBIENTAL</b>	<b>249.000,00</b>	<b>22.000,00</b>	<b>0,00</b>	<b>0,00</b>	<b>0,00</b>	<b>24.000,00</b>	<b>0,00</b>	<b>0,00</b>	<b>0,00</b>	<b>24.000,00</b>	<b>0,00</b>
19.541 - Preservacao e Conservacao Ambiental	249.000,00	22.000,00	0,00	0,00	0,00	22.000,00	0,00	0,00	0,00	22.000,00	0,00
18.544 - Recursos Hídricos	2.000,00	2.000,00	0,00	0,00	0,00	2.000,00	0,00	0,00	0,00	2.000,00	0,00
<b>20 - AGRICULTURA</b>	<b>353.000,00</b>	<b>688.000,00</b>	<b>42.928,59</b>	<b>532.370,14</b>	<b>78,94</b>	<b>133.629,86</b>	<b>71.141,78</b>	<b>320.787,58</b>	<b>49,16</b>	<b>345.232,44</b>	<b>0,00</b>
20.605 - Abastecimento	351.000,00	664.000,00	42.928,59	532.370,14	80,18	131.629,86	71.141,78	320.787,58	46,31	343.232,44	0,00
20.606 - Extensao Rural	2.000,00	2.000,00	0,00	0,00	0,00	2.000,00	0,00	0,00	0,00	2.000,00	0,00
<b>23 - COMERCIO E SERVIÇOS</b>	<b>160.000,00</b>	<b>140.000,00</b>	<b>3.060,00</b>	<b>4.381,10</b>	<b>3,13</b>	<b>135.618,90</b>	<b>3.060,00</b>	<b>4.381,10</b>	<b>3,13</b>	<b>135.618,90</b>	<b>0,00</b>
23.695 - Turismo	160.000,00	140.000,00	3.060,00	4.381,10	3,13	135.618,90	3.060,00	4.381,10	3,13	135.618,90	0,00
<b>27 - DESPORTO E LAZER</b>	<b>662.000,00</b>	<b>727.000,00</b>	<b>83.650,79</b>	<b>577.535,76</b>	<b>79,44</b>	<b>149.464,24</b>	<b>97.462,49</b>	<b>343.838,48</b>	<b>46,97</b>	<b>389.161,52</b>	<b>0,00</b>
27.812 - Desporto Comunitario	662.000,00	727.000,00	83.650,79	577.535,76	79,44	149.464,24	97.462,49	343.838,48	47,30	383.161,52	0,00
27.813 - Lazer	5.000,00	5.000,00	0,00	0,00	0,00	5.000,00	0,00	0,00	0,00	5.000,00	0,00
<b>28 - ENCARGOS ESPECIAIS</b>	<b>511.000,00</b>	<b>511.000,00</b>	<b>170.836,78</b>	<b>425.162,88</b>	<b>83,20</b>	<b>85.837,12</b>	<b>96.877,93</b>	<b>257.603,68</b>	<b>50,39</b>	<b>253.496,32</b>	<b>0,00</b>



ESTADO DE SERGIPE  
MUNICÍPIO DE RIACHUELO

ORÇAMENTOS FISCAL E DA SEGURIDADE SOCIAL

RELATÓRIO RESUMIDO DA EXECUÇÃO ORÇAMENTÁRIA : 2017

DEMONSTRATIVO DA EXECUÇÃO DAS DESPESAS POR FUNÇÃO/SUBFUNÇÃO


JANEIRO/2017 A OUTUBRO/2017

R\$ 1,00

REMO - Anexo 2 (URF, Art. 52, inciso II, alínea "c")																				
28.849 - Serviço da Dívida Interna	211.000,00	211.000,00	30.000,00	181.000,00	90,52	20.000,00	48.270,35	116.676,31	55,30	94.323,69	0,00									
28.849 - Outros Encargos Especiais	300.000,00	300.000,00	140.636,78	234.162,89	78,05	65.837,12	46.407,48	140.627,37	46,94	159.172,63	0,00									
99 - RESERVA DE CONTINGÊNCIA	430.000,00	430.000,00	0,00	0,00	0,00	430.000,00	0,00	0,00	0,00	430.000,00	0,00									
99.999 - RESERVA DE CONTINGÊNCIA	430.000,00	430.000,00	0,00	0,00	0,00	430.000,00	0,00	0,00	0,00	430.000,00	0,00									
<b>TOTAL (III) = (I + II)</b>	<b>45.168.000,00</b>	<b>45.168.000,00</b>	<b>3.361.785,23</b>	<b>33.526.289,84</b>	<b>52,78</b>	<b>11.641.710,16</b>	<b>5.442.262,70</b>	<b>23.839.087,71</b>	<b>52,76</b>	<b>21.328.812,29</b>	<b>0,00</b>									

CÂNDIDA EMILIA SANDES VIEIRA LEITE

RAIMUNDO ALVES CARDOSO



ESTADO DE SERGIPE  
MUNICÍPIO DE RIACHUELO

ORÇAMENTO FISCAL E DA SEGURIDADE SOCIAL

RELATÓRIO RESUMIDO DA EXECUÇÃO ORÇAMENTÁRIA : 2017

DEMONSTRATIVO DA RECEITA CORRENTE LÍQUIDA

NOVEMBRO/2016 A OUTUBRO/2017

R\$ 1,00

ESPECIFICAÇÃO	EVOLUÇÃO DA RECEITA REALIZADA NOS ÚLTIMOS 12 MESES												TOTAL 12 MESES	PREVISÃO ATUALIZADA
	NOVEMBRO	DEZEMBRO	JANEIRO	FEBREIRO	MARÇO	ABRIL	MAIO	JUNHO	JULHO	AGOSTO	SETEMBRO	OUTUBRO		
RECEITAS CORRENTES (0)	3.488.207,64	5.225.487,56	3.047.284,57	3.480.057,92	2.790.680,74	2.739.972,63	2.979.859,25	2.885.928,54	2.629.084,05	2.859.885,46	2.537.507,42	2.918.302,69	37.491.328,07	43.740.600,00
Recelta Tributária	124.621,15	171.554,71	117.286,56	100.659,79	150.903,73	165.080,40	146.020,37	145.149,44	137.435,65	155.904,72	167.833,64	170.870,72	1.755.251,09	2.309.000,00
IPTU	20,00	20,00	121,00	91,00	91,00	100,00	120,00	71,00	140,00	70,00	50,00	10,50	955,00	7.000,00
ISS	68.396,89	77.560,61	59.629,00	46.953,94	61.138,53	100.145,91	87.646,99	81.893,76	75.923,96	90.839,69	101.388,48	106.697,31	976.412,27	1.875.000,00
ITBI	0,00	0,00	0,00	0,00	0,00	0,00	0,00	1.000,00	0,00	0,00	0,00	0,00	1.800,00	15.000,00
IRRF	53.067,25	91.424,99	54.964,56	51.300,65	66.729,20	63.405,49	57.701,38	59.678,80	59.678,80	62.932,63	62.575,16	60.889,61	742.800,82	333.000,00
Outras Receitas Tributárias	3.137,00	2.549,00	3.652,00	2.233,00	2.875,00	1.429,00	552,00	2.894,00	1.793,00	2.064,00	3.872,00	3.103,00	20.059,02	79.000,00
Recelta de Contribuições	0,00	0,00	0,00	0,00	0,00	0,00	3.640,64	15.628,22	18.752,05	22.558,29	20.541,66	20.059,02	101.189,92	12.000,00
Recelta Patrimonial	15.008,17	15.596,68	19.690,56	18.788,59	28.813,24	21.707,35	25.449,28	20.283,50	19.544,10	17.516,80	13.399,13	11.911,48	227.709,10	202.000,00
Recelta Agropecuária	0,00	0,00	0,00	0,00	0,00	0,00	0,00	0,00	0,00	0,00	0,00	0,00	0,00	0,00
Recelta Industrial	0,00	0,00	0,00	0,00	0,00	0,00	0,00	0,00	0,00	0,00	0,00	0,00	0,00	32.000,00
Recelta de Serviços	0,00	0,00	0,00	0,00	0,00	0,00	0,00	0,00	0,00	0,00	0,00	0,00	0,00	23.000,00
Transferências Correntes	3.358.009,32	5.333.095,62	2.909.684,72	3.358.254,54	2.609.878,53	2.551.649,04	2.804.748,94	2.500.282,38	2.452.815,00	2.452.811,44	2.335.045,15	2.714.550,48	35.381.005,16	41.104.600,00
Cota-Parte do FPM	933.484,50	1.490.627,76	636.403,13	815.851,69	511.181,07	615.886,29	688.616,69	643.825,85	831.407,61	864.020,19	473.580,93	536.709,24	8.771.601,16	6.460.000,00
Cota-Parte do ICMS	786.519,13	1.117.308,53	914.883,40	480.115,18	641.862,88	553.217,29	674.006,28	530.854,67	414.384,77	549.899,59	481.224,23	664.304,52	7.819.281,88	5.116.000,00
Cota-Parte do IPVA	3.661,99	7.998,17	7.925,02	22.366,41	4.711,13	10.686,74	11.037,00	8.278,57	12.067,84	11.802,02	12.324,98	9.215,20	121.855,07	121.000,00
Cota-Parte do ITR	1.011,33	0,00	0,00	0,00	0,00	991,90	0,00	6,46	0,00	0,00	53,12	4.582,35	6.671,95	1.000,00
Transferências da LCB/1986	880,70	880,70	0,00	0,00	0,00	0,00	0,00	0,00	0,00	0,00	0,00	0,00	1.271,40	0,00
Transferências da LCB/1989	338,68	290,31	434,38	521,28	397,15	446,88	459,20	471,62	477,62	471,62	484,03	486,44	5.289,31	6.000,00
Transferências do FUNDEB	739.502,58	910.321,78	641.594,13	684.484,50	479.999,42	528.579,72	610.108,26	524.693,95	409.621,22	502.843,55	441.375,28	480.178,20	6.861.295,60	6.050.000,00
Outras Transferências Correntes	872.829,81	1.805.186,97	708.434,66	1.344.905,50	971.626,88	843.840,30	810.520,50	792.553,18	794.855,74	823.618,22	925.995,51	1.100.054,53	11.683.276,80	20.350.600,00
Outras Receitas Correntes	440,00	5.220,37	782,73	2.355,00	1.085,24	537,00	0,02	4.083,06	537,00	11.394,21	837,84	800,39	28.172,80	58.000,00
deduções (00)	348.175,34	455.989,91	312.108,15	285.925,02	231.829,39	236.424,77	276.599,88	236.448,57	185.027,00	225.382,83	189.713,61	245.240,47	3.212.633,94	2.941.600,00
Contrib. Servidor para Plano de Previdência	0,00	0,00	0,00	0,00	0,00	0,00	0,00	0,00	0,00	0,00	0,00	0,00	0,00	0,00
Comp. Financ. entre Regimes Previdencia	0,00	0,00	0,00	0,00	0,00	0,00	0,00	0,00	0,00	0,00	0,00	0,00	0,00	0,00
Dedução Recelta para Formação FUNDEB	348.175,34	455.989,91	312.108,15	285.925,02	231.829,39	236.424,77	276.599,88	236.448,57	185.027,00	225.382,83	189.713,61	245.240,47	3.212.633,94	2.941.600,00
RECEITA CORRENTE LÍQUIDA (14)	3.148.903,30	5.069.486,65	2.735.336,42	3.214.132,90	2.558.861,35	2.502.549,08	2.702.869,37	2.449.077,97	2.444.057,05	2.434.502,63	2.343.793,81	2.675.061,62	34.278.984,13	40.798.000,00

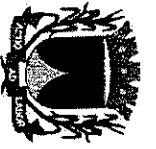
RAIMUNDO ALVES CARDOSO

CANDIDA EMILITA SANDES VIEIRA LEITE









ESTADO DE SERGIPE  
MUNICÍPIO DE RIACHUELO  
ORÇAMENTOS FISCAL E DA SEGURIDADE SOCIAL

RELATÓRIO RESUMIDO DA EXECUÇÃO ORÇAMENTÁRIA : 2017  
DEMONSTRATIVO DO RESULTADO PRIMÁRIO - ESTADOS, DISTRITO FEDERAL E MUNICÍPIOS  
JANEIRO/2017 A OUTUBRO/2017

RR00 - ANEXO 6 (LRF, art. 53, inciso III)

R\$ 1,00

RECEITAS PRIMÁRIAS	PREVISÃO ATUALIZADA	RECEITAS REALIZADAS		
		No Bimestre	Até o Bimestre /2017	Até o Bimestre /2016
<b>RECEITAS PRIMÁRIAS CORRENTES (1)</b>	<b>43.537.600,00</b>	<b>5.430.498,90</b>	<b>28.270.577,80</b>	<b>23.678.589,11</b>
Receita Tributária	2.309.000,00	338.554,36	1.457.075,23	1.710.295,76
IPTU	7.000,00	60,00	945,00	242,00
ISS	1.875.000,00	208.084,39	832.454,57	974.173,73
ITBI	15.000,00	0,00	1.800,00	0,00
IRRF	333.000,00	123.544,97	598.108,66	521.723,66
Outras Receitas Tributárias	79.000,00	6.865,00	23.767,00	214.156,37
Receita de Contribuição	12.000,00	40.610,68	101.189,92	0,00
Receita Previdenciária	0,00	0,00	0,00	0,00
Outras Contribuições	12.000,00	40.610,68	101.189,92	0,00
Receita Patrimonial Líquida	54.000,00	0,00	0,00	0,00
Receita Patrimonial	202.000,00	26.310,61	197.104,07	278.123,39
(-) Aplicações financeiras	148.000,00	5.049.595,63	197.104,07	278.123,39
Transferências Correntes	41.104.600,00	1.010.296,23	6.327.588,89	21.958.552,97
FPM	9.460.000,00	1.145.528,75	5.914.852,82	5.758.979,56
ICMS	5.116.000,00	0,00	5.584,95	4.714.266,75
Convênios	2.504.000,00	0,00	0,00	1.861,85
Outras Transferências Correntes	24.024.600,00	2.893.770,65	14.441.873,56	11.483.415,01
Demais Receitas Correntes	58.000,00	1.738,23	22.512,43	9.750,38
Divida Ativa	13.000,00	20,00	453,00	320,00
Diversas Receitas correntes	45.000,00	1.718,23	22.059,43	9.430,38
<b>RECEITAS DE CAPITAL (II)</b>	<b>4.389.000,00</b>	<b>0,00</b>	<b>154.725,01</b>	<b>471.875,00</b>
Operações de Crédito (III)	0,00	0,00	0,00	0,00
Amortização de Empréstimos (IV)	0,00	0,00	0,00	0,00
Alienação de Bens (V)	2.000,00	0,00	66.300,01	0,00
Transferências de Capital	4.361.000,00	0,00	88.425,00	0,00
Convênios	3.089.000,00	0,00	88.425,00	371.875,00
Outras Transferências de Capital	1.272.000,00	0,00	0,00	100.000,00
Outras Receitas de Capital	6.000,00	0,00	0,00	0,00
<b>RECEITAS PRIMÁRIAS DE CAPITAL (VI)=(II - III - IV - V)</b>	<b>4.387.000,00</b>	<b>0,00</b>	<b>88.425,00</b>	<b>471.875,00</b>
<b>RECEITA PRIMÁRIA TOTAL (VII) = (I + VI)</b>	<b>47.924.600,00</b>	<b>5.430.498,90</b>	<b>28.359.102,80</b>	<b>23.956.722,50</b>



ESTADO DE SERGIPE  
MUNICÍPIO DE RIACHUELO  
ORÇAMENTOS FISCAL E DA SEGURIDADE SOCIAL

RELATÓRIO RESUMIDO DA EXECUÇÃO ORÇAMENTÁRIA : 2017  
DEMONSTRATIVO DO RESULTADO PRIMÁRIO - ESTADOS, DISTRITO FEDERAL E MUNICÍPIOS  
JANEIRO/2017 A OUTUBRO/2017  
R\$ 1,00

DESPESAS PRIMÁRIAS	DOTAÇÃO ATUALIZADA	DESPESAS EMPENHADAS				DESPESAS LIQUIDADAS		INSCRITAS EM RESTOS A PAGAR	
		Até o bimestre/ 2017	Até o bimestre/ 2016	Até o bimestre/ 2017	Até o bimestre/ 2016	Até o bimestre/ 2017	Até o bimestre/ 2016		
<b>DESPESAS CORRENTES (VIII)</b>	<b>42.130.000,00</b>	<b>32.099.865,73</b>	<b>30.412.346,93</b>	<b>23.285.087,36</b>	<b>22.751.472,31</b>	<b>0,00</b>	<b>41.622,98</b>		
Pessoa e Encargos Sociais	19.827.500,00	16.580.800,33	15.699.015,70	14.372.159,60	13.175.850,02	0,00	15.133,37		
Juros e Encargos da Dívida (IX)	7.000,00	0,00	1.539,79	0,00	1.539,79	0,00	0,00		
Outras Despesas Correntes	22.295.500,00	15.519.065,40	14.711.791,44	8.912.927,76	9.574.082,50	0,00	26.489,61		
<b>DESPESAS PRIMÁRIAS CORRENTES (X) = (VIII - IX)</b>	<b>42.123.000,00</b>	<b>32.099.865,73</b>	<b>30.410.807,14</b>	<b>23.285.087,36</b>	<b>22.749.932,52</b>	<b>0,00</b>	<b>41.622,98</b>		
<b>DESPESAS DE CAPITAL (XII)</b>	<b>2.608.000,00</b>	<b>1.426.424,11</b>	<b>2.627.876,64</b>	<b>554.000,35</b>	<b>1.499.028,55</b>	<b>0,00</b>	<b>104.430,74</b>		
Investimentos	2.303.000,00	1.235.424,11	2.383.146,64	437.324,04	1.258.736,78	0,00	104.430,74		
Inversões Financeiras	0,00	0,00	0,00	0,00	0,00	0,00	0,00		
Concessão de Empréstimos (XII)	0,00	0,00	0,00	0,00	0,00	0,00	0,00		
Aquisição de Título de Capital já Integralizado (XII)	29.000,00	0,00	0,00	0,00	0,00	0,00	0,00		
Demais Inversões Financeiras	216.000,00	191.000,00	244.730,00	116.676,31	240.289,77	0,00	0,00		
<b>DESPESAS PRIMÁRIAS DE CAPITAL (XV) = (XII - XIII - XIV)</b>	<b>2.392.000,00</b>	<b>1.235.424,11</b>	<b>2.383.146,64</b>	<b>437.324,04</b>	<b>1.258.736,78</b>	<b>0,00</b>	<b>104.430,74</b>		
<b>RESERVA DE CONTINGÊNCIA (XVI)</b>	<b>430.000,00</b>	<b>0,00</b>	<b>0,00</b>	<b>0,00</b>	<b>0,00</b>	<b>0,00</b>	<b>0,00</b>		
<b>RESERVA DO RPPS (XVII)</b>	<b>0,00</b>	<b>0,00</b>	<b>0,00</b>	<b>0,00</b>	<b>0,00</b>	<b>0,00</b>	<b>0,00</b>		
<b>DESPESA PRIMÁRIA TOTAL (XVIII) = (X + XV + XVI + XVII)</b>	<b>44.945.000,00</b>	<b>33.356.289,84</b>	<b>32.793.953,78</b>	<b>23.722.411,40</b>	<b>24.008.669,30</b>	<b>0,00</b>	<b>146.053,72</b>		
<b>RESULTADO PRIMÁRIO (VII - XVIII)</b>	<b>(44.945.000,00)</b>	<b>14.569.310,16</b>	<b>(27.363.454,85)</b>	<b>4.636.691,40</b>	<b>(51.946,80)</b>	<b>0,00</b>	<b>(146.053,72)</b>		
<b>SALDO DE EXERCÍCIOS ANTERIORES</b>		<b>0,00</b>	<b>0,00</b>	<b>0,00</b>	<b>0,00</b>	<b>0,00</b>	<b>0,00</b>		

**DISCRIMINAÇÃO DA META FISCAL**

**META DE RESULTADO PRIMÁRIO FIXADO NO ANEXO DE METAS FISCAIS DA LDO P/O EXERCÍCIO DE REFERÊNCIA**

0,00

CANDIDA EMILIA SANDES VIEIRA LEITE

RAIMUNDO ALVES CARDOSO



ESTADO DE SERGIPE  
MUNICÍPIO DE RIACHUELO

ORÇAMENTOS FISCAL E DA SEGURIDADE SOCIAL

RELATÓRIO RESUMIDO DA EXECUÇÃO ORÇAMENTÁRIA : 2017

DEMONSTRATIVO DOS RESTOS A PAGAR POR PODER E ÓRGÃO

JANEIRO/2017 A OUTUBRO/2017


R\$ 1,00

RREO - ANEXO 7 (LRF, art. 53, inciso V)

PODER / ORGÃO	RESTOS A PAGAR PROCESSADOS E NÃO PROCESSADOS LIQUIDADOS EM EXERCÍCIOS ANTERIORES						RESTOS A PAGAR NÃO PROCESSADOS						Saldo Total (e+h)
	Inscritos		Cancelados	Pagos	Saldo (a)	Em Exercícios Anteriores	Inscritos		Liquidados	Pagos	Cancelados	Saldo (b)	
	Em Exercícios Anteriores	Em 31 de dezembro de 2016					Em Exercícios Anteriores	Em 31 de dezembro de 2016					
RESTOS A PAGAR (EXCETO INTRA-ORÇAMENTÁRIOS) (I)	1.649.532,23	547.263,62	0,00	563.513,66	1.633.282,19	1.626.995,67	146.053,72	96.843,60	119.343,60	0,00	1.653.705,79	3.286.987,98	
1 - PODER LEGISLATIVO	0,00	0,00	0,00	0,00	0,00	0,00	0,00	0,00	0,00	0,00	0,00	0,00	
1.001 - CÂMARA MUNICIPAL	0,00	0,00	0,00	0,00	0,00	0,00	0,00	0,00	0,00	0,00	0,00	0,00	
2 - PODER EXECUTIVO	1.649.532,23	547.263,62	0,00	563.513,66	1.633.282,19	1.626.995,67	146.053,72	96.843,60	119.343,60	0,00	1.653.705,79	3.286.987,98	
2.001 - EXECUTIVO MUNICIPAL	1.649.532,23	547.263,62	0,00	563.513,66	1.633.282,19	1.626.995,67	146.053,72	96.843,60	119.343,60	0,00	1.653.705,79	3.286.987,98	
RESTOS A PAGAR (INTRA-ORÇAMENTÁRIOS) (II)	0,00	0,00	0,00	0,00	0,00	0,00	0,00	0,00	0,00	0,00	0,00	0,00	
<b>TOTAL</b>	<b>1.649.532,23</b>	<b>547.263,62</b>	<b>0,00</b>	<b>563.513,66</b>	<b>1.633.282,19</b>	<b>1.626.995,67</b>	<b>146.053,72</b>	<b>96.843,60</b>	<b>119.343,60</b>	<b>0,00</b>	<b>1.653.705,79</b>	<b>3.286.987,98</b>	

CANDIDA EMILIA SANDES VIEIRA LEITE

RAIMONDOLVES CARDOSO



ESTADO DE SERGIPE  
MUNICÍPIO DE RIACHUELO

ORÇAMENTO FISCAL E DA SEGURIDADE SOCIAL

RELATÓRIO RESUMIDO DA EXECUÇÃO ORÇAMENTÁRIA : 2017

DEMONSTRATIVO DAS PARCERIAS PÚBLICO-PRIVADAS

JANEIRO/2017 A OUTUBRO/2017

R\$ 1,00

RRFO - Anexo 13 (Lei no 11.079, de 30.12.2004, arts. 22, 25 e 28)

ESPECIFICAÇÃO	SALDO TOTAL EM 31 DE DEZEMBRO DO EXERCÍCIO ANTERIOR (a)	REGISTROS EFETUADOS EM 2017		DOTAÇÃO ATUALIZADA (c)
		No Bimestre	Até o Bimestre (b)	
<b>TOTAL DE ATIVOS</b>	0,00	0,00	0,00	0,00
Dívidas Futuras	0,00	0,00	0,00	0,00
Ativos Contabilizados na SPE	0,00	0,00	0,00	0,00
Contingência para Provisões da PPP	0,00	0,00	0,00	0,00
<b>Total de Passivos</b>	0,00	0,00	0,00	0,00
Obrigações não Relacionadas a Serviços	0,00	0,00	0,00	0,00
Contingência para Ativos da SPE	0,00	0,00	0,00	0,00
Provisões da PPP	0,00	0,00	0,00	0,00
<b>GARANTIAS DE PPP (II)</b>	0,00	0,00	0,00	0,00
<b>SALDO LÍQUIDO DE PASSIVOS DE PPP (III) = (I-II)</b>	0,00	0,00	0,00	0,00
<b>PASSIVOS CONTINGENTES</b>	0,00	0,00	0,00	0,00
Contingências Futuras	0,00	0,00	0,00	0,00
Reservas para Provisões	0,00	0,00	0,00	0,00
Outros Passivos Contingentes	0,00	0,00	0,00	0,00
<b>ATIVOS CONTINGENTES</b>	0,00	0,00	0,00	0,00
Serviços Futuros	0,00	0,00	0,00	0,00
Outros Ativos Contingentes	0,00	0,00	0,00	0,00

Do Ente Federado	EXERCÍCIO ANTERIOR	EXERCÍCIO CORRENTE (EC)	2018	2019	2020	2021	2022	2023	2024	2025	2026
Das Entidades Não-Dependentes											
TOTAL DAS DESPESAS											
RECEITA CORRENTE LÍQUIDA (											
TOTAL DAS DESPESAS / RCL (											

*[Signature]*  
CANDIDA EMÍLIA SANDES VIEIRA LEITE

*[Signature]*  
RAIMUNDO ALVES CARDOSO



LF, Art. 48 - Anexo 14



**MUNICÍPIO DE RIACHUELO**

ESTADO DE SERGIPE

ORÇAMENTOS FISCAL E DA SEGURIDADE SOCIAL

DEMONSTRATIVO SIMPLIFICADO DO RELATÓRIO RESUMIDO DA EXECUÇÃO ORÇAMENTÁRIA

JANEIRO/2017 A OUTUBRO/2017

RS 1,00

RELATÓRIO RESUMIDO DA EXECUÇÃO ORÇAMENTÁRIA : 2017

CÂNDIDA EMILIA SANDES VIEIRA LEITE

RAIMONDO ALVES CARDOSO











ESTADO DE SERGIPE  
MUNICÍPIO DE RIACHUELO

ORÇAMENTOS FISCAL E DA SEGURIDADE SOCIAL

Demonstrativo das Receitas e Despesas com Manutenção e Desenvolvimento do Ensino - MDE  
JANEIRO/2017 A OUTUBRO/2017

RELATÓRIO RESUMIDO DA EXECUÇÃO ORÇAMENTÁRIA : 2017

RS1,00 RREO - ANEXO 8 (LDB, art. 72)

DESPESAS DO FUNDEB		INDICADORES DO FUNDEB		DEDUÇÕES PARA FINS DE LIMITE DO FUNDEB		VALOR	
DOTAÇÃO INICIAL	DOTAÇÃO ATUALIZADA (d)	Até o Bimestre % (e)	Até o Bimestre % (f)	Até o Bimestre (g)	Até o Bimestre (h)	INSCRITAS RESTOS A PAGAR NÃO PROCESSADOS (i)	VALOR
5.050.000,00	5.321.000,00	6.353.000,00	119,39	5.898.208,93	110,85	0,00	0,00
<b>13 - PAGAMENTO DOS PROFISSIONAIS DO MAGISTERIO</b>							
5.050.000,00	5.321.000,00	6.353.000,00	119,39	5.898.208,93	110,85	0,00	0,00
<b>13.1 - Com Educação Infantil</b>							
858.000,00	753.000,00	1.180.000,00	154,65	1.026.348,34	134,51	0,00	0,00
<b>13.2 - Com Ensino Fundamental</b>							
4.192.000,00	4.568.000,00	5.173.000,00	113,49	4.871.860,59	106,89	0,00	0,00
<b>14 - OUTRAS DESPESAS</b>							
0,00	0,00	0,00	0,00	0,00	0,00	0,00	0,00
<b>14.1 - Com Educação Infantil</b>							
0,00	0,00	0,00	0,00	0,00	0,00	0,00	0,00
<b>14.2 - Com Ensino Fundamental</b>							
0,00	0,00	0,00	0,00	0,00	0,00	0,00	0,00
<b>15 - TOTAL DAS DESPESAS DO FUNDEB (13 + 14)</b>							
5.050.000,00	5.321.000,00	6.353.000,00	119,39	5.898.208,93	110,85	0,00	0,00
<b>16 - RESTOS A PAGAR INSCRITOS NO EXERCÍCIO SEM DISPONIBILIDADE FINANCEIRA DE RECURSOS DO FUNDEB</b>							
<b>16.1 - FUNDEB 60%</b>							
<b>16.2 - FUNDEB 40%</b>							
<b>17 - DESPESAS CUSTEADAS COM O SUPERÁVIT FINANCEIRO, DO EXERCÍCIO ANTERIOR, DO FUNDEB</b>							
<b>17.1 - FUNDEB 60%</b>							
<b>17.2 - FUNDEB 40%</b>							
<b>18 - TOTAL DA DEDUÇÃO CONSIDERADA PARA FINS DE LIMITE DO FUNDEB (16+17)</b>							
0,00							

RECEITAS COM AÇÕES TÍPICAS DE MDE		IMPOSTOS E TRANSFERÊNCIAS DESTINADAS À MDE (25% DE 3)		DESPESAS COM AÇÕES TÍPICAS DE MDE		VALOR	
PREVISÃO INICIAL	PREVISÃO ATUALIZADA (a)	No Bimestre	Até o Bimestre % (b)	PREVISÃO INICIAL	PREVISÃO ATUALIZADA (d)	Até o Bimestre % (h)	VALOR
0,00	0,00	0,00	0,00	0,00	0,00	0,00	0,00
<b>21 - DESPESAS CUSTEADAS COM O SALDO DO ITEM 20 ATÉ O 1º TRIMESTRE DE 2017</b>							
<b>20 - RECURSOS RECEBIDOS DO FUNDEB EM 2016 QUE NÃO FORAM UTILIZADOS</b>							
<b>21 - DESPESAS CUSTEADAS COM O SALDO DO ITEM 20 ATÉ O 1º TRIMESTRE DE 2017</b>							
<b>22 - IMPOSTOS E TRANSFERÊNCIAS DESTINADAS À MDE (25% DE 3)</b>							
0,00							

DESPESAS COM AÇÕES TÍPICAS DE MDE		DOTAÇÃO INICIAL		DOTAÇÃO ATUALIZADA (d)		DESPESAS EMPENHADAS		DESPESAS LIQUIDADAS		VALOR	
Até o Bimestre % (e)	Até o Bimestre % (f)	Até o Bimestre (g)	Até o Bimestre (h)	Até o Bimestre (i)	Até o Bimestre (j)	Até o Bimestre (k)	Até o Bimestre (l)	Até o Bimestre (m)	Até o Bimestre (n)	Até o Bimestre (o)	VALOR
2.805.000,00	2.805.000,00	559.306,82	19,94	1.177.927,49	41,99	0,00	0,00	0,00	0,00	0,00	0,00
<b>23 - EDUCAÇÃO INFANTIL</b>											
3.485.000,00	3.485.000,00	559.306,82	19,94	1.177.927,49	41,99	0,00	0,00	0,00	0,00	0,00	0,00
<b>23.1 - Creche</b>											
0,00	0,00	0,00	0,00	0,00	0,00	0,00	0,00	0,00	0,00	0,00	0,00
<b>23.1.1 - Despesas Custeadas com Recursos do FUNDEB</b>											
0,00	0,00	0,00	0,00	0,00	0,00	0,00	0,00	0,00	0,00	0,00	0,00
<b>23.1.2 - Despesas Custeadas com Outros Recursos de Impostos</b>											
0,00	0,00	0,00	0,00	0,00	0,00	0,00	0,00	0,00	0,00	0,00	0,00
<b>23.2 - Pré-escola</b>											
3.485.000,00	3.485.000,00	559.306,82	19,94	1.177.927,49	41,99	0,00	0,00	0,00	0,00	0,00	0,00
<b>23.2.1 - Despesas Custeadas com Recursos do FUNDEB</b>											
2.627.000,00	2.627.000,00	(620.893,18)	(30,40)	151.579,15	7,42	0,00	0,00	0,00	0,00	0,00	0,00
<b>23.2.2 - Despesas Custeadas com Outros Recursos de Impostos</b>											
1.187.927,49	1.187.927,49	9.570.533,54	79,85	6.816.592,41	56,88	0,00	0,00	0,00	0,00	0,00	0,00
<b>24 - ENSINO FUNDAMENTAL</b>											
4.192.000,00	4.192.000,00	5.173.000,00	113,49	4.871.860,59	106,89	0,00	0,00	0,00	0,00	0,00	0,00
<b>24.1 - Despesas Custeadas com Recursos do FUNDEB</b>											
7.687.000,00	7.687.000,00	4.397.653,54	59,21	1.944.731,82	26,18	0,00	0,00	0,00	0,00	0,00	0,00
<b>24.2 - Despesas Custeadas com Outros Recursos de Impostos</b>											
0,00	0,00	0,00	0,00	0,00	0,00	0,00	0,00	0,00	0,00	0,00	0,00
<b>25 - ENSINO MÉDIO</b>											
400.000,00	400.000,00	349.554,00	87,39	258.366,00	64,59	0,00	0,00	0,00	0,00	0,00	0,00
<b>26 - ENSINO SUPERIOR</b>											
0,00	0,00	0,00	0,00	0,00	0,00	0,00	0,00	0,00	0,00	0,00	0,00
<b>27 - ENSINO PROFISSIONAL NÃO INTEGRADO AO ENSINO REGULAR</b>											
8.000,00	8.000,00	0,00	0,00	0,00	0,00	0,00	0,00	0,00	0,00	0,00	0,00
<b>28 - OUTRAS</b>											
15.172.000,00	15.172.000,00	10.479.414,36	68,95	8.252.885,90	54,30	0,00	0,00	0,00	0,00	0,00	0,00
<b>29 - TOTAL DAS DESPESAS COM AÇÕES TÍPICAS DE MDE (23 + 24 + 25 + 26 + 27 + 28)</b>											
15.172.000,00	15.172.000,00	10.479.414,36	68,95	8.252.885,90	54,30	0,00	0,00	0,00	0,00	0,00	0,00
<b>30 - RESULTADO LÍQUIDO DAS TRANSFERÊNCIAS DO FUNDEB = (12)</b>											
2.903.981,55											
<b>31 - DESPESAS CUSTEADAS COM A COMPLEMENTAÇÃO DO FUNDEB ATÉ O BIMESTRE = (50 h)</b>											
0,00											
<b>32 - RECEITA DE APLICAÇÃO FINANCEIRA DOS RECURSOS DO FUNDEB ATÉ O BIMESTRE = (50 h)</b>											
0,00											
<b>33 - DESPESAS CUSTEADAS COMO SUPERÁVIT FINANCEIRO, DO EXERCÍCIO ANTERIOR, DO FUNDEB</b>											
0,00											
<b>34 - RESTOS A PAGAR INSCRITOS NO EXERCÍCIO SEM DISPONIBILIDADE FINANCEIRA DE RECURSOS DE IMPPOSTOS VINCULADOS AO ENSINO = (46 g)</b>											
0,00											
<b>37 - TOTAL DAS DEDUÇÕES CONSIDERADAS PARA FINS DE LIMITE CONSTITUCIONAL (30 + 31 + 32 + 33 + 34 + 35 + 36)</b>											
2.903.981,55											
<b>38 - TOTAL DAS DESPESAS CONSIDERADAS PARA FINS DE LIMITE (23+24+27+28)</b>											
5.090.538,35											
<b>39 - MÍNIMO DE 25% DAS RECEITAS RESULTANTES DE IMPPOSTOS EM MDE 6 ((38) / (3) x 100) %</b>											
36,87											



OUTRAS INFORMAÇÕES PARA CONTROLE

OUTRAS DESPESAS CUSTEADAS COM RECEITAS ADICIONAIS PARA FINANCIAMENTO DO ENSINO	DOTAÇÃO INICIAL	DOTAÇÃO ATUALIZADA (d)	DESPESAS EMPENHADAS (e)		DESPESAS LIQUIDADAS (g) x 100	INSCRITAS RESTOS A PAGAR NÃO PROCESSADOS (f)
			Até o Bimestre	% (h)		
40 - DESPESAS CUSTEADAS COM A APLICAÇÃO FINANCEIRA DE OUTROS RECURSOS DE IMPÓSTOS VINCULADOS AO ENSINO	0,00	0,00	0,00	0,00	0,00	0,00
41 - DESPESAS CUSTEADAS COM A CONTRIBUIÇÃO SOCIAL DO SALÁRIO-EDUCAÇÃO	0,00	0,00	0,00	0,00	0,00	0,00
42 - DESPESAS CUSTEADAS COM OPERAÇÕES DE CRÉDITO	0,00	0,00	0,00	0,00	0,00	0,00
43 - DESPESAS CUSTEADAS COM OUTRAS RECEITAS PARA FINANCIAMENTO DO ENSINO	0,00	0,00	0,00	0,00	0,00	0,00
44 - TOTAL DAS OUTRAS DESPESAS CUSTEADAS COM RECEITAS ADICIONAIS PARA FINANCIAMENTO DO ENSINO (40 + 41 + 42 + 43)	0,00	0,00	0,00	0,00	0,00	0,00
45 - TOTAL GERAL DAS DESPESAS COM MDE (29 + 44)	0,00	0,00	0,00	0,00	0,00	0,00

RESTOS A PAGAR INSCRITOS COM DISPONIBILIDADE FINANCEIRA DE RECURSOS DE IMPÓSTOS VINCULADOS AO ENSINO	SALDO ATÉ O BIMESTRE	CANCELADO EM 2017(g)
46 - RESTOS A PAGAR DE DESPESAS COM O MDE	0,00	0,00
46.1 - Executadas com Recursos Vinculados ao Ensino	0,00	0,00
46.2 - Executadas com Recursos do FUNDEB	0,00	0,00

FLUXO FINANCEIRO DOS RECURSOS DO FUNDEB	VALOR
47 - SALDO FINANCEIRO EM 31 DE DEZEMBRO DE 2016	0,00
48 - (+) INGRESSO DE RECURSO ATÉ O BIMESTRE	0,00
49 - (-) PAGAMENTOS EFETUADOS ATÉ O BIMESTRE	0,00
49.1 - Orçamento do Exercício	0,00
49.2 - Restos a Pagar	0,00
50 - (+) RECEITA DE APLICAÇÃO FINANCEIRA DOS RECURSOS ATÉ O BIMESTRE	0,00
51 - (-) SALDO FINANCEIRO NO EXERCÍCIO ATUAL	0,00

CÂNDIDA EMILIA SANDES VIEIRA LEITE  
 RAIMUNDO ALVES CARDOSO



ESTADO DE SERGIPE  
MUNICÍPIO DE RIACHUELO

ORÇAMENTOS FISCAL E DA SEGURIDADE SOCIAL

Demonstrativo das Receitas e Despesas com Manutenção e Desenvolvimento de Ensino - MDE  
JANEIRO/2017 A OUTUBRO/2017

RELATÓRIO RESUMIDO DA EXECUÇÃO ORÇAMENTÁRIA : 2017

PREO - ANEXO 8 (LDB, art. 72)

R\$1,00

RECEITAS DO ENSINO			
RECEITA RESULTANTE DE IMPOSTOS (caput do art. 212 da Constituição)	PREVISÃO INICIAL	PREVISÃO ATUALIZADA (a)	Até o Bimestre (b) % (c)=(b/a)x100
1 - RECEITAS DE IMPOSTOS	2.252.000,00	2.252.000,00	1.433,761,23
1.1 - Receita Resultante do Imposto sobre a Propriedade Predial e Territorial Urbana - IPTU	15.000,00	15.000,00	1.398,00
1.1.1 - Imposto sobre a Propriedade Predial e Territorial Urbana - IPTU	7.000,00	7.000,00	945,00
1.1.2 - Multas, Juros de Mora e Outros Encargos do IPTU	4.000,00	4.000,00	0,00
1.1.3 - Divida Ativa do IPTU	4.000,00	4.000,00	453,00
1.1.4 - Multas, Juros de Mora, Atualização Monetária e Outros Encargos da Divida Ativa do IPTU	0,00	0,00	0,00
1.2 - Receita Resultante do Imposto sobre Transmissão de Inter Vivos - ITBI	23.000,00	23.000,00	1.800,00
1.2.1 - Imposto sobre Transmissão de Inter Vivos - ITBI	15.000,00	15.000,00	1.800,00
1.2.2 - Multas, Juros de Mora e Outros Encargos do ITBI	4.000,00	4.000,00	0,00
1.2.3 - Divida Ativa do ITBI	4.000,00	4.000,00	0,00
1.2.4 - Multas, Juros de Mora, Atualização Monetária e Outros Encargos da Divida Ativa do ITBI	0,00	0,00	0,00
1.2.5 - (-) Deduções da Receita do ITBI	0,00	0,00	0,00
1.3 - Receita Resultante do Imposto sobre Serviços de Qualquer Natureza - ISS	1.881.000,00	1.881.000,00	832.454,57
1.3.1 - Imposto sobre Serviços de Qualquer Natureza - ISS	1.875.000,00	1.875.000,00	832.454,57
1.3.2 - Multas, Juros de Mora e Outros Encargos do ISS	3.000,00	3.000,00	0,00
1.3.3 - Divida Ativa do ISS	3.000,00	3.000,00	0,00
1.3.4 - Multas, Juros de Mora, Atualização Monetária e Outros Encargos da Divida Ativa do ISS	0,00	0,00	0,00
1.3.5 - (-) Deduções da Receita do ISS	0,00	0,00	0,00
1.4 - Receita Resultante do Imposto de Renda Retido na Fonte - IRRF	333.000,00	333.000,00	598.109,66
1.4.1 - Imposto de Renda Retido na Fonte - IRRF	333.000,00	333.000,00	598.109,66
1.4.2 - Multas, Juros de Mora e Outros Encargos do IRRF	0,00	0,00	0,00
1.4.3 - Divida Ativa do IRRF	0,00	0,00	0,00
1.4.4 - Multas, Juros de Mora, Atualização Monetária e Outros Encargos da Divida Ativa do IRRF	0,00	0,00	0,00
1.4.5 - (-) Deduções da Receita do IRRF	0,00	0,00	0,00
1.5 - Receita Resultante do Imposto Territorial Rural - ITR	0,00	0,00	0,00
1.5.1 - Imposto de Renda Retido na Fonte - ITR	0,00	0,00	0,00
1.5.2 - Multas, Juros de Mora e Outros Encargos do ITR	0,00	0,00	0,00
1.5.3 - Divida Ativa do ITR	0,00	0,00	0,00
1.5.4 - Multas, Juros de Mora, Atualização Monetária e Outros Encargos da Divida Ativa do ITR	0,00	0,00	0,00
1.5.5 - (-) Deduções da Receita do ITR	0,00	0,00	0,00
2 - RECEITAS DE TRANSFERÊNCIAS CONSTITUCIONAIS E LEGAIS	14.708.000,00	14.708.000,00	12.237.919,86
2.1 - Cota-Parte FPM	9.460.000,00	9.460.000,00	6.327.588,89
2.1.1 - Parcela referente à CF, art. 159, I, alínea b	9.460.000,00	9.460.000,00	6.327.588,89
2.1.2 - Parcela referente à CF, art. 159, I, alínea d	0,00	0,00	0,00
2.1.3 - Parcela referente à CF, art. 159, I, alínea e	0,00	0,00	0,00
2.2 - Cota-Parte ICMS	5.116.000,00	5.116.000,00	5.914.852,82
2.2.1 - ICMS-Desoneração - L. C. nº 87/1996	4.000,00	4.000,00	8.948,90
2.2.2 - ICMS-Desoneração - L. C. nº 87/1996	4.000,00	4.000,00	5.914.852,82
2.3 - ICMS-Desoneração - L. C. nº 87/1996	0,00	0,00	0,00
2.4 - Cota-Parte IPF-Exportação	1.000,00	1.000,00	5.650,02
2.5 - Cota-Parte ITR	1.000,00	1.000,00	110.204,91
2.6 - Cota-Parte IPVA	121.000,00	121.000,00	110.204,91
2.7 - Cota-Parte IOF-Curo	0,00	0,00	0,00
3 - TOTAL DA RECEITA BRUTA DE IMPOSTOS (1 + 2)	16.960.000,00	16.960.000,00	13.806.677,09
4 - RECEITA DA APLICAÇÃO FINANCEIRA DE OUTROS RECURSOS DE IMPOSTOS VINCULADOS AO ENSINO	484.000,00	484.000,00	392.560,95
5 - RECEITA DE TRANSFERÊNCIAS DO FUND	266.000,00	266.000,00	213.156,79
5.1 - Transferências do Sêbio-Educação	6.000,00	6.000,00	0,00
5.2 - Transferências Diretas - PDDE	6.000,00	6.000,00	0,00
5.3 - Transferências Diretas - PNAE	121.000,00	121.000,00	147.049,60
5.4 - Transferências Diretas - PNAE	38.000,00	38.000,00	32.354,66
5.5 - Outras Transferências do FUND	53.000,00	53.000,00	0,00
5.6 - Aplicação Financeira dos Recursos do FUND	90.000,00	90.000,00	0,00
6 - RECEITA DE TRANSFERÊNCIAS DE CONVÊNIO	90.000,00	90.000,00	0,00
6.1 - Transferências de Convênios	90.000,00	90.000,00	0,00
6.2 - Aplicação financeira dos Recursos de Convênios	0,00	0,00	0,00
7 - RECEITA DE OPERAÇÕES DE CRÉDITO	0,00	0,00	0,00
8 - OUTRAS RECEITAS PARA FINANCIAMENTO DO ENSINO	0,00	0,00	0,00
9 - TOTAL DAS RECEITAS ADICIONAIS PARA FINANCIAMENTO DO ENSINO (4 + 5 + 6 + 7 + 8)	574.000,00	574.000,00	392.560,95
10 - RECEITAS DESTINADAS AO FUNDEB	2.941.600,00	2.941.600,00	2.407.489,69
10.1 - Cota-Parte FPM Destinada ao FUNDEB - (20% DE 2.1.1)	1.892.000,00	1.892.000,00	1.188.699,98
10.2 - Cota-Parte ICMS Destinada ao FUNDEB - (20% DE 2.2)	800,00	800,00	1.789,70
10.3 - ICMS-Desoneração Destinada ao FUNDEB - (20% DE 2.3)	1.200,00	1.200,00	932,03
10.4 - Cota-Parte IPF-Exportação Destinada ao FUNDEB - (20% DE 2.4)	200,00	200,00	1.131,99
10.5 - Cota-Parte ITR ou ITR Arrecadação Destinada ao FUNDEB - (20% DE (5 + 2.5))	24.200,00	24.200,00	21.965,60
10.6 - Cota-Parte IPVA Destinada ao FUNDEB - (20% DE 2.6)	6.050.000,00	6.050.000,00	5.311.471,24
11 - RECEITAS RECEBIDAS DO FUNDEB	6.050.000,00	6.050.000,00	5.311.471,24
11.1 - Transferências de Recursos do FUNDEB	6.050.000,00	6.050.000,00	5.311.471,24
11.2 - Complementação da União ao FUNDEB	0,00	0,00	0,00
11.3 - Receita de Aplicação Financeira dos Recursos do FUNDEB	0,00	0,00	0,00
12 - RESULTADO LÍQUIDO DAS TRANSFERÊNCIAS DO FUNDEB (11.1 - 10)	3.108.400,00	3.108.400,00	2.903.981,55
13 - RESULTADO LÍQUIDO DA TRANSFERÊNCIA (12) > 0 ] = ACRÉSCIMO RESULTANTE DAS TRANSFERÊNCIAS DO FUNDEB	3.108.400,00	3.108.400,00	2.903.981,55
14 - RESULTADO LÍQUIDO DA TRANSFERÊNCIA (12) > 0 ] = DECRÉSCIMO RESULTANTE DAS TRANSFERÊNCIAS DO FUNDEB	0,00	0,00	0,00



DESCRIÇÃO	DOTAÇÃO INICIAL	DOTAÇÃO ATUALIZADA (d)	DESPESAS EMPENHADAS (e)		DESPESAS LIQUIDADAS (g)		INSCRITAS RESTOS A PAGAR NÃO PROCESSADOS (h)
			Até o Bimestre	% (f)	Até o Bimestre	% (h)	
13 - PAGAMENTO DOS PROFISSIONAIS DO MAGISTÉRIO	5.050.000,00	5.321.000,00	6.353.000,00	119,39	5.898.208,93	110,85	0,00
13.1 - Com Educação Infantil	858.000,00	763.000,00	1.180.000,00	154,66	1.026.348,34	134,51	0,00
13.2 - Com Ensino Fundamental	4.192.000,00	4.558.000,00	5.173.000,00	113,49	4.871.860,59	106,89	0,00
14 - OUTRAS DESPESAS	0,00	0,00	0,00	0,00	0,00	0,00	0,00
14.1 - Com Educação Infantil	0,00	0,00	0,00	0,00	0,00	0,00	0,00
14.2 - Com Ensino Fundamental	0,00	0,00	0,00	0,00	0,00	0,00	0,00
15 - TOTAL DAS DESPESAS DO FUNDEB (13 + 14)	5.050.000,00	5.321.000,00	6.353.000,00	119,39	5.898.208,93	110,85	0,00
<b>DEDUÇÕES PARA FINS DE LIMITE DO FUNDEB</b>							
16 - RESTOS A PAGAR INSCRITOS NO EXERCÍCIO SEM DISPONIBILIDADE FINANCEIRA DE RECURSOS DO FUNDEB	0,00	0,00	0,00	0,00	0,00	0,00	0,00
16.1 - FUNDEB 60%	0,00	0,00	0,00	0,00	0,00	0,00	0,00
16.2 - FUNDEB 40%	0,00	0,00	0,00	0,00	0,00	0,00	0,00
17 - DESPESAS CUSTEADAS COM O SUPERÁVIT FINANCEIRO, DO EXERCÍCIO ANTERIOR, DO FUNDEB	0,00	0,00	0,00	0,00	0,00	0,00	0,00
17.1 - FUNDEB 60%	0,00	0,00	0,00	0,00	0,00	0,00	0,00
17.2 - FUNDEB 40%	0,00	0,00	0,00	0,00	0,00	0,00	0,00
18 - TOTAL DA DEDUÇÃO CONSIDERADAS PARA FINS DE LIMITE DO FUNDEB (16+17)	0,00	0,00	0,00	0,00	0,00	0,00	0,00
<b>INDICADORES DO FUNDEB</b>							
19.1 - TOTAL DAS DESPESAS DO FUNDEB PARA FINS DE LIMITE (15 - 18)	5.050.000,00	5.321.000,00	6.353.000,00	119,39	5.898.208,93	110,85	5.898.208,93
19.1 - Mínimo de 60% do FUNDEB na Remuneração do Magistério 1 (13 - (16.1 + 17.1)) / ((11) x 100) %							111,05
19.2 - Máximo de 40% em Despesa com MDE, que não Remuneração do Magistério (14 - (16.2 + 17.2)) / ((11) x 100) %							0,00
19.3 - Máximo de 5% não Aplicado no Exercício (100 - (19.1 + 19.2)) %							(11,05)
<b>CONTROLE DA UTILIZAÇÃO DE RECURSOS NO EXERCÍCIO SUBSEQUENTE</b>							
20 - RECURSOS RECEBIDOS DO FUNDEB EM 2016 QUE NÃO FORAM UTILIZADOS	0,00	0,00	0,00	0,00	0,00	0,00	0,00
21 - DESPESAS CUSTEADAS COM O SALDO DO ITEM 20 ATÉ O 1º TRIMESTRE DE 2017	0,00	0,00	0,00	0,00	0,00	0,00	0,00
<b>MANUTENÇÃO E DESENVOLVIMENTO DO ENSINO - DESPESAS CUSTEADAS COM A RECEITA RESULTANTE DE IMPOSTOS E RECURSOS DO FUNDEB</b>							
<b>RECEITAS COM AÇÕES TÍPICAS DE MDE</b>							
PREVISÃO INICIAL	PREVISÃO ATUALIZADA (a)	No Bimestre		Até o Bimestre (b)		INSCRITAS RESTOS A PAGAR NÃO PROCESSADOS (c)	%
		0,00	0,00	0,00	0,00		
<b>RECEITAS REALIZADAS</b>							
<b>DESPESAS COM AÇÕES TÍPICAS DE MDE</b>							
DOTAÇÃO INICIAL	DOTAÇÃO ATUALIZADA (d)	Até o Bimestre (e)		Até o Bimestre (g)		INSCRITAS RESTOS A PAGAR NÃO PROCESSADOS (h)	
		2.805.000,00	559.306,82	19,94	1.177.927,49		41,99
3.485.000,00	2.805.000,00	559.306,82	19,94	1.177.927,49	41,99	0,00	
23.1.1 - Despesas Custeadas com Recursos do FUNDEB	0,00	0,00	0,00	0,00	0,00	0,00	
23.1.1 - Crédito	0,00	0,00	0,00	0,00	0,00	0,00	
23.1.2 - Despesas Custeadas com Recursos de Impostos	0,00	0,00	0,00	0,00	0,00	0,00	
23.2 - Prê-escola	0,00	0,00	0,00	0,00	0,00	0,00	
23.2.1 - Despesas Custeadas com Recursos do FUNDEB	3.485.000,00	2.805.000,00	559.306,82	19,94	1.177.927,49	41,99	
23.2.2 - Despesas Custeadas com Recursos de Impostos	0,00	0,00	0,00	0,00	0,00	0,00	
23.2.2.1 - Despesas Custeadas com Recursos do FUNDEB	650.000,00	763.000,00	1.180.000,00	154,65	1.026.348,34	134,51	
23.2.2.2 - Despesas Custeadas com Outros Recursos de Impostos	2.627.000,00	2.042.000,00	(620.993,18)	(30,40)	151.579,15	7,42	
24 - ENSINO FUNDAMENTAL	11.879.000,00	11.985.000,00	9.570.553,54	79,85	6.816.592,41	58,88	0,00
24.1 - Despesas Custeadas com Recursos do FUNDEB	4.192.000,00	4.558.000,00	5.173.000,00	113,49	4.871.860,59	106,89	0,00
24.2 - Despesas Custeadas com Outros Recursos de Impostos	7.687.000,00	7.427.000,00	4.397.553,54	59,21	1.944.731,82	26,18	0,00
25 - ENSINO MÉDIO	0,00	0,00	0,00	0,00	0,00	0,00	0,00
26 - ENSINO SUPERIOR	400.000,00	400.000,00	349.554,00	87,39	258.366,00	64,59	0,00
27 - ENSINO PROFISSIONAL NÃO INTEGRADO AO ENSINO REGULAR	8.000,00	8.000,00	0,00	0,00	0,00	0,00	0,00
28 - OUTRAS	15.172.000,00	15.198.000,00	10.479.414,36	68,85	8.232.885,90	54,30	0,00
28 - TOTAL DAS DESPESAS COM AÇÕES TÍPICAS DE MDE (23 + 24 + 25 + 26 + 27 + 28)	15.172.000,00	15.198.000,00	10.479.414,36	68,85	8.232.885,90	54,30	0,00
<b>DEDUÇÕES CONSIDERADAS PARA FINS DE LIMITE CONSTITUCIONAL</b>							
30 - RESULTADO LÍQUIDO DAS TRANSFERÊNCIAS DO FUNDEB = (12)	2.903.981,55	2.903.981,55	0,00	0,00	0,00	0,00	0,00
31 - DESPESAS CUSTEADAS COM A COMPLEMENTAÇÃO DO FUNDEB NO EXERCÍCIO	0,00	0,00	0,00	0,00	0,00	0,00	0,00
32 - RECEITA DE APLICAÇÃO FINANCEIRA DOS RECURSOS DO FUNDEB ATÉ O BIMESTRE = (50 h)	0,00	0,00	0,00	0,00	0,00	0,00	0,00
33 - DESPESAS CUSTEADAS COMO SUPERÁVIT FINANCEIRO, DO EXERCÍCIO ANTERIOR, DE OUTROS RECURSOS DE IMPOSTOS	0,00	0,00	0,00	0,00	0,00	0,00	0,00
34 - DESPESAS CUSTEADAS COMO SUPERÁVIT FINANCEIRO, DO EXERCÍCIO ANTERIOR, DE OUTROS RECURSOS DE IMPOSTOS	0,00	0,00	0,00	0,00	0,00	0,00	0,00
35 - RESTOS A PAGAR INSCRITOS NO EXERCÍCIO SEM DISPONIBILIDADE FINANCEIRA DE RECURSOS DE IMPOSTOS VINCULADOS AO ENSINO	0,00	0,00	0,00	0,00	0,00	0,00	0,00
36 - CANCELAMENTO, NO EXERCÍCIO DE RESTOS A PAGAR INSCRITOS COM DISPONIBILIDADE FINANCEIRA DE RECURSOS DE IMPOSTOS VINCULADOS AO ENSINO = (46 g)	0,00	0,00	0,00	0,00	0,00	0,00	0,00
37 - TOTAL DAS DEDUÇÕES CONSIDERADAS PARA FINS DE LIMITE CONSTITUCIONAL (30 + 31 + 32 + 33 + 34 + 35 + 36)	2.903.981,55	2.903.981,55	0,00	0,00	0,00	0,00	0,00
38 - TOTAL DAS DESPESAS CONSIDERADAS PARA FINS DE LIMITE (23+24+...+37)	5.090.538,35	5.090.538,35	0,00	0,00	0,00	0,00	0,00
39 - MÍNIMO DE 25% DAS RECEITAS RESULTANTES DE IMPOSTOS EM MDE 5 (39) / (3) x 100) %	36,87	36,87	0,00	0,00	0,00	0,00	0,00



OUTRAS INFORMAÇÕES PARA CONTROLE

INSCRITAS RESTOS A PAGAR NÃO PROCESSADOS (f)	DESPESAS LIQUIDADAS (g/d)x100	Até o Bimestre (g)	DESPESAS EMPENHADAS (e)		DOTAÇÃO ATUALIZADA (d)	DOTAÇÃO INICIAL	OUTRAS DESPESAS CUSTEADAS COM RECEITAS ADICIONAIS PARA FINANCIAMENTO DO ENSINO
			Até o Bimestre (e)	% (f)			
0,00	0,00	0,00	0,00	0,00	0,00	0,00	40 - DESPESAS CUSTEADAS COM A APLICAÇÃO FINANCEIRA DE OUTROS RECURSOS DE IMPÓSTOS VINCULADOS AO ENSINO
0,00	0,00	0,00	0,00	0,00	0,00	0,00	41 - DESPESAS CUSTEADAS COM A CONTRIBUIÇÃO SOCIAL DO SALÁRIO-EDUCAÇÃO
0,00	0,00	0,00	0,00	0,00	0,00	0,00	42 - DESPESAS CUSTEADAS COM OPERAÇÕES DE CRÉDITO
0,00	0,00	0,00	0,00	0,00	0,00	0,00	43 - DESPESAS CUSTEADAS COM OUTRAS RECEITAS PARA FINANCIAMENTO DO ENSINO
0,00	0,00	0,00	0,00	0,00	0,00	0,00	44 - TOTAL DAS OUTRAS DESPESAS CUSTEADAS COM RECEITAS ADICIONAIS PARA FINANCIAMENTO DO ENSINO (40 + 41 + 42 + 43)
0,00	0,00	0,00	0,00	0,00	0,00	0,00	45 - TOTAL GERAL DAS DESPESAS COM MDE (29 + 44)

RESTOS A PAGAR INSCRITOS COM DISPONIBILIDADE FINANCEIRA DE RECURSOS DE IMPÓSTOS VINCULADOS AO ENSINO		SALDO ATÉ O BIMESTRE		CANCELADO EM 2017(g)
46.1 - Restos a pagar de despesas com o MDE	0,00	0,00	0,00	0,00
46.2 - Executadas com recursos de impostos vinculados ao ensino	0,00	0,00	0,00	0,00
TOTAL		0,00	0,00	0,00

FLUXO FINANCEIRO DOS RECURSOS DO FUNDEB		VALOR
47 - SALDO FINANCEIRO EM 31 DE DEZEMBRO DE 2016	49.1 - Orçamento do Exercício	0,00
48 - (-) INGRESSO DE RECURSO ATÉ O BIMESTRE	49.2 Restos a pagar	0,00
49 - (-) PAGAMENTOS EFETUADOS ATÉ O BIMESTRE	50 - (-) RECEITA DE APLICAÇÃO FINANCEIRA DOS RECURSOS ATÉ O BIMESTRE	0,00
51 - (-) SALDO FINANCEIRO NO EXERCÍCIO ATUAL		0,00

CANDIDA EMILIA SANDES VIEIRA LEITE  
 RAIMUNDO ALVES CARDOSO