



ESTADO DE SERGIPE
MUNICÍPIO DE RIACHUELO

ORÇAMENTOS FISCAL E DA SEGURIDADE SOCIAL

RELATÓRIO RESUMIDO DA EXECUÇÃO ORÇAMENTÁRIA - 2017

BALANÇO ORÇAMENTÁRIO
JANEIRO/2017 A JUNHO/2017

R\$ 1,00

RECEITAS	PREVISÃO INICIAL	PREVISÃO ATUALIZADA (a)	RECEITAS REALIZADAS		Até o Bimestre (c)	% (c/a)	SALDO A REALIZAR (a-c)
			No Bimestre (b)	% (b/a)			
RECEITAS (EXCETO INTRA-ORÇAMENTÁRIAS) (1)	45.168.000,00	45.168.000,00	5.218.247,35	11,55	16.317.602,68	36,13	28.850.397,32
RECEITAS CORRENTES	40.799.000,00	40.799.000,00	5.151.947,34	12,63	16.162.877,07	39,62	24.636.122,93
RECEITA TRIBUTÁRIA	2.309.000,00	2.309.000,00	291.169,81	12,61	825.180,29	35,74	1.483.819,71
Impostos	2.230.000,00	2.230.000,00	287.713,81	12,80	812.135,29	36,42	1.417.864,71
Taxas	78.000,00	78.000,00	3.456,00	4,43	13.045,00	16,72	64.955,00
Contribuições de Melhorias	1.000,00	1.000,00	0,00	0,00	0,00	0,00	1.000,00
RECEITA DE CONTRIBUIÇÕES	12.000,00	12.000,00	19.268,86	160,57	19.268,86	160,57	(7.268,86)
Contribuições Sociais	0,00	0,00	0,00	0,00	0,00	0,00	0,00
Contribuições Econômicas	12.000,00	12.000,00	19.268,86	160,57	19.268,86	160,57	(7.268,86)
Contribuições de Iluminação Pública	0,00	0,00	0,00	0,00	0,00	0,00	0,00
RECEITA PATRIMONIAL	202.000,00	202.000,00	45.732,78	22,64	134.732,56	66,70	67.267,44
Receitas Imobiliárias	0,00	0,00	0,00	0,00	0,00	0,00	0,00
Receitas de Valores Mobiliários	148.000,00	148.000,00	45.732,78	30,90	134.732,56	91,04	13.267,44
Receita de Concessões e Permissões	0,00	0,00	0,00	0,00	0,00	0,00	0,00
Compensações Financeiras	0,00	0,00	0,00	0,00	0,00	0,00	0,00
Receita Decorrente do Direito de Exploração de Bens Públicos em Áreas de Domínio Público	0,00	0,00	0,00	0,00	0,00	0,00	0,00
Receita da Cessão de Direitos	0,00	0,00	0,00	0,00	0,00	0,00	0,00
Outras Receitas Patrimoniais	54.000,00	54.000,00	0,00	0,00	0,00	0,00	54.000,00
RECEITA AGROPECUÁRIA	0,00	0,00	0,00	0,00	0,00	0,00	0,00
Receita da Produção Vegetal	0,00	0,00	0,00	0,00	0,00	0,00	0,00
Receita da Produção Animal e Derivados	0,00	0,00	0,00	0,00	0,00	0,00	0,00
Outras Receitas Agropecuárias	0,00	0,00	0,00	0,00	0,00	0,00	0,00
RECEITA INDUSTRIAL	32.000,00	32.000,00	0,00	0,00	0,00	0,00	32.000,00
Receita da Indústria Extrativa Mineral	0,00	0,00	0,00	0,00	0,00	0,00	0,00
Receita da Indústria de Transformação	0,00	0,00	0,00	0,00	0,00	0,00	0,00
Receita da Indústria de Construção	32.000,00	32.000,00	0,00	0,00	0,00	0,00	32.000,00
Outras Receitas Industriais	0,00	0,00	0,00	0,00	0,00	0,00	0,00
RECEITA DE SERVIÇOS	23.000,00	23.000,00	0,00	0,00	0,00	0,00	23.000,00
TRANSFERÊNCIAS CORRENTES	38.163.000,00	38.163.000,00	4.791.692,87	12,56	15.174.852,37	39,76	22.988.147,63
Transferências Intergovernamentais	35.659.000,00	35.659.000,00	4.787.969,57	13,43	15.171.129,07	42,55	20.487.870,93
Transferências de Instituições Privadas	0,00	0,00	0,00	0,00	0,00	0,00	0,00
Transferências do Exterior	0,00	0,00	0,00	0,00	0,00	0,00	0,00
Transferências de Pessoas	0,00	0,00	0,00	0,00	0,00	0,00	0,00
Transferências de Convênios	2.504.000,00	2.504.000,00	3.723,30	0,15	3.723,30	0,15	2.500.276,70
Transferências para o Combate à Fome	280.000,00	280.000,00	0,00	0,00	0,00	0,00	280.000,00
OUTRAS RECEITAS CORRENTES	58.000,00	58.000,00	4.083,02	7,04	8.842,99	15,25	49.157,01
Multas e Juros de Mora	13.000,00	13.000,00	0,00	0,00	0,00	0,00	13.000,00
Indenizações e Restituições	13.000,00	13.000,00	537,00	4,13	3.099,97	23,78	9.909,03
Receita da Dívida Ativa	13.000,00	13.000,00	0,00	0,00	433,00	3,33	12.567,00
Receitas Decorrentes de Aportes Periódicos para Anonização de Déficit Atuarial do RPPS	19.000,00	19.000,00	3.546,02	18,66	5.319,02	27,99	13.680,98
Receitas Correntes Diversas	4.359.000,00	4.359.000,00	66.300,01	1,52	154.725,01	3,54	4.214.274,99
RECEITAS DE CAPITAL	0,00	0,00	0,00	0,00	0,00	0,00	0,00
OPERAÇÕES DE CRÉDITO	0,00	0,00	0,00	0,00	0,00	0,00	0,00
Operações de Crédito Internas	0,00	0,00	0,00	0,00	0,00	0,00	0,00
Operações de Crédito Externas	0,00	0,00	0,00	0,00	0,00	0,00	0,00
ALENAÇÃO DE BENS	2.000,00	2.000,00	66.300,01	3,315,00	66.300,01	3,315,00	(64.300,01)
Alienação de Bens Móveis	2.000,00	2.000,00	0,00	0,00	0,00	0,00	2.000,00
Alienação de Bens Imóveis	0,00	0,00	0,00	0,00	0,00	0,00	0,00
AMORTIZAÇÕES DE EMPRÉSTIMOS	0,00	0,00	0,00	0,00	0,00	0,00	0,00
TRANSFERÊNCIAS DE CAPITAL	4.361.000,00	4.361.000,00	0,00	0,00	88.425,00	2,03	4.272.575,00



ESTADO DE SERGIPE

MUNICÍPIO DE RIACHUELO

ORÇAMENTOS FISCAL E DA SEGURIDADE SOCIAL


RELATÓRIO RESUMIDO DA EXECUÇÃO ORÇAMENTÁRIA : 2017

BALANÇO ORÇAMENTÁRIO

JANEIRO/2017 A JUNHO/2017

R\$ 1,00

Transfêrencias Intergovernamentais	1.205.000,00	1.205.000,00	0,00	0,00	0,00	0,00	0,00	1.205.000,00
Transfêrencias de Instituições Privadas	67.000,00	67.000,00	0,00	0,00	0,00	0,00	0,00	67.000,00
Transfêrencias do Exterior	0,00	0,00	0,00	0,00	0,00	0,00	0,00	0,00
Transfêrencias de Pessoas	0,00	0,00	0,00	0,00	0,00	0,00	0,00	0,00
Transfêrencias de Outras Instituições Públicas	0,00	0,00	0,00	0,00	0,00	0,00	0,00	0,00
Transfêrencias de Convênios	3.089.000,00	3.089.000,00	0,00	0,00	0,00	0,00	2,86	3.000.575,00
Transfêrencias Para o Combate a Fome	0,00	0,00	0,00	0,00	0,00	0,00	0,00	0,00
OUTRAS RECEITAS DE CAPITAL	6.000,00	6.000,00	0,00	0,00	0,00	0,00	0,00	6.000,00
Integralização do Capital Social	0,00	0,00	0,00	0,00	0,00	0,00	0,00	0,00
Div. Ativa Prox. da Amortização de Empréstimos e Financiamentos	0,00	0,00	0,00	0,00	0,00	0,00	0,00	0,00
Recêita Auferida por Detentores de Títulos do Tesouro	0,00	0,00	0,00	0,00	0,00	0,00	0,00	0,00
Recêita de Alienação de Certificados de Potencial Adicional de Construção-CEPAC	0,00	0,00	0,00	0,00	0,00	0,00	0,00	0,00
Outras Receitas de Capital	0,00	0,00	0,00	0,00	0,00	0,00	0,00	0,00
RECEITAS (INTRA-ORÇAMENTÁRIAS) (II)	45.168.000,00	45.168.000,00	5.218.247,35	16.317.602,08	11,55	16.317.602,08	0,00	28.850.397,92
SUBTOTAL DAS RECEITAS (III) = (I + II)								
OPERACIONES DE CRÉDITO / REFINANCIAMENTO (IV)								
Operações de Crêditos Internas	0,00	0,00	0,00	0,00	0,00	0,00	0,00	0,00
Mobilizã	0,00	0,00	0,00	0,00	0,00	0,00	0,00	0,00
Contratual	0,00	0,00	0,00	0,00	0,00	0,00	0,00	0,00
Operações de Crêditos Externas	0,00	0,00	0,00	0,00	0,00	0,00	0,00	0,00
Mobilizã	0,00	0,00	0,00	0,00	0,00	0,00	0,00	0,00
Contratual	0,00	0,00	0,00	0,00	0,00	0,00	0,00	0,00
SUBTOTAL COM REFINANCIAMENTO (V) = (III + IV)								
DÉFICIT (VI)								
TOTAL (VII) = (V + VI)	45.168.000,00	45.168.000,00	5.218.247,35	16.317.602,08	11,55	16.317.602,08	36,13	28.850.397,92
SALDOS DE EXERCÍCIOS ANTERIORES								
Recursos Arrecadados em Exercícios Anteriores - RPPS	0,00	0,00	0,00	0,00	0,00	0,00	0,00	0,00
Superávit Financeiro Utilizado para Crêditos Adicionais	0,00	0,00	0,00	0,00	0,00	0,00	0,00	0,00
Reabertura de Crêditos Adicionais	0,00	0,00	0,00	0,00	0,00	0,00	0,00	0,00



ESTADO DE SERGIPE
MUNICÍPIO DE RIACHUELO

ORÇAMENTOS FISCAL E DA SEGURIDADE SOCIAL

RREO - Anexo 1 (LRF, Art. 52, inciso I, alíneas "a" e "b" do inciso II e §1º)

RELATÓRIO RESUMIDO DA EXECUÇÃO ORÇAMENTÁRIA : 2017

BALANÇO ORÇAMENTÁRIO


JANEIRO/2017 A JUNHO/2017

RS 1,00

DESPESAS	DOTAÇÃO INICIAL (d)	DOTAÇÃO ATUALIZADA (e)	DESPESAS EMPENHADAS (f)		SALDO (g) = (e-f)	DESPESAS LIQUIDADAS (h)		SALDO (i) = (g-h)	DESPESAS PAGAS ATÉ O BIMESTRE (j)	INSCRITAS EM RESTOS A PAGAR NÃO PROCESSADOS (k)
			No Bimestre	Até o Bimestre		No Bimestre	Até o Bimestre			
DESPESAS (EXCETO INTRA-ORÇAMENTÁRIAS) (VIII)	45.168.000,00	45.168.000,00	5.038.748,58	25.873.227,83	19.294.772,17	4.985.148,06	13.523.780,84	31.644.219,16	13.224.043,28	0,00
DESPESA CORRENTE	36.362.000,00	39.801.000,00	5.001.021,69	24.712.194,09	15.089.805,91	4.944.732,93	13.233.445,66	26.567.554,34	12.933.705,10	0,00
PESSOAL E ENCARGOS SOCIAIS	16.900.000,00	17.503.500,00	2.302.329,02	11.463.058,61	6.420.441,39	3.261.593,35	8.680.706,21	8.242.793,79	8.408.094,49	0,00
JUROS E ENCARGOS DA DÍVIDA	7.000,00	7.000,00	0,00	0,00	7.000,00	0,00	0,00	7.000,00	0,00	0,00
OUTRAS DESPESAS CORRENTE	18.455.000,00	21.890.500,00	2.698.692,67	13.229.135,48	8.661.354,52	1.683.335,58	4.572.739,45	17.317.760,95	4.525.613,61	0,00
DESPESAS DE CAPITAL	8.376.000,00	4.897.000,00	37.726,89	1.161.033,74	3.775.966,26	50.415,13	290.335,18	4.646.694,82	290.335,18	0,00
INVESTIMENTOS	8.136.000,00	4.697.000,00	17.726,89	1.041.033,74	3.655.965,26	48.943,05	236.098,69	4.460.991,11	236.098,69	0,00
INVERSÕES FINANCEIRAS	24.000,00	24.000,00	0,00	0,00	24.000,00	0,00	0,00	24.000,00	0,00	0,00
AMORTIZAÇÃO DA DÍVIDA	216.000,00	216.000,00	20.000,00	120.000,00	96.000,00	2.072,08	54.235,29	161.763,71	54.235,29	0,00
RESERVA DE CONTINGÊNCIA	430.000,00	430.000,00	0,00	0,00	430.000,00	0,00	0,00	430.000,00	0,00	0,00
DESPESAS (INTRA-ORÇAMENTÁRIAS) (IX)	0,00	0,00	0,00	0,00	0,00	0,00	0,00	0,00	0,00	0,00
SUBTOTAL DAS DESPESAS (X) = (VII + IX)	45.168.000,00	45.168.000,00	5.038.748,58	25.873.227,83	19.294.772,17	4.985.148,06	13.523.780,84	31.644.219,16	13.224.043,28	0,00
AMORTIZAÇÃO DA DIV/REFINANCIAMENTO (XI)	0,00	0,00	0,00	0,00	0,00	0,00	0,00	0,00	0,00	0,00
Dívida Mobiliária	0,00	0,00	0,00	0,00	0,00	0,00	0,00	0,00	0,00	0,00
Outras Dívidas	0,00	0,00	0,00	0,00	0,00	0,00	0,00	0,00	0,00	0,00
Amortização da Dívida Externa	0,00	0,00	0,00	0,00	0,00	0,00	0,00	0,00	0,00	0,00
Dívida Mobiliária	0,00	0,00	0,00	0,00	0,00	0,00	0,00	0,00	0,00	0,00
Outras Dívidas	0,00	0,00	0,00	0,00	0,00	0,00	0,00	0,00	0,00	0,00
SUBTOTAL C/REFINANCIAMENTO (XII) = (X+XI)	45.168.000,00	45.168.000,00	5.038.748,58	25.873.227,83	19.294.772,17	4.985.148,06	13.523.780,84	31.644.219,16	13.224.043,28	0,00
SUPERÁVIT (XIII)	0,00	0,00	0,00	0,00	0,00	0,00	2.789.821,24	0,00	0,00	0,00
TOTAL (XIV) = (XII + XIII)	45.168.000,00	45.168.000,00	5.038.748,58	25.873.227,83	19.294.772,17	4.985.148,06	16.317.602,08	31.644.219,16	13.224.043,28	0,00
RESERVA DO RPPS	0,00	0,00	0,00	0,00	0,00	0,00	0,00	0,00	0,00	0,00

RAIMUNDO ALVES CARDOSO

CÂNDIDA EMILTA SANDES VIEIRA LEITE



ESTADO DE SERGIPE
MUNICÍPIO DE RIACHUELO

ORÇAMENTOS FISCAL E DA SEGURIDADE SOCIAL

RELATÓRIO RESUMIDO DA EXECUÇÃO ORÇAMENTÁRIA - 2017


DEMONSTRATIVO DA EXECUÇÃO DAS DESPESAS POR FUNÇÃOS/SUBFUNÇÃO
JANEIRO/2017 A JUNHO/2017

R\$ 1,00

RREO - Anexo 2 (LRF, Art. 52, inciso II, alínea "c")

FUNÇÃO/SUBFUNÇÃO	DOTAÇÃO INICIAL	DOTAÇÃO ATUALIZADA	DESPESAS EMPENHADAS			%	SALDO	DESPESAS LIQUIDADAS			%	SALDO	INSCRITAS EM RESTOS A PAGAR NÃO PROCESSADOS (f)			
			No Bimestre	Até o Bimestre	(b)			(b/total b)	No Bimestre	Até o Bimestre				(c)	(c/total d)	(e) = (a-d)
DESPESAS EXCETO INTRA-ORÇAMENTÁRIAS (f)	45.168.000,00	45.168.000,00	5.036.748,88	25.873.227,83	57,28	19.294.772,17	4.985.148,06	13.623.780,84	29,94	31.644.218,16	0,00	0,00				
01 - LEGISLATIVA	1.400.000,00	1.400.000,00	0,00	0,00	0,00	1.400.000,00	0,00	0,00	0,00	1.400.000,00	0,00	0,00				
01.031 - Ação Legislativa	1.400.000,00	1.400.000,00	0,00	0,00	0,00	1.400.000,00	0,00	0,00	0,00	1.400.000,00	0,00	0,00				
02 - JUDICIÁRIA	143.000,00	243.000,00	2.000,00	165.600,00	68,15	77.400,00	42.246,94	94.301,15	38,81	148.698,85	0,00	0,00				
02.061 - Ação Judiciária	143.000,00	243.000,00	2.000,00	165.600,00	68,15	77.400,00	42.246,94	94.301,15	38,81	148.698,85	0,00	0,00				
04 - ADMINISTRAÇÃO	6.333.000,00	6.396.000,00	761.346,26	5.170.934,59	80,85	1.225.065,41	615.376,42	2.893.072,40	45,23	3.502.927,60	0,00	0,00				
04.121 - Planejamento e Orçamento	221.000,00	221.000,00	49.180,00	171.840,00	77,75	50.160,00	8.090,73	31.279,08	14,16	189.720,92	0,00	0,00				
04.122 - Administração Geral	2.880.000,00	3.159.000,00	497.266,26	2.668.323,98	83,41	590.676,02	514.340,57	1.450.701,94	45,35	1.748.298,06	0,00	0,00				
04.123 - Administração Financeira	2.665.000,00	2.115.170,00	2.196.400,81	202.939,39	91,55	202.939,39	232.899,85	1.262.985,58	52,65	1.136.004,42	0,00	0,00				
04.124 - Controle Interno	162.000,00	157.000,00	104.300,00	0,00	0,00	5.700,00	24.531,86	62.165,79	39,60	94.834,21	0,00	0,00				
04.126 - Tecnologia da Informação	5.000,00	5.000,00	0,00	0,00	0,00	5.000,00	0,00	0,00	0,00	5.000,00	0,00	0,00				
04.131 - Comunicação Social	369.000,00	404.000,00	39.750,00	162.750,00	37,81	261.250,00	35.673,61	85.930,01	21,27	316.069,99	0,00	0,00				
04.422 - Direitos Individuais, Coletivos e Difusos	11.000,00	11.000,00	0,00	0,00	0,00	11.000,00	0,00	0,00	0,00	11.000,00	0,00	0,00				
09 - ASSISTÊNCIA SOCIAL	6.020.000,00	6.020.000,00	442.249,01	1.707.912,53	28,37	4.312.087,47	427.700,27	908.745,83	15,10	5.111.254,17	0,00	0,00				
09.241 - Assistência ao Idoso	10.000,00	10.000,00	0,00	0,00	0,00	10.000,00	0,00	0,00	0,00	10.000,00	0,00	0,00				
09.243 - Assistência à Criança e ao Adolescente	300.000,00	381.000,00	4.500,00	82.084,00	21,54	298.916,00	22.266,65	60.041,79	15,76	320.958,21	0,00	0,00				
09.244 - Assistência Comunitária	5.710.000,00	5.629.000,00	437.749,01	1.625.828,53	28,88	4.003.171,47	4.003.171,47	848.704,04	15,98	4.761.295,96	0,00	0,00				
10 - SAÚDE	4.869.000,00	5.118.000,00	890.244,60	4.293.323,68	83,69	834.676,32	888.688,66	2.433.956,63	47,56	2.684.043,37	0,00	0,00				
10.301 - Atenção Básica	4.628.000,00	4.912.000,00	890.244,60	4.089.908,81	83,26	822.091,19	888.688,66	2.417.194,20	49,21	2.494.805,80	0,00	0,00				
10.302 - Assistência Hospitalar e Ambulatorial	261.000,00	206.000,00	0,00	193.414,87	93,89	12.585,13	0,00	16.762,43	8,14	189.237,57	0,00	0,00				
12 - EDUCAÇÃO	15.772.000,00	15.923.000,00	2.448.606,38	8.573.309,43	53,84	7.349.690,57	1.790.903,35	4.725.964,94	29,68	11.197.035,06	0,00	0,00				
12.361 - Ensino Fundamental	11.879.000,00	12.784.000,00	2.283.430,15	7.236.152,38	59,60	5.547.847,62	1.446.606,52	3.843.216,00	30,08	8.940.785,03	0,00	0,00				
12.364 - Ensino Superior	400.000,00	400.000,00	0,00	348.554,00	87,39	50.446,00	60.792,00	136.782,00	34,20	263.218,00	0,00	0,00				
12.365 - Educação Infantil	3.485.000,00	2.791.000,00	165.176,23	997.603,05	36,16	1.743.396,95	283.511,83	745.967,94	27,31	1.985.032,06	0,00	0,00				
12.366 - Educação de Jovens e Adultos	8.000,00	8.000,00	0,00	0,00	0,00	8.000,00	0,00	0,00	0,00	8.000,00	0,00	0,00				
13 - CULTURA	1.193.000,00	1.138.000,00	92.189,00	228.161,23	20,05	909.838,77	88.442,08	154.423,39	13,57	993.576,61	0,00	0,00				
13.392 - Difusão Cultural	1.193.000,00	1.138.000,00	92.189,00	228.161,23	20,05	909.838,77	88.442,08	154.423,39	13,57	993.576,61	0,00	0,00				
15 - URBANISMO	6.539.000,00	6.351.000,00	179.019,95	4.745.722,70	74,61	1.615.277,30	751.682,34	1.841.330,86	28,95	4.519.689,14	0,00	0,00				
15.451 - Infra-Estrutura Urbana	6.350.000,00	6.161.000,00	168.434,45	4.721.363,70	76,63	1.438.636,30	751.682,34	1.834.571,86	29,78	4.326.428,14	0,00	0,00				
15.452 - Serviços Urbanos	189.000,00	200.000,00	10.579,50	24.359,00	12,18	175.641,00	179,50	6.759,00	3,38	193.241,00	0,00	0,00				
17 - SANEAMENTO	509.000,00	209.000,00	0,00	37.452,88	17,92	171.547,12	0,00	0,00	0,00	209.000,00	0,00	0,00				
17.512 - Saneamento Básico Urbano	509.000,00	209.000,00	0,00	37.452,88	17,92	171.547,12	0,00	0,00	0,00	209.000,00	0,00	0,00				
18 - GESTÃO AMBIENTAL	249.000,00	189.000,00	0,00	0,00	0,00	189.000,00	0,00	0,00	0,00	189.000,00	0,00	0,00				
18.541 - Preservação e Conservação Ambiental	249.000,00	189.000,00	0,00	0,00	0,00	189.000,00	0,00	0,00	0,00	189.000,00	0,00	0,00				
18.544 - Recursos Hídricos	2.000,00	2.000,00	0,00	0,00	0,00	2.000,00	0,00	0,00	0,00	2.000,00	0,00	0,00				
20 - AGRICULTURA	353.000,00	603.000,00	163.795,15	441.544,55	73,22	161.455,45	77.941,47	172.548,85	26,82	430.451,15	0,00	0,00				
20.605 - Abastecimento	351.000,00	601.000,00	163.795,15	441.544,55	73,47	169.455,45	77.941,47	172.548,85	26,71	428.451,15	0,00	0,00				
20.606 - Extensão Rural	2.000,00	2.000,00	0,00	0,00	0,00	2.000,00	0,00	0,00	0,00	2.000,00	0,00	0,00				
23 - COMÉRCIO E SERVIÇOS	160.000,00	160.000,00	500,00	1.321,10	0,83	158.678,90	1.321,10	1.321,10	0,83	158.678,90	0,00	0,00				
23.695 - Turismo	160.000,00	160.000,00	500,00	1.321,10	0,83	158.678,90	1.321,10	1.321,10	0,83	158.678,90	0,00	0,00				
27 - DESPORTE E LAZER	667.000,00	467.000,00	67.530,01	317.203,21	67,92	144.796,79	77.313,43	163.137,47	34,93	303.862,53	0,00	0,00				
27.812 - Desporto Comunitário	667.000,00	467.000,00	67.530,01	317.203,21	68,66	144.796,79	77.313,43	163.137,47	35,31	298.862,53	0,00	0,00				
27.813 - Lazer	5.000,00	5.000,00	0,00	0,00	0,00	5.000,00	0,00	0,00	0,00	5.000,00	0,00	0,00				
28 - ENCARGOS ESPECIAIS	511.000,00	511.000,00	51.274,22	200.741,93	39,28	310.258,07	33.346,30	134.978,22	26,41	376.021,78	0,00	0,00				

#12



ESTADO DE SERGIPE
MUNICIPIO DE RIACHUELO

RELATÓRIO RESUMIDO DA EXECUÇÃO ORÇAMENTÁRIA : 2017


DEMONSTRATIVO DA EXECUÇÃO DAS DESPESAS POR FUNÇÃO/SUBFUNÇÃO
JANEIRO/2017 A JUNHO/2017

ORÇAMENTOS FISCAL E DA SEGURIDADE SOCIAL

PREO - Anexo 2 (LRF, Art. 52, inciso II, alínea "c")	R\$ 1,00										
28.843 - Serviço da Divisão Interna	211.000,00	211.000,00	20.000,00	120.000,00	55,87	91.000,00	2.072,08	54.236,29	25,70	156.763,71	0,00
28.846 - Outros Encargos Especiais	300.000,00	300.000,00	31.274,22	80.741,93	26,91	219.258,07	31.274,22	80.741,93	26,91	219.258,07	0,00
99 - RESERVA DE CONTINGENCIA	430.000,00	430.000,00	0,00	0,00	0,00	430.000,00	0,00	0,00	0,00	430.000,00	0,00
99.999 - RESERVA DE CONTINGENCIA	430.000,00	430.000,00	0,00	0,00	0,00	430.000,00	0,00	0,00	0,00	430.000,00	0,00
TOTAL (III) = (I + II)	45.168.000,00	45.168.000,00	5.038.748,58	25.873.227,83	29,94	19.294.772,17	4.995.146,06	13.523.780,84	29,94	31.644.219,16	0,00

CÂNDIDA EMILIA SANDES VIEIRA LEITE

RAIMONDO ALVES CARDOSO
RAIMONDO ALVES CARDOSO



ESTADO DE SERGIPE
MUNICÍPIO DE RIACHUELO

ORÇAMENTO FISCAL E DA SEGURIDADE SOCIAL

RELATÓRIO RESUMIDO DA EXECUÇÃO ORÇAMENTÁRIA : 2017

DEMONSTRATIVO DA RECEITA CORRENTE LÍQUIDA
JULHO/2016 A JUNHO/2017

R\$ 1,00

ESPECIFICAÇÃO	EVOLUÇÃO DA RECEITA REALIZADA NOS ÚLTIMOS 12 MESES												TOTAL 12 MESES	PREVISÃO ATUALIZADA
	JULHO	AGOSTO	SETEMBRO	OUTUBRO	NOVEMBRO	DEZEMBRO	JANEIRO	FEVEREIRO	MARÇO	ABRIL	MAIO	JUNHO		
RECEITAS CORRENTES (I)	2.451.396,95	2.655.738,83	2.201.060,59	2.354.638,77	3.498.070,64	5.525.467,56	3.047.504,57	3.480.057,92	2.790.600,74	2.798.973,85	2.979.858,25	2.685.926,54	38.409.383,59	43.740.600,00
Recetta Tributária	124.638,82	195.080,54	154.538,85	118.349,55	124.621,16	171.554,71	117.368,56	100.659,79	150.993,73	165.080,40	146.020,37	145.149,44	1.711.963,91	2.309.000,00
IPTU	0,00	0,00	11,00	20,00	20,00	20,00	121,00	172,00	91,00	100,00	120,00	71,00	746,00	7.000,00
ISS	80.674,73	93.705,68	90.347,67	61.057,51	66.396,88	77.560,61	59.629,00	46.953,94	81.196,55	100.145,91	87.646,98	81.893,76	929.351,42	1.875.000,00
ITBI	0,00	0,00	0,00	0,00	0,00	0,00	0,00	0,00	0,00	0,00	0,00	1.800,00	1.800,00	15.000,00
IRRF	41.113,30	96.763,86	60.534,08	51.451,04	53.067,26	91.424,90	54.354,56	61.300,85	66.799,20	63.405,49	57.701,38	56.480,68	746.397,20	333.000,00
Outras Receitas Tributárias	2.850,79	2.621,00	3.645,50	5.821,00	3.197,00	2.849,00	3.052,00	2.293,00	2.876,00	1.423,00	3.640,64	15.628,22	19.268,86	79.000,00
Recetta de Contribuições	19.209,88	19.494,32	16.892,38	15.413,04	15.008,17	15.595,86	19.690,56	18.788,59	28.813,24	21.707,39	25.449,28	20.283,50	236.447,16	202.000,00
Recetta Patrimonial	0,00	0,00	0,00	0,00	0,00	0,00	0,00	0,00	0,00	0,00	0,00	0,00	0,00	0,00
Recetta Agropecuária	0,00	0,00	0,00	0,00	0,00	0,00	0,00	0,00	0,00	0,00	0,00	0,00	0,00	0,00
Recetta Industrial	0,00	0,00	0,00	0,00	0,00	0,00	0,00	0,00	0,00	0,00	0,00	0,00	0,00	0,00
Recetta de Serviços	0,00	0,00	0,00	0,00	0,00	0,00	0,00	0,00	0,00	0,00	0,00	0,00	0,00	0,00
Transferências Correntes	2.304.032,19	2.441.851,62	2.029.529,36	2.219.958,18	3.358.009,34	5.333.095,62	2.909.664,72	3.358.254,54	2.609.878,53	2.551.649,04	2.804.748,94	2.500.782,38	34.421.455,44	41.104.600,00
Cola-Parte do FPM	652.916,59	529.413,17	430.516,68	522.604,47	953.484,50	1.490.527,76	636.403,13	815.851,68	511.181,07	695.616,69	695.616,69	643.925,99	8.501.332,03	9.460.000,00
Cola-Parte do ICMS	374.778,93	487.634,95	394.506,37	399.224,31	786.519,13	1.117.909,93	914.883,40	490.115,18	641.862,86	553.217,29	674.006,29	530.854,67	7.355.915,33	5.116.000,00
Cola-Parte do IPVA	10.904,49	12.151,38	12.855,33	8.523,57	3.681,95	7.995,17	7.925,02	22.386,41	4.711,13	10.686,74	11.037,00	8.278,57	121.399,80	121.000,00
Transferências da LC87/1986	860,70	860,70	860,70	860,70	1.011,93	0,00	0,00	0,00	0,00	991,90	0,00	6,40	6.287,37	1.000,00
Transferências da LC87/1989	280,31	278,21	314,45	314,49	338,68	290,31	434,38	521,28	397,15	446,66	459,20	471,62	4.556,90	6.000,00
Transferências do FUNDEB	341.871,89	423.772,06	359.335,31	408.226,80	739.602,56	910.321,78	641.594,13	684.484,50	479.999,42	526.579,72	610.109,28	524.895,95	6.650.463,48	6.050.000,00
Outras Transferências Correntes	922.407,28	597.134,62	841.112,73	875.957,89	872.829,81	1.805.166,97	708.434,66	1.344.805,50	971.626,88	843.840,30	810.520,50	792.539,18	11.776.316,32	20.350.600,00
Outras Receitas Correntes	3.515,48	1.312,35	0,00	917,00	440,00	5.220,37	782,79	2.355,00	1.085,24	537,00	0,00	4.083,00	20.248,19	58.000,00
DEDUÇÕES (II)	162.746,55	208.072,31	165.816,22	187.154,83	349.175,34	455.969,91	312.108,16	265.925,02	231.829,39	236.424,77	276.989,88	236.846,57	3.087.059,52	2.841.600,00
Contrib. Servidor para Plano de Previdência	0,00	0,00	0,00	0,00	0,00	0,00	0,00	0,00	0,00	0,00	0,00	0,00	0,00	0,00
Comp. Financ. entre Regimes Previdência	0,00	0,00	0,00	0,00	0,00	0,00	0,00	0,00	0,00	0,00	0,00	0,00	0,00	0,00
Dedução Receita para Formação FUNDEB	162.746,55	208.072,31	165.816,22	187.154,83	349.175,34	455.969,91	312.108,16	265.925,02	231.829,39	236.424,77	276.989,88	236.846,57	3.087.059,52	2.841.600,00
RECEITA CORRENTE LÍQUIDA (I-II)	2.288.649,82	2.449.666,52	2.035.244,37	2.167.483,94	3.148.895,30	5.069.498,65	2.735.396,42	3.214.132,90	2.558.851,35	2.502.549,06	2.702.869,37	2.449.077,97	33.322.323,67	40.799.000,00

Raimundo Alves Cardoso
RAIMUNDO ALVES CARDOSO

Cândida Emilia Sandes Vieira Leite
CÂNDIDA EMÍLIA SANDES VIEIRA LEITE



ESTADO DE SERGIPE
MUNICÍPIO DE RIACHUELO
DEMONSTRATIVO DAS RECEITAS E DESPESAS PREVIDENCIÁRIAS DO REGIME PRÓPRIO DE PREVIDÊNCIA DOS SERVIDORES
ORÇAMENTO DA SEGURIDADE SOCIAL

RELATÓRIO RESUMIDO DA EXECUÇÃO ORÇAMENTÁRIA : 2017

JANEIRO/2017 A JUNHO/2017

RREO - Anexo 4 (LRF, Art. 53, inciso II)

R\$ 1,00

RECEITAS PREVIDENCIÁRIAS	PREVISÃO INICIAL	PREVISÃO ATUALIZADA	RECEITAS REALIZADAS		
			No Bimestre		
RECEITAS CORRENTES (I)	0,00	0,00	0,00	0,00	0,00
Receita de Contribuições	0,00	0,00	0,00	0,00	0,00
Pessoal Civil	0,00	0,00	0,00	0,00	0,00
Contribuição do Servidor Ativo Civil	0,00	0,00	0,00	0,00	0,00
Contribuição do Servidor Inativo Civil	0,00	0,00	0,00	0,00	0,00
Contribuição de Pensionista Civil	0,00	0,00	0,00	0,00	0,00
Pessoal Militar	0,00	0,00	0,00	0,00	0,00
Contribuição do Militar Ativo	0,00	0,00	0,00	0,00	0,00
Contribuição do Militar Inativo	0,00	0,00	0,00	0,00	0,00
Contribuição de Pensionista Militar	0,00	0,00	0,00	0,00	0,00
Outras Contribuições Previdenciárias	0,00	0,00	0,00	0,00	0,00
Compensação Previdenciária entre RGPS e RPPS	0,00	0,00	0,00	0,00	0,00
Receita Patrimonial	0,00	0,00	0,00	0,00	0,00
Receitas Imobiliárias	0,00	0,00	0,00	0,00	0,00
Receitas de Valores Mobiliários	0,00	0,00	0,00	0,00	0,00
Outras Receitas Patrimoniais	0,00	0,00	0,00	0,00	0,00
Outras Receitas Correntes	0,00	0,00	0,00	0,00	0,00
RECEITAS DE CAPITAL (II)	0,00	0,00	0,00	0,00	0,00
Alienação de Bens	0,00	0,00	0,00	0,00	0,00
Outras Receitas de Capital	0,00	0,00	0,00	0,00	0,00
REPASSES PREVIDENCIÁRIOS RECEBIDOS PELO RPPS (III)	0,00	0,00	0,00	0,00	0,00
Contribuição Patronal do Exercício	0,00	0,00	0,00	0,00	0,00
Pessoal Civil	0,00	0,00	0,00	0,00	0,00
Contribuição Patronal Ativo Civil	0,00	0,00	0,00	0,00	0,00
Contribuição Patronal Inativo Civil	0,00	0,00	0,00	0,00	0,00
Contribuição Patronal Pensionista Civil	0,00	0,00	0,00	0,00	0,00
Pessoal Militar	0,00	0,00	0,00	0,00	0,00
Contribuição Patronal Ativo Militar	0,00	0,00	0,00	0,00	0,00
Contribuição Patronal Inativo Militar	0,00	0,00	0,00	0,00	0,00
Contribuição Patronal Pensionista Militar	0,00	0,00	0,00	0,00	0,00
Contribuição Patronal de Exercícios Anteriores	0,00	0,00	0,00	0,00	0,00
Pessoal Civil	0,00	0,00	0,00	0,00	0,00
Contribuição Patronal Ativo Civil	0,00	0,00	0,00	0,00	0,00
Contribuição Patronal Inativo Civil	0,00	0,00	0,00	0,00	0,00
Contribuição Patronal Pensionista Civil	0,00	0,00	0,00	0,00	0,00
Pessoal Militar	0,00	0,00	0,00	0,00	0,00
Contribuição Patronal Ativo Militar	0,00	0,00	0,00	0,00	0,00
Contribuição Patronal Inativo Militar	0,00	0,00	0,00	0,00	0,00
Contribuição Patronal Pensionista Militar	0,00	0,00	0,00	0,00	0,00
REPASSES PREVIDENCIÁRIOS PARA COBERTURA DE DÉFICIT (IV)	0,00	0,00	0,00	0,00	0,00
OUTROS APORTES AO RPPS (V)	0,00	0,00	0,00	0,00	0,00
TOTAL DAS RECEITAS PREVIDENCIÁRIAS (VI) = (I + II + III + IV + V)	0,00	0,00	0,00	0,00	0,00

DESPESAS PREVIDENCIÁRIAS	DOTAÇÃO INICIAL	DOTAÇÃO ATUALIZADA	DESPESAS LIQUIDADAS		
			No Bimestre		
ADMINISTRAÇÃO (VII)	0,00	0,00	0,00	0,00	0,00
Despesas Correntes	0,00	0,00	0,00	0,00	0,00
Despesa de Capital	0,00	0,00	0,00	0,00	0,00
PREVIDÊNCIA SOCIAL (VIII)	0,00	0,00	0,00	0,00	0,00
Pessoal Civil	0,00	0,00	0,00	0,00	0,00
Aposentadorias	0,00	0,00	0,00	0,00	0,00
Pensões	0,00	0,00	0,00	0,00	0,00
Outros Benefícios Previdenciários	0,00	0,00	0,00	0,00	0,00
Pessoal Militar	0,00	0,00	0,00	0,00	0,00
Reformas	0,00	0,00	0,00	0,00	0,00
Pensões	0,00	0,00	0,00	0,00	0,00
Outros Benefícios Previdenciários	0,00	0,00	0,00	0,00	0,00
Outras Despesas Previdenciárias	0,00	0,00	0,00	0,00	0,00
Compensação Previdenciária de Aposentadorias entre o RPPS e o RGPS	0,00	0,00	0,00	0,00	0,00
Compensação Previdenciária de Pensões entre o RPPS e o RGPS	0,00	0,00	0,00	0,00	0,00
TOTAL DAS DESPESAS PREVIDENCIÁRIAS (IX) = (VII + VIII)	0,00	0,00	0,00	0,00	0,00
RESULTADO PREVIDENCIÁRIO (X) = (VI + IX)	0,00	0,00	0,00	0,00	0,00

SALDO DAS DISPONIBILIDADES FINANCEIRAS E INVESTIMENTOS DO RPPS		PERÍODO DE REFERÊNCIA	
		0	0
Caixa	0,00	0,00	0,00
Bancos Conta Movimento	0,00	0,00	0,00
Investimentos	0,00	0,00	0,00

CÂNDIDA EMÍLIA SANDES VIEIRA LEITE

RAIMUNDO ALVES CARDOSO



ESTADO DE SERGIPE
MUNICÍPIO DE RIACHUELO

RELATÓRIO RESUMIDO DA EXECUÇÃO ORÇAMENTÁRIA : 2017

DEMONSTRATIVO DO RESULTADO NOMINAL

JANEIRO/2017 A JUNHO/2017

ORÇAMENTOS FISCAL E DA SEGURIDADE SOCIAL

R\$ 1,00

RREO - Anexo 5 (LRF, art 53, inciso III)


DÍVIDA FISCAL LÍQUIDA	SALDO		
	Em 31/dez/2016 (a)	Em 30/abr/2017 (b)	Em 31/ago/2017 (c)
DÍVIDA CONSOLIDADA (I)	(2.587.891,34)	0,00	0,00
DEDUÇÕES (II)	2.015.356,56	4.282.662,15	3.071.842,45
Disponibilidade de Caixa Bruta	2.562.620,18	4.282.662,15	3.071.842,45
Demais Haveres Financeiros	0,00	0,00	0,00
(-) Restos a Pagar Processados (Exceto Precatórios)	547.263,62	0,00	0,00
DÍVIDA CONSOLIDADA LÍQUIDA (III) = (I - II)	0,00	0,00	0,00
RECEITAS DE PRIVATIZAÇÕES (IV)	0,00	0,00	0,00
PASSIVOS RECONHECIDOS (V)	0,00	0,00	0,00
DÍVIDA FISCAL LIQUIDADADA (VI) = (III + IV - V)	0,00	0,00	0,00

RESULTADO NOMINAL	PERÍODO DE REFERÊNCIA	
	No Bimestre (c-b)	Até o Bimestre (c-a)
VALOR	0,00	0,00
DISCRIMINAÇÃO DA META FISCAL		
META DE RESULTADO NOMINAL FIXADA NO ANEXO DE METAS FISCAIS DA LDO PARA O EXERCÍCIO		0,00

REGIME PREVIDENCIÁRIO			
DÍVIDA FISCAL LÍQUIDA PREVIDENCIÁRIA	SALDO		
	Em 31/dez/2016 (a)	Em 30/abr/2017 (b)	Em 31/ago/2017 (c)
DÍVIDA CONSOLIDADA PREVIDENCIÁRIA (VII)	0,00	0,00	0,00
DEDUÇÕES (VIII)	0,00	0,00	0,00
Ativo Disponível	0,00	0,00	0,00
Investimentos	0,00	0,00	0,00
Haveres Financeiros	0,00	0,00	0,00
(-) Restos a Pagar Processados	0,00	0,00	0,00
DÍVIDA CONSOLIDADA LÍQUIDA PREVIDENCIÁRIA (IX) = (VII - VIII)	0,00	0,00	0,00
PASSIVOS RECONHECIDOS (X)	0,00	0,00	0,00
DÍVIDA FISCAL LIQUIDADADA PREVIDENCIÁRIA (XI) = (IX - X)	0,00	0,00	0,00


CÂNDIDA EMÍLIA SANDES VIEIRA LEITE


RAIMUNDO ALVES CARDOSO



ESTADO DE SERGIPE
MUNICÍPIO DE RIACHUELO

ORÇAMENTOS FISCAL E DA SEGURIDADE SOCIAL

RELATÓRIO RESUMIDO DA EXECUÇÃO ORÇAMENTÁRIA : 2017

DEMONSTRATIVO DO RESULTADO PRIMÁRIO - ESTADOS, DISTRITO FEDERAL E MUNICÍPIOS
JANEIRO/2017 A JUNHO/2017

R\$ 1,00

RECEITAS PRIMÁRIAS	PREVISÃO ATUALIZADA	RECEITAS REALIZADAS		
		No Bimestre	Até o Bimestre / 2017	Até o Bimestre / 2016
RECEITAS PRIMÁRIAS CORRENTES (I)	43.537.600,00	5.620.053,01	17.588.270,29	14.086.874,17
Receita Tributária	2.309.000,00	281.169,81	825.180,29	1.119.688,00
IPTU	7.000,00	191,00	675,00	211,00
ISS	1.875.000,00	169.540,75	457.608,13	648.388,14
ITBI	15.000,00	1.800,00	1.800,00	0,00
IRRF	333.000,00	116.182,06	352.052,16	271.870,78
Outras Receitas Tributárias	79.000,00	3.456,00	13.045,00	199.216,08
Receita de Contribuição	12.000,00	19.268,86	19.268,86	0,00
Receita Previdenciária	12.000,00	19.268,86	19.268,86	0,00
Outras Contribuições	54.000,00	0,00	0,00	0,00
Receita Patrimonial Líquida	202.000,00	45.732,78	134.732,58	207.013,79
Receita Patrimonial	148.000,00	45.732,78	134.732,58	207.013,79
(-) Aplicações financeiras	41.104.600,00	5.305.531,32	16.734.978,15	12.963.180,62
Transferências Correntes	9.460.000,00	1.342.542,98	3.921.864,86	3.623.524,65
FPM	5.116.000,00	1.204.860,96	3.805.039,71	3.067.850,19
ICMS	2.504.000,00	3.723,30	3.723,30	1.861,65
Convênios	24.024.600,00	2.754.404,38	9.004.350,28	6.269.944,13
Outras Transferências Correntes	58.000,00	4.083,02	8.842,99	4.005,55
Demais Receitas Correntes	13.000,00	0,00	433,00	320,00
Dívida Ativa	45.000,00	4.083,02	8.409,99	3.685,55
Diversas Receitas correntes	4.369.000,00	66.300,01	154.725,01	471.875,00
RECEITAS DE CAPITAL (II)	0,00	0,00	0,00	0,00
Operações de Crédito (III)	0,00	0,00	0,00	0,00
Amortização de Empréstimos (IV)	2.000,00	66.300,01	66.300,01	0,00
Alienação de Bens (V)	4.361.000,00	0,00	88.425,00	0,00
Transferências de Capital	3.089.000,00	0,00	88.425,00	371.875,00
Convênios	1.272.000,00	0,00	0,00	100.000,00
Outras Transferências de Capital	6.000,00	0,00	0,00	0,00
Outras Receitas de Capital	4.367.000,00	0,00	88.425,00	471.875,00
RECEITAS PRIMÁRIAS DE CAPITAL (VI)=(II - III - IV - V)	0,00	0,00	88.425,00	471.875,00
RECEITA PRIMÁRIA TOTAL (VII)=(I + VI)	47.904.600,00	5.620.053,01	17.676.695,29	14.283.687,96



ESTADO DE SERGIPE
MUNICÍPIO DE RIACHUELO

ORÇAMENTOS FISCAL E DA SEGURIDADE SOCIAL

RELATÓRIO RESUMIDO DA EXECUÇÃO ORÇAMENTÁRIA : 2017

DEMONSTRATIVO DO RESULTADO PRIMÁRIO – ESTADOS, DISTRITO FEDERAL E MUNICÍPIOS
JANEIRO/2017 A JUNHO/2017

R\$ 1,00


DESPESAS PRIMÁRIAS	DOTAÇÃO ATUALIZADA	DESPESAS EMPENHADAS		DESPESAS LIQUIDADAS		INSCRITAS EM RESTOS A PAGAR	
		Até oBimestre/ 2017	Até oBimestre/ 2016	Até oBimestre/ 2017	Até oBimestre/ 2016	Até oBimestre/ 2017	Até oBimestre/ 2016
DESPESAS CORRENTES (VIII)	39.801.000,00	24.712.194,09	23.990.098,45	13.233.445,66	13.560.503,93	0,00	41.622,98
Pessoal e Encargos Sociais	17.903.500,00	11.483.058,61	11.192.608,38	8.660.706,21	8.053.036,78	0,00	15.133,37
Juros e Encargos da Dívida (IX)	7.000,00	0,00	1.539,79	0,00	1.539,79	0,00	0,00
Outras Despesas Correntes	21.890.500,00	13.229.135,48	12.795.920,28	4.572.738,45	5.505.929,26	0,00	26.489,61
DESPESAS PRIMÁRIAS CORRENTES (X) = (VIII - IX)	39.794.000,00	24.712.194,09	23.988.528,66	13.233.445,66	13.558.966,04	0,00	41.622,98
DESPESAS DE CAPITAL (XI)	4.937.000,00	1.161.033,74	1.878.946,84	290.335,18	721.010,91	0,00	104.430,74
Investimentos	4.697.000,00	1.041.033,74	1.736.446,84	0,00	584.258,36	0,00	104.430,74
Inversões Financeiras	24.000,00	0,00	0,00	0,00	0,00	0,00	0,00
Concessão de Empréstimos (XII)	0,00	0,00	0,00	0,00	0,00	0,00	0,00
Aquisição de Título de Capital já Integralizado (XIII)	24.000,00	0,00	0,00	0,00	0,00	0,00	0,00
Demais Inversões Financeiras	216.000,00	120.000,00	142.500,00	54.236,29	138.752,55	0,00	0,00
Amortização da Dívida (XIV)	4.721.000,00	1.041.033,74	1.736.446,84	238.098,89	584.258,36	0,00	104.430,74
DESPESAS PRIMÁRIAS DE CAPITAL (XV) = (XI - XII - XIII - XIV)	430.000,00	0,00	0,00	0,00	0,00	0,00	0,00
RESERVA DE CONTINGÊNCIA (XVI)	0,00	0,00	0,00	0,00	0,00	0,00	0,00
RESERVA DO RPPS (XVII)	0,00	0,00	0,00	0,00	0,00	0,00	0,00
DESPESA PRIMÁRIA TOTAL (XVIII) = (X + XV + XVI + XVII)	44.845.000,00	25.753.227,83	25.724.975,50	13.469.544,55	14.143.224,40	0,00	146.053,72
RESULTADO PRIMÁRIO (VII - XVIII)	(44.945.000,00)	22.451.372,17	(20.04.922,49)	4.207.150,74	150.663,58	0,00	(146.053,72)
SALDO DE EXERCÍCIOS ANTERIORES		0,00	0,00	0,00	0,00	0,00	0,00

DISCRIMINAÇÃO DA META FISCAL	VALOR CORRENTE
	0,00

META DE RESULTADO PRIMÁRIO FIXADO NO ANEXO DE METAS FISCAIS DA LDO P/O EXERCÍCIO DE REFERÊNCIA

RAIMUNDO ALVES CARDOSO

CÂNDIDA EMILIA SANDES VIEIRA LEITE



ESTADO DE SERGIPE
MUNICÍPIO DE RIACHUELO

ORÇAMENTOS FISCAL E DA SEGURIDADE SOCIAL

RREO - ANEXO 7 (LRF, art. 63, inciso V)

RELATÓRIO RESUMIDO DA EXECUÇÃO ORÇAMENTÁRIA : 2017

DEMONSTRATIVO DOS RESTOS A PAGAR POR PODER E ÓRGÃO

JANEIRO/2017 A JUNHO/2017

R\$ 1,00

PODER / ORGÃO	RESTOS A PAGAR PROCESSADOS E NÃO PROCESSADOS LIQUIDADOS EM EXERCÍCIOS ANTERIORES						RESTOS A PAGAR NÃO PROCESSADOS						Saldo Total (a+b)	
	Inscritos			Saldo (a)	Pagos	Cancelados	Inscritos			Liquidados	Pagos	Cancelados		Saldo (b)
	Em Exercícios Anteriores	Em 31 de dezembro de 2016	Em 31 de dezembro de 2016				Em Exercícios Anteriores	Em 31 de dezembro de 2016	Em 31 de dezembro de 2016					
RESTOS A PAGAR (EXCETO INTRA-ORÇAMENTÁRIOS) (I)	1.649.532,23	547.263,62	547.263,62	1.633.282,19	563.513,66	0,00	1.626.995,67	146.053,72	74.343,60	96.843,60	0,00	1.676.205,79	3.309.487,98	
1 - PODER LEGISLATIVO	0,00	0,00	0,00	0,00	0,00	0,00	0,00	0,00	0,00	0,00	0,00	0,00	0,00	
1.001 - CÂMARA MUNICIPAL	0,00	0,00	0,00	0,00	0,00	0,00	0,00	0,00	0,00	0,00	0,00	0,00	0,00	
2 - PODER EXECUTIVO	1.649.532,23	547.263,62	547.263,62	1.633.282,19	563.513,66	0,00	1.626.995,67	146.053,72	74.343,60	96.843,60	0,00	1.676.205,79	3.309.487,98	
2.001 - EXECUTIVO MUNICIPAL	1.649.532,23	547.263,62	547.263,62	1.633.282,19	563.513,66	0,00	1.626.995,67	146.053,72	74.343,60	96.843,60	0,00	1.676.205,79	3.309.487,98	
RESTOS A PAGAR (INTRA-ORÇAMENTÁRIOS) (II)	0,00	0,00	0,00	0,00	0,00	0,00	0,00	0,00	0,00	0,00	0,00	0,00	0,00	
TOTAL	1.649.532,23	547.263,62	547.263,62	1.633.282,19	563.513,66	0,00	1.626.995,67	146.053,72	74.343,60	96.843,60	0,00	1.676.205,79	3.309.487,98	

CÂNDIDA EMILYR SANDES VIEIRA LEITE

RAIMUNDO ALVES CARDOSO



RREO - ANEXO 9 (LDB, art. 72)

RECEITAS DO ENSINO

RECEITA RESULTANTE DE IMPOSTOS (caput do art. 212 da Constituição)	PREVISÃO INICIAL	PREVISÃO ATUALIZADA (a)	RECEITAS REALIZADAS	
			Até o Bimestre (b)	% (c)=(b/a)x100
1 - RECEITAS DE IMPOSTOS	2.252.000,00	2.252.000,00	812.568,29	36,08
1.1 - Receita Resultante do Imposto sobre a Propriedade Predial e Territorial Urbana - IPTU	15.000,00	15.000,00	1.108,00	7,39
1.1.1 - Imposto sobre a Propriedade Predial e Territorial Urbana - IPTU	7.000,00	7.000,00	675,00	9,64
1.1.2 - Multas, Juros de Mora e Outros Encargos do IPTU	4.000,00	4.000,00	0,00	0,00
1.1.3 - Dívida Ativa do IPTU	4.000,00	4.000,00	433,00	10,82
1.1.4 - Multas, Juros de Mora, Atualização Monetária e Outros Encargos da Dívida Ativa do IPTU	0,00	0,00	0,00	0,00
1.1.5 - (-) Deduções da Receita do IPTU	0,00	0,00	0,00	0,00
1.2 - Receita Resultante do Imposto sobre Transmissão de Inter Vivos - ITBI	23.000,00	23.000,00	1.800,00	7,83
1.2.1 - Imposto sobre Transmissão de Inter Vivos - ITBI	15.000,00	15.000,00	1.800,00	12,00
1.2.2 - Multas, Juros de Mora e Outros Encargos do ITBI	4.000,00	4.000,00	0,00	0,00
1.2.3 - Dívida Ativa do ITBI	4.000,00	4.000,00	0,00	0,00
1.2.4 - Multas, Juros de Mora, Atualização Monetária e Outros Encargos da Dívida Ativa do ITBI	0,00	0,00	0,00	0,00
1.2.5 - (-) Deduções da Receita do ITBI	0,00	0,00	0,00	0,00
1.3 - Receita Resultante do Imposto sobre Serviços de Qualquer Natureza - ISS	1.881.000,00	1.881.000,00	457.608,13	24,33
1.3.1 - Imposto sobre Serviços de Qualquer Natureza - ISS	1.875.000,00	1.875.000,00	457.608,13	24,41
1.3.2 - Multas, Juros de Mora e Outros Encargos do ISS	3.000,00	3.000,00	0,00	0,00
1.3.3 - Dívida Ativa do ISS	0,00	0,00	0,00	0,00
1.3.4 - Multas, Juros de Mora, Atualização Monetária e Outros Encargos da Dívida Ativa do ISS	0,00	0,00	0,00	0,00
1.3.5 - (-) Deduções da Receita do ISS	0,00	0,00	0,00	0,00
1.4 - Receita Resultante do Imposto de Renda Retido na Fonte - IRRF	333.000,00	333.000,00	352.052,16	105,72
1.4.1 - Imposto de Renda Retido na Fonte - IRRF	333.000,00	333.000,00	352.052,16	105,72
1.4.2 - Multas, Juros de Mora e Outros Encargos do IRRF	0,00	0,00	0,00	0,00
1.4.3 - Dívida Ativa do IRRF	0,00	0,00	0,00	0,00
1.4.4 - Multas, Juros de Mora, Atualização Monetária e Outros Encargos da Dívida Ativa do IRRF	0,00	0,00	0,00	0,00
1.4.5 - (-) Deduções da Receita do IRRF	0,00	0,00	0,00	0,00
1.5 - Receita Resultante do Imposto Territorial Rural - ITR	0,00	0,00	0,00	0,00
1.5.1 - Imposto de Renda Retido na Fonte - ITR	0,00	0,00	0,00	0,00
1.5.2 - Multas, Juros de Mora e Outros Encargos do ITR	0,00	0,00	0,00	0,00
1.5.3 - Dívida Ativa do ITR	0,00	0,00	0,00	0,00
1.5.4 - Multas, Juros de Mora, Atualização Monetária e Outros Encargos da Dívida Ativa do ITR	0,00	0,00	0,00	0,00
1.5.5 - (-) Deduções da Receita do ITR	0,00	0,00	0,00	0,00
2 - RECEITAS DE TRANSFERÊNCIAS CONSTITUCIONAIS E LEGAIS	14.708.000,00	14.708.000,00	7.801.007,49	53,04
2.1 - Cota-Parte FPM	9.460.000,00	9.460.000,00	3.921.864,86	41,46
2.1.1 - Parcela referente à CF, art. 159, I, alínea b	9.460.000,00	9.460.000,00	3.921.864,86	41,46
2.1.2 - Parcela referente à CF, art. 159, I, alínea d	0,00	0,00	0,00	0,00
2.1.3 - Parcela referente à CF, art. 159, I, alínea e	0,00	0,00	0,00	0,00
2.2 - Cota-Parte ICMS	5.116.000,00	5.116.000,00	3.805.039,71	74,38
2.3 - ICMS-Desoneração - L. C. nº 87/1996	4.000,00	4.000,00	5.369,34	134,23
2.4 - Cota-Parte IPI-Exportação	6.000,00	6.000,00	2.730,41	45,51
2.5 - Cota-Parte ITR	1.000,00	1.000,00	998,30	99,83
2.6 - Cota-Parte IPVA	121.000,00	121.000,00	65.004,87	53,72
2.7 - Cota-Parte IOF-Ouro	0,00	0,00	0,00	0,00
3 - TOTAL DA RECEITA BRUTA DE IMPOSTOS (1 + 2)	16.960.000,00	16.960.000,00	8.613.575,78	50,79

RECEITAS ADICIONAIS PARA FINANCIAMENTO DO ENSINO	PREVISÃO INICIAL	PREVISÃO ATUALIZADA (a)	RECEITAS REALIZADAS	
			Até o Bimestre (b)	% (c)=(b/a)x100
4 - RECEITA DA APLICAÇÃO FINANCEIRA DE OUTROS RECURSOS DE IMPOSTOS VINCULADOS AO ENSINO	0,00	0,00	0,00	0,00
5 - RECEITA DE TRANSFERÊNCIAS DO FNDE	484.000,00	484.000,00	224.989,92	46,49
5.1 - Transferências do Salário-Educação	266.000,00	266.000,00	135.121,04	50,80
5.2 - Transferências Diretas - PDDE	6.000,00	6.000,00	0,00	0,00
5.3 - Transferências Diretas - PNAE	121.000,00	121.000,00	73.691,60	60,90
5.4 - Transferências Diretas - PNATE	38.000,00	38.000,00	16.177,28	42,57
5.5 - Outras Transferências do FNDE	53.000,00	53.000,00	0,00	0,00
5.6 - Aplicação Financeira dos Recursos do FNDE	0,00	0,00	0,00	0,00
6 - RECEITA DE TRANSFERÊNCIAS DE CONVÊNIO	90.000,00	90.000,00	0,00	0,00
6.1 - Transferências de Convênios	90.000,00	90.000,00	0,00	0,00
6.2 - Aplicação financeira dos Recursos de Convênios	0,00	0,00	0,00	0,00
7 - RECEITA DE OPERAÇÕES DE CRÉDITO	0,00	0,00	0,00	0,00
8 - OUTRAS RECEITAS PARA FINANCIAMENTO DO ENSINO	0,00	0,00	0,00	0,00
9 - TOTAL DAS RECEITAS ADICIONAIS PARA FINANCIAMENTO DO ENSINO (4 + 5 + 6 + 7 + 8)	574.000,00	574.000,00	224.989,92	39,20

FUNDEB

RECEITAS DO FUNDEB	PREVISÃO INICIAL	PREVISÃO ATUALIZADA (a)	RECEITAS REALIZADAS	
			Até o Bimestre (b)	% (c)=(b/a)x100
10 - RECEITAS DESTINADAS AO FUNDEB	2.941.600,00	2.941.600,00	1.560.125,76	53,04
10.1 - Cota-Parte FPM Destinada ao FUNDEB - (20% DE 2.1.1)	1.892.000,00	1.892.000,00	784.372,81	41,46
10.2 - Cota-Parte ICMS Destinada ao FUNDEB - (20% DE 2.2)	1.023.200,00	1.023.200,00	761.007,85	74,38
10.3 - ICMS-Desoneração Destinada ao FUNDEB - (20% DE 2.3)	800,00	800,00	1.073,82	134,23
10.4 - Cota-Parte IPI-Exportação Destinada ao FUNDEB - (20% DE 2.4)	1.200,00	1.200,00	546,07	45,51
10.5 - Cota-Parte ITR ou ITR Arrecadados Destinados ao FUNDEB - (20% de (5 + 2.5))	200,00	200,00	199,66	99,83
10.6 - Cota-Parte IPVA Destinada ao FUNDEB - (20% de 2.6)	24.200,00	24.200,00	12.925,57	53,41
11 - RECEITAS RECEBIDAS DO FUNDEB	6.050.000,00	6.050.000,00	3.467.452,98	57,31
11.1 - Transferências de Recursos do FUNDEB	6.050.000,00	6.050.000,00	3.467.452,98	57,31
11.2 - Complementação da União ao FUNDEB	0,00	0,00	0,00	0,00
11.3 - Receita de Aplicação Financeira dos Recursos do FUNDEB	0,00	0,00	0,00	0,00
12 - RESULTADO LÍQUIDO DAS TRANSFERÊNCIAS DO FUNDEB (11.1 - 10)	3.108.400,00	3.108.400,00	1.907.327,20	61,35

[SE RESULTADO LÍQUIDO DA TRANSFERÊNCIA (12) > 0] = ACRÉSCIMO RESULTANTE DAS TRANSFERÊNCIAS DO FUNDEB
[SE RESULTADO LÍQUIDO DA TRANSFERÊNCIA (12) < 0] = DECRÉSCIMO RESULTANTE DAS TRANSFERÊNCIAS DO FUNDEB



ESTADO DE SERGIPE
MUNICÍPIO DE RIACHUELO

RELATÓRIO RESUMIDO DA EXECUÇÃO ORÇAMENTÁRIA : 2017

Demonstrativo das Receitas e Despesas com Manutenção e Desenvolvimento do Ensino - MDE

ORÇAMENTOS FISCAL E DA SEGURIDADE SOCIAL

JANEIRO/2017 A JUNHO/2017

RS1,00

RREO - ANEXO 8 (LDB, art. 72)

DESPESAS DO FUNDEB	DOTAÇÃO INICIAL	DOTAÇÃO ATUALIZADA (d)	DESPESAS EMPENHADAS		DESPESAS LIQUIDADAS		INSCRITAS RESTOS A PAGAR NÃO PROCESSADOS (i)
			Até o Bimestre (e)	% (f) (e/d)x100	Até o Bimestre (g)	% (h) (g/d)x100	
13 - PAGAMENTO DOS PROFISSIONAIS DO MAGISTÉRIO	0,00	0,00	0,00	0,00	3.699.969,92	0,00	0,00
13.1 - Com Educação Infantil	0,00	0,00	0,00	0,00	739.514,89	0,00	0,00
13.2 - Com Ensino Fundamental	0,00	0,00	0,00	0,00	2.960.455,03	0,00	0,00
14 - OUTRAS DESPESAS	0,00	0,00	0,00	0,00	0,00	0,00	0,00
14.1 - Com Educação Infantil	0,00	0,00	0,00	0,00	0,00	0,00	0,00
14.2 - Com Ensino Fundamental	0,00	0,00	0,00	0,00	0,00	0,00	0,00
15 - TOTAL DAS DESPESAS DO FUNDEB (13 + 14)	0,00	0,00	0,00	0,00	3.699.969,92	0,00	0,00

DEDUÇÕES PARA FINS DE LIMITE DO FUNDEB	VALOR
16 - RESTOS A PAGAR INSCRITOS NO EXERCÍCIO SEM DISPONIBILIDADE FINANCEIRA DE RECURSOS DO FUNDEB	0,00
16.1 - FUNDEB 60%	0,00
16.2 - FUNDEB 40%	0,00
17 - DESPESAS CUSTEADAS COM O SUPERÁVIT FINANCEIRO, DO EXERCÍCIO ANTERIOR, DO FUNDEB	0,00
17.1 - FUNDEB 60%	0,00
17.2 - FUNDEB 40%	0,00
18 - TOTAL DA DEDUÇÕES CONSIDERADAS PARA FINS DE LIMITE DO FUNDEB (16+17)	0,00

INDICADORES DO FUNDEB	VALOR
19 - TOTAL DAS DESPESAS DO FUNDEB PARA FINS DE LIMITE (15 - 18)	3.699.969,92
19.1 - Mínimo de 60% do FUNDEB na Remuneração do Magistério 1 (13 - (16.1 + 17.1)) / (11) x 100) %	106,71
19.2 - Máximo de 40% em Despesa com MDE, que não Remuneração do Magistério (14 - (16.2 + 17.2)) / (11) x 100) %	0,00
19.3 - Máximo de 6% não Aplicada no Exercício (100 - (19.1 + 19.2)) %	(6,71)

CONTROLE DA UTILIZAÇÃO DE RECURSOS NO EXERCÍCIO SUBSEQUENTE	VALOR
20 - RECURSOS RECEBIDOS DO FUNDEB EM 2016 QUE NÃO FORAM UTILIZADOS	0,00
21 - DESPESAS CUSTEADAS COM O SALDO DO ITEM 20 ATÉ O 1º TRIMESTRE DE 2017	0,00

MANUTENÇÃO E DESENVOLVIMENTO DO ENSINO - DESPESAS CUSTEADAS COM A RECEITA RESULTANTE DE IMPOSTOS E RECURSOS DO FUNDEB

RECEITAS COM AÇÕES TÍPICAS DE MDE	PREVISÃO INICIAL	PREVISÃO ATUALIZADA (a)	RECEITAS REALIZADAS		
			No Bimestre	Até o Bimestre (b)	% (c)=(b/a)x100
22 - IMPOSTOS E TRANSFERÊNCIAS DESTINADAS À MDE (25% DE 3º)	0,00	0,00	0,00	0,00	0,00

DESPESAS COM AÇÕES TÍPICAS DE MDE	DOTAÇÃO INICIAL	DOTAÇÃO ATUALIZADA (d)	DESPESAS EMPENHADAS		DESPESAS LIQUIDADAS		INSCRITAS RESTOS A PAGAR NÃO PROCESSADOS (i)
			Até o Bimestre (e)	% (f) (e/d)x100	Até o Bimestre (g)	% (h) (g/d)x100	
23 - EDUCAÇÃO INFANTIL	0,00	0,00	0,00	0,00	745.967,94	0,00	0,00
23.1 - Creche	0,00	0,00	0,00	0,00	0,00	0,00	0,00
23.1.1 - Despesas Custeadas com Recursos do FUNDEB	0,00	0,00	0,00	0,00	0,00	0,00	0,00
23.1.2 - Despesas Custeadas com Outros Recursos de Impostos	0,00	0,00	0,00	0,00	0,00	0,00	0,00
23.2 - Pré-escola	0,00	0,00	0,00	0,00	745.967,94	0,00	0,00
23.2.1 - Despesas Custeadas com Recursos do FUNDEB	0,00	0,00	0,00	0,00	739.514,89	0,00	0,00
23.2.2 - Despesas Custeadas com Outros Recursos de Impostos	0,00	0,00	0,00	0,00	6.453,05	0,00	0,00
24 - ENSINO FUNDAMENTAL	0,00	0,00	0,00	0,00	3.843.215,00	0,00	0,00
24.1 - Despesas Custeadas com Recursos do FUNDEB	0,00	0,00	0,00	0,00	2.960.455,03	0,00	0,00
24.2 - Despesas Custeadas com Outros Recursos de Impostos	0,00	0,00	0,00	0,00	882.759,97	0,00	0,00
25 - ENSINO MÉDIO	0,00	0,00	0,00	0,00	0,00	0,00	0,00
26 - ENSINO SUPERIOR	0,00	0,00	0,00	0,00	136.782,00	0,00	0,00
27 - ENSINO PROFISSIONAL NÃO INTEGRADO AO ENSINO REGULAR	0,00	0,00	0,00	0,00	0,00	0,00	0,00
28 - OUTRAS	0,00	0,00	0,00	0,00	0,00	0,00	0,00
29 - TOTAL DAS DESPESAS COM AÇÕES TÍPICAS DE MDE (23 + 24 + 25 + 26 + 27 + 28)	0,00	0,00	0,00	0,00	4.725.964,94	0,00	0,00

DEDUÇÕES CONSIDERADAS PARA FINS DE LIMITE CONSTITUCIONAL	VALOR
30 - RESULTADO LÍQUIDO DAS TRANSFERÊNCIAS DO FUNDEB = (12)	1.907.327,20
31 - DESPESAS CUSTEADAS COM A COMPLEMENTAÇÃO DO FUNDEB NO EXERCÍCIO	0,00
32 - RECEITA DE APLICAÇÃO FINANCEIRA DOS RECURSOS DO FUNDEB ATÉ O BIMESTRE = (50 h)	0,00
33 - DESPESAS CUSTEADAS COMO SUPERÁVIT FINANCEIRO, DO EXERCÍCIO ANTERIOR, DO FUNDEB	0,00
34 - DESPESAS CUSTEADAS COMO SUPERÁVIT FINANCEIRO, DO EXERCÍCIO ANTERIOR, DE OUTROS RECURSOS DE IMPOSTOS	0,00
35 - RESTOS A PAGAR INSCRITOS NO EXERCÍCIO SEM DISPONIBILIDADE FINANCEIRA DE RECURSOS DE IMPOSTOS VINCULADOS AO ENSINO	0,00
36 - CANCELAMENTO, NO EXERCÍCIO DE RESTOS A PAGAR INSCRITOS COM DISPONIBILIDADE FINANCEIRA DE RECURSO DE IMPOSTOS VINCULADOS AO ENSINO = (46 g)	0,00
37 - TOTAL DAS DEDUÇÕES CONSIDERADAS PARA FINS DE LIMITE CONSTITUCIONAL (30 + 31 + 32 + 33 + 34 + 35 + 36)	1.907.327,20
38 - TOTAL DAS DESPESAS CONSIDERADAS PARA FINS DE LIMITE ((23+24)-(37))	2.681.855,74
39 - MÍNIMO DE 25% DAS RECEITAS RESULTANTES DE IMPOSTOS EM MDE 5 ((38) / (3) x 100) %	31,14



ESTADO DE SERGIPE
MUNICIPIO DE RIACHUELO

RELATÓRIO RESUMIDO DA EXECUÇÃO ORÇAMENTÁRIA : 2017

Demonstrativo das Receitas e Despesas com Manutenção e Desenvolvimento do Ensino - MDE

ORÇAMENTOS FISCAL E DA SEGURIDADE SOCIAL

JANEIRO/2017 A JUNHO/2017

RS1,00

RREO - ANEXO 8 (LDB, art. 72)

OUTRAS INFORMAÇÕES PARA CONTROLE

OUTRAS DESPESAS CUSTEADAS COM RECEITAS ADICIONAIS PARA FINANCIAMENTO DO ENSINO	DOTAÇÃO INICIAL	DOTAÇÃO ATUALIZADA (d)	DESPESAS EMPENHADAS		DESPESAS LIQUIDADAS		INSCRITAS RESTOS A PAGAR NÃO PROCESSADOS (i)
			Até o Bimestre (e)	% (f) (e/d)x100	Até o Bimestre (g)	% (h) (g/d)x100	
40 - DESPESAS CUSTEADAS COM A APLICAÇÃO FINANCEIRA DE OUTROS RECURSOS DE IMPOSTOS VINCULADOS AO ENSINO	0,00	0,00	0,00	0,00	0,00	0,00	0,00
41 - DESPESAS CUSTEADAS COM A CONTRIBUIÇÃO SOCIAL DO SALÁRIO-EDUCAÇÃO	0,00	0,00	0,00	0,00	0,00	0,00	0,00
42 - DESPESAS CUSTEADAS COM OPERAÇÕES DE CRÉDITO	0,00	0,00	0,00	0,00	0,00	0,00	0,00
43 - DESPESAS CUSTEADAS COM OUTRAS RECEITAS PARA FINANCIAMENTO DO ENSINO	0,00	0,00	0,00	0,00	0,00	0,00	0,00
44 - TOTAL DAS OUTRAS DESPESAS CUSTEADAS COM RECEITAS ADICIONAIS PARA FINANCIAMENTO DO ENSINO (40 + 41 + 42 + 43)	0,00	0,00	0,00	0,00	0,00	0,00	0,00
45 - TOTAL GERAL DAS DESPESAS COM MDE (29 + 44)	0,00	0,00	0,00	0,00	0,00	0,00	0,00

RESTOS A PAGAR INSCRITOS COM DISPONIBILIDADE FINANCEIRA DE RECURSOS DE IMPOSTOS VINCULADOS AO ENSINO	SALDO ATÉ O BIMESTRE	CANCELADO EM 2017(g)
46 - RESTOS A PAGAR DE DESPESAS COM O MDE	0,00	0,00
46.1 - Executadas com Recursos de Impostos Vinculados ao Ensino	0,00	0,00
46.2 - Executadas com Recursos do FUNDEB	0,00	0,00

FLUXO FINANCEIRO DOS RECURSOS DO FUNDEB	VALOR
47 - SALDO FINANCEIRO EM 31 DE DEZEMBRO DE 2016	0,00
48 - (+) INGRESSO DE RECURSO ATÉ O BIMESTRE	0,00
49 - (-) PAGAMENTOS EFETUADOS ATÉ O BIMESTRE	0,00
49.1 Orçamento do Exercício	0,00
49.2 Restos a Pagar	0,00
50 - (+) RECEITA DE APLICAÇÃO FINANCEIRA DOS RECURSOS ATÉ O BIMESTRE	0,00
51 - (-) SALDO FINANCEIRO NO EXERCÍCIO ATUAL	0,00

CÂNDIDA EMÍLIA SANDES VIEIRA LEITE

RAIMUNDO ALVES CARDOSO



ESTADO DE SERGIPE
MUNICÍPIO DE RIACHUELO

RELATÓRIO RESUMIDO DA EXECUÇÃO ORÇAMENTÁRIA : 2017

DEMONSTRATIVO DAS RECEITAS E DESPESAS COM AÇÕES E SERVIÇOS PÚBLICOS DE SAÚDE

ORÇAMENTOS FISCAL E DA SEGURIDADE SOCIAL

JANEIRO/2017 A JUNHO/2017

R\$ 1,00

RREO - ANEXO 12 (LC 141/2012, art. 35)

RECEITAS PARA APURAÇÃO DA APLICAÇÃO EM AÇÕES E SERVIÇOS PÚBLICOS DE SAÚDE	PREVISÃO INICIAL	PREVISÃO ATUALIZADA (a)	RECEITAS REALIZADAS	
			Até o Bimestre (b)	% (b/a) x 100
RECEITA DE IMPOSTOS LÍQUIDA (I)	2.254.000,00	2.254.000,00	812.568,29	155,10
Imposto Predial e Territorial Urbano - IPTU	7.000,00	7.000,00	675,00	9,64
Imposto sobre Transmissão de Bens Intervivos - ITBI	15.000,00	15.000,00	1.800,00	12,00
Imposto sobre Serviços de Qualquer Natureza - ISS	1.875.000,00	1.875.000,00	457.608,13	24,41
Imposto de Renda Retido na Fonte - IRRF	333.000,00	333.000,00	352.052,16	105,72
Imposto Territorial Rural - ITR	0,00	0,00	0,00	0,00
Multas, Juros de Mora e Outros Encargos dos impostos	0,00	0,00	0,00	0,00
Dívida Ativa dos Impostos	13.000,00	13.000,00	433,00	3,33
Multas, Juros de Mora e Outros Encargos da Dívida Ativa	11.000,00	11.000,00	0,00	0,00
RECEITA DE TRANSFERÊNCIAS CONSTITUCIONAIS E LEGAIS (II)	14.708.000,00	14.708.000,00	7.801.007,49	449,13
Cota-Parte FPM	9.460.000,00	9.460.000,00	3.921.864,86	41,46
Cota-Parte ITR	1.000,00	1.000,00	998,30	99,83
Cota-Parte IPVA	121.000,00	121.000,00	65.004,87	53,72
Cota-Parte ICMS	5.116.000,00	5.116.000,00	3.805.039,71	74,38
Cota-Parte IPI-Exportação	6.000,00	6.000,00	2.730,41	45,51
Compensações Financeiras Provenientes de Impostos e Transf Constitucionais	4.000,00	4.000,00	5.369,34	134,23
Desoneração ICMS (LC 87/96)	4.000,00	4.000,00	5.369,34	134,23
Outras	0,00	0,00	0,00	0,00
TOTAL DAS RECEITAS PARA APURAÇÃO DA APLICAÇÃO EM AÇÕES E SERVIÇOS PÚBLICOS DE SAÚDE (III) = I + II	16.962.000,00	16.962.000,00	8.613.575,78	604,23

RECEITAS ADICIONAIS PARA FINANCIAMENTO DA SAÚDE	PREVISÃO INICIAL	PREVISÃO ATUALIZADA (c)	RECEITAS REALIZADAS	
			Até o Bimestre (d)	% (d/c) x 100
TRANSFERÊNCIA DE RECURSOS DO SISTEMA ÚNICO DE SAÚDE-SUS	1.969.000,00	1.969.000,00	1.015.138,65	55,99
Da União para o Município	1.813.000,00	1.813.000,00	1.015.138,65	55,99
Do Estado para o Município	133.000,00	133.000,00	0,00	0,00
Demais Municípios para o Município	0,00	0,00	0,00	0,00
Outras Receitas do SUS	23.000,00	23.000,00	0,00	0,00
TRANSFERÊNCIAS VOLUNTÁRIAS	0,00	0,00	0,00	0,00
RECEITAS DE OPERAÇÕES DE CRÉDITO VINCULADAS À SAÚDE	0,00	0,00	0,00	0,00
OUTRAS RECEITAS PARA FINANCIAMENTO DA SAÚDE	0,00	0,00	0,00	0,00
TOTAL RECEITAS ADICIONAIS PARA FINANCIAMENTO DA SAÚDE	1.969.000,00	1.969.000,00	1.015.138,65	55,99

DESPESAS COM SAÚDE (Por Grupo de Natureza da Despesa)	DOTAÇÃO INICIAL	DOTAÇÃO ATUALIZADA (e)	DESPESAS EMPENHADAS		DESPESAS LIQUIDADAS		INSCRITAS RESTOS A PAGAR NÃO PROCESSADOS
			Até o Bimestre (f)	% (f/e) x 100	Até o Bimestre (g)	% (g/f) x 100	
DESPESAS CORRENTES	4.565.000,00	4.726.000,00	3.967.357,31	83,95	2.299.982,20	57,97	0,00
Pessoal e Encargos Sociais	2.518.000,00	2.874.000,00	2.443.735,18	85,03	1.748.023,35	71,53	0,00
Juros e Encargos da Dívida	0,00	0,00	0,00	0,00	0,00	0,00	0,00
Outras Despesas Correntes	2.047.000,00	1.852.000,00	1.523.622,13	82,27	551.958,85	36,23	0,00
DESPESAS DE CAPITAL	324.000,00	163.000,00	315.966,37	193,84	133.974,43	42,40	0,00
Investimentos	324.000,00	163.000,00	315.966,37	193,84	133.974,43	42,40	0,00
Inversões Financeiras	0,00	0,00	0,00	0,00	0,00	0,00	0,00
Amortização da Dívida	0,00	0,00	0,00	0,00	0,00	0,00	0,00
TOTAL DAS DESPESAS COM SAÚDE (IV)	4.889.000,00	4.889.000,00	4.283.323,68	87,61	2.433.956,63	56,82	0,00

DESPESAS COM SAÚDE NÃO COMPUTADAS PARA FINS DE APURAÇÃO DO PERCENTUAL MÍNIMO	DOTAÇÃO INICIAL	DOTAÇÃO ATUALIZADA (e)	DESPESAS EMPENHADAS		DESPESAS LIQUIDADAS		INSCRITAS RESTOS A PAGAR NÃO PROCESSADOS
			Até o Bimestre (h)	% (h/IV) x 100	Até o Bimestre (i)	% (i/IVg) x 100	
DESPESAS COM INATIVOS E PENSIONISTAS	0,00	0,00	0,00	0,00	0,00	0,00	0,00
DESPESA COM ASSISTÊNCIA À SAÚDE QUE NÃO ATENDE AO PRINCÍPIO DE ACESSO UNIVERSAL	0,00	0,00	0,00	0,00	0,00	0,00	0,00
DESPESAS CUSTEADAS COM OUTROS RECURSOS	0,00	0,00	0,00	0,00	0,00	0,00	0,00
Recursos Transferência Sistema Único Saúde - SUS	0,00	0,00	0,00	0,00	0,00	0,00	0,00
Recursos de Operações de Crédito	0,00	0,00	0,00	0,00	0,00	0,00	0,00
Outros Recursos	0,00	0,00	0,00	0,00	0,00	0,00	0,00
OUTRAS AÇÕES E SERVIÇOS NÃO COMPUTADOS	0,00	0,00	0,00	0,00	0,00	0,00	0,00
RESTOS A PAGAR NÃO PROCESSADOS INSCRITOS INDEVIDAMENTE NO EXERCÍCIO SEM DISPONIBILIDADE FINANCEIRA	0,00	0,00	0,00	0,00	0,00	0,00	0,00
DESPESAS CUSTEADAS COM DISPONIBILIDADE DE CAIXA VINCULADA AOS RESTOS A PAGAR CANCELADOS	0,00	0,00	0,00	0,00	0,00	0,00	0,00
TOTAL DAS DESPESAS NÃO COMPUTADAS (V)	0,00	0,00	0,00	0,00	0,00	0,00	0,00
TOTAL DAS DESPESAS COM AÇÕES E SERVIÇOS PÚBLICOS DE SAÚDE (VI) = (IV - V)	4.889.000,00	4.889.000,00	4.283.323,68	87,61	2.433.956,63	56,82	0,00

PERCENTUAL DE APLICAÇÃO EM AÇÕES E SERVIÇOS PÚBLICOS DE SAÚDE SOBRE A RECEITA DE IMPOSTOS LÍQUIDA E TRANSFERÊNCIAS CONSTITUCIONAIS E LEGAIS (VII%) = (VI / III) x 100 - LIMITE CONSTITUCIONAL 15%

28,26

VALOR REFERENTE À DIFERENÇA ENTRE O VALOR EXECUTADO E O LIMITE MÍNIMO CONSTITUCIONAL [VII - (15 x III)/100]

1.141.920,26



ESTADO DE SERGIPE
MUNICIPIO DE RIACHUELO

RELATÓRIO RESUMIDO DA EXECUÇÃO ORÇAMENTÁRIA : 2017

DEMONSTRATIVO DAS RECEITAS E DESPESAS COM AÇÕES E SERVIÇOS PÚBLICOS DE SAÚDE

ORÇAMENTOS FISCAL E DA SEGURIDADE SOCIAL

JANEIRO/2017 A JUNHO/2017

RREO - ANEXO 12 (LC 141/2012, art. 35)

R\$ 1,00

EXECUÇÃO DE RESTOS A PAGAR NÃO PROCESSADOS INSCRITOS COM DISPONIBILIDADE DE CAIXA	INSCRITOS	CANCELADOS/PRESCRITOS	PAGOS	A PAGAR	PARCELA CONSIDERADA NO LIMITE
Inscritos em	0,00	0,00	0,00	0,00	0,00
Inscritos em	0,00	0,00	0,00	0,00	0,00
Inscritos em	0,00	0,00	0,00	0,00	0,00
Total	0,00	0,00	0,00	0,00	0,00

CONTROLE DOS RESTOS A PAGAR CANCELADOS OU PRESCRITOS PARA FINS DE APLICAÇÃO DA DISPONIBILIDADE DE CAIXA CONFORME ARTIGO 24, §1º E 2º	RESTOS A PAGAR CANCELADOS OU PRESCRITOS		
	Saldo Inicial	Despesas custeadas no exercício de referência (j)	Saldo Final (Não Aplicado)
Restos a Pagar Cancelados ou Prescritos em	0,00	0,00	0,00
Restos a Pagar Cancelados ou Prescritos em	0,00	0,00	0,00
Restos a Pagar Cancelados ou Prescritos em	0,00	0,00	0,00
Total (VIII)	0,00	0,00	0,00

CONTROLE DO VALOR REFERENTE AO PERCENTUAL MÍNIMO NÃO CUMPRIDO EM EXERCÍCIOS ANTERIORES PARA FINS DE APLICAÇÃO DOS RECURSOS VINCULADOS CONFORME ARTIGOS 25 E 26	LIMITE NÃO CUMPRIDO		
	Saldo Inicial	Despesas custeadas no exercício de referência (k)	Saldo Final (Não Aplicado)
Diferença de limite não cumprido em	0,00	0,00	0,00
Diferença de limite não cumprido em	0,00	0,00	0,00
Diferença de limite não cumprido em	0,00	0,00	0,00
Total (IX)	0,00	0,00	0,00

DESPESAS COM SAÚDE (Por Subfunção)	DOTAÇÃO INICIAL	DOTAÇÃO ATUALIZADA	DESPESAS EMPENHADAS		DESPESAS LIQUIDADAS		INSCRITAS RESTOS A PAGAR NÃO PROCESSADOS
			Até o Bimestre (l)	% (l/total l) x 100	Até o Bimestre (m)	% (m/total m) x 100	
Atenção Básica	0,00	0,00	0,00	0,00	2.417.194,20	99,31	0,00
Assistência Hospitalar e Ambulatorial	0,00	0,00	0,00	0,00	16.762,43	0,69	0,00
Suporte Profilático e Terapêutico	0,00	0,00	0,00	0,00	0,00	0,00	0,00
Vigilância Sanitária	0,00	0,00	0,00	0,00	0,00	0,00	0,00
Vigilância Epidemiológica	0,00	0,00	0,00	0,00	0,00	0,00	0,00
Alimentação e Nutrição	0,00	0,00	0,00	0,00	0,00	0,00	0,00
Outras Subfunções	0,00	0,00	0,00	0,00	0,00	0,00	0,00
TOTAL	0,00	0,00	0,00	0,00	2.433.956,63	0,00	0,00

1 Essa linha apresentará valor somente no Relatório Resumido da Execução Orçamentária do último bimestre do exercício.

2 O valor apresentado na intercessão com a coluna "l" ou com a coluna "h+l" (último bimestre) deverá ser o mesmo apresentado no "total j".


3 O valor apresentado na intercessão com a coluna "m" ou com a coluna "h+m" (último bimestre) deverá ser o mesmo apresentado no "total k".

4 Limite anual mínimo a ser cumprido no encerramento do exercício. Deverá ser informado o limite estabelecido na Lei Orgânica do Município quando o percentual nela estabelecido for superior ao fixado na LC no 141/2012

5 Durante o exercício esse valor servirá para o monitoramento previsto no art. 23 da LC 141/2012


CÂNDIDA EMÍLIA SANDES VIEIRA LEITE


RAIMUNDO ALVES CARDOSO



ESTADO DE SERGIPE
MUNICÍPIO DE RIACHUELO

RELATÓRIO RESUMIDO DA EXECUÇÃO ORÇAMENTÁRIA : 2017

ORÇAMENTO FISCAL E DA SEGURIDADE SOCIAL

DEMONSTRATIVO DAS PARCERIAS PÚBLICO-PRIVADAS

JANEIRO/2017 A JUNHO/2017

R\$ 1,00

RRREC - Anexo 13 (Lei no 11.079, de 30.12.2004, arts. 22, 25 e 26)

ESPECIFICAÇÃO	SALDO TOTAL EM 31 DE DEZEMBRO DO EXERCÍCIO ANTERIOR (a)	REGISTROS EFETUADOS EM 2017		DOTAÇÃO ATUALIZADA (c)
		No Bimestre	Até o Bimestre (b)	
TOTAL DE ATIVOS	0,00	0,00	0,00	0,00
Direitos Futuros	0,00	0,00	0,00	0,00
Ativos Contabilizados na SPE	0,00	0,00	0,00	0,00
Contingência para Provisões de PPP	0,00	0,00	0,00	0,00
Total de Passivos	0,00	0,00	0,00	0,00
Obrigações não Relacionadas a Serviços	0,00	0,00	0,00	0,00
Contingência para Ativos da SPE	0,00	0,00	0,00	0,00
Provisões de PPP	0,00	0,00	0,00	0,00
GARANTIAS DE PPP (II)	0,00	0,00	0,00	0,00
SALDO LÍQUIDO DE PASSIVOS DE PPP (III) = (I+II)	0,00	0,00	0,00	0,00
PASSIVOS CONTINGENTES	0,00	0,00	0,00	0,00
Contraprestações Futuras	0,00	0,00	0,00	0,00
Riscos não Provisionados	0,00	0,00	0,00	0,00
Outros Passivos Contingentes	0,00	0,00	0,00	0,00
ATIVOS CONTINGENTES	0,00	0,00	0,00	0,00
Serviços Futuros	0,00	0,00	0,00	0,00
Outros Ativos Contingentes	0,00	0,00	0,00	0,00

DESPESAS DE PPP	EXERCÍCIO ANTERIOR	EXERCÍCIO CORRENTE (EC)	2018	2019	2020	2021	2022	2023	2024	2025	2026
Do Ente Federado											
Das Estadais Não-Dependentes											
TOTAL DAS DESPESAS											
RECEITA CORRENTE LÍQUIDA (
TOTAL DAS DESPESAS / RCL (

CÂNDIDA EMILY SANDES VIEIRA LEITE

RAIMUNDO ALVES CARDOSO



RRF, Art. 48 - Anexo 14

BALANÇO ORÇAMENTÁRIO		Até o Bimestre			
RECEITAS		45.168.000,00			
Previsão Inicial da Receita		45.168.000,00			
Previsão Atualizada da Receita		16.317.602,08			
5 Receitas Realizadas		0,00			
Deficit Orçamentário		0,00			
Saldos de Exercícios Anteriores (Utilizados para Créditos Adicionais)		0,00			
DESPESAS		45.168.000,00			
Dotação Inicial		0,00			
10 Créditos Adicionais		45.168.000,00			
Dotação Atualizada		25.873.227,83			
Despesas Empenhadas		13.523.780,84			
Despesas Liquidadas		0,00			
Superavit Orçamentário		0,00			
15 DESPESAS POR FUNÇÃO/SUBFUNÇÃO		Até o Bimestre			
Despesas Empenhadas		25.873.227,83			
Despesas Liquidadas		13.523.780,84			
RECEITA CORRENTE LÍQUIDA - RCL		Até o Bimestre			
Receita Corrente Líquida		0,00			
20 RECEITAS/DESPESAS DOS REGIMES DE PREVIDÊNCIA		Até o Bimestre			
Regime Geral de Previdência Social		0,00			
Receitas Previdenciárias Realizadas (I)		0,00			
Despesas Previdenciárias Liquidadas (II)		0,00			
Resultado Previdenciário (III)=(I - II)		0,00			
25 Regime Próprio de Previdência Social dos Servidores Públicos		0,00			
Receitas Previdenciárias Realizadas (IV)		0,00			
Despesas Previdenciárias Liquidadas (V)		0,00			
Resultado Previdenciário (VI)=(IV - V)		0,00			
RESULTADOS NOMINAL E PRIMÁRIO		Meta Fixada no Anexo de Metas Fiscais da LDO (a)	Resultado Apurado até o bimestre (b)	% em Relação à Meta (b/a)	
30 Resultado Nominal		0,00	0,00	0,00	
Resultado Primário		0,00	0,00	0,00	
RESTOS A PAGAR POR PODER E MINISTÉRIO PÚBLICO		Inscrição	Cancelamento até o Bimestre	Pagamento até o bimestre	Saldo a Pagar
RESTOS A PAGAR PROCESSADOS		146.053,72	0,00	563.513,66	(417.459,94)
Poder Executivo		146.053,72	0,00	563.513,66	(417.459,94)
35 Poder Legislativo		0,00	0,00	0,00	0,00
Poder Judiciário		0,00	0,00	0,00	0,00
Ministério Público		0,00	0,00	0,00	0,00
RESTOS A PAGAR NÃO-PROCESSADOS		146.053,72	0,00	96.843,60	49.210,12
Poder Executivo		146.053,72	0,00	96.843,60	49.210,12
40 Poder Legislativo		0,00	0,00	0,00	0,00
Poder Judiciário		0,00	0,00	0,00	0,00
Ministério Público		0,00	0,00	0,00	0,00
TOTAL		292.107,44	0,00	660.357,26	(388.249,82)
DESPESAS COM AÇÕES TÍPICAS DE MDE		Valor apurado até o bimestre	Limites Constitucionais Anuais		
			% Mínimo a Aplicar no Exercício	% Aplicado Até o Bimestre	
45 Mínimo Anual de <18% / 25%> das Receitas de Impostos em MDE		0,00	<18% / 25%>	0,00	
Mínimo Anual de 60% do FUNDEB na Remuneração do Magistério com Ensino Fundamental e Médio		0,00	60%	0,00	
Mínimo Anual de 60% do FUNDEB na Remuneração do Magistério com Educação Infantil e Ensino Fundamental		0,00	60%	0,00	
Complementação da União ao FUNDEB - Mínimo Anual de 10% do Total de Recurso do FUNDEB		0,00	10%	0,00	
RECEITA DE OPERAÇÕES DE CRÉDITO E DESPESAS DE CAPITAL		Valor apurado até o bimestre	Saldo a Realizar		
30 Receita de Operação de Crédito		0,00	0,00		
Despesa de Capital Líquida		0,00	0,00		
PROJEÇÃO ATUARIAL DOS REGIMES DE PREVIDÊNCIA		Exercício	10º Exercício	20º Exercício	35º Exercício
Regime Geral de Previdência Social		0,00	0,00	0,00	0,00
Receitas Previdenciárias (I)		0,00	0,00	0,00	0,00
35 Despesas Previdenciárias (II)		0,00	0,00	0,00	0,00
Resultado Previdenciário (I - II)		0,00	0,00	0,00	0,00
Regime Próprio de Previdência Social dos Servidores Públicos		0,00	0,00	0,00	0,00
Receitas Previdenciárias (IV)		0,00	0,00	0,00	0,00
Despesas Previdenciárias (V)		0,00	0,00	0,00	0,00
60 Resultado Previdenciário (IV - V)		0,00	0,00	0,00	0,00
RECEITA DA ALIENAÇÃO DE ATIVOS E APLICAÇÃO DOS RECURSOS		Valor apurado até o bimestre	Saldo a Realizar		
Receita de Capital Resultante da Alienação de Ativos		0,00	0,00		
Aplicação de Recursos da Alienação de Ativos		0,00	0,00		
DESPESAS COM AÇÕES E SERVIÇOS PÚBLICOS DE SAÚDE		Valor apurado até o bimestre	Limite Constitucional Anual		
			% Mínimo a Aplicar no Exercício	% Aplicado Até o Bimestre	
65 Despesas Próprias com Ações e Serviços Públicos de Saúde		0,00	<15%>	0,00	
DESPESAS DE CARÁTER CONTINUADO DERIVADAS DE PPP		VALOR APURADO NO EXERCÍCIO CORRENTE			
Total das Despesas / RCL (%)		0,00			



ESTADO DE SERGIPE
MUNICIPIO DE RIACHUELO

RELATÓRIO RESUMIDO DA EXECUÇÃO ORÇAMENTÁRIA : 2017

DEMONSTRATIVO SIMPLIFICADO DO RELATÓRIO RESUMIDO DA EXECUÇÃO ORÇAMENTÁRIA

ORÇAMENTOS FISCAL E DA SEGURIDADE SOCIAL

JANEIRO/2017 A JUNHO/2017

R\$ 1,00

LRF, Art. 48 - Anexo 14


CÂNDIDA EMÍLIA SANDES VIEIRA LEITE


RAIMUNDO ALVES CARDOSO