

Tabela 1 - Demonstrativo da Despesa com Pessoal - Estados, DF e Municípios

PRERFETURA MUNICIPAL DE RIACHUÍLO
RELATÓRIO DE GESTÃO FISCAL
DEMONSTRATIVO DA DESPESA COM PESSOAL
ORÇAMENTOS FISCAL E DA SEGURIDADE SOCIAL
3º QUADRIMESTRE 2023

R\$ 1,00

DESPESA COM PESSOAL	DESPESAS EXECUTADAS												INSCRITAS EM RESTOS A PAGAR NÃO PROCESSADOS ¹	
	(Últimos 12 Meses)													
	LIQUIDADAS													
	JAN/2023	FEV/2023	MAR/2023	ABR/2023	MAI/2023	JUN/2023	JUL/2023	AGO/2023	SET/2023	OUT/2023	NOV/2023	DEZ/2023	TOTAL (ÚLTIMOS 12 MESES) ^(a)	
DESPESA BRUTA COM PESSOAL (I)	1.721.999,19	2.173.732,35	2.412.812,47	2.459.430,63	2.908.202,51	2.694.186,45	3.726.025,85	2.499.858,81	2.393.010,87	2.615.039,49	2.492.193,37	3.763.405,45	31.859.897,44	1.410,42
Pessoal Ativo	1.720.697,19	2.172.430,35	2.411.510,47	2.458.128,63	2.906.882,51	2.692.866,45	3.724.045,85	2.498.538,81	2.391.690,87	2.613.719,49	2.490.873,37	3.761.425,45	31.842.809,44	1.410,42
Vencimentos, Vantagens e Outras Despesas Variáveis	1.720.697,19	1.861.601,54	2.074.939,98	2.073.275,89	2.122.872,62	2.286.800,53	3.355.209,80	2.131.416,33	2.052.437,99	2.182.040,50	2.131.563,98	2.990.680,36	26.983.536,71	1.410,42
Obrigações Patronais	0,00	310.828,81	336.570,49	384.852,74	784.009,89	406.065,92	368.836,05	367.122,48	339.252,88	431.678,99	359.309,39	770.745,09	4.859.272,73	
Pessoal Inativo e Pensionistas	1.302,00	1.302,00	1.302,00	1.302,00	1.320,00	1.320,00	1.980,00	1.320,00	1.320,00	1.320,00	1.320,00	1.980,00	17.088,00	0,00
Aposentadorias, Reserva e Reformas	1.302,00	1.302,00	1.302,00	1.302,00	1.320,00	1.320,00	1.980,00	1.320,00	1.320,00	1.320,00	1.320,00	1.980,00	17.088,00	0,00
Pensões													0,00	
Outras Despesas de Pessoal Decorrentes de Contratos de Terceirização ou de Contratação de Form Indireta (§ 1º do art. 18 da LRF)													0,00	
Despesa com Pessoal não Executada Orçamentariamente	4.350,85	19.585,91	30.463,98	8.759,85	76.012,51	62.991,34	163.978,96	95.292,18	109.123,88	80.738,28	66.162,18	18.872,85	736.332,67	0,00
DESPESAS NÃO COMPUTADAS (II) (§ 1º do art. 19 da LRF)		19.585,91	21.101,90	7.759,85	66.212,51	8.046,10	76.062,85	12.453,90	28.385,60			18.872,85	258.481,47	
Indenizações por Demissão e Incentivos à Demissão Voluntária e Deduções Constitucionais	3.575,85		19.162,08	1.000,00		54.945,24	85.602,96	82.838,28	80.738,28	80.738,28	66.162,18		474.763,15	
Decorrentes de Decisão Judicial de Período Anterior no da Apuração	775,00		-9.800,00		9.800,00		2.313,05						3.088,05	
Despesas de Exercícios Anteriores de Período Anterior no da Apuração													0,00	
Inativos e Pensionistas com Recursos Vinculados													0,00	
DESPESA LÍQUIDA COM PESSOAL (III) = (I - II)	1.717.648,34	2.154.146,44	2.382.348,49	2.450.670,78	2.832.190,00	2.631.195,11	3.567.046,99	2.404.566,63	2.283.886,99	2.534.301,21	2.426.031,19	3.744.532,60	31.123.564,77	1.410,42
APURAÇÃO DO CUMPRIMENTO DO LIMITE LEGAL							VALOR		% SOBRE A RCL AJUSTADA					
RECEITA CORRENTE LÍQUIDA - RCL (IV)							59.638.777,72		-					
(-) Transferências obrigatórias da União relativas às emendas individuais (art. 166-A, § 1º, da CF) (V)							2.486.145,74		-					
(-) Transferências obrigatórias da União relativas às emendas de bancada (art. 166, § 16 da CF) e ao vencimento dos agentes comunitários de saúde e de combate às endemias (CF, art. 198, §11) (VI)							820.653,75		-					
RECEITA CORRENTE LÍQUIDA AJUSTADA PARA CÁLCULO DOS LIMITES DA DESPESA COM PESSOAL (VII) = (IV - V - VI)							56.331.978,23		55,25%					
DESPESA TOTAL COM PESSOAL - DTP (VIII) = (III a + III b)							54%		30.419.268,24					
LIMITE MÁXIMO (IX) (incisos I, II e III, art. 20 da LRF)							51,30%		28.898.304,83					
LIMITE PRUDENCIAL (X) = (0,95 x IX) (parágrafo único do art. 22 da LRF)							48,60%		27.377.341,42					
LIMITE DE ALERTA (XI) = (0,90 x IX) (inciso II do § 1º do art. 59 da LRF)														

FONTE: Sistema <Norm>. Unidade Responsável <Norm>. Data da emissão <dd/mm/aaaa> e hora de emissão <hh e mm>

1. Nos demonstrativos elaborados no primeiro e no segundo quadrimestre de cada exercício, os valores de restos a pagar não processados inscritos em 31 de dezembro do exercício anterior continuarão a ser informados nesse campo. Esses valores não sofrem alteração pelo seu processamento, e somente no caso de cancelamento podem ser excluídos.

NOTA:

PETERSON DA SILVA ARAUJO
PREFEITO MUNICIPAL

MERCIA CRISTINA VIEIRA LIMA
SECRETÁRIA DE FINANÇAS

LUCIENE TELES SANTOS
SECRETÁRIO DE CONTROLE INTERNO

ANNY KAROLLYNE DE OLIVEIRA GUIMARÃES
CONTADORA CRC/SE Nº 8021

Tabela 2 - Demonstrativo da Dívida Consolidada Líquida - Estados, DF e Municípios

PREFEITURA MUNICIPAL DE RIACHUELO
RELATÓRIO DE GESTÃO FISCAL
DEMONSTRATIVO DA DÍVIDA CONSOLIDADA LÍQUIDA
ORÇAMENTOS FISCAL E DA SEGURIDADE SOCIAL
3º QUADRIMESTRE DE 2023

R\$ 1,00

DÍVIDA CONSOLIDADA - DC (I)	DÍVIDA CONSOLIDADA		SALDO DO EXERCÍCIO DE <EXERCÍCIO>	
	SALDO DO EXERCÍCIO ANTERIOR	Até o 1º Quadrimestre	Até o 2º Quadrimestre	Até o 3º Quadrimestre
Dívida Mobiliária	6.600.403,70	5.493.348,64	4.793.346,64	7.149.191,34
Dívida Contratual	3.016.827,87	1.909.772,81	1.909.772,81	3.557.332,36
Empreendimentos				
Internos				
Externos				
Reestruturação da Dívida de Estados e Municípios				
Financiamentos				
Internos				
Externos				
Parcelamento e Renegociação de dívidas				
De Tributos	3.016.827,87	1.909.772,81	1.909.772,81	3.557.332,36
De Contribuições Previdenciárias				
De Demais Contribuições Sociais				
Do FGTS				
Com Instituição Não Financeira				
Demais Dívidas Contratuais				
Precatórios Posteriores a 05/05/2000 (inclusive) - Vencidos e não pagos	3.583.575,83	3.583.575,83	2.883.575,83	3.591.858,98
Outras Dívidas				
DEDUÇÕES (II)	3.628.997,60	5.116.658,16	6.361.815,23	10.385.348,52
Disponibilidade de Caixa¹	3.628.868,68	4.792.050,14	6.156.653,62	10.225.092,50
Disponibilidade de Caixa Bruta	3.991.089,12	5.775.288,47	7.284.685,60	10.886.949,86
(-) Restos a Pagar Processados	142.606,26	664.347,18	663.262,75	661.857,36
(-) Depósitos Resstituíveis e Valores Vinculados	221.614,18	318.891,15	464.769,23	0,00
Demais Haveres Financeiros	2.038,92	324.608,02	205.161,61	160.256,02
DÍVIDA CONSOLIDADA LÍQUIDA¹ (III) = (I - II)	2.971.406,10	376.690,48	-1.588.466,59	-3.236.157,18
RECEITA CORRENTE LÍQUIDA - RCL (IV)	49.507.090,24	56.073.258,23	56.233.823,42	59.638.777,72
(-) Transferências obrigatórias de União relativas às emendas individuais (art. 166-A, § 1º, da CF) (V)	0,00	1.771.129,09	1.696.306,09	2.486.145,74
RECEITA CORRENTE LÍQUIDA AJUSTADA PARA CÁLCULO DOS LIMITES DE ENDIVIDAMENTO (VI) = (IV - V)	49.507.090,24	54.302.129,14	54.727.517,33	57.152.631,98
% de DC sobre a RCL AJUSTADA (VII)	13,33%	10,12%	8,76%	12,51%
% de DCI sobre a RCL AJUSTADA (VIII)	6,00%	0,69%	-2,87%	-5,66%
LIMITE DEFINIDO POR RESOLUÇÃO DO SENADO FEDERAL - <%>	59.408.508,29	65.162.554,97	65.073.020,80	68.583.158,38
LIMITE DE ALERTA (inciso III do § 1º do art. 59 da LRF) - <%>	53.467.657,46	58.646.299,47	59.105.718,72	61.724.843,54
OUTROS VALORES NÃO INTEGRANTES DA DC	SALDO DO EXERCÍCIO ANTERIOR	SALDO DO EXERCÍCIO DE <EXERCÍCIO>	Até o 2º Quadrimestre	Até o 3º Quadrimestre
PRECATÓRIOS ANTERIORES A 05/05/2000				
PRECATÓRIOS POSTERIORES A 05/05/2000 (Não incluídos na DC)²				
PASSIVO ATUARIAL	408.625,10	832.509,67	832.069,67	827.009,67
RP NÃO-PROCESSADOS				
ANTECIPAÇÕES DE RECEITA ORÇAMENTÁRIA - ARO				
DÍVIDA CONTRATUAL DE PPP				
APROPRIAÇÃO DE DEPÓSITOS JUDICIAIS				


FONTES: Sistema <Nome>, Unidade Responsável <Nome>, Data de emissão <dd/mm/aaaa> e hora de emissão <hh e mm>

1. A Disponibilidade de Caixa Bruta não poderá apresentar valor negativo, porém, em determinadas situações, como utilização de depósitos resstituíveis para pagamento de despesas próprias do ente, o valor da linha "Disponibilidade de Caixa" poderá resultar em valor negativo. Por outro lado, o ente deve incluir os valores das obrigações a pagar atrasadas que estiverem registradas como restos a pagar processados (RPP) no item "Outras Dívidas" da DC (I), por meio do registro dos RPP sem disponibilidade financeira em conta de controle específico (e não de forma automática), e, para evitar duplicidade, deve deduzir o valor correspondente do montante total de RPP informado no bloco das DEDUÇÕES (II).

2. Refere-se aos precatórios posteriores a 05/05/2000 que, em cumprimento ao disposto no artigo 100 da Constituição Federal, ainda não foram incluídos no orçamento ou constam no orçamento e ainda não foram pagos. Ao final do exercício em que esses precatórios foram incluídos ou que deveriam ter sido incluídos, os valores deverão compor a linha "Precatórios Posteriores a 05/05/2000 (inclusive) - Vencidos e não pagos"

NOTA:


PETERSTON DANTAS ARAUJO
PREFEITO MUNICIPAL


ANNY KAROLLYNE DE OLIVEIRA GUIMARÃES
CONTADORA CRC/SE Nº 8021



LUCIENE TELES SANTOS
SECRETÁRIA DE CONTROLE INTERNO

MERCIA CRISTINA VIEIRA LIMA
SECRETÁRIA DE FINANÇAS

Tabela 3 - Demonstrativo das Garantias e Contragarantias de Valores

PREFEITURA MUNICIPAL DE RIACHUELO
 RELATÓRIO DE GESTÃO FISCAL
 DEMONSTRATIVO DAS GARANTIAS E CONTRAGARANTIAS DE VALORES
 ORÇAMENTOS FISCAL E DA SEGURIDADE SOCIAL
 3º QUADRIMETRE DE 2023

RGF - ANEXO 3 (LRF, art. 55, inciso I, alínea "c" e art. 40, § 1º)

GARANTIAS CONCEDIDAS	SALDO DO EXERCÍCIO ANTERIOR	SALDOS DO EXERCÍCIO DE -EXERCÍCIO-	
		Até o 1º Quadrimestre	Até o 3º Quadrimestre
ADOS ESTADOS (I)			
Em Operações de Crédito Externas			
Em Operações de Crédito Internas			
ADOS MUNICÍPIOS (II)			
Em Operações de Crédito Externas			
Em Operações de Crédito Internas			
AS ENTIDADES CONTROLADAS (III)			
Em Operações de Crédito Externas			
Em Operações de Crédito Internas			
POR MEIO DE FUNDOS E PROGRAMAS (IV)			
TOTAL GARANTIAS CONCEDIDAS (V) = (I + II + III + IV)			
RECEITA CORRENTE LÍQUIDA - RCL (VI)			
(+) Transferências obrigatórias da União relativas às emendas de emenda de Lei de Rendas de Fidejussão (VI.1)			
(-) Transferências obrigatórias da União relativas às emendas de Lei de Rendas de Fidejussão (VI.2)			
TOTAL DAS GARANTIAS SOBRE A RCL AJUSTADA (V/VIII)			
% do TOTAL DAS GARANTIAS sobre a RCL AJUSTADA (V/VIII)			
LIMITE DEFINIDO POR RESOLUÇÃO DO SENADO FEDERAL - <%>			
LIMITE DE ALERTA (inciso III do §1º do art. 59 da LRF) - <%>			
CONTRAGARANTIAS RECEBIDAS	SALDO DO EXERCÍCIO ANTERIOR	SALDOS DO EXERCÍCIO DE -EXERCÍCIO-	Até o 3º Quadrimestre
DOS ESTADOS (IX)			
Em Garantia às operações de Crédito Externas			
Em Garantia às operações de Crédito Internas			
DOS MUNICÍPIOS (X)			
Em Garantia às operações de Crédito Externas			
Em Garantia às operações de Crédito Internas			
DAS ENTIDADES CONTROLADAS (XI)			
Em Garantia às operações de Crédito Externas			
Em Garantia às operações de Crédito Internas			
EM GARANTIAS POR MEIO DE FUNDOS E PROGRAMAS (XII)			
TOTAL CONTRAGARANTIAS RECEBIDAS (XIII) = (IX + X + XI + XII)			
MEIDAS CORRETIVAS:			

NOTA: Sistema <Nome>, Unidade Responsável <Nome>, Data de emissão <dd/mm/aaaa> e hora de emissão <hh e mm>

PETERSON VAVAS ARAUJO
 PREFEITO MUNICIPAL



ANNY KAROLLYNE DE OLIVEIRA GUIMARAES
 CONTADOR(A) CRC/SE Nº 8021

Anny Karollyne de O. Guimarães



MERCIA CRISTINA VIEIRA LIMA
 SECRETÁRIA DE FINANÇAS

LUCIENE TELES SANTOS
 SECRETÁRIO DE CONTROLE INTERNO

Tabela 4 - Demonstrativo das Operações de Crédito

PREFEITURA MUNICIPAL DE RIACHUELO
RELATÓRIO DE GESTÃO FISCAL
DEMONSTRATIVO DAS OPERAÇÕES DE CRÉDITO
ORÇAMENTOS FISCAL E DA SEGURIDADE SOCIAL
3º QUADRIMESTRE DE 2023

RGF - ANEXO 4 (LRF, art. 55, inciso I, alínea "II" e inciso III alínea "c")

RS 1,00


OPERAÇÕES DE CRÉDITO	VALOR REALIZADO	
	No Quadrimestre de Referência	Até o Quadrimestre de Referência (a)
Mobilizatória		
Interna		
Externa		
Contratual		
Interna		
Emprestimos		
Aquisição Financiada de Bens e Arrendamento Mercantil Financeiro		
Antecipação de Receita pela Venda a Termo de Bens e Serviços		
Assunção, Reconhecimento e Confissão de Dívidas (LRF, art. 29, § 1º)		
Operações de crédito não sujeitas ao limite para fins de contratação (II)		
Externa		
Emprestimos		
Aquisição Financiada de Bens e Arrendamento Mercantil Financeiro		
Antecipações de Receitas pela Venda a Termo de Bens e Serviços		
Assunção, Reconhecimento e Confissão de Dívidas (LRF, art. 29, § 1º)		
Operações de crédito não sujeitas ao limite para fins de contratação (II)		
TOTAL (III)		
APURAÇÃO DO CUMPRIMENTO DOS LIMITES		
RECEITA CORRENTE LÍQUIDA - RCL (IV)	VALOR	% SOBRE A RCL AJUSTADA
(-) Transferências obrigatórias da União relativas às emendas individuais (§ 1º, art. 166-A da CF) (V)	-	-
RECEITA CORRENTE LÍQUIDA AJUSTADA PARA CÁLCULO DOS LIMITES (VI) = (IV) - (V)	-	-
RECEITA CORRENTE LÍQUIDA AJUSTADA PARA CÁLCULO DOS LIMITES (VI) = (IV) - (V) - (VII)	-	-
OPERAÇÕES VEDADAS (VII)		
TOTAL CONSIDERADO PARA FINS DA APURAÇÃO DO CUMPRIMENTO DOS LIMITES (VIII) = (VI) - (VII)		
LIMITE GERAL DEFINIDO POR RESOLUÇÃO DO SENADO FEDERAL PARA AS OPERAÇÕES DE CRÉDITO INTERNAS E EXTERNAS		
LIMITE DE ALERTA (inciso III do art. 59 da LRF) - %		
OPERAÇÕES DE CRÉDITO POR ANTECIPAÇÃO DA RECEITA ORÇAMENTÁRIA		
LIMITE DEFINIDO POR RESOLUÇÃO DO SENADO FEDERAL PARA AS OPERAÇÕES DE CRÉDITO POR ANTECIPAÇÃO DA RECEITA ORÇAMENTÁRIA		
OUTRAS OPERAÇÕES QUE INTEGRAM A DÍVIDA CONSOLIDADA		
Precedimentos de Dívidas		
Tributares		
Contribuições Previdenciárias		
FGTS		
Demais Contribuições Sociais		
Operações de reestruturação e recomposição do principal de dívidas		

SEM MOVIMENTO

Operações de reestruturação e recomposição do principal de dívidas
FONTE: Sistema <Nome>, Unidade Responsável <Nome>. Data da emissão <dd/mm/aaaa> e hora de emissão <hh e mm>
1. Conforme Manual para Instrução de Pleitos (MIP), disponível em controle.tesouro.gov.br/manuais/mip, essas operações podem ser contratadas mesmo que não haja margem disponível nos limites. No entanto, uma vez contratadas, os fluxos de tais operações terão seus efeitos contabilizados para fins de contratação de outras operações de crédito.

NOTA:


PETERSON D. ARAUJO
PREFEITO MUNICIPAL


ANNY KAROLLYNE DE OLIVEIRA GUIMARÃES
CONTADORA CRC/SE Nº 8021

MERCIA CRISTINA VIEIRA LIMA
SECRETÁRIA DE FINANÇAS

LUCIENE TELES SANTOS
SECRETÁRIO DE CONTROLE INTERNO

Tabela 5 – Demonstrativo da Disponibilidade de Caixa e dos Restos a Pagar - Estados, DF e Municípios

PREFEITURA MUNICIPAL DE RIACHUELO
RELATÓRIO DE GESTÃO FISCAL
DEMONSTRATIVO DA DISPONIBILIDADE DE CAIXA E DOS RESTOS A PAGAR
ORÇAMENTOS FISCAL E DA SEGURIDADE SOCIAL
3º QUADRIMESTRE DE 2023

R\$ 1,00

RGF – ANEXO 5 (LRF, art. 55, inciso III, alínea "a")

IDENTIFICAÇÃO DOS RECURSOS	DISPONIBILIDADE DE CAIXA BRUTA	OBRIGAÇÕES FINANCEIRAS				INSUFICIÊNCIA FINANCEIRA VERIFICADA NO CONSÓRCIO PÚBLICO	DISPONIBILIDADE DE CAIXA LÍQUIDA (ANTES DA INSCRIÇÃO EM RESTOS A PAGAR NÃO PROCESSADOS DO EXERCÍCIO)	RESTOS A PAGAR EMPENHADOS E NÃO LIQUIDADOS DO EXERCÍCIO	EMPENHOS NÃO LIQUIDADOS CANCELADOS (NÃO INSCRITOS POR INSUFICIÊNCIA FINANCEIRA)	DISPONIBILIDADE DE CAIXA LÍQUIDA (APÓS A INSCRIÇÃO EM RESTOS A PAGAR NÃO PROCESSADOS DO EXERCÍCIO)
		Restos a Pagar Liquidados e Não Pagos		Restos a Pagar Empenhados e Não Liquidados de Exercícios Anteriores	Demais Obrigações Financeiras					
		De Exercícios Anteriores	Do Exercício							
(a)	(b)	(c)	(d)	(e)	(f)	(g) = (a - (b + c + d + e) - f)	(h)		(i) = (g - h)	
TOTAL DOS RECURSOS NÃO VINCULADOS (I)	197.370,88	344.385,49	0,00	172.525,25	0,00	0,00	-319.539,86	0,00	0,00	-319.539,86
Recursos Não Vinculados de Importos	197.370,88	344.385,49		172.525,25			-319.539,86			-319.539,86
Outros Recursos não Vinculados							0,00			0,00
TOTAL DOS RECURSOS VINCULADOS (EXCETO AO RPPS) (II)	10.689.576,98	317.471,87	955.854,72	654.484,42	0,00	0	8.761.767,97	679.575,55		8.082.192,42
Recursos Vinculados à Educação	129.407,36	6.049,32	74.663,32	54.472,67			-5.777,95	42.846,15		-8.624,10
Transferências do FUNDEB	40.459,69						40.459,69			40.459,69
Outros Recursos Vinculados à Educação	88.947,67	6.049,32	74.663,32	54.472,67			-46.237,64	42.846,15		-69.083,79
Recursos Vinculados à Saúde	213.758,18	281.123,91	327.106,63	324.323,34			-518.795,70	83.029,88		-601.825,58
Transferências Fundo a Fundo de Recursos do SUS	200.990,44	20.497,63		27.190,83			153.301,98			153.301,98
Outros Recursos Vinculados à Saúde	12.767,74	260.626,28	327.106,63	97.132,51			-672.097,68	83.029,88		-755.127,56
Recursos Vinculados à Assistência Social	438.658,83	30.298,64	143.579,05	12.937,00			251.843,34	192.014,37		59.828,97
Recursos Vinculados à Previdência Social (Exceto ao RPPS)							0,00			0,00
Demais Vinculações Decorrentes de Transferências	0,00	0,00		0,00			0,00			0,00
Transferências de Convênios e Instrumentos Congêneros (exceto Educação, Saúde e Assistência)							0,00			0,00
Outras Vinculações Decorrentes de Transferências							0,00			0,00
Demais Vinculações Legais							0,00			0,00
Recursos de Operações de Crédito (exceto vinculados à Educação e à Saúde)							0,00			0,00
Recursos de Alienação de Bens/Ativos							0,00			0,00
Recursos Vinculados a Fundos (exceto Educação, Saúde, Assistência e Previdência)							0,00			0,00
Outras Vinculações Legais							0,00			0,00
Recursos Extraorçamentários	9.907.755,41		410.505,72	462.751,41			9.034.498,28	361.685,15		8.672.813,13
Outras Vinculações										0,00
TOTAL DOS RECURSOS VINCULADOS AO RPPS (III)	0	0	0	0	0	0	0,00			0,00
Recursos Vinculados ao RPPS - Fundo em Capitalização (Plano Previdenciário)							0,00			0,00
Recursos Vinculados ao RPPS - Fundo em Repartição (Plano Financeiro)							0,00			0,00
Recursos Vinculados ao RPPS - Taxa de Administração							0,00			0,00
TOTAL (IV) = (I + II + III)	10.886.949,86	641.857,36	955.854,72	827.009,67	0,00	0,00	8.442.728,11	679.575,55	0,00	7.762.652,56

FONTE: Sistema <Nome>, Unidade Responsável <Nome>, Data da emissão <dd/mm/aaaa> e hora de emissão <hh e mm>

NOTA:

1. Em caso de valor negativo, indicando restos a pagar, insuficiência de caixa após o registro das obrigações financeiras.
2. Nessa linha não devem ser informados os investimentos destinados à acumulação para pagamentos futuros.

PETERSON DA SILVA ARAUJO
PREFEITO MUNICIPAL

MERCIA CRISTINA VIEIRA LIMA
SECRETÁRIA DE FINANÇAS

LUCIENE TELES SANTOS
SECRETÁRIO DE CONTROLE INTERNO

ANNY KAROLLYNE DE OLIVEIRA GUIMARÃES
CONTADORA CRC-SE Nº 8021

Tabela 6 - Demonstrativo Simplificado do Relatório de Gestão Fiscal - Estado, DF e Município


PREFEITURA MUNICIPAL DE BRASÍLIO
RELATÓRIO DE GESTÃO FISCAL
DEMONSTRATIVO SIMPLIFICADO DO RELATÓRIO DE GESTÃO FISCAL
CIRCULARES FISCAL E DA SEGURIDADE SOCIAL
3º QUADRIMESTRE DE 2023

	VALOR ATÉ O QUADRIMESTRE ANTERIOR	VALOR ATÉ O QUADRIMESTRE SEMESTRE	
R\$ 1,00			
RECEITA CORRENTE LÍQUIDA			
Receita Corrente Líquida	59.638.777,72		
Receita Corrente Líquida Ajustada para Cálculo dos Limites de Endividamento	57.152.631,96		
Receita Corrente Líquida Ajustada para Cálculo dos Limites da Despesa com Pessoal	56.331.978,23		
DESPESA COM PESSOAL			
Despesa Total com Pessoal - DTP	31.123.564,77		53,35%
Limite Máximo (incisos I, II e III, art. 20 da LRF) - <=;>	30.419.268,24		54,00%
Limite Prudencial (parágrafo único, art. 22 da LRF) - <=;>	28.898.304,83		51,30%
Limite de Alerta (inciso II do §1º do art. 59 da LRF) - <=;>	32.172.341,42		48,60%
DÍVIDA CONSOLIDADA			
Dívida Consolidada Líquida	-3.386.157,18		-5,66%
Limite Definido por Resolução do Senado Federal	68.583.158,38		120,00%
GARANTIAS DE VALORES			
Total das Garantias Canceladas			
Limite Definido por Resolução do Senado Federal			
OPERAÇÕES DE CRÉDITO			
Operações de Crédito Internas e Externas			
Limite Definido pelo Senado Federal para Operações de Crédito Externas e Internas			
Operações de Crédito por Antecipação da Receita			
Limite Definido pelo Senado Federal para Operações de Crédito por Antecipação da Receita			
RESTOS A PAGAR			
Restos a Pagar Empenhados e Não Liquidados do Exercício	679.535,53		
Restos a Pagar Empenhados e Não Liquidados do Exercício em Inscrição em Restos a Pagar Não Processados do Exercício		7.762.652,46	
Valor Total			

FONTE: Sistema <Nome>, Unidade Responsável <Nome>, Data da emissão <dd/mm/aaaa> e hora de emissão <hh:mm>


PETERSON TELES ARAUJO
PREFEITO MUNICIPAL

MERCIA CRISTINA VIEIRA LIMA
SECRETARIA DE FINANÇAS


ANNY KAROLLYNE DE OLIVEIRA GUMARAES
CONTÁBIL PARA CIRCULARES 2023

LUCIENE TELES SANTOS
SECRETÁRIO DE CONTROLE INTERNO

Recibo de Transmissão

Código do Recibo: 12645
Data de Entrega: 29/01/2024 11:55:36
Unidade Gestora: 001311 - PREFEITURA MUNICIPAL DE RIACHUELO
Período: TERCEIRO QUADRIMESTRE
Tipo: RELATORIO DE GESTAO FISCAL
Responsável: 04476795544
