



PREFEITURA MUN. DE RIACHUELO  
PRAÇA GETÚLIO VARGAS, 72, CENTRO  
(79)3269-2038, CEP: 49.130-000  
CNPJ: 13.128.897/0001-85

RELATÓRIO RESUMIDO DA EXECUÇÃO ORÇAMENTÁRIA  
**BALANÇO ORÇAMENTÁRIO**  
ORÇAMENTO FISCAL E DA SEGURIDADE SOCIAL  
**5º BIMESTRE DE 2023**

RREO - Anexo 1 (LRF, Art. 52, inciso I, alíneas "a" e "b" do inciso II e §1º)

RECEITAS	PREVISÃO INICIAL	PREVISÃO ATUALIZADA (A)	RECEITAS REALIZADAS				SALDO (A-C)
			No Bimestre (B)	% (B/A)	Até o Bimestre (C)	% (C/A)	
<b>RECEITAS (EXCETO INTRA-ORÇAMENTÁRIAS) (I)</b>	<b>52.500.000,00</b>	<b>58.100.000,00</b>	<b>9.383.922,16</b>	<b>16,15 %</b>	<b>49.258.151,34</b>	<b>84,78 %</b>	<b>8.841.848,66</b>
<b>RECEITAS CORRENTES</b>	<b>52.066.000,00</b>	<b>57.666.000,00</b>	<b>9.183.922,16</b>	<b>15,93 %</b>	<b>47.663.845,34</b>	<b>82,66 %</b>	<b>10.002.154,66</b>
IMPOSTOS, TAXAS E CONTRIBUIÇÕES DE MELHORIA	3.055.391,20	3.155.391,20	597.812,21	18,95 %	2.981.499,90	94,49 %	173.891,30
IMPOSTOS	3.003.671,20	3.103.671,20	590.307,89	19,02 %	2.931.884,04	94,47 %	171.787,16
TAXAS	51.720,00	51.720,00	7.504,32	14,51 %	49.615,86	95,93 %	2.104,14
RECEITA DE CONTRIBUIÇÕES	312.000,00	312.000,00	41.642,21	13,35 %	233.908,71	74,97 %	78.091,29
CONTRIBUIÇÃO PARA O CUSTEIO DO SERVIÇO DE ILUMINAÇÃO PÚBLICA	312.000,00	312.000,00	41.642,21	13,35 %	233.908,71	74,97 %	78.091,29
RECEITA PATRIMONIAL	304.500,00	304.500,00	115.892,69	38,06 %	640.638,43	210,39 %	-336.138,43
RECEITAS DE VALORES MOBILIARIOS	304.500,00	304.500,00	115.892,69	38,06 %	640.638,43	210,39 %	-336.138,43
TRANSFERENCIAS CORRENTES	48.374.108,80	53.874.108,80	8.387.698,24	15,57 %	43.762.890,94	81,23 %	10.111.217,86
TRANSFERÊNCIAS DA UNIÃO E DE SUAS ENTIDADES	27.283.536,00	32.783.536,00	4.976.481,97	15,18 %	26.177.568,49	79,85 %	6.605.967,51
TRANSF. DOS ESTADOS E DO DISTRITO FEDERAL E DE SUAS ENTIDADES	9.156.772,80	9.156.772,80	1.571.718,93	17,16 %	7.159.843,98	78,19 %	1.996.928,82
TRANSF. DE OUTRAS INSTITUIÇÕES PÚBLICAS	11.933.800,00	11.933.800,00	1.839.497,34	15,41 %	10.425.478,47	87,36 %	1.508.321,53
OUTRAS RECEITAS CORRENTES	20.000,00	20.000,00	40.876,81	204,38 %	44.907,36	224,54 %	-24.907,36
INDENIZAÇÕES, RESTITUIÇÕES E RESSARCIMENTOS	10.000,00	10.000,00	40.425,90	404,26 %	42.220,90	422,21 %	-32.220,90
DEMAIS RECEITAS CORRENTES	10.000,00	10.000,00	450,91	4,51 %	2.686,46	26,86 %	7.313,54
<b>RECEITAS DE CAPITAL</b>	<b>434.000,00</b>	<b>434.000,00</b>	<b>200.000,00</b>	<b>46,08 %</b>	<b>1.594.306,00</b>	<b>367,35 %</b>	<b>-1.160.306,00</b>
ALIENACAO DE BENS	10.000,00	10.000,00	0,00	0,00 %	0,00	0,00 %	10.000,00
ALIENACAO DE BENS MOVEIS	10.000,00	10.000,00	0,00	0,00 %	0,00	0,00 %	10.000,00
TRANSFERENCIAS DE CAPITAL	424.000,00	424.000,00	200.000,00	47,17 %	1.594.306,00	376,02 %	-1.170.306,00
TRANSFERÊNCIAS DA UNIÃO E DE SUAS ENTIDADES	294.000,00	294.000,00	200.000,00	68,03 %	1.594.306,00	542,28 %	-1.300.306,00
TRANSFERENCIA INTERGOVERNAMENTAIS	130.000,00	130.000,00	0,00	0,00 %	0,00	0,00 %	130.000,00



PREFEITURA MUN. DE RIACHUELO  
 PRAÇA GETÚLIO VARGAS, 72, CENTRO  
 (79)3269-2038, CEP: 49.130-000  
 CNPJ: 13.128.897/0001-85

RELATÓRIO RESUMIDO DA EXECUÇÃO ORÇAMENTÁRIA  
**BALANÇO ORÇAMENTÁRIO**  
 ORÇAMENTO FISCAL E DA SEGURIDADE SOCIAL  
**5º BIMESTRE DE 2023**

RREO - Anexo 1 (LRF, Art. 52, inciso I, alíneas "a" e "b" do inciso II e §1º)

RECEITAS	PREVISÃO INICIAL	PREVISÃO ATUALIZADA (A)	RECEITAS REALIZADAS				SALDO (A-C)
			No Bimestre (B)	% (B/A)	Até o Bimestre (C)	% (C/A)	
RECEITAS (INTRA-ORÇAMENTÁRIAS) (II)	0,00	0,00	0,00	0,00 %	0,00	0,00 %	0,00
<b>SUBTOTAL DAS RECEITAS (III) = (I + II)</b>	<b>52.500.000,00</b>	<b>58.100.000,00</b>	<b>9.383.922,16</b>	<b>16,15 %</b>	<b>49.258.151,34</b>	<b>84,78 %</b>	<b>8.841.848,66</b>
OPERAÇÕES DE CRÉDITO / REFINANCIAMENTO (IV)	0,00	0,00	0,00	0,00 %	0,00	0,00 %	0,00
Operações de Crédito - Mercado Interno	0,00	0,00	0,00	0,00 %	0,00	0,00 %	0,00
Mobiliária	0,00	0,00	0,00	0,00 %	0,00	0,00 %	0,00
Contratual	0,00	0,00	0,00	0,00 %	0,00	0,00 %	0,00
Operações de Crédito - Mercado Externo	0,00	0,00	0,00	0,00 %	0,00	0,00 %	0,00
Mobiliária	0,00	0,00	0,00	0,00 %	0,00	0,00 %	0,00
Contratual	0,00	0,00	0,00	0,00 %	0,00	0,00 %	0,00
<b>TOTAL DAS RECEITAS (V)=(III + IV)</b>	<b>52.500.000,00</b>	<b>58.100.000,00</b>	<b>9.383.922,16</b>	<b>16,15 %</b>	<b>49.258.151,34</b>	<b>84,78 %</b>	<b>8.841.848,66</b>
DÉFICIT (VI)					286.274,29		
<b>TOTAL COM DÉFICIT (VII) = (V + VI)</b>	<b>52.500.000,00</b>	<b>60.360.927,64</b>	<b>9.383.922,16</b>		<b>49.544.425,63</b>		<b>2.955.574,37</b>
SALDOS DE EXERCÍCIOS ANTERIORES	0,00	0,00	0,00		0,00		0,00
Recursos Arrecadados em Exercícios Anteriores - RPPS	0,00	0,00	0,00		0,00		0,00
Superávit Financeiro Utilizado para Créditos Adicionais	0,00	0,00	0,00		0,00		0,00

DESPESAS	DOTAÇÃO INICIAL (D)	DOTAÇÃO ATUALIZADA (E)	DESPESA EMPENHADA		SALDO G = (E-F)	DESPESA LIQUIDADADA		SALDO I = (E-H)	DESPESAS PAGAS ATÉ O BIMESTRE (J)	RESTOS A PAGAR NÃO PROCESSADOS (K)
			No Bimestre	Até o Bimestre (F)		No Bimestre	Até o Bimestre (H)			
<b>DESPESAS (EXCETO INTRA-ORÇAMENTÁRIAS) (VIII)</b>	<b>52.500.000,00</b>	<b>60.360.927,64</b>	<b>1.012.497,65</b>	<b>58.818.220,89</b>	<b>1.542.706,75</b>	<b>9.774.961,96</b>	<b>49.544.425,63</b>	<b>10.816.502,01</b>	<b>46.789.315,61</b>	<b>0,00</b>



PREFEITURA MUN. DE RIACHUELO  
 PRAÇA GETÚLIO VARGAS, 72, CENTRO  
 (79)3269-2038, CEP: 49.130-000  
 CNPJ: 13.128.897/0001-85

RELATÓRIO RESUMIDO DA EXECUÇÃO ORÇAMENTÁRIA  
**BALANÇO ORÇAMENTÁRIO**  
 ORÇAMENTO FISCAL E DA SEGURIDADE SOCIAL  
**5º BIMESTRE DE 2023**

RREO - Anexo 1 (LRF, Art. 52, inciso I, alíneas "a" e "b" do inciso II e §1º)

DESPESAS	DOTAÇÃO INICIAL (D)	DOTAÇÃO ATUALIZADA (E)	DESPESA EMPENHADA		SALDO G = (E-F)	DESPESA LIQUIDADADA		SALDO I = (E-H)	DESPESAS PAGAS ATÉ O BIMESTRE (J)	RESTOS A PAGAR NÃO PROCESSADOS (K)
			No Bimestre	Até o Bimestre (F)		No Bimestre	Até o Bimestre (H)			
<b>DESPESAS CORRENTES</b>	<b>49.858.734,00</b>	<b>56.856.489,70</b>	<b>1.027.716,95</b>	<b>56.346.606,05</b>	<b>509.883,65</b>	<b>9.160.295,59</b>	<b>47.496.706,77</b>	<b>9.359.782,93</b>	<b>45.102.542,73</b>	<b>0,00</b>
PESSOAL E ENCARGOS SOCIAIS	30.325.709,20	30.830.682,27	2.619.244,00	30.664.278,73	166.403,54	5.267.934,22	26.933.878,39	3.896.803,88	26.475.089,66	0,00
JUROS E ENCARGOS DA DIVIDA	1.000,00	0,00	0,00	0,00	0,00	0,00	0,00	0,00	0,00	0,00
OUTRAS DESPESAS CORRENTES	19.532.024,80	26.025.807,43	-1.591.527,05	25.682.327,32	343.480,11	3.892.361,37	20.562.828,38	5.462.979,05	18.627.453,07	0,00
<b>DESPESAS DE CAPITAL</b>	<b>2.589.200,00</b>	<b>3.504.371,94</b>	<b>-15.219,30</b>	<b>2.471.614,84</b>	<b>1.032.757,10</b>	<b>614.666,37</b>	<b>2.047.718,86</b>	<b>1.456.653,08</b>	<b>1.686.772,88</b>	<b>0,00</b>
INVESTIMENTOS	1.779.200,00	3.104.371,94	-15.219,30	2.071.614,84	1.032.757,10	540.266,44	1.677.595,22	1.426.776,72	1.316.649,24	0,00
AMORTIZACAO DA DIVIDA	810.000,00	400.000,00	0,00	400.000,00	0,00	74.399,93	370.123,64	29.876,36	370.123,64	0,00
RESERVA DE CONTIGENCIA	52.066,00	66,00	0,00	0,00	66,00	0,00	0,00	66,00	0,00	0,00
<b>DESPESAS (INTRA-ORÇAMENTÁRIAS) (IX)</b>	<b>0,00</b>	<b>0,00</b>	<b>0,00</b>	<b>0,00</b>	<b>0,00</b>	<b>0,00</b>	<b>0,00</b>	<b>0,00</b>	<b>0,00</b>	<b>0,00</b>
<b>DESPESAS CORRENTES</b>	<b>0,00</b>	<b>0,00</b>	<b>0,00</b>	<b>0,00</b>	<b>0,00</b>	<b>0,00</b>	<b>0,00</b>	<b>0,00</b>	<b>0,00</b>	<b>0,00</b>
PESSOAL E ENCARGOS SOCIAIS	0,00	0,00	0,00	0,00	0,00	0,00	0,00	0,00	0,00	0,00
JUROS E ENCARGOS DA DIVIDA	0,00	0,00	0,00	0,00	0,00	0,00	0,00	0,00	0,00	0,00
OUTRAS DESPESAS CORRENTES	0,00	0,00	0,00	0,00	0,00	0,00	0,00	0,00	0,00	0,00
<b>DESPESAS DE CAPITAL</b>	<b>0,00</b>	<b>0,00</b>	<b>0,00</b>	<b>0,00</b>	<b>0,00</b>	<b>0,00</b>	<b>0,00</b>	<b>0,00</b>	<b>0,00</b>	<b>0,00</b>
INVESTIMENTOS	0,00	0,00	0,00	0,00	0,00	0,00	0,00	0,00	0,00	0,00
AMORTIZACAO DA DIVIDA	0,00	0,00	0,00	0,00	0,00	0,00	0,00	0,00	0,00	0,00
<b>SUBTOTAL DAS DESPESAS (X) = (VIII + IX)</b>	<b>52.500.000,00</b>	<b>60.360.927,64</b>	<b>1.012.497,65</b>	<b>58.818.220,89</b>	<b>1.542.706,75</b>	<b>9.774.961,96</b>	<b>49.544.425,63</b>	<b>10.816.502,01</b>	<b>46.789.315,61</b>	<b>0,00</b>
<b>AMORTIZAÇÃO DA DIVIDA / REFINANCIAMENTO (XI)</b>	<b>0,00</b>	<b>0,00</b>	<b>0,00</b>	<b>0,00</b>	<b>0,00</b>	<b>0,00</b>	<b>0,00</b>	<b>0,00</b>	<b>0,00</b>	<b>0,00</b>



PREFEITURA MUN. DE RIACHUELO  
 PRAÇA GETÚLIO VARGAS, 72, CENTRO  
 (79)3269-2038, CEP: 49.130-000  
 CNPJ: 13.128.897/0001-85

RELATÓRIO RESUMIDO DA EXECUÇÃO ORÇAMENTÁRIA  
**BALANÇO ORÇAMENTÁRIO**  
 ORÇAMENTO FISCAL E DA SEGURIDADE SOCIAL  
**5º BIMESTRE DE 2023**

RREO - Anexo 1 (LRF, Art. 52, inciso I, alíneas "a" e "b" do inciso II e §1º)

DESPESAS	DOTAÇÃO INICIAL (D)	DOTAÇÃO ATUALIZADA (E)	DESPESA EMPENHADA		SALDO G = (E-F)	DESPESA LIQUIDADADA		SALDO I =(E-H)	DESPESAS PAGAS ATÉ O BIMESTRE (J)	RESTOS A PAGAR NÃO PROCESSADOS (K)
			No Bimestre	Até o Bimestre (F)		No Bimestre	Até o Bimestre (H)			
AMORTIZAÇÃO DA DÍVIDA INTERNA	0,00	0,00	0,00	0,00	0,00	0,00	0,00	0,00	0,00	0,00
DÍVIDA MOBILIÁRIA	0,00	0,00	0,00	0,00	0,00	0,00	0,00	0,00	0,00	0,00
DÍVIDA CONTRATUAL	0,00	0,00	0,00	0,00	0,00	0,00	0,00	0,00	0,00	0,00
AMORTIZAÇÃO DA DÍVIDA EXTERNA	0,00	0,00	0,00	0,00	0,00	0,00	0,00	0,00	0,00	0,00
DÍVIDA MOBILIÁRIA	0,00	0,00	0,00	0,00	0,00	0,00	0,00	0,00	0,00	0,00
DÍVIDA CONTRATUAL	0,00	0,00	0,00	0,00	0,00	0,00	0,00	0,00	0,00	0,00
<b>TOTAL DAS DESPESAS (XII) = (X + XI)</b>	<b>52.500.000,00</b>	<b>60.360.927,64</b>	<b>1.012.497,65</b>	<b>58.818.220,89</b>	<b>1.542.706,75</b>	<b>9.774.961,96</b>	<b>49.544.425,63</b>	<b>10.816.502,01</b>	<b>46.789.315,61</b>	<b>0,00</b>
SUPERÁVIT (XIII)				0,00			0,00		2.468.835,73	
<b>TOTAL COM SUPERÁVIT (XIV) = (XII + XIII)</b>	<b>52.500.000,00</b>	<b>60.360.927,64</b>	<b>1.012.497,65</b>	<b>58.818.220,89</b>	<b>1.542.706,75</b>	<b>9.774.961,96</b>	<b>49.544.425,63</b>	<b>10.816.502,01</b>	<b>49.258.151,34</b>	<b>0,00</b>
RESERVA DO RPPS	0,00	0,00			0,00			0,00		

Obs: As receitas correntes estão lançadas pelo valor líquido das deduções.

Manual de Demonstrativos Fiscais - 13ª edição – pág. 175

886.059.225-91 - PETERSON DANTAS ARAUJO  
 PREFEITO MUNICIPAL

044.767.955-44 - ANNY KAROLLYNE DE OLIVEIRA  
 ANNY KAROLLYNE DE OLIVEIRA GUIMARÃES



PREFEITURA MUN. DE RIACHUELO  
 PRAÇA GETÚLIO VARGAS, 72, CENTRO  
 (79)3269-2038, CEP: 49.130-000  
 CNPJ: 13.128.897/0001-85

**RELATÓRIO RESUMIDO DA EXECUÇÃO ORÇAMENTÁRIA  
 DEMONSTRATIVO DA EXECUÇÃO DAS DESPESAS POR FUNÇÃO E SUBFUNÇÃO  
 ORÇAMENTO FISCAL E DA SEGURIDADE SOCIAL  
 5º BIMESTRE DE 2023**

RREO - Anexo 2 (LRF , Art 52, inciso II, alinea "c")

Em Reais

FUNÇÃO/SUBFUNÇÃO	DOTAÇÃO INICIAL	DOTAÇÃO ATUALIZADA (A)	DESPESA EMPENHADA			SALDO (C) = (A - B)	DESPESA LIQUIDADADA			SALDO (E) = (A - D)	INSCRITAS EM RESTOS A PAGAR NÃO PROCESSADOS (F)
			No Bimestre	Até o Bimestre (B)	% (B / Total B)		No Bimestre	Até o Bimestre (D)	% (D / Total D)		
<b>DESPESAS (EXCETO INTRA-ORÇAMENTÁRIAS) (I)</b>	<b>52.500.000,00</b>	<b>60.360.927,64</b>	<b>1.012.497,65</b>	<b>58.818.220,89</b>	<b>100,00</b>	<b>1.542.706,75</b>	<b>9.774.961,96</b>	<b>49.544.425,63</b>	<b>100,00</b>	<b>10.816.502,01</b>	<b>0,00</b>
<b>LEGISLATIVA</b>	<b>2.372.000,00</b>	<b>2.372.000,00</b>	<b>117.763,70</b>	<b>2.291.562,28</b>	<b>3,90</b>	<b>80.437,72</b>	<b>371.906,95</b>	<b>1.912.598,14</b>	<b>3,86</b>	<b>459.401,86</b>	<b>0,00</b>
ACAO LEGISLATIVA	2.372.000,00	2.372.000,00	117.763,70	2.291.562,28	3,90	80.437,72	371.906,95	1.912.598,14	3,86	459.401,86	0,00
<b>JUDICIARIA</b>	<b>514.000,00</b>	<b>354.296,52</b>	<b>18.200,00</b>	<b>354.114,82</b>	<b>0,60</b>	<b>181,70</b>	<b>50.583,96</b>	<b>260.444,40</b>	<b>0,53</b>	<b>93.852,12</b>	<b>0,00</b>
ACAO JUDICIARIA	10.000,00	0,00	0,00	0,00	0,00	0,00	0,00	0,00	0,00	0,00	0,00
ADMINISTRAÇÃO GERAL	504.000,00	354.296,52	18.200,00	354.114,82	0,60	181,70	50.583,96	260.444,40	0,53	93.852,12	0,00
<b>ADMINISTRACAO</b>	<b>6.839.209,20</b>	<b>6.787.622,08</b>	<b>-116.433,36</b>	<b>6.717.354,02</b>	<b>11,42</b>	<b>70.268,06</b>	<b>904.472,36</b>	<b>5.363.595,07</b>	<b>10,83</b>	<b>1.424.027,01</b>	<b>0,00</b>
ADMINISTRAÇÃO GERAL	6.289.209,20	6.331.550,35	-151.256,69	6.262.000,27	10,65	69.550,08	854.697,55	5.037.334,90	10,17	1.294.215,45	0,00
COMUNICACAO SOCIAL	550.000,00	456.071,73	34.823,33	455.353,75	0,77	717,98	49.774,81	326.260,17	0,66	129.811,56	0,00
<b>ASSISTENCIA SOCIAL</b>	<b>3.714.000,00</b>	<b>4.520.562,35</b>	<b>-15.948,70</b>	<b>4.415.161,78</b>	<b>7,51</b>	<b>105.400,57</b>	<b>586.100,69</b>	<b>3.467.038,87</b>	<b>7,00</b>	<b>1.053.523,48</b>	<b>0,00</b>
ADMINISTRAÇÃO GERAL	1.941.000,00	2.315.439,18	-8.027,48	2.291.076,90	3,90	24.362,28	296.909,45	1.760.422,80	3,55	555.016,38	0,00
ASSISTENCIA AO IDOSO	5.000,00	190.432,38	0,00	190.366,80	0,32	65,58	27.571,08	156.308,72	0,32	34.123,66	0,00
ASSISTENCIA A CRIANCA E AO ADOLESCENTE	184.000,00	210.543,77	10.998,00	204.450,83	0,35	6.092,94	29.811,40	131.721,62	0,27	78.822,15	0,00
ASSISTENCIA COMUNITARIA	1.584.000,00	1.804.147,02	-18.919,22	1.729.267,25	2,94	74.879,77	231.808,76	1.418.585,73	2,86	385.561,29	0,00
<b>SAUDE</b>	<b>9.356.318,32</b>	<b>10.467.771,81</b>	<b>-108.671,80</b>	<b>10.394.742,27</b>	<b>17,67</b>	<b>73.029,54</b>	<b>1.865.992,06</b>	<b>8.792.145,65</b>	<b>17,75</b>	<b>1.675.626,16</b>	<b>0,00</b>
ADMINISTRAÇÃO GERAL	3.762.016,72	4.371.245,78	-369.446,98	4.347.384,09	7,39	23.861,69	779.376,25	3.614.331,74	7,30	756.914,04	0,00
ATENCAO BASICA	4.457.301,60	5.202.087,69	198.610,41	5.178.099,91	8,80	23.987,78	939.111,42	4.394.076,40	8,87	808.011,29	0,00
ASSISTENCIA HOSPITALAR E AMBULATORIAL	617.000,00	76.637,50	19.077,50	53.627,60	0,09	23.009,90	17.399,10	50.186,60	0,10	26.450,90	0,00
VIGILANCIA SANITARIA	61.000,00	11.843,42	80,00	11.840,00	0,02	3,42	6.424,00	9.636,00	0,02	2.207,42	0,00
VIGILANCIA EPIDEMIOLOGICA	459.000,00	805.957,42	43.007,27	803.790,67	1,37	2.166,75	123.681,29	723.914,91	1,46	82.042,51	0,00
<b>EDUCACAO</b>	<b>17.992.706,48</b>	<b>18.295.704,77</b>	<b>1.407.066,47</b>	<b>18.255.540,57</b>	<b>31,04</b>	<b>40.164,20</b>	<b>3.066.415,03</b>	<b>16.302.240,12</b>	<b>32,90</b>	<b>1.993.464,65</b>	<b>0,00</b>
ADMINISTRAÇÃO GERAL	65.000,00	0,00	0,00	0,00	0,00	0,00	0,00	0,00	0,00	0,00	0,00



PREFEITURA MUN. DE RIACHUELO  
 PRAÇA GETÚLIO VARGAS, 72, CENTRO  
 (79)3269-2038, CEP: 49.130-000  
 CNPJ: 13.128.897/0001-85

RELATÓRIO RESUMIDO DA EXECUÇÃO ORÇAMENTÁRIA  
**DEMONSTRATIVO DA EXECUÇÃO DAS DESPESAS POR FUNÇÃO E SUBFUNÇÃO**  
 ORÇAMENTO FISCAL E DA SEGURIDADE SOCIAL  
**5º BIMESTRE DE 2023**

RREO - Anexo 2 (LRF , Art 52, inciso II, alinea "c")

Em Reais

FUNÇÃO/SUBFUNÇÃO	DOTAÇÃO INICIAL	DOTAÇÃO ATUALIZADA (A)	DESPESA EMPENHADA			SALDO (C) = (A - B)	DESPESA LIQUIDADADA			SALDO (E) = (A - D)	INSCRITAS EM RESTOS A PAGAR NÃO PROCESSADOS (F)
			No Bimestre	Até o Bimestre (B)	% (B / Total B)		No Bimestre	Até o Bimestre (D)	% (D / Total D)		
ALIMENTACAO E NUTRICAO	568.000,00	969.830,61	-178.037,84	944.492,99	1,61	25.337,62	165.823,40	618.460,44	1,25	351.370,17	0,00
ENSINO FUNDAMENTAL	13.171.906,48	12.867.693,96	1.080.242,20	12.856.300,55	21,86	11.393,41	2.231.810,90	11.786.198,41	23,79	1.081.495,55	0,00
ENSINO SUPERIOR	500.000,00	604.945,39	0,00	604.917,82	1,03	27,57	113.349,12	421.280,88	0,85	183.664,51	0,00
EDUCACAO INFANTIL	3.158.800,00	3.141.564,56	359.721,00	3.139.398,28	5,34	2.166,28	441.285,96	2.974.307,52	6,00	167.257,04	0,00
EDUCACAO DE JOVENS E ADULTOS	33.000,00	66,51	0,00	0,00	0,00	66,51	0,00	0,00	0,00	66,51	0,00
EDUCACAO BASICA	101.000,00	0,00	0,00	0,00	0,00	0,00	0,00	0,00	0,00	0,00	0,00
TRANSPORTE RODOVIARIO	395.000,00	711.603,74	145.141,11	710.430,93	1,21	1.172,81	114.145,65	501.992,87	1,01	209.610,87	0,00
<b>CULTURA</b>	<b>653.000,00</b>	<b>2.296.321,05</b>	<b>61.836,00</b>	<b>2.296.001,64</b>	<b>3,90</b>	<b>319,41</b>	<b>101.737,43</b>	<b>2.161.705,02</b>	<b>4,36</b>	<b>134.616,03</b>	<b>0,00</b>
ADMINISTRAÇÃO GERAL	479.000,00	389.938,00	42.752,00	389.937,00	0,66	1,00	70.347,43	334.294,38	0,67	55.643,62	0,00
DIFUSAO CULTURAL	174.000,00	1.906.383,05	19.084,00	1.906.064,64	3,24	318,41	31.390,00	1.827.410,64	3,69	78.972,41	0,00
<b>DIREITOS DA CIDADANIA</b>	<b>13.000,00</b>	<b>0,00</b>	<b>0,00</b>	<b>0,00</b>	<b>0,00</b>	<b>0,00</b>	<b>0,00</b>	<b>0,00</b>	<b>0,00</b>	<b>0,00</b>	<b>0,00</b>
DIREITOS INDIVIDUAIS, COLETIVOS E DIFUSOS	13.000,00	0,00	0,00	0,00	0,00	0,00	0,00	0,00	0,00	0,00	0,00
<b>URBANISMO</b>	<b>7.558.200,00</b>	<b>11.916.331,07</b>	<b>-453.612,38</b>	<b>11.793.607,95</b>	<b>20,05</b>	<b>122.723,12</b>	<b>2.416.897,24</b>	<b>9.425.229,79</b>	<b>19,02</b>	<b>2.491.101,28</b>	<b>0,00</b>
ADMINISTRAÇÃO GERAL	3.609.200,00	5.125.287,68	-520.343,08	5.003.619,56	8,51	121.668,12	843.818,86	4.089.010,44	8,25	1.036.277,24	0,00
INFRA-ESTRUTURA URBANA	334.000,00	1.303.501,12	0,00	1.302.643,27	2,21	857,85	349.938,78	986.758,42	1,99	316.742,70	0,00
SERVICOS URBANOS	3.615.000,00	5.487.542,27	66.730,70	5.487.345,12	9,33	197,15	1.223.139,60	4.349.460,93	8,78	1.138.081,34	0,00
<b>SANEAMENTO</b>	<b>57.000,00</b>	<b>0,00</b>	<b>0,00</b>	<b>0,00</b>	<b>0,00</b>	<b>0,00</b>	<b>0,00</b>	<b>0,00</b>	<b>0,00</b>	<b>0,00</b>	<b>0,00</b>
SANEAMENTO BASICO URBANO	57.000,00	0,00	0,00	0,00	0,00	0,00	0,00	0,00	0,00	0,00	0,00
<b>GESTAO AMBIENTAL</b>	<b>47.500,00</b>	<b>25.500,00</b>	<b>0,00</b>	<b>0,00</b>	<b>0,00</b>	<b>25.500,00</b>	<b>0,00</b>	<b>0,00</b>	<b>0,00</b>	<b>25.500,00</b>	<b>0,00</b>
ADMINISTRAÇÃO GERAL	14.000,00	14.000,00	0,00	0,00	0,00	14.000,00	0,00	0,00	0,00	14.000,00	0,00
PRESERVACAO E CONSERVACAO AMBIENTAL	15.000,00	5.000,00	0,00	0,00	0,00	5.000,00	0,00	0,00	0,00	5.000,00	0,00
CONTROLE AMBIENTAL	6.500,00	6.500,00	0,00	0,00	0,00	6.500,00	0,00	0,00	0,00	6.500,00	0,00



PREFEITURA MUN. DE RIACHUELO  
 PRAÇA GETÚLIO VARGAS, 72, CENTRO  
 (79)3269-2038, CEP: 49.130-000  
 CNPJ: 13.128.897/0001-85

RELATÓRIO RESUMIDO DA EXECUÇÃO ORÇAMENTÁRIA  
**DEMONSTRATIVO DA EXECUÇÃO DAS DESPESAS POR FUNÇÃO E SUBFUNÇÃO**  
 ORÇAMENTO FISCAL E DA SEGURIDADE SOCIAL  
**5º BIMESTRE DE 2023**


RREO - Anexo 2 (LRF , Art 52, inciso II, alinea "c")

Em Reais

FUNÇÃO/SUBFUNÇÃO	DOTAÇÃO INICIAL	DOTAÇÃO ATUALIZADA (A)	DESPESA EMPENHADA			SALDO (C) = (A - B)	DESPESA LIQUIDADADA			SALDO (E) = (A - D)	INSCRITAS EM RESTOS A PAGAR NÃO PROCESSADOS (F)
			No Bimestre	Até o Bimestre (B)	% (B / Total B)		No Bimestre	Até o Bimestre (D)	% (D / Total D)		
RECURSOS HIDRICOS	12.000,00	0,00	0,00	0,00	0,00	0,00	0,00	0,00	0,00	0,00	0,00
<b>AGRICULTURA</b>	<b>354.000,00</b>	<b>1.303.688,76</b>	<b>29.148,00</b>	<b>279.835,85</b>	<b>0,48</b>	<b>1.023.852,91</b>	<b>35.140,85</b>	<b>210.350,93</b>	<b>0,42</b>	<b>1.093.337,83</b>	<b>0,00</b>
ADMINISTRAÇÃO GERAL	317.000,00	277.240,85	29.148,00	276.855,85	0,47	385,00	32.160,85	207.370,93	0,42	69.869,92	0,00
ABASTECIMENTO	31.000,00	1.026.447,91	0,00	2.980,00	0,01	1.023.467,91	2.980,00	2.980,00	0,01	1.023.467,91	0,00
EXTENSAO RURAL	6.000,00	0,00	0,00	0,00	0,00	0,00	0,00	0,00	0,00	0,00	0,00
<b>COMERCIO E SERVICOS</b>	<b>157.000,00</b>	<b>46.958,00</b>	<b>0,00</b>	<b>46.262,44</b>	<b>0,08</b>	<b>695,56</b>	<b>0,00</b>	<b>43.477,44</b>	<b>0,09</b>	<b>3.480,56</b>	<b>0,00</b>
TURISMO	157.000,00	46.958,00	0,00	46.262,44	0,08	695,56	0,00	43.477,44	0,09	3.480,56	0,00
<b>DESPORTO E LAZER</b>	<b>680.000,00</b>	<b>458.575,23</b>	<b>47.149,72</b>	<b>458.507,59</b>	<b>0,78</b>	<b>67,64</b>	<b>60.583,00</b>	<b>377.457,12</b>	<b>0,76</b>	<b>81.118,11</b>	<b>0,00</b>
ADMINISTRAÇÃO GERAL	562.000,00	454.775,23	47.149,72	454.707,59	0,77	67,64	60.583,00	373.657,12	0,75	81.118,11	0,00
DESPORTO COMUNITARIO	57.000,00	0,00	0,00	0,00	0,00	0,00	0,00	0,00	0,00	0,00	0,00
LAZER	61.000,00	3.800,00	0,00	3.800,00	0,01	0,00	0,00	3.800,00	0,01	0,00	0,00
<b>ENCARGOS ESPECIAIS</b>	<b>2.140.000,00</b>	<b>1.515.530,00</b>	<b>26.000,00</b>	<b>1.515.529,68</b>	<b>2,58</b>	<b>0,32</b>	<b>315.132,39</b>	<b>1.228.143,08</b>	<b>2,48</b>	<b>287.386,92</b>	<b>0,00</b>
SERVICO DA DIVIDA INTERNA	801.000,00	400.000,00	0,00	400.000,00	0,68	0,00	74.399,93	370.123,64	0,75	29.876,36	0,00
OUTROS ENCARGOS ESPECIAIS	1.339.000,00	1.115.530,00	26.000,00	1.115.529,68	1,90	0,32	240.732,46	858.019,44	1,73	257.510,56	0,00
<b>RESERVA DE CONTINGENCIA</b>	<b>52.066,00</b>	<b>66,00</b>	<b>0,00</b>	<b>0,00</b>	<b>0,00</b>	<b>66,00</b>	<b>0,00</b>	<b>0,00</b>	<b>0,00</b>	<b>66,00</b>	<b>0,00</b>
RESERVA DE CONTINGENCIA	52.066,00	66,00	0,00	0,00	0,00	66,00	0,00	0,00	0,00	66,00	0,00
<b>TOTAL (III) = (I + II)</b>	<b>52.500.000,00</b>	<b>60.360.927,64</b>	<b>1.012.497,65</b>	<b>58.818.220,89</b>	<b>100,00</b>	<b>1.542.706,75</b>	<b>9.774.961,96</b>	<b>49.544.425,63</b>	<b>100,00</b>	<b>10.816.502,01</b>	<b>0,00</b>

Manual de Demonstrativos Fiscais - 13ª edição – pág. 202

  
 886.059.225-91 - PETERSON DANTAS ARAUJO  
 PREFEITO MUNICIPAL

  
 044.767.955-44 - ANNY KAROLLYNE DE OLIVEIRA  
 ANNY KAROLLYNE DE OLIVEIRA GUIMARÃES



PREFEITURA MUN. DE RIACHUELO  
 PRAÇA GETÚLIO VARGAS, 72, CENTRO  
 (79)3269-2038, CEP: 49.130-000  
 CNPJ: 13.128.897/0001-85

RELATÓRIO RESUMIDO DA EXECUÇÃO ORÇAMENTÁRIA - CONSOLIDADO  
**DEMONSTRATIVO DA RECEITA CORRENTE LÍQUIDA**  
 ORÇAMENTO FISCAL E DA SEGURIDADE SOCIAL  
**5º BIMESTRE DE 2023**

RREO - Anexo 3 (LRF, Art. 53, inciso I)

Em Reais

ESPECIFICAÇÃO	NOV/2022	DEZ/2022	JAN/2023	FEV/2023	MAR/2023	ABR/2023	MAI/2023	JUN/2023	JUL/2023	AGO/2023	SET/2023	OUT/2023	TOTAL (ÚLTIMOS 12 MESES)	PREVISÃO ATUALIZADA 2023
RECEITAS CORRENTES (I)	4.886.687,27	6.526.176,14	4.984.797,81	7.358.796,11	4.609.196,14	4.881.875,95	5.441.670,38	5.368.247,40	4.791.194,93	4.902.590,02	5.299.755,53	4.758.690,39	63.809.678,07	58.415.766,40
Impostos, Taxas e Contribuições de Melhoria	302.165,70	503.709,46	296.966,10	228.903,26	264.472,29	288.850,86	429.903,45	339.367,56	275.469,14	259.755,03	381.590,73	216.221,48	3.787.375,06	3.055.391,20
IPTU	102,19	266,58	1.450,25	266,22	732,75	39,61	267,89	736,32	723,52	911,74	4.154,26	878,74	10.530,07	24.528,00
ISS	152.741,94	183.973,01	138.887,45	78.939,34	65.184,52	100.558,56	188.660,51	78.979,15	79.492,99	47.455,27	142.601,77	55.732,46	1.313.206,97	1.819.720,00
ITBI	9.451,39	5.600,00	1.000,00	0,00	1.540,00	4.400,00	0,00	3.664,61	1.200,00	1.195,28	3.110,00	1.040,00	32.201,28	9.523,20
IRRF	137.058,84	311.103,14	147.983,39	146.237,48	193.046,56	179.985,85	236.349,02	250.630,72	189.903,04	201.154,11	227.302,49	155.488,17	2.376.242,81	1.149.900,00
Outros Impostos, Taxas e Contribuições de Melhoria	2.811,34	2.766,73	7.645,01	3.460,22	3.968,46	3.866,84	4.626,03	5.356,76	4.149,59	9.038,63	4.422,21	3.082,11	55.193,93	51.720,00
Contribuições	16.997,74	19.899,92	24.406,10	24.289,02	23.374,86	23.885,18	23.725,79	26.911,42	23.016,54	22.657,59	21.201,36	20.440,85	270.806,37	312.000,00
Receita Patrimonial	62.876,99	65.238,98	63.846,67	58.078,30	76.357,21	63.050,43	67.893,66	67.649,82	63.147,37	64.722,28	58.454,98	57.437,71	768.754,40	304.500,00
Rendimentos de Aplicação Financeira	62.876,99	65.238,98	63.846,67	58.078,30	76.357,21	63.050,43	67.893,66	67.649,82	63.147,37	64.722,28	58.454,98	57.437,71	768.754,40	304.500,00
Outras Receitas Patrimoniais	0,00	0,00	0,00	0,00	0,00	0,00	0,00	0,00	0,00	0,00	0,00	0,00	0,00	0,00
Receita Agropecuária	0,00	0,00	0,00	0,00	0,00	0,00	0,00	0,00	0,00	0,00	0,00	0,00	0,00	0,00
Receita Industrial	0,00	0,00	0,00	0,00	0,00	0,00	0,00	0,00	0,00	0,00	0,00	0,00	0,00	0,00
Receita de Serviços	0,00	0,00	0,00	0,00	0,00	0,00	0,00	0,00	0,00	0,00	0,00	0,00	0,00	0,00
Transferências Correntes	4.504.646,84	5.933.642,38	4.598.383,94	7.045.846,73	4.244.991,78	4.505.128,73	4.920.147,48	4.934.318,60	4.429.365,88	4.555.455,12	4.838.508,46	4.423.713,54	58.934.149,48	54.723.875,20
Cota-Parte do FPM	1.629.488,61	2.531.898,56	1.400.862,68	2.190.264,77	1.339.885,43	1.531.907,19	1.702.960,78	1.590.552,60	2.221.318,38	1.355.428,62	1.381.722,15	1.283.291,80	20.159.581,57	22.806.000,00
Cota-Parte do ICMS	878.473,81	826.084,85	929.992,66	710.581,55	701.994,23	795.401,46	938.533,83	741.739,78	810.037,82	966.903,19	825.134,97	1.033.352,46	10.158.230,61	10.584.000,00
Cota-Parte do IPVA	13.207,10	13.684,06	17.628,37	14.724,99	24.073,65	27.724,07	14.768,47	15.200,72	22.413,69	33.379,82	20.544,23	20.587,45	237.936,62	257.040,00
Cota-Parte do ITR	183,06	184,91	263,70	0,00	0,00	0,00	0,00	0,00	0,00	49,33	1.962,69	5.316,28	7.959,97	907,20
Transferências da LC 61/1989	149,26	207,90	415,47	336,49	419,16	448,50	388,50	472,10	455,57	405,45	525,48	587,02	4.810,90	3.326,40
Transferências do FUNDEB	1.330.571,83	1.431.121,09	1.396.707,12	1.336.565,35	1.037.243,26	1.135.938,28	1.228.931,47	1.096.265,80	942.106,28	1.153.517,02	964.839,89	1.001.425,88	14.055.233,27	13.433.800,00
Outras Transferências Correntes	652.573,17	1.130.461,01	852.513,94	2.793.373,58	1.141.376,05	1.013.709,23	1.034.564,43	1.490.087,60	433.034,14	1.045.771,69	1.643.779,05	1.079.152,65	14.310.396,54	7.638.801,60
Outras Receitas Correntes	0,00	3.685,40	1.195,00	1.678,80	0,00	960,75	0,00	0,00	196,00	0,00	0,00	40.876,81	48.592,76	20.000,00
DEDUÇÕES (II)	-504.422,58	-516.942,13	-469.954,80	-583.303,79	-413.396,73	-471.218,51	-531.452,56	-469.715,27	-448.048,42	-471.355,48	-405.774,56	-468.749,20	-5.754.334,03	-6.349.766,40
Contrib. Servidor Plano de Previdência	0,00	0,00	0,00	0,00	0,00	0,00	0,00	0,00	0,00	0,00	0,00	0,00	0,00	0,00
Compensação Financeira entre Regimes	0,00	0,00	0,00	0,00	0,00	0,00	0,00	0,00	0,00	0,00	0,00	0,00	0,00	0,00



ESPECIFICAÇÃO	NOV/2022	DEZ/2022	JAN/2023	FEV/2023	MAR/2023	ABR/2023	MAI/2023	JUN/2023	JUL/2023	AGO/2023	SET/2023	OUT/2023	TOTAL (ÚLTIMOS 12 MESES)	PREVISÃO ATUALIZADA 2023
Rendimentos de Aplicações de Recursos Previdenciários	0,00	0,00	0,00	0,00	0,00	0,00	0,00	0,00	0,00	0,00	0,00	0,00	0,00	0,00
Deduções para o FUNDEB	-504.422,58	-516.942,13	-469.954,80	-583.303,79	-413.396,73	-471.218,51	-531.452,56	-469.715,27	-448.048,42	-471.355,48	-405.774,56	-468.749,20	-5.754.334,03	-6.349.766,40
RECEITA CORRENTE LÍQUIDA (III) = (I - II)	4.382.264,69	6.009.234,01	4.514.843,01	6.775.492,32	4.195.799,41	4.410.657,44	4.910.217,82	4.898.532,13	4.343.146,51	4.431.234,54	4.893.980,97	4.289.941,19	58.055.344,04	52.066.000,00
( - ) Transferências obrigatórias da União relativas às emendas individuais (art. 166-A, § 1º, da CF) (IV)	1.376,73	749,55	1.137,71	638,94	1.149,44	6.514,70	8.003,47	507.693,24	814.708,09	308.238,50	9.486,02	210.664,25	1.870.360,64	0,00
RECEITA CORRENTE LÍQUIDA AJUSTADA PARA CÁLCULO DOS LIMITES DE ENDIVIDAMENTO (V) = (III - IV)	4.380.887,96	6.008.484,46	4.513.705,30	6.774.853,38	4.194.649,97	4.404.142,74	4.902.214,35	4.390.838,89	3.528.438,42	4.122.996,04	4.884.494,95	4.079.276,94	56.184.983,40	52.066.000,00
( - ) Transferências obrigatórias da União relativas às emendas de bancada (art. 166, § 16, da CF) e ao vencimento dos agentes comunitários de saúde e de combate às endemias (CF, art. 198, §11)(VI)	0,00	0,00	0,00	2.138,02	0,00	9.433,85	70.294,68	66.000,00	66.000,00	66.000,00	66.000,00	284.736,00	630.602,55	0,00
RECEITA CORRENTE LÍQUIDA AJUSTADA PARA CÁLCULO DOS LIMITES DA DESPESA COM PESSOAL (VII) = (V - VI)	4.380.887,96	6.008.484,46	4.513.705,30	6.772.715,36	4.194.649,97	4.394.708,89	4.831.919,67	4.324.838,89	3.462.438,42	4.056.996,04	4.818.494,95	3.794.540,94	55.554.380,85	52.066.000,00

Manual de Demonstrativos Fiscais - 13ª edição – pág. 222

886.059.225-91 - PETERSON DANTAS ARAUJO

PREFEITO MUNICIPAL

044.767.955-44 - ANNY KAROLLYNE DE OLIVEIRA

ANNY KAROLLYNE DE OLIVEIRA GUIMARÃES

PREFEITURA MUNICIPAL DE RIACHUELO  
 RELATÓRIO RESUMIDO DA EXECUÇÃO ORÇAMENTÁRIA  
**DEMONSTRATIVO DAS RECEITAS E DESPESAS PREVIDENCIÁRIAS DO REGIME PRÓPRIO DE PREVIDÊNCIA DOS SERVIDORES**  
 ORÇAMENTO DA SEGURIDADE SOCIAL  
 5º BIMESTRE 2023

RREO - Anexo 4 (LRF, Art. 53, inciso II)

Em Reais

<u>RECEITAS</u>	PREVISÃO INICIAL	PREVISÃO ATUALIZADA	RECEITAS REALIZADAS	
			Até o Bimestre/ <Exercício>	Até o Bimestre/ <Exercício Anterior>
RECEITAS CORRENTES (I)				
Receita de Contribuições dos Segurados				
Pessoal Civil				
Ativo				
Inativo				
Pensionista				
Pessoal Militar				
Ativo				
Inativo				
Militar				
Outras Receitas de Contribuições				
Receita Patrimonial				
Receitas Imobiliárias				
Receitas de Valores Mobiliários				
Outras Receitas Patrimoniais				
Receita de Serviços				
Outras Receitas Correntes				
Compensação Previdenciária do RGPS para o RPPS				
Demais Receitas Correntes				
RECEITAS DE CAPITAL (II)				
Alienação de Bens, Direitos e Ativos				
Amortização de Empréstimos				
Outras Receitas de Capital				
<b>TOTAL DAS RECEITAS PREVIDENCIÁRIAS RPPS - (III) = (I + II)</b>				

SEM MOVIMENTO

<b>DESPESAS PREVIDENCIÁRIAS - RPPS</b>	<b>DOTAÇÃO</b>	<b>DOTAÇÃO</b>	<b>DESPESAS EMPENHADAS</b>		<b>DESPESAS LIQUIDADAS</b>		<b>INSCRITAS EM RESTOS A PAGAR NÃO PROCESSADOS</b>	
	<b>INICIAL</b>	<b>ATUALIZADA</b>	<b>Até o Bimestre/ &lt;Exercício&gt;</b>	<b>Até o Bimestre/ &lt;Exercício Anterior&gt;</b>	<b>Até o Bimestre/ &lt;Exercício&gt;</b>	<b>Até o Bimestre/ &lt;Exercício Anterior&gt;</b>	<b>Em &lt;Exercício&gt;</b>	<b>Em &lt;Exercício Anterior&gt;</b>
ADMINISTRAÇÃO (IV) Despesas Correntes Despesas de Capital								
PREVIDÊNCIA (V) Pessoal Civil Aposentadorias Pensões Outros Benefícios Previdenciários Pessoal Militar Reformas Pensões Outros Benefícios Previdenciários Outras Despesas Previdenciárias Compensação Previdenciária do RPPS para o RGPS Demais Despesas Previdenciárias								
<b>TOTAL DAS DESPESAS PREVIDENCIÁRIAS RPPS (VI) = (IV + V)</b>								
<b>RESULTADO PREVIDENCIÁRIO (VII) = (III - VI)</b>								
<b>RECURSO RPPS ARRECADADOS EM EXERCÍCIO</b> VALOR	<b>PREVISÃO ORÇAMENTÁRIA</b>							
<b>RESERVA ORÇAMENTÁRIA DO RPPS</b> VALOR	<b>PREVISÃO ORÇAMENTÁRIA</b>							
<b>APORTES DE RECURSOS PARA O PLANO PREVIDENCIÁRIO DO RPPS</b>	<b>APORTES REALIZADOS</b>							
Plano de Amortização - Contribuição Patronal Suplementar Plano de Amortização - Aporte Periódico de Valores Predefinidos Outros Aportes para o RPPS Recursos para Cobertura de Déficit Financeiro								
<b>BENS E DIREITOS DO RGPS</b>	<b>PERÍODO DE REFERÊNCIA</b>							
	<b>&lt;Exercício&gt;</b>			<b>&lt;Exercício Anterior&gt;</b>				
Caixa Bancos Conta Movimento Investimentos e Aplicações Outros Bens e Direitos								

SEM MOVIMENTO

RECEITAS PREVIDENCIÁRIAS - RPPS	PREVISÃO INICIAL	PREVISÃO ATUALIZADA	RECEITAS REALIZADAS	
			Até o Bimestre/ <Exercício>	Até o Bimestre/ <Exercício Anterior>
RECEITAS CORRENTES (VIII)				
Receita de Contribuições dos Segurados				
Civil				
Ativo				
Inativo				
Pensionista				
Militar				
Ativo				
Inativo				
Pensionista				
Receita de Contribuições Patronais				
Civil				
Ativo				
Inativo				
Pensionista				
Militar				
Ativo				
Inativo				
Pensionista				
Em Regime de Parcelamento de Débitos				
Receita Patrimonial				
Receitas Imobiliárias				
Receitas de Valores Mobiliários				
Outras Receitas Patrimoniais				
Receita de Serviços				
Outras Receitas Correntes				
Compensação Previdenciária do RGPS para o RPPS				
Demais Receitas Correntes				
RECEITAS DE CAPITAL (IX)				
Alienação de Bens, Direitos e Ativos				
Amortização de Empréstimos				
Outras Receitas de Capital				
RECEITAS DE CAPITAL (IX)				
Alienação de Bens				
Amortização de Empréstimos				
Outras Receitas de Capital				
<b>TOTAL DAS RECEITAS PREVIDENCIÁRIAS RPPS - (X) = (VIII + IX)</b>				

**SEM MOVIMENTO**

DESPESAS PREVIDENCIÁRIAS - RPPS	DOTAÇÃO INICIAL	DOTAÇÃO ATUALIZADA	DESPESAS EMPENHADAS		DESPESAS LIQUIDADAS		INSCRITAS EM RESTOS A PAGAR NÃO	
			Até o Bimestre/ <Exercício>	Até o Bimestre/ <Exercício Anterior>	Até o Bimestre/ <Exercício>	Até o Bimestre/ <Exercício Anterior>	Em <Exercício>	Em <Exercício Anterior>
ADMINISTRAÇÃO (XI) Despesas Correntes Despesas de Capital								
PREVIDÊNCIA (XII) Benefícios - Civil Aposentadorias Pensões Outros Benefícios Previdenciários Benefícios - Militar Reformas Pensões Outros Benefícios Previdenciários Outras Despesas Previdenciárias Compensação Previdenciária do RPPS para o RGPS Demais Despesas Previdenciárias								
<b>TOTAL DAS DESPESAS PREVIDENCIÁRIAS (XIII) = (XI + XII)</b>								
<b>RESULTADO PREVIDENCIÁRIO (XIV) = (X-XIII)</b>								
<b>APORTES DE RECURSOS PARA O PLANO FINANCEIRO DO RPPS</b>	<b>APORTES REALIZADOS</b>							
Recursos para Cobertura de Insuficiências Financeiras Recursos para Formação de Reserva								

**SEM MOVIMENTO**

FONTE: Sistema: <XXXX>, Unidade Responsável: <XXXXXX>, Emissão: <XX/XX/2023>.



PETERSON DANTAS ARAUJO  
PREFEITO MUNICIPAL



ANNY KAROLLYNE DE O. GUIMARÃES  
CONTADOR CRC/SE Nº 8.021



PREFEITURA MUN. DE RIACHUELO  
 PRAÇA GETÚLIO VARGAS, 72, CENTRO  
 (79)3269-2038, CEP: 49.130-000  
 CNPJ: 13.128.897/0001-85

RELATÓRIO RESUMIDO DA EXECUÇÃO ORÇAMENTÁRIA  
**DEMONSTRATIVO DOS RESULTADOS PRIMÁRIO E NOMINAL**  
**ORÇAMENTOS FISCAL E DA SEGURIDADE SOCIAL**  
**5º BIMESTRE DE 2023**

RREO – ANEXO 6 (LRF, art.53, inciso III)

Em Reais

ACIMA DA LINHA			
RECEITAS PRIMÁRIAS	PREVISÃO ATUALIZADA	Até o Bimestre	
		RECEITAS REALIZADAS	
RECEITAS CORRENTES (EXCETO FONTES RPPS) (I)	57.666.000,00		47.674.273,58
Impostos, Taxas e Contribuições de Melhoria	3.155.391,20		2.981.499,90
IPTU	24.528,00		10.161,30
ISS	1.819.720,00		976.492,02
ITBI	9.523,20		17.149,89
IRRF	1.249.900,00		1.928.080,83
Outros Impostos, Taxas e Contribuições de Melhoria	51.720,00		49.615,86
Contribuições	312.000,00		233.908,71
Receita Patrimonial	304.500,00		640.638,43
Aplicações Financeiras (II)	304.500,00		640.638,43
Outras Receitas Patrimoniais	0,00		0,00
Transferências Correntes	53.874.108,80		43.773.319,18
Cota-Parte do FPM	18.522.000,00		13.001.800,21
Cota-Parte do ICMS	8.568.000,00		6.767.828,34
Cota-Parte do IPVA	208.080,00		168.836,34
Cota-Parte do ITR	734,40		6.073,62
Transferências da LC 61/1989	2.692,80		3.563,02
Transferências do FUNDEB	13.433.800,00		11.297.855,29
Outras Transferências Correntes	13.138.801,60		12.527.362,36
Demais Receitas Correntes	20.000,00		44.907,36
Outras Receitas Financeiras (III)	0,00		0,00
Receitas Correntes Restantes	20.000,00		44.907,36



PREFEITURA MUN. DE RIACHUELO  
 PRAÇA GETÚLIO VARGAS, 72, CENTRO  
 (79)3269-2038, CEP: 49.130-000  
 CNPJ: 13.128.897/0001-85

**RELATÓRIO RESUMIDO DA EXECUÇÃO ORÇAMENTÁRIA  
 DEMONSTRATIVO DOS RESULTADOS PRIMÁRIO E NOMINAL  
 ORÇAMENTOS FISCAL E DA SEGURIDADE SOCIAL  
 5º BIMESTRE DE 2023**

RREO – ANEXO 6 (LRF, art.53, inciso III)				Em Reais
RECEITAS PRIMÁRIAS CORRENTES (EXCETO FONTES RPPS) (IV) = [I - (II + III)]	57.361.500,00			47.033.635,15
RECEITAS PRIMÁRIAS CORRENTES (COM FONTES RPPS) (V)	0,00			0,00
RECEITAS NÃO PRIMÁRIAS CORRENTES (COM FONTES RPPS) (VI)	0,00			0,00
RECEITAS DE CAPITAL (EXCETO FONTES RPPS) (VII)	434.000,00			1.594.306,00
Operações de Crédito (VIII)	0,00			0,00
Amortização de Empréstimos (IX)	0,00			0,00
Alienação de Bens	10.000,00			0,00
Receitas de Alienação de Investimentos Temporários (X)	0,00			0,00
Receitas de Alienação de Investimentos Permanentes (XI)	0,00			0,00
Outras Alienações de Bens	10.000,00			0,00
Transferências de Capital	424.000,00			1.594.306,00
Convênios	224.000,00			287.306,00
Outras Transferências de Capital	200.000,00			1.307.000,00
Outras Receitas de Capital	0,00			0,00
Outras Receitas de Capital Não Primárias (XII)	0,00			0,00
Outras Receitas de Capital Primárias	0,00			0,00
RECEITAS PRIMÁRIAS DE CAPITAL (EXCETO FONTES RPPS) (XIII) = [VII - (VIII + IX + X + XI + XII)]	434.000,00			1.594.306,00
RECEITAS PRIMÁRIAS DE CAPITAL (COM FONTES RPPS) (XIV)	0,00			0,00
RECEITAS NÃO PRIMÁRIAS DE CAPITAL (COM FONTES RPPS) (XV)	0,00			0,00
<b>RECEITA PRIMÁRIA TOTAL (XVI) = (IV + V + XIII + XIV)</b>	<b>57.795.500,00</b>			<b>48.627.941,15</b>
RECEITA PRIMÁRIA TOTAL (EXCETO FONTES RPPS) (XVII) = (IV + XIII)	57.795.500,00			48.627.941,15

<b>DESPESAS PRIMÁRIAS</b>	<b>Até o Bimestre</b>						
	<b>DOTAÇÃO ATUALIZADA</b>	<b>DESPESAS EMPENHADAS</b>	<b>DESPESAS LIQUIDADAS</b>	<b>DESPESAS PAGAS (a)</b>	<b>RESTOS A PAGAR PROCESSADOS PAGOS (b)</b>	<b>RESTOS A PAGAR NÃO PROCESSADOS</b>	
						<b>LIQUIDADOS</b>	<b>PAGOS</b>



PREFEITURA MUN. DE RIACHUELO  
 PRAÇA GETÚLIO VARGAS, 72, CENTRO  
 (79)3269-2038, CEP: 49.130-000  
 CNPJ: 13.128.897/0001-85

**RELATÓRIO RESUMIDO DA EXECUÇÃO ORÇAMENTÁRIA  
 DEMONSTRATIVO DOS RESULTADOS PRIMÁRIO E NOMINAL  
 ORÇAMENTOS FISCAL E DA SEGURIDADE SOCIAL  
 5º BIMESTRE DE 2023**

RREO – ANEXO 6 (LRF, art.53, inciso III)

Em Reais

DESPESAS CORRENTES (EXCETO FONTES RPPS) (XVIII)	56.856.489,70	56.346.606,05	47.496.706,77	45.102.542,73	933.472,62	1.233.769,91	1.209.375,95
Pessoal e Encargos Sociais	30.830.682,27	30.664.278,73	26.933.878,39	26.475.089,66	54.155,88	17.825,70	17.825,70
Juros e Encargos da Dívida (XIX)	0,00	0,00	0,00	0,00	0,00	0,00	0,00
Outras Despesas Correntes	26.025.807,43	25.682.327,32	20.562.828,38	18.627.453,07	879.316,74	1.215.944,21	1.191.550,25
DESPESAS PRIMÁRIAS CORRENTES (EXCETO FONTES RPPS) (XX) = (XVIII - XIX)	56.856.489,70	56.346.606,05	47.496.706,77	45.102.542,73	933.472,62	1.233.769,91	1.209.375,95
DESPESAS PRIMÁRIAS CORRENTES (COM FONTES RPPS) (XXI)	0,00	0,00	0,00	0,00	0,00	0,00	0,00
DESPESAS NÃO PRIMÁRIAS CORRENTES (COM FONTES RPPS) (XXII)	0,00	0,00	0,00	0,00	0,00	0,00	0,00
DESPESAS DE CAPITAL (EXCETO FONTES RPPS) (XXIII)	3.504.371,94	2.471.614,84	2.047.718,86	1.686.772,88	32.618,78	30.962,03	30.962,03
Investimentos	3.104.371,94	2.071.614,84	1.677.595,22	1.316.649,24	32.618,78	30.962,03	30.962,03
Inversões Financeiras	0,00	0,00	0,00	0,00	0,00	0,00	0,00
Concessão de Empréstimos e Financiamentos (XXIV)	0,00	0,00	0,00	0,00	0,00	0,00	0,00
Aquisição de Título de Capital já Integralizado (XXV)	0,00	0,00	0,00	0,00	0,00	0,00	0,00
Aquisição de Título de Crédito (XXVI)	0,00	0,00	0,00	0,00	0,00	0,00	0,00
Demais Inversões Financeiras	0,00	0,00	0,00	0,00	0,00	0,00	0,00
Amortização da Dívida (XXVII)	400.000,00	400.000,00	370.123,64	370.123,64	0,00	0,00	0,00
DESPESAS PRIMÁRIAS DE CAPITAL (EXCETO FONTES RPPS) (XXVIII) = [XXIII - (XXIV + XXV + XXVI + XXVII)]	3.104.371,94	2.071.614,84	1.677.595,22	1.316.649,24	32.618,78	30.962,03	30.962,03
RESERVA DE CONTINGÊNCIA (XXIX)	66,00	0,00	0,00	0,00	0,00	0,00	0,00
DESPESAS PRIMÁRIAS DE CAPITAL (COM FONTES RPPS) (XXX)	0,00	0,00	0,00	0,00	0,00	0,00	0,00
DESPESAS NÃO PRIMÁRIAS DE CAPITAL (COM FONTES RPPS) (XXXI)	0,00	0,00	0,00	0,00	0,00	0,00	0,00
<b>DESPESA PRIMÁRIA TOTAL (XXXII) = (XX + XXI + XXVIII + XXIX + XXX)</b>	<b>59.960.927,64</b>	<b>58.418.220,89</b>	<b>49.174.301,99</b>	<b>46.419.191,97</b>	<b>966.091,40</b>	<b>1.264.731,94</b>	<b>1.240.337,98</b>
DESPESA PRIMÁRIA TOTAL (EXCETO FONTES RPPS) (XXXIII) = (XX + XXVIII + XXIX)	59.960.927,64	58.418.220,89	49.174.301,99	46.419.191,97	966.091,40	1.264.731,94	1.240.337,98
<b>RESULTADO PRIMÁRIO (COM RPPS) - Acima da Linha (XXXIV) = [XVIa - (XXXIIa + XXXIIb + XXXIIc)]</b>							<b>2.319,80</b>
<b>RESULTADO PRIMÁRIO (SEM RPPS) - Acima da Linha (XXXV) = [XVIIa - (XXXIIIa + XXXIIIb + XXXIIIc)]</b>							<b>2.319,80</b>





PREFEITURA MUN. DE RIACHUELO  
 PRAÇA GETÚLIO VARGAS, 72, CENTRO  
 (79)3269-2038, CEP: 49.130-000  
 CNPJ: 13.128.897/0001-85

**RELATÓRIO RESUMIDO DA EXECUÇÃO ORÇAMENTÁRIA  
 DEMONSTRATIVO DOS RESULTADOS PRIMÁRIO E NOMINAL  
 ORÇAMENTOS FISCAL E DA SEGURIDADE SOCIAL  
 5º BIMESTRE DE 2023**

RREO – ANEXO 6 (LRF, art.53, inciso III)

Em Reais

<b>META FISCAL PARA O RESULTADO PRIMÁRIO</b>		<b>VALOR CORRENTE</b>	
Meta fixada no Anexo de Metas Fiscais da LDO para o exercício de referência			
<b>JUROS NOMINAIS</b>		<b>Até o Bimestre</b>	
		<b>VALOR INCORRIDO</b>	
Juros, Encargos e Variações Monetárias Ativos (Exceto RPPS) (XXXVI)			640.638,43
Juros, Encargos e Variações Monetárias Passivos (Exceto RPPS) (XXXVII)			0,00
<b>RESULTADO NOMINAL (SEM RPPS) - Acima da Linha (XXXVIII) = XXXV + (XXXVI - XXXVII)</b>			<b>642.958,23</b>
<b>ABAIXO DA LINHA</b>			
<b>CÁLCULO DO RESULTADO NOMINAL</b>	<b>SALDO</b>		
	<b>Em 31/Dez/2022 (a)</b>	<b>Até o Bimestre (b)</b>	
DÍVIDA CONSOLIDADA (XXXIX)	6.600.403,70		
DEDUÇÕES (XL)	3.628.907,60		
Disponibilidade de Caixa	3.626.868,68		
Disponibilidade de Caixa Bruta	3.991.089,12		
(-) Restos a Pagar Processados (XLI)	142.606,26		
(-) Depósitos Restituíveis e Valores Vinculados	221.614,18		
Demais Haveres Financeiros	2.038,92		
DÍVIDA CONSOLIDADA LÍQUIDA (XLII) = (XXXIX - XL)	2.971.496,10		
<b>RESULTADO NOMINAL (SEM RPPS) - Abaixo da Linha (XLIII) = (XLIIa - XLIIb)</b>		<b>4.270.742,84</b>	
FONTE: Sistema Gestor Ágape Sistemas, Unidade Responsável: PREFEITURA MUN. DE RIACHUELO			



PREFEITURA MUN. DE RIACHUELO  
 PRAÇA GETÚLIO VARGAS, 72, CENTRO  
 (79)3269-2038, CEP: 49.130-000  
 CNPJ: 13.128.897/0001-85

**RELATÓRIO RESUMIDO DA EXECUÇÃO ORÇAMENTÁRIA  
 DEMONSTRATIVO DOS RESULTADOS PRIMÁRIO E NOMINAL  
 ORÇAMENTOS FISCAL E DA SEGURIDADE SOCIAL  
 5º BIMESTRE DE 2023**

RREO – ANEXO 6 (LRF, art.53, inciso III)

Em Reais

META FISCAL PARA O RESULTADO NOMINAL	VALOR CORRENTE
Meta fixada no Anexo de Metas Fiscais da LDO para o exercício de referência	1,00
AJUSTE METODOLÓGICO	Até o Bimestre
VARIAÇÃO DO SALDO DE RPP (XLIV) = (XLIIb - XLIIa)	-519.251,10
RECEITA DE ALIENAÇÃO DE INVESTIMENTOS PERMANENTES (XLV) = (XI)	0,00
VARIAÇÃO CAMBIAL (XLVI)	
VARIAÇÃO DO SALDO DE PRECATÓRIOS INTEGRANTES DA DC (XLVII)	
VARIAÇÃO DO SALDO DAS DEMAIS OBRIGAÇÕES INTEGRANTES DA DC (XLVIII)	
OUTROS AJUSTES (XLIX)	4.793.348,64
<b>RESULTADO NOMINAL (SEM RPPS) AJUSTADO - Abaixo da Linha (L) = [XLIII + (XLIV - XLV + XLVI + XLVII + XLVIII) +/- (XLIX)]</b>	<b>9.583.342,58</b>
<b>RESULTADO PRIMÁRIO (SEM RPPS) - Abaixo da Linha (LI) = (L) - (XXXVI - XXXVII)</b>	<b>8.942.704,15</b>
INFORMAÇÕES ADICIONAIS	PREVISÃO ORÇAMENTÁRIA
SALDO DE EXERCÍCIOS ANTERIORES	
Recursos Arrecadados em Exercícios Anteriores - RPPS	
Superávit Financeiro Utilizado para Abertura e Reabertura de Créditos Adicionais	
RESERVA ORÇAMENTÁRIA DO RPPS	



PREFEITURA MUN. DE RIACHUELO  
PRAÇA GETÚLIO VARGAS, 72, CENTRO  
(79)3269-2038, CEP: 49.130-000  
CNPJ: 13.128.897/0001-85

RELATÓRIO RESUMIDO DA EXECUÇÃO ORÇAMENTÁRIA  
**DEMONSTRATIVO DOS RESULTADOS PRIMÁRIO E NOMINAL**  
**ORÇAMENTOS FISCAL E DA SEGURIDADE SOCIAL**  
**5º BIMESTRE DE 2023**

RREO – ANEXO 6 (LRF, art.53, inciso III)

Em Reais

FONTE: Sistema Gestor Ágape Sistemas, Unidade Responsável: PREFEITURA MUN. DE RIACHUELO



PREFEITURA MUN. DE RIACHUELO  
PRAÇA GETÚLIO VARGAS, 72, CENTRO  
(79)3269-2038, CEP: 49.130-000  
CNPJ: 13.128.897/0001-85

RELATÓRIO RESUMIDO DA EXECUÇÃO ORÇAMENTÁRIA  
DEMONSTRATIVO DOS RESULTADOS PRIMÁRIO E NOMINAL  
ORÇAMENTOS FISCAL E DA SEGURIDADE SOCIAL  
5º BIMESTRE DE 2023

RREO – ANEXO 6 (LRF, art.53, inciso III)

Em Reais

Manual de Demonstrativos Fiscais - 13ª edição – pág. 268

886.059.225-91 - PETERSON DANTAS ARAUJO  
PREFEITO MUNICIPAL

044.767.955-44 - ANNY KAROLLYNE DE OLIVEIRA  
ANNY KAROLLYNE DE OLIVEIRA GUIMARÃES



PREFEITURA MUN. DE RIACHUELO  
 PRAÇA GETÚLIO VARGAS, 72, CENTRO  
 (79)3269-2038, CEP: 49.130-000  
 CNPJ: 13.128.897/0001-85

RELATÓRIO RESUMIDO DA EXECUÇÃO ORÇAMENTÁRIA  
**DEMONSTRATIVO DOS RESTOS A PAGAR POR PODER E ÓRGÃO**  
 ORÇAMENTO FISCAL E DA SEGURIDADE SOCIAL  
**5º BIMESTRE DE 2023**


RREO - Anexo 7 (LRF, art. 53, inciso V)

Em Reais

PODER/ÓRGÃO	RESTOS A PAGAR PROCESSADOS					RESTOS A PAGAR NÃO PROCESSADOS						SALDO TOTAL
	INSCRITOS		PAGOS	CANCELADO	SALDO	INSCRITOS		LIQUIDADO	PAGOS	CANCELADO	SALDO	
	EM EXERCÍCIOS ANTERIORES	EM 31/DEZ/2022				EM EXERCÍCIOS ANTERIORES	EM 31/DEZ/2022					
<b>RESTOS A PAGAR (EXCETO INTRA-ORÇAMENTÁRIOS) (I)</b>	<b>162.283,20</b>	<b>1.465.665,56</b>	<b>966.091,40</b>	<b>0,00</b>	<b>661.857,36</b>	<b>388.948,16</b>	<b>1.683.459,49</b>	<b>1.264.731,9</b>	<b>1.240.337,9</b>	<b>0,00</b>	<b>832.069,67</b>	<b>1.493.927,03</b>
PODER EXECUTIVO	162.283,20	1.465.665,56	966.091,40	0,00	661.857,36	388.948,16	1.683.459,49	1.264.731,9	1.240.337,9	0,00	832.069,67	1.493.927,03
PODER LEGISLATIVO	0,00	0,00	0,00	0,00	0,00	0,00	0,00	0,00	0,00	0,00	0,00	0,00
Câmara Municipal	0,00	0,00	0,00	0,00	0,00	0,00	0,00	0,00	0,00	0,00	0,00	0,00
Tribunal de Contas do Município	0,00	0,00	0,00	0,00	0,00	0,00	0,00	0,00	0,00	0,00	0,00	0,00
<b>RESTOS A PAGAR (INTRA-ORÇAMENTÁRIOS) (II)</b>	<b>0,00</b>	<b>0,00</b>	<b>0,00</b>	<b>0,00</b>	<b>0,00</b>	<b>0,00</b>	<b>0,00</b>	<b>0,00</b>	<b>0,00</b>	<b>0,00</b>	<b>0,00</b>	<b>0,00</b>
<b>TOTAL (III) = (I + II)</b>	<b>162.283,20</b>	<b>1.465.665,56</b>	<b>966.091,40</b>	<b>0,00</b>	<b>661.857,36</b>	<b>388.948,16</b>	<b>1.683.459,49</b>	<b>1.264.731,9</b>	<b>1.240.337,9</b>	<b>0,00</b>	<b>832.069,67</b>	<b>1.493.927,03</b>

Manual de Demonstrativos Fiscais - 13ª edição – pág. 298.

  
 886.059.225-91 - PETERSON DANTAS ARAUJO  
 PREFEITO MUNICIPAL

  
 044.767.955-44 - ANNY KAROLLYNE DE OLIVEIRA  
 ANNY KAROLLYNE DE OLIVEIRA GUIMARÃES

PREFEITURA MUNICIPAL DE RIACHUELO  
RELATÓRIO RESUMIDO DA EXECUÇÃO ORÇAMENTÁRIA  
**DEMONSTRATIVO DAS RECEITAS E DESPESAS COM MANUTENÇÃO E DESENVOLVIMENTO DO ENSINO - MDE**  
ORÇAMENTOS FISCAL E DA SEGURIDADE SOCIAL  
5º BIMESTRE 2023

RREO - ANEXO 8 (LDB, art. 72)

R\$ 1,00

<b>RECEITA RESULTANTE DE IMPOSTOS (Arts. 212 e 212-A da Constituição Federal)</b>			
RECEITA RESULTANTE DE IMPOSTOS	PREVISÃO ATUALIZADA (a)	RECEITAS REALIZADAS Até o Bimestre (b)	
<b>1- RECEITA DE IMPOSTOS</b>	<b>3.103.671,20</b>	<b>2.931.884,04</b>	
1.1- Receita Resultante do Imposto sobre a Propriedade Predial e Territorial Urbana – IPTU	24.528,00	10.161,30	
1.2- Receita Resultante do Imposto sobre Transmissão Inter Vivos – ITBI	9.523,20	17.149,89	
1.3- Receita Resultante do Imposto sobre Serviços de Qualquer Natureza – ISS	1.819.720,00	976.492,02	
1.4- Receita Resultante do Imposto de Renda Retido na Fonte – IRRF	1.249.900,00	1.928.080,83	
<b>2- RECEITA DE TRANSFERÊNCIAS CONSTITUCIONAIS E LEGAIS</b>	<b>27.301.507,20</b>	<b>24.674.957,55</b>	
2.1- Cota-Parte FPM	18.522.000,00	15.998.194,40	
2.1.1- Parcela referente à CF, art. 159, I, alínea b	17.136.000,00	14.981.972,17	
2.1.2- Parcela referente à CF, art. 159, I, alíneas d e e	1.386.000,00	1.016.222,23	
2.2- Cota-Parte ICMS	8.568.000,00	8.453.671,95	
2.3- Cota-Parte IPI-Exportação	2.692,80	4.453,74	
2.4- Cota-Parte ITR	734,40	7.592,00	
2.5- Cota-Parte IPVA	208.080,00	211.045,46	
2.6- Cota-Parte IOF-Ouro	0,00	0,00	
2.7- Compensações Financeiras Provenientes de Impostos e Transferências Constitucionais	0,00	0,00	
<b>3- TOTAL DA RECEITA RESULTANTE DE IMPOSTOS (1 + 2)</b>	<b>30.405.178,40</b>	<b>27.606.841,59</b>	
<b>4- TOTAL DESTINADO AO FUNDEB - 20% DE ((2.1.1) + (2.2) + (2.3) + (2.4) + (2.5))</b>	<b>5.183.101,44</b>	<b>4.732.724,89</b>	
<b>5- VALOR MÍNIMO A SER APLICADO ALÉM DO VALOR DESTINADO AO FUNDEB - 5% DE ((2.1.1) + (2.2) + (2.3) + (2.4) + (2.5)) + 25% DE ((1.1) + (1.2) + (1.3) + (1.4) + (2.1.2) + (2.6) + (2.7))</b>	<b>2.418.193,16</b>	<b>2.169.963,33</b>	

<b>FUNDEB</b>			
RECEITAS RECEBIDAS DO FUNDEB NO EXERCÍCIO	PREVISÃO ATUALIZADA (a)	RECEITAS REALIZADAS Até o Bimestre (b)	
<b>6- TOTAL DAS RECEITAS DO FUNDEB RECEBIDAS</b>	<b>13.483.800,00</b>	<b>11.375.170,25</b>	
6.1- FUNDEB - Impostos e Transferências de Impostos	11.983.800,00	10.507.108,37	
6.1.1- Principal	11.933.800,00	10.425.478,47	
6.1.2- Rendimentos de Aplicação Financeira	50.000,00	81.629,90	
6.1.3- Ressarcimento de recursos do Fundeb			
6.2- FUNDEB - Complementação da União - VAAF	<b>0,00</b>	<b>0,00</b>	
6.2.1- Principal			
6.2.2- Rendimentos de Aplicação Financeira			
6.2.3- Ressarcimento de recursos do Fundeb			
6.3- FUNDEB - Complementação da União - VAAT	<b>1.500.000,00</b>	<b>696.918,73</b>	
6.3.1- Principal	1.500.000,00	696.918,73	
6.3.2- Rendimentos de Aplicação Financeira			
6.3.3- Ressarcimento de recursos do Fundeb			
6.4- FUNDEB - Complementação da União - VAAR	<b>0,00</b>	<b>171.143,15</b>	
6.4.1- Principal		171.143,15	
6.4.2- Rendimentos de Aplicação Financeira			
6.4.3- Ressarcimento de recursos do Fundeb			
<b>7- RESULTADO LÍQUIDO DAS TRANSFERÊNCIAS DO FUNDEB (6.1.1 – 4)†</b>	<b>17.116.901,44</b>	<b>5.692.753,58</b>	
<b>RECURSOS RECEBIDOS EM EXERCÍCIOS ANTERIORES E NÃO UTILIZADOS (SUPERÁVIT)</b>	<b>VALOR</b>		
<b>8- TOTAL DOS RECURSOS DE SUPERÁVIT</b>	<b>-1.020.272,78</b>		
8.1- SUPERÁVIT DO EXERCÍCIO IMEDIATAMENTE ANTERIOR	0,00		
8.2- SUPERÁVIT RESIDUAL DE OUTROS EXERCÍCIOS	-1.020.272,78		

9- TOTAL DOS RECURSOS DO FUNDEB DISPONÍVEIS PARA UTILIZAÇÃO (6+8)		10.354.897,47			
DESPESAS COM RECURSOS DO FUNDEB (Por Área de Atuação) <sup>6</sup>	DOTAÇÃO ATUALIZADA (c)	DESPESAS EMPENHADAS	DESPESAS LIQUIDADAS	DESPESAS PAGAS	INSCRITAS EM RESTOS A PAGAR NÃO PROCESSADOS
		Até o Bimestre (d)	Até o Bimestre (e)	Até o Bimestre (f)	(g)
<b>10- TOTAL DAS DESPESAS COM RECURSOS DO FUNDEB</b>	<b>13.198.025,34</b>	<b>13.195.380,62</b>	<b>12.006.058,62</b>	<b>11.982.741,82</b>	<b>1.189.322,00</b>
10.1- PROFISSIONAIS DA EDUCAÇÃO BÁSICA	<b>11.898.860,24</b>	<b>11.897.059,05</b>	<b>10.908.390,30</b>	<b>10.901.945,43</b>	<b>988.668,75</b>
10.1.1- Educação Infantil	2.904.783,74	2.903.786,88	2.765.857,48	2.759.412,61	137.929,40
10.1.2- Ensino Fundamental	7.956.298,44	7.955.586,92	7.159.671,11	7.159.671,11	795.915,81
10.1.3- Educação de Jovens e Adultos	1.037.778,06	1.037.685,25	982.861,71	982.861,71	54.823,54
10.1.4- Educação Especial					
10.1.5- Administração Geral					
10.2- OUTRAS DESPESAS	<b>1.299.165,10</b>	<b>1.298.321,57</b>	<b>1.097.668,32</b>	<b>1.080.796,39</b>	<b>200.653,25</b>
10.2.1- Educação Infantil	496.765,94	496.615,40	411.340,93	394.469,00	85.274,47
10.2.2- Ensino Fundamental	746.801,27	746.169,87	636.293,56	636.293,56	109.876,31
10.2.3- Educação de Jovens e Adultos	55.597,89	55.536,30	50.033,83	50.033,83	5.502,47
10.2.4- Educação Especial					
10.2.5- Administração Geral					
10.2.6- Transporte (Escolar)					
10.2.7- Outras					

INDICADORES DO FUNDEB						
DESPESAS CUSTEADAS COM RECEITAS DO FUNDEB RECEBIDAS NO EXERCÍCIO	DESPESAS EMPENHADAS	DESPESAS LIQUIDADAS	DESPESAS PAGAS	INSCRITAS EM RESTOS A PAGAR NÃO PROCESSADOS	INSCRITAS EM RESTOS A PAGAR NÃO PROCESSADOS (SEM DISPONIBILIDADE DE	
	Até o Bimestre (d)	Até o Bimestre (e)	Até o Bimestre (f)	(g)	(h)	
<b>11- TOTAL DAS DESPESAS CUSTEADAS COM RECURSOS DO FUNDEB RECEBIDAS NO EXERCÍCIO</b>	<b>13.195.380,62</b>	<b>12.006.058,62</b>	<b>11.982.741,82</b>	<b>1.189.322,00</b>		
11.1- Total das Despesas custeadas com FUNDEB - Impostos e Transferências de Impostos	12.146.906,08	11.101.015,10	11.101.015,12	1.045.890,98		
11.2- Total das Despesas custeadas com FUNDEB - Complementação da União - VAAF						
11.3- Total das Despesas custeadas com FUNDEB - Complementação da União - VAAT	1.048.474,54	905.043,52	881.726,71	143.431,02		
11.4- Total das Despesas custeadas com FUNDEB - Complementação da União - VAAR						
12- TOTAL DAS DESPESAS DO FUNDEB COM PROFISSIONAIS DA EDUCAÇÃO BÁSICA	11.897.059,05	10.908.390,30	10.901.945,43	988.668,75		
13- TOTAL DAS DESPESAS CUSTEADAS COM FUNDEB - COMPLEMENTAÇÃO DA UNIÃO - VAAT	728.082,94	652.342,67	629.025,86	75.740,27		
14- TOTAL DAS DESPESAS CUSTEADAS COM FUNDEB - COMPLEMENTAÇÃO DA UNIÃO - VAAT APLICADAS EM DESPESA DE CAPITAL	143.980,00	143.980,00	143.980,00	0,00		
INDICADORES - Art. 212-A, inciso XI e § 3º - Constituição Federal <sup>2</sup>	VALOR EXIGIDO (i)	VALOR APLICADO (j)		VALOR CONSIDERADO APÓS DEDUÇÕES (k)	% APLICADO (l)	
15- Mínimo de 70% do FUNDEB na Remuneração dos Profissionais da Educação Básica		7.842.818,97	10.908.390,30	10.908.390,30	97,36%	
16 - Percentual de 50% da Complementação da União ao FUNDEB (VAAT) na Educação Infantil		348.459,36	652.342,67	652.342,67	93,60%	
17- Mínimo de 15% da Complementação da União ao FUNDEB - VAAT em Despesas de Capital		104.537,81	143.980,00	143.980,00	20,66%	
INDICADOR - Art.25, § 3º - Lei nº 14.113, de 2020 - (Máximo de 10% de Superávit) <sup>3</sup>	VALOR MÁXIMO PERMITIDO (m)	VALOR NÃO APLICADO (n)		VALOR NÃO APLICADO APÓS AJUSTE (o)	% NÃO APLICADO (p)	
18- Total da Receita Recebida e não Aplicada no Exercício	1.137.517,03	0,00		0,00	0,00%	
INDICADOR - Art.25, § 3º - Lei nº 14.113, de 2020 - (Aplicação do Superávit de Exercício Anterior) <sup>3</sup>	VALOR DE SUPERÁVIT PERMITIDO NO EXERCÍCIO ANTERIOR (q)	VALOR NÃO APLICADO NO EXERCÍCIO ANTERIOR (r)	VALOR DE SUPERÁVIT APLICADO ATÉ O PRIMEIRO QUADRIMESTRE (s)	VALOR APLICADO ATÉ O PRIMEIRO QUADRIMESTRE QUE INTEGRARÁ O LIMITE CONSTITUCIONAL (t)	VALOR APLICADO APÓS O PRIMEIRO QUADRIMESTRE (u)	VALOR NÃO APLICADO (v)
19- Total das Despesas custeadas com Superávit do FUNDEB	1.483.841,06	0,00	0,00	0,00	0	0,00
19.1- Total das Despesas custeadas com FUNDEB - Impostos e Transferências de Impostos	1.293.618,66	0,00				0,00
19.2- Total das Despesas custeadas com FUNDEB - Complementação da União (VAAF + VAAT)	190.222,39					

DESPESAS COM MANUTENÇÃO E DESENVOLVIMENTO DO ENSINO – MDE - CUSTEADAS COM RECEITA DE IMPOSTOS (EXCETO FUNDEB)					
DESPESAS COM AÇÕES TÍPICAS DE MDE - RECEITAS DE IMPOSTOS - EXCETO FUNDEB (Por Área de Atuação) <sup>6</sup>	DOTAÇÃO ATUALIZADA	DESPESAS EMPENHADAS	DESPESAS LIQUIDADAS	DESPESAS PAGAS	INSCRITAS EM RESTOS A PAGAR NÃO PROCESSADOS
		Até o Bimestre	Até o Bimestre	Até o Bimestre	

	(c)	(d)	(e)	(f)	(g)
<b>20-TOTAL DAS DESPESAS COM AÇÕES TÍPICAS DE MDE CUSTEADAS COM RECEITAS DE IMPOSTOS</b>	<b>3.051.512,16</b>	<b>3.039.813,27</b>	<b>2.443.005,99</b>	<b>2.249.899,17</b>	<b>596.807,28</b>
20.1- Educação Infantil	291.401,38	291.221,16	248.275,00	247.173,84	42.946,16
20.2- Ensino Fundamental	913.940,65	913.375,48	778.680,66	775.227,09	134.694,82
20.3- Educação de Jovens e Adultos	119.209,66	119.135,93	101.567,04	101.116,58	17.568,89
20.4- Educação Especial					
20.5- Administração Geral	1.726.960,47	1.716.080,70	1.314.483,29	1.126.381,66	401.597,41
20.6- Transporte (Escolar)					
20.7- Outras					

**DESPESAS COM MANUTENÇÃO E DESENVOLVIMENTO DO ENSINO – MDE - CUSTEADAS COM RECEITA DE IMPOSTOS E COM RECURSOS DO FUNDEB**

DESPESAS COM AÇÕES TÍPICAS DE MDE - RECEITAS DE IMPOSTOS E RECURSOS DO FUNDEB (Por Área de Atuação) <sup>6</sup>	DOTAÇÃO ATUALIZADA (c)	DESPESAS EMPENHADAS Até o Bimestre (d)	DESPESAS LIQUIDADAS Até o Bimestre (e)	DESPESAS PAGAS Até o Bimestre (f)	INSCRITAS EM RESTOS A (g)
<b>21- TOTAL DAS DESPESAS COM AÇÕES TÍPICAS DE MDE CUSTEADAS COM RECEITAS DE IMPOSTOS E FUNDEB</b>	<b>16.249.537,50</b>	<b>16.235.193,89</b>	<b>15.009.773,24</b>	<b>14.232.640,99</b>	<b>1.225.420,65</b>
21.1- EDUCAÇÃO INFANTIL	3.692.951,06	3.691.623,44	3.466.196,89	3.401.055,45	225.426,55
21.1.1- Creche	1.842.909,06	1.842.630,25	1.695.963,12	1.658.178,88	146.667,13
21.1.2- Pré-escola	1.850.042,00	1.848.993,19	1.770.233,77	1.742.876,57	78.759,42
21.2- ENSINO FUNDAMENTAL	12.556.586,44	12.543.570,45	11.543.576,35	10.831.585,54	999.994,10

**APURAÇÃO DAS DESPESAS PARA FINS DE LIMITE MÍNIMO CONSTITUCIONAL**

	VALOR
22- TOTAL DAS DESPESAS DE MDE CUSTEADAS COM RECURSOS DE IMPOSTOS = L20(d ou e)	2.443.005,99
23- TOTAL DAS RECEITAS TRANSFERIDAS AO FUNDEB = (L4)	4.732.724,89
24- (-) RECEITAS DO FUNDEB NÃO UTILIZADAS NO EXERCÍCIO, EM VALOR SUPERIOR A 10% = L18(q)	0,00
25- (-) SUPERÁVIT PERMITIDO NO EXERCÍCIO IMEDIATAMENTE ANTERIOR NÃO APLICADO NO EXERCÍCIO ATUAL = L19.1(x)	0,00
26- (-) RESTOS A PAGAR NÃO PROCESSADOS INSCRITOS NO EXERCÍCIO SEM DISPONIBILIDADE FINANCEIRA DE RECURSOS DE IMPOSTOS <sup>4</sup>	
27- (-) CANCELAMENTO, NO EXERCÍCIO, DE RESTOS A PAGAR INSCRITOS COM DISPONIBILIDADE FINANCEIRA DE RECURSOS DE IMPOSTOS VINCULADOS AO ENSINO = (L30.1(af) + L30.2(af))	
<b>28- TOTAL DAS DESPESAS PARA FINS DE LIMITE (22 + 23) - (24 + 25 + 26 + 27)</b>	<b>7.175.730,88</b>

**APURAÇÃO DO LIMITE MÍNIMO CONSTITUCIONAL<sup>2 e 5</sup>**

	VALOR EXIGIDO (x)	VALOR APLICADO (w)	% APLICADO (y)
29- APLICAÇÃO EM MDE SOBRE A RECEITA RESULTANTE DE IMPOSTOS	6.901.710,40	7.175.730,88	25,99%

RESTOS A PAGAR INSCRITOS EM EXERCÍCIOS ANTERIORES COM DISPONIBILIDADE FINANCEIRA DE RECURSOS DE IMPOSTOS E DO FUNDEB <sup>8</sup>	SALDO INICIAL (z)	RP LIQUIDADOS (aa)	RP PAGOS (ab)	RP CANCELADOS (ac)	SALDO FINAL (ad)
30- RESTOS A PAGAR DE DESPESAS COM MDE	1.916.595,24	0,00	0,00	0,00	1.916.595,24
30.1 - Executadas com Recursos de Impostos e Transferências de Impostos	201.443,01				201.443,01
30.2 - Executadas com Recursos do FUNDEB - Impostos	1.715.152,23				1.715.152,23
30.3 - Executadas com Recursos do FUNDEB - Complementação da União (VAAT + VAAF)	0,00				0,00

**OUTRAS INFORMAÇÕES PARA CONTROLE**

RECEITAS ADICIONAIS PARA FINANCIAMENTO DO ENSINO	PREVISÃO ATUALIZADA (a)	RECEITAS REALIZADAS Até o Bimestre (b)
<b>31- TOTAL DAS RECEITAS ADICIONAIS PARA FINANCIAMENTO DO ENSINO</b>	<b>765.000,00</b>	<b>593.558,62</b>
<b>31.1- RECEITA DE TRANSFERÊNCIAS DO FNDE (INCLUINDO RENDIMENTOS DE APLICAÇÃO FINANCEIRA)</b>	<b>545.000,00</b>	<b>593.558,62</b>
31.1.1- Salário-Educação	280.000,00	223.168,59
31.1.2- PDDE	5.000,00	0,00
31.1.3- PNAE	230.000,00	276.277,00
31.1.4 - PNATE	30.000,00	94.113,03
31.1.5- Outras Transferências do FNDE	0,00	
<b>31.2- RECEITA DE TRANSFERÊNCIAS DE CONVÊNIOS</b>	<b>120.000,00</b>	



## 31.3- RECEITA DE ROYALTIES DESTINADOS À EDUCAÇÃO

## 31.4- RECEITA DE OPERAÇÕES DE CRÉDITO VINCULADAS À EDUCAÇÃO

## 31.5- OUTRAS RECEITAS PARA FINANCIAMENTO DO ENSINO

100.000,00

OUTRAS DESPESAS COM EDUCAÇÃO (Por Subfunção) <sup>6</sup>	DOTAÇÃO ATUALIZADA (c)	DESPESAS EMPENHADAS Até o Bimestre (d)	DESPESAS LIQUIDADAS Até o Bimestre (e)	DESPESAS PAGAS Até o Bimestre (f)	INSCRITAS EM RESTOS A PAGAR NÃO (g)
<b>32- TOTAL DAS DESPESAS COM AÇÕES TÍPICAS DE MDE CUSTEADAS COM DEMAIS</b>	<b>2.049.980,12</b>	<b>2.020.346,67</b>	<b>1.293.306,86</b>	<b>1.073.811,93</b>	<b>727.039,81</b>
32.1- EDUCAÇÃO INFANTIL	134.995,50	112.808,34	78.279,11	72.051,14	34.529,23
32.2- ENSINO FUNDAMENTAL	561.470,92	561.417,39	368.924,35	336.566,42	192.493,04
32.3- ENSINO MÉDIO					0,00
32.4- ENSINO SUPERIOR					0,00
32.5- ENSINO PROFISSIONAL					0,00
32.6- EDUCAÇÃO DE JOVENS E ADULTOS	44.121,61	41.069,59	23.768,44	18.980,60	17.301,15
32.7- EDUCAÇÃO ESPECIAL					0,00
32.8- OUTRAS	1.309.392,09	1.305.051,35	822.334,96	646.213,77	482.716,39

TOTAL GERAL DAS DESPESAS COM EDUCAÇÃO	DOTAÇÃO ATUALIZADA (c)	DESPESAS EMPENHADAS Até o Bimestre (d)	DESPESAS LIQUIDADAS Até o Bimestre (e)	DESPESAS PAGAS Até o Bimestre (f)	INSCRITAS EM RESTOS A PAGAR NÃO PROCESSADOS (g)
<b>33- TOTAL GERAL DAS DESPESAS COM EDUCAÇÃO (10 + 20 + 32)</b>	<b>18.299.517,62</b>	<b>18.255.540,56</b>	<b>16.303.080,10</b>	<b>15.306.452,92</b>	<b>1.952.460,46</b>
33.1- Despesas Correntes	<b>18.062.831,62</b>	<b>18.019.118,37</b>	<b>16.088.871,91</b>	<b>15.100.744,73</b>	<b>1.930.246,46</b>
33.1.1- Pessoal Ativo	14.161.717,03	14.158.253,19	13.406.253,94	12.834.095,25	751.999,25
33.1.2- Pessoal Inativo					0,00
33.1.3-Transferências às instituições comunitárias, confessionais ou filantrópicas sem fins lucrativos					
33.1.4- Outras Despesas Correntes	3.901.114,59	3.860.865,18	2.682.617,97	2.266.649,48	1.178.247,21
33.2- Despesas de Capital	<b>236.686,00</b>	<b>236.422,19</b>	<b>214.208,19</b>	<b>205.708,19</b>	<b>22.214,00</b>
33.2.1- Transferências às instituições comunitárias, confessionais ou filantrópicas sem fins lucrativos					
33.2.2- Outras Despesas de Capital	236.686,00	236.422,19	214.208,19	205.708,19	22.214,00

CONTROLE DA DISPONIBILIDADE FINANCEIRA E CONCILIAÇÃO BANCÁRIA	FUNDEB (ac)	SALÁRIO EDUCAÇÃO (af)
34- DISPONIBILIDADE FINANCEIRA EM 31 DE DEZEMBRO DE <EXERCÍCIO ANTERIOR>	694.879,45	197.025,82
35- (+) INGRESSO DE RECURSOS ATÉ O BIMESTRE (orçamentário)	11.375.170,25	223.168,59
36- (-) PAGAMENTOS EFETUADOS ATÉ O BIMESTRE (orçamentário e restos a pagar)	11.982.741,82	205.801,90
37- (=) DISPONIBILIDADE FINANCEIRA ATÉ O BIMESTRE	87.307,88	214.392,51
38- (+) AJUSTES POSITIVOS ( RETENÇÕES E OUTROS VALORES EXTRAORÇAMENTÁRIOS)	0,00	0,00
39- (-) AJUSTES NEGATIVOS (OUTROS VALORES EXTRAORÇAMENTÁRIOS)	0,00	0,00
<b>40- (=) SALDO FINANCEIRO CONCILIADO (Saldo Bancário)</b>	<b>87.307,88</b>	<b>214.392,51</b>

FONTE: Sistema: &lt;XXXX&gt;, Unidade Responsável: &lt;XXXXXX&gt;, Emissão: &lt;XX/XX/2023&gt;.

1 SE RESULTADO LÍQUIDO DA TRANSFERÊNCIA (7) &gt; 0 = ACRÉSCIMO RESULTANTE DAS TRANSFERÊNCIAS DO FUNDEB, SE RESULTADO LÍQUIDO DA TRANSFERÊNCIA (7) &lt; 0 = DECRÉSCIMO RESULTANTE DAS TRANSFERÊNCIAS DO FUNDEB

2 Limites mínimos anuais a serem cumpridos no encerramento do exercício.

3 Art. 25, § 3º, Lei 14.113/2020: "Até 10% (dez por cento) dos recursos recebidos à conta dos Fundos, inclusive relativos à complementação da União, nos termos do § 2º do art. 16 desta Lei, poderão ser utilizados no primeiro quadrimestre do exercício imediatamente subsequente, mediante abertura de crédito adicional."

4 Os valores referentes à parcela dos Restos a Pagar inscritos sem disponibilidade financeira vinculada à educação deverão ser informados somente no RREO do último bimestre do exercício.

5 Nos cinco primeiros bimestres do exercício o acompanhamento será feito com base na despesa liquidada. No último bimestre do exercício, o valor deverá corresponder ao total da despesa empenhada.

6 As linhas representam áreas de atuação e não correspondem exatamente às subfunções da Função Educação. As despesas classificadas nas demais subfunções típicas e nas subfunções atípicas deverão ser rateadas para essas áreas de atuação.

7 Valor inscrito em RPNP sem disponibilidade de caixa, que não deve ser considerado na apuração dos indicadores e limites

8 Controle da execução de restos a pagar considerados no cumprimento do limite mínimo dos exercícios anteriores.

PETERSON DANTAS ARAUJO  
PREFEITO MUNICIPAL

ANNY KAROLLYNE DE O. GUIMARÃES  
CONTADOR CRC/SE Nº 8.021

PREFEITURA MUNICIPAL DE RIACHUELO  
RELATÓRIO RESUMIDO DA EXECUÇÃO ORÇAMENTÁRIA  
**DEMONSTRATIVO DAS RECEITAS DE OPERAÇÕES DE CRÉDITO E DESPESAS DE CAPITAL**  
ORÇAMENTOS FISCAL E DA SEGURIDADE SOCIAL  
5º BIMESTRE 2023

RREO – ANEXO 9 (LRF, art.53, § 1º, inciso I)

Em Reais

<u>RECEITAS</u>	PREVISÃO ATUALIZADA (a)	RECEITAS REALIZADAS Até o bimestre (b)	SALDO NÃO REALIZADO (c) = (a - b)
RECEITAS DE OPERAÇÕES DE CREDITO (I)	-	-	-

	DOTAÇÃO ATUALIZADA (d)	DESPESAS EMPENHADAS (e)	DESPESAS LIQUIDADAS	DESPESAS INSCRITAS EM RESTOS A PAGAR NÃO PROCESSADOS	SALDO NÃO EXECUTADO (f) = (d - e)
<b>SEM MOVIMENTO</b>					
DESPESAS DE CAPITAL	-	-	-	-	-
(-) Incentivos Fiscais a Contribuinte	-	-	-	-	-
(-) Incentivos Fiscais a Contribuinte por Instituições Financeiras	-	-	-	-	-
DESPESA DE CAPITAL LIQUIDA (II)	-	-	-	-	-

FONTE: Sistema: <XXXX>, Unidade Responsável: <XXXXXX>, Emissão: <XX/XX/2023>.

Notas:

<sup>1</sup> < Operações de Crédito descritas na CF, art. 167, inciso III>

<sup>2</sup> Durante o exercício, somente as despesas liquidadas são consideradas executadas. No encerramento do exercício, as despesas não liquidadas inscritas em restos a

- a) Despesas liquidadas, consideradas aquelas em que houve a entrega do material ou serviço, nos termos do art. 63 da Lei 4.320/64;
- b) Despesas empenhadas, mas não liquidadas, inscritas em Restos a Pagar não-processados, consideradas liquidadas no encerramento do exercício, por força do art.35, inciso II da Lei 4.320/64.



PETERSON DANTAS ARAUJO  
PREFEITO MUNICIPAL



ANNY KAROLLYNE DE O. GUIMARÃES  
CONTADOR CRC/SE Nº 8.021

PREFEITURA MUNICIPAL DE RIACHUELO  
RELATÓRIO RESUMIDO DA EXECUÇÃO ORÇAMENTÁRIA  
DEMONSTRATIVO DA PROJEÇÃO ATUARIAL DO REGIME PRÓPRIO DE PREVIDÊNCIA DOS SERVIDORES  
ORÇAMENTO DA SEGURIDADE SOCIAL  
5º BIMESTRE 2023

RREO – ANEXO 10 (LRF, art. 53, § 1º, inciso II)

Em Reais

EXERCÍCIO	RECEITAS PREVIDENCIÁRIAS (a)	DESPESAS PREVIDENCIÁRIAS (b)	RESULTADO PREVIDENCIÁRIO (c) = (a - b)	SALDO FINANCEIRO DO EXERCÍCIO (d) = (“d” exerc. Anterior) + (c)
<b>SEM MOVIMENTO</b>				

FONTE: Sistema: <XXXX>, Unidade Responsável: <XXXXXXX>, Emissão: <XX/XX/2023>.

1 Projeção atuarial elaborada em <DATA DA AVALIAÇÃO> e oficialmente enviada para o Ministério da Previdência Social – MPS.



PETERSON DANTAS ARAUJO  
PREFEITO MUNICIPAL



ANNY KAROLLYNE DE O. GUIMARÃE  
CONTADOR CRC/SE Nº 8.021

PREFEITURA MUNICIPAL DE RIACHUELO  
RELATÓRIO RESUMIDO DA EXECUÇÃO ORÇAMENTÁRIA  
DEMONSTRATIVO DA RECEITA DE ALIENAÇÃO DE ATIVOS E APLICAÇÃO DOS RECURSOS  
ORÇAMENTOS FISCAL E DA SEGURIDADE SOCIAL  
5º BIMESTRE 2023

RREO – ANEXO 11 (LRF, art. 53, § 1º, inciso III)

Em Reais

<u>RECEITAS</u>	PREVISÃO ATUALIZADA (a)	RECEITAS REALIZADAS (b)		SALDO (c) = (a-b)
RECEITAS DE ALIENAÇÃO DE ATIVOS (I)	0	0		0
Receita de Alienação de Bens Móveis	0	0		0
Receita de Alienação de Bens Imóveis	0			0

<u>DESPESAS</u>	DOTAÇÃO ATUALIZADA (d)	DESPESAS EMPENHADAS (e)	DESPESAS LIQUIDADAS	DESPESAS PAGAS (f)	DESPESAS INSCRITAS EM RESTOS A PAGAR NÃO PROCESSADOS	PAGAMENTO DE RESTOS A PAGAR (g)	SALDO (h) = (d-e)
APLICAÇÃO DOS RECURSOS DA ALIENAÇÃO DE ATIVOS (II)	<b>SEM MOVIMENTO</b>						
Despesas de Capital							
Investimentos							
Inversões Financeiras							
Amortização da Dívida							
Despesas Correntes dos Regimes de Previdência							
Regime Próprio dos Servidores Públicos							

<u>SALDO FINANCEIRO A APLICAR</u>	<EXERCÍCIO ANTERIOR> (i)	<EXERCÍCIO> (j) = (Ib - (II f + II g))	SALDO ATUAL (k) = (III i + III j)
VALOR (III)	0,00	0	R\$ 0,00

FONTE: Sistema: <XXXX>, Unidade Responsável: <XXXXXXX>, Emissão: <XX/XX/2023>.



PETERSON DANTAS ARAUJO  
PREFEITO MUNICIPAL



ANNY KAROLLYNE DE O. GUIMARÃES  
CONTADOR CRC/SE Nº 8.021



PREFEITURA MUN. DE RIACHUELO  
 PRAÇA GETÚLIO VARGAS, 72, CENTRO  
 (79)3269-2038, CEP: 49.130-000  
 CNPJ: 13.128.897/0001-85

**RELATÓRIO RESUMIDO DA EXECUÇÃO ORÇAMENTÁRIA - CONSOLIDADO**  
**DEMONSTRATIVO DAS RECEITAS E DESPESAS COM AÇÕES E SERVIÇOS PÚBLICOS DE SAÚDE**  
**ORÇAMENTO FISCAL E DA SEGURIDADE SOCIAL**  
**5º BIMESTRE DE 2023**

RREO – ANEXO XII (LC 141/2012, art. 35)

RECEITAS RESULTANTES DE IMPOSTOS E TRANSFERÊNCIAS CONSTITUCIONAIS E LEGAIS	PREVISÃO INICIAL	PREVISÃO ATUALIZADA (a)	RECEITAS REALIZADAS						
			Até o Bimestre (b)	% (c) = (b/a)X100					
RECEITA DE IMPOSTOS (I)	3.003.671,20	3.003.671,20	2.931.884,04	98,00					
Receita Resultante do Imposto Predial e Territorial Urbano - IPTU	24.528,00	24.528,00	10.161,30	42,00					
Receita Resultante do Imposto sobre Serviços de Qualquer Natureza - ITBI	9.523,20	9.523,20	17.149,89	181,00					
Receita Resultante do Imposto sobre Serviços de Qualquer Natureza - ISS	1.819.720,00	1.819.720,00	976.492,02	54,00					
Receita Resultante do Imposto sobre a Renda e Proventos de Qualquer Natureza Retido na Fonte – IRRF	1.149.900,00	1.149.900,00	1.928.080,83	168,00					
RECEITA DE TRANSFERÊNCIAS CONSTITUCIONAIS E LEGAIS (II)	32.265.273,60	32.265.273,60	23.664.848,62	74,00					
Cota-Parte FPM	21.420.000,00	21.420.000,00	14.981.972,17	70,00					
Cota-Parte ITR	907,20	907,20	7.592,00	837,00					
Cota-Parte IPVA	257.040,00	257.040,00	211.045,46	83,00					
Cota-Parte ICMS	10.584.000,00	10.584.000,00	8.459.785,25	80,00					
Cota-Parte IPI-Exportação	3.326,40	3.326,40	4.453,74	134,00					
Outras Transferências ou Compensações Financeiras Provenientes de Impostos e Transferências Constitucionais	0,00	0,00	0,00	0,00					
<b>TOTAL DAS RECEITAS RESULTANTES DE IMPOSTOS E TRANSFERÊNCIAS CONSTITUCIONAIS E LEGAIS - (III) = (I) + (II)</b>	<b>35.268.944,80</b>	<b>35.268.944,80</b>	<b>26.596.732,66</b>	<b>76,00</b>					
DESPESAS COM AÇÕES E SERVIÇOS PÚBLICOS DE SAÚDE (ASPS) – POR SUBFUNÇÃO E CATEGORIA ECONÔMICA	DOTAÇÃO INICIAL	DOTAÇÃO ATUALIZADA (c)	DESPESA EMPENHADA		DESPESA LIQUIDADADA		DESPESA PAGA		INSCRITAS EM RESTOS A PAGAR NÃO PROCESSADOS
			Até o Bimestre (d)	% (d/c) x 100	Até o Bimestre (e)	% (e/c) x 100	Até o Bimestre (f)	% (f/c) x 100	
ATENÇÃO BÁSICA (IV)	1.105.000,00	2.272.991,06	2.260.710,32	1.00 %	1.931.932,62	0.85 %	1.765.209,31	0.78 %	0,00
Despesas Correntes	1.061.000,00	2.269.172,06	2.256.891,32	1.00 %	1.928.113,62	0.85 %	1.761.390,31	0.78 %	0,00
Despesas de Capital	44.000,00	3.819,00	3.819,00	1.00 %	3.819,00	1.00 %	3.819,00	1.00 %	0,00
ASSISTÊNCIA HOSPITALAR E AMBULATORIAL (V)	478.000,00	45.333,00	22.888,50	0.51 %	21.402,00	0.48 %	7.823,00	0.18 %	0,00
Despesas Correntes	478.000,00	45.333,00	22.888,50	0.51 %	21.402,00	0.48 %	7.823,00	0.18 %	0,00

FONTE: Sistema Gestor Ágape Sistemas, Unidade Responsável: PREFEITURA MUN. DE RIACHUELO



PREFEITURA MUN. DE RIACHUELO  
 PRAÇA GETÚLIO VARGAS, 72, CENTRO  
 (79)3269-2038, CEP: 49.130-000  
 CNPJ: 13.128.897/0001-85

**RELATÓRIO RESUMIDO DA EXECUÇÃO ORÇAMENTÁRIA - CONSOLIDADO**  
**DEMONSTRATIVO DAS RECEITAS E DESPESAS COM AÇÕES E SERVIÇOS PÚBLICOS DE SAÚDE**  
**ORÇAMENTO FISCAL E DA SEGURIDADE SOCIAL**  
**5º BIMESTRE DE 2023**

RREO – ANEXO XII (LC 141/2012, art. 35)

Despesas de Capital	0,00	0,00	0,00	0 %	0,00	0 %	0,00	0 %	0,00
SUORTE PROFILÁTICO E TERAPÊUTICO (VI)	0,00	0,00	0,00	0 %	0,00	0 %	0,00	0 %	0,00
Despesas Correntes	0,00	0,00	0,00	0 %	0,00	0 %	0,00	0 %	0,00
Despesas de Capital	0,00	0,00	0,00	0 %	0,00	0 %	0,00	0 %	0,00
VIGILÂNCIA SANITÁRIA (VII)	24.000,00	0,00	0,00	0 %	0,00	0 %	0,00	0 %	0,00
Despesas Correntes	24.000,00	0,00	0,00	0 %	0,00	0 %	0,00	0 %	0,00
Despesas de Capital	0,00	0,00	0,00	0 %	0,00	0 %	0,00	0 %	0,00
VIGILÂNCIA EPIDEMIOLÓGICA (VIII)	149.500,00	624.640,00	623.742,76	1.00 %	579.856,79	0.93 %	558.559,26	0.90 %	0,00
Despesas Correntes	149.500,00	624.640,00	623.742,76	1.00 %	579.856,79	0.93 %	558.559,26	0.90 %	0,00
Despesas de Capital	0,00	0,00	0,00	0 %	0,00	0 %	0,00	0 %	0,00
ALIMENTAÇÃO E NUTRIÇÃO (IX)	0,00	0,00	0,00	0 %	0,00	0 %	0,00	0 %	0,00
Despesas Correntes	0,00	0,00	0,00	0 %	0,00	0 %	0,00	0 %	0,00
Despesas de Capital	0,00	0,00	0,00	0 %	0,00	0 %	0,00	0 %	0,00
OUTRAS SUBFUNÇÕES (Apoio Administrativo/Manutenção) (X)	3.644.016,72	3.769.066,19	3.745.879,63	1.00 %	3.063.506,81	0.82 %	2.828.913,93	0.76 %	0,00
Despesas Correntes	3.621.016,72	3.754.425,53	3.731.241,99	1.00 %	3.051.179,17	0.82 %	2.816.586,29	0.76 %	0,00
Despesas de Capital	23.000,00	14.640,66	14.637,64	1.00 %	12.327,64	0.85 %	12.327,64	0.85 %	0,00
<b>TOTAL (XI) = (IV + V + VI + VII + VIII + IX + X)</b>	<b>5.400.516,72</b>	<b>6.712.030,25</b>	<b>6.653.221,21</b>	<b>1.00 %</b>	<b>5.596.698,22</b>	<b>0.84 %</b>	<b>5.160.505,50</b>	<b>0.77 %</b>	<b>0,00</b>

APURAÇÃO DO CUMPRIMENTO DO LIMITE MÍNIMO PARA APLICAÇÃO EM ASPs	DESPESAS EMPENHADAS (d)	DESPESAS LIQUIDADAS (e)	DESPESAS PAGAS (f)
Total das Despesas com ASPs (XII) = (XI)	6.653.221,21	5.596.698,22	5.160.505,50
(-) Restos a Pagar Não Processados Inscritos Indevidamente no Exercício sem Disponibilidade Financeira (XIII)			
(-) Despesas Custeadas com Recursos Vinculados à Parcela do Percentual Mínimo que não foi Aplicada em ASPs em Exercícios Anteriores (XIV)			
(-) Despesas Custeadas com Disponibilidade de Caixa Vinculada aos Restos a Pagar Cancelados (XV)			
<b>(=) VALOR APLICADO EM ASPs (XVI) = (XII - XIII - XIV - XV)</b>	<b>6.653.221,21</b>	<b>5.596.698,22</b>	<b>5.160.505,50</b>



PREFEITURA MUN. DE RIACHUELO  
 PRAÇA GETÚLIO VARGAS, 72, CENTRO  
 (79)3269-2038, CEP: 49.130-000  
 CNPJ: 13.128.897/0001-85

**RELATÓRIO RESUMIDO DA EXECUÇÃO ORÇAMENTÁRIA - CONSOLIDADO**  
**DEMONSTRATIVO DAS RECEITAS E DESPESAS COM AÇÕES E SERVIÇOS PÚBLICOS DE SAÚDE**  
**ORÇAMENTO FISCAL E DA SEGURIDADE SOCIAL**  
**5º BIMESTRE DE 2023**

RREO – ANEXO XII (LC 141/2012, art. 35)

Despesa Mínima a ser Aplicada em ASPS (XVII) = (III) x 15% (LC 141/2012)			3.989.509,90
Despesa Mínima a ser Aplicada em ASPS (XVII) = (III) x % (Lei Orgânica Municipal)			
Diferença entre o Valor Aplicado e a Despesa Mínima a ser Aplicada (XVIII) = (XVI (d ou e) - XVII)			1.607.188,32
Limite não Cumprido (XIX) = (XVIII) (Quando valor for inferior a zero)			
<b>PERCENTUAL DA RECEITA DE IMPOSTOS E TRANSFERÊNCIAS CONSTITUCIONAIS E LEGAIS APLICADO EM ASPS (XVI / III)*100 (mínimo de 15% conforme LC nº 141/2012 ou % da Lei Orgânica Municipal)</b>	<b>25,02</b>	<b>21,04</b>	<b>19,40</b>

CONTROLE DO VALOR REFERENTE AO PERCENTUAL MÍNIMO NÃO CUMPRIDO EM EXERCÍCIOS ANTERIORES PARA FINS DE APLICAÇÃO DOS RECURSOS VINCULADOS CONFORME ARTIGOS 25 E 26 DA LC 141/2012	LIMITE NÃO CUMPRIDO				SALDO FINAL (NÃO APLICADO) (k)
	SALDO INICIAL (NO EXERCÍCIO ATUAL) (g)	DESPESAS CUSTEADAS NO EXERCÍCIO DE REFERÊNCIA			
		EMPENHADAS (h)	LIQUIDADAS (i)	PAGAS (j)	
Diferença de limite não cumprido em 2023 (saldo inicial = XIXd)					
Diferença de limite não cumprido em 2022 (saldo inicial igual ao saldo final do demonstrativo do exercício anterior)					
Diferença de limite não cumprido em Exercícios Anteriores (saldo inicial igual ao saldo final do demonstrativo do exercício anterior)					
<b>TOTAL DA DIFERENÇA DE LIMITE NÃO CUMPRIDO EM EXERCÍCIOS ANTERIORES (XX)</b>					

EXECUÇÃO DE RESTOS A PAGAR										
EXERCÍCIO DO EMPENHO	VALOR MÍNIMO PARA APLICAÇÃO EM ASPS (l)	VALOR APLICADO EM ASPS NO EXERCÍCIO (m)	VALOR INSCRITO EM RP CONSIDERADO NO LIMITE2 (n)	VALOR APLICADO ALÉM DO LIMITE MÍNIMO (o) = (m - l)	TOTAL INSCRITO EM RP NO EXERCÍCIO	TOTAL DE RP PAGOS2	TOTAL DE RP A PAGAR	TOTAL DE RP CANCELADOS (p)	TOTAL DA COMPENSAÇÃO DE RP CANCELADOS (q)	SALDO DO VALOR APLICADO ALÉM DO LIMITE MÍNIMO APÓS CANCELAMENTOS E COMPENSAÇÕES (r) = (o + q - p)3
Empenhos de 2023										
Empenhos de 2022										
Empenhos de 2021										
Empenhos de 2020										
Empenhos de 2019 e anteriores										



PREFEITURA MUN. DE RIACHUELO  
 PRAÇA GETÚLIO VARGAS, 72, CENTRO  
 (79)3269-2038, CEP: 49.130-000  
 CNPJ: 13.128.897/0001-85

**RELATÓRIO RESUMIDO DA EXECUÇÃO ORÇAMENTÁRIA - CONSOLIDADO**  
**DEMONSTRATIVO DAS RECEITAS E DESPESAS COM AÇÕES E SERVIÇOS PÚBLICOS DE SAÚDE**  
**ORÇAMENTO FISCAL E DA SEGURIDADE SOCIAL**  
**5º BIMESTRE DE 2023**

RREO – ANEXO XII (LC 141/2012, art. 35)

**TOTAL DOS RESTOS A PAGAR CANCELADOS OU PRESCRITOS ATÉ O FINAL DO EXERCÍCIO ATUAL QUE AFETARAM O CUMPRIMENTO DO LIMITE (XXI)**

**TOTAL DOS RESTOS A PAGAR CANCELADOS OU PRESCRITOS ATÉ O FINAL DO EXERCÍCIO ANTERIOR QUE AFETARAM O CUMPRIMENTO DO LIMITE (XXII)**

**TOTAL DOS RESTOS A PAGAR CANCELADOS OU PRESCRITOS NO EXERCÍCIO ATUAL QUE AFETARAM O CUMPRIMENTO DO LIMITE (XXIII) = (XXI - XXII)**

CONTROLE DE RESTOS A PAGAR CANCELADOS OU PRESCRITOS CONSIDERADOS PARA FINS DE APLICAÇÃO DA DISPONIBILIDADE DE CAIXA CONFORME ARTIGO 24§ 1º e 2º DA LC 141/2012	RESTOS A PAGAR CANCELADOS OU PRESCRITOS				SALDO FINAL (NÃO APLICADO) (x) = (s-t)
	SALDO INICIAL (s)	DESPESAS CUSTEADAS NO EXERCÍCIO DE REFERÊNCIA			
		EMPENHADAS (t)	LIQUIDADAS (u)	PAGAS (v)	
Restos a pagar cancelados ou prescritos em 2023 a serem compensados (XXIV)					
Restos a pagar cancelados ou prescritos em 2022 a serem compensados (XXV)					
Restos a pagar cancelados ou prescritos em exercícios anteriores a serem compensados (XXVI)					
<b>TOTAL DE RESTOS A PAGAR CANCELADOS OU PRESCRITOS A COMPENSAR (XXVII)</b>					

RECEITAS ADICIONAIS PARA O FINANCIAMENTO DA SAÚDE NÃO COMPUTADAS NO CÁLCULO DO MÍNIMO	PREVISÃO INICIAL	PREVISÃO ATUALIZADA (a)	RECEITAS REALIZADAS	
			Até o Bimestre (b)	% (c) = (b/a)X100
RECEITAS DE TRANSFERÊNCIAS PARA A SAÚDE (XXVIII)	3.953.801,60	3.953.801,60	2.757.745,16	70,00
Provenientes da União	3.892.801,60	3.892.801,60	2.727.153,31	71,00
Provenientes dos Estados	60.000,00	60.000,00	22.246,80	38,00
Provenientes de Outros Municípios	1.000,00	1.000,00	8.345,05	835,00
RECEITA DE OPERAÇÕES DE CRÉDITO INTERNAS E EXTERNAS VINCULADAS A SAÚDE (XXIX)	0,00	0,00	0,00	0,00
OUTRAS RECEITAS (XXX)	141.000,00	141.000,00	508.345,05	361,00
<b>TOTAL DE RECEITAS ADICIONAIS PARA FINANCIAMENTO DA SAÚDE (XXXI) = (XXVIII + XXIX + XXX)</b>	<b>4.094.801,60</b>	<b>4.094.801,60</b>	<b>3.266.090,21</b>	<b>80,00</b>





PREFEITURA MUN. DE RIACHUELO  
 PRAÇA GETÚLIO VARGAS, 72, CENTRO  
 (79)3269-2038, CEP: 49.130-000  
 CNPJ: 13.128.897/0001-85

RELATÓRIO RESUMIDO DA EXECUÇÃO ORÇAMENTÁRIA - CONSOLIDADO  
**DEMONSTRATIVO DAS RECEITAS E DESPESAS COM AÇÕES E SERVIÇOS PÚBLICOS DE SAÚDE**  
 ORÇAMENTO FISCAL E DA SEGURIDADE SOCIAL  
**5º BIMESTRE DE 2023**

RREO – ANEXO XII (LC 141/2012, art. 35)

DESPESAS COM SAÚDE NÃO COMPUTADAS NO CÁLCULO DO MÍNIMO									
DESPESAS COM SAÚDE POR SUBFUNÇÕES E CATEGORIA ECONÔMICA NÃO COMPUTADAS NO CÁLCULO DO MÍNIMO	DOTAÇÃO INICIAL	DOTAÇÃO ATUALIZADA (c)	DESPESA EMPENHADA		DESPESA LIQUIDADADA		DESPESA PAGA		INSCRITAS EM RESTOS A PAGAR NÃO PROCESSADOS
			Até o Bimestre (d)	% (d/c) x 100	Até o Bimestre (e)	% (e/c) x 100	Até o Bimestre (f)	% (f/c) x 100	
ATENÇÃO BÁSICA (XXXII)	3.352.301,60	2.929.096,63	2.917.389,59	1.00 %	2.462.143,78	0.85 %	2.434.464,03	0.84 %	0,00
Despesas Correntes	3.210.301,60	2.918.496,63	2.906.898,39	1.00 %	2.451.652,58	0.85 %	2.423.972,83	0.84 %	0,00
Despesas de Capital	142.000,00	10.600,00	10.491,20	0.99 %	10.491,20	0.99 %	10.491,20	0.99 %	0,00
ASSISTÊNCIA HOSPITALAR E AMBULATORIAL (XXXIII)	139.000,00	31.304,50	30.739,10	0.98 %	28.784,60	0.92 %	26.092,50	0.84 %	0,00
Despesas Correntes	139.000,00	31.304,50	30.739,10	0.98 %	28.784,60	0.92 %	26.092,50	0.84 %	0,00
Despesas de Capital	0,00	0,00	0,00	0 %	0,00	0 %	0,00	0 %	0,00
SUPORTE PROFILÁTICO E TERAPÊUTICO (XXXIV)	0,00	0,00	0,00	0 %	0,00	0 %	0,00	0 %	0,00
Despesas Correntes	0,00	0,00	0,00	0 %	0,00	0 %	0,00	0 %	0,00
Despesas de Capital	0,00	0,00	0,00	0 %	0,00	0 %	0,00	0 %	0,00
VIGILÂNCIA SANITÁRIA (XXXV)	37.000,00	11.843,42	11.840,00	1.00 %	9.636,00	0.82 %	9.636,00	0.82 %	0,00
Despesas Correntes	37.000,00	11.843,42	11.840,00	1.00 %	9.636,00	0.82 %	9.636,00	0.82 %	0,00
Despesas de Capital	0,00	0,00	0,00	0 %	0,00	0 %	0,00	0 %	0,00
VIGILÂNCIA EPIDEMIOLÓGICA (XXXVI)	309.500,00	181.317,42	180.047,91	0.99 %	144.058,12	0.80 %	142.751,92	0.79 %	0,00
Despesas Correntes	309.500,00	181.317,42	180.047,91	0.99 %	144.058,12	0.80 %	142.751,92	0.79 %	0,00
Despesas de Capital	0,00	0,00	0,00	0 %	0,00	0 %	0,00	0 %	0,00
ALIMENTAÇÃO E NUTRIÇÃO (XXXVII)	0,00	0,00	0,00	0 %	0,00	0 %	0,00	0 %	0,00
Despesas Correntes	0,00	0,00	0,00	0 %	0,00	0 %	0,00	0 %	0,00
Despesas de Capital	0,00	0,00	0,00	0 %	0,00	0 %	0,00	0 %	0,00
OUTRAS SUBFUNÇÕES (Apoio Administrativo/Manutenção) (XXXVIII)	114.000,00	602.179,59	601.504,46	1.00 %	550.824,93	0.92 %	541.832,14	0.90 %	0,00
Despesas Correntes	69.000,00	422.655,01	422.003,77	1.00 %	372.382,24	0.89 %	369.174,51	0.88 %	0,00

FONTE: Sistema Gestor Ágape Sistemas, Unidade Responsável: PREFEITURA MUN. DE RIACHUELO



PREFEITURA MUN. DE RIACHUELO  
 PRAÇA GETÚLIO VARGAS, 72, CENTRO  
 (79)3269-2038, CEP: 49.130-000  
 CNPJ: 13.128.897/0001-85

RELATÓRIO RESUMIDO DA EXECUÇÃO ORÇAMENTÁRIA - CONSOLIDADO  
**DEMONSTRATIVO DAS RECEITAS E DESPESAS COM AÇÕES E SERVIÇOS PÚBLICOS DE SAÚDE**  
 ORÇAMENTO FISCAL E DA SEGURIDADE SOCIAL  
**5º BIMESTRE DE 2023**


RREO – ANEXO XII (LC 141/2012, art. 35)

Despesas de Capital	45.000,00	179.524,58	179.500,69	1.00 %	178.442,69	1.00 %	172.657,63	0.97 %	0,00
<b>TOTAL DAS DESPESAS NÃO COMPUTADAS NO CÁLCULO DO MÍNIMO (XXXIX) = (XXXII + XXXIII + XXXIV + XXXV + XXXVI + XXXVII + XXXVIII)</b>	<b>3.951.801,60</b>	<b>3.755.741,56</b>	<b>3.741.521,06</b>	<b>1.00 %</b>	<b>3.195.447,43</b>	<b>0.86 %</b>	<b>3.154.776,59</b>	<b>0.84 %</b>	<b>0,00</b>

DESPESAS TOTAIS COM SAÚDE EXECUTADAS COM COM RECURSOS PRÓPRIOS E COM RECURSOS TRANSFERIDOS DE OUTROS ENTES	DOTAÇÃO INICIAL	DOTAÇÃO ATUALIZADA (c)	DESPESA EMPENHADA		DESPESA LIQUIDADADA		DESPESA PAGA		INSCRITAS EM RESTOS A PAGAR NÃO PROCESSADOS
			Até o Bimestre (d)	% (d/c) x 100	Até o Bimestre (e)	% (e/c) x 100	Até o Bimestre (f)	% (f/c) x 100	
ATENÇÃO BÁSICA (XL) = (IV + XXXII)	4.457.301,60	5.202.087,69	5.178.099,91	1.00 %	4.394.076,40	0.85 %	4.199.673,34	0.81 %	0,00
ASSISTÊNCIA HOSPITALAR E AMBULATORIAL (XLI) = (V + XXXIII)	617.000,00	76.637,50	53.627,60	0.70 %	50.186,60	0.66 %	33.915,50	0.45 %	0,00
SUORTE PROFILÁTICO E TERAPÊUTICO (XLII) = (VI + XXXIV)	0,00	0,00	0,00	0 %	0,00	0 %	0,00	0 %	0,00
VIGILÂNCIA SANITÁRIA (XLIII) = (VII + XXXV)	61.000,00	11.843,42	11.840,00	1.00 %	9.636,00	0.82 %	9.636,00	0.82 %	0,00
VIGILÂNCIA EPIDEMIOLÓGICA (XLIV) = (VIII + XXXVI)	459.000,00	805.957,42	803.790,67	1.00 %	723.914,91	0.90 %	701.311,18	0.88 %	0,00
ALIMENTAÇÃO E NUTRIÇÃO (XLV) = (XIX + XXXVII)	0,00	0,00	0,00	0 %	0,00	0 %	0,00	0 %	0,00
OUTRAS SUBFUNÇÕES (Apoio Administrativo/Manutenção) (XLVI) = (X + XXXVIII)	3.758.016,72	4.371.245,78	4.347.384,09	1.00 %	3.614.331,74	0.83 %	3.370.746,07	0.78 %	0,00
<b>TOTAL DAS DESPESAS COM SAÚDE (XLVII) = (XI + XXXIX)</b>	<b>9.352.318,32</b>	<b>10.467.771,81</b>	<b>10.394.742,27</b>	<b>1.00 %</b>	<b>8.792.145,65</b>	<b>0.84 %</b>	<b>8.315.282,09</b>	<b>0.80 %</b>	<b>0,00</b>
<b>(-) Despesas executadas com recursos provenientes das transferências de recursos de outros entes1</b>									<b>0,00</b>
<b>TOTAL DAS DESPESAS EXECUTADAS COM RECURSOS PRÓPRIOS (XLVIII)</b>									<b>0,00</b>

Manual de Demonstrativos Fiscais - 13ª edição – pág. 451

  
 886.059.225-91 - PETERSON DANTAS ARAUJO  
 PREFEITO MUNICIPAL

  
 044.767.955-44 - ANNY KAROLLYNE DE OLIVEIRA  
 ANNY KAROLLYNE DE OLIVEIRA GUIMARÃES

PREFEITURA MUNICIPAL DE RIACHUELO  
RELATÓRIO RESUMIDO DA EXECUÇÃO ORÇAMENTÁRIA  
**DEMONSTRATIVO DAS PARCERIAS PÚBLICO-PRIVADAS**  
ORÇAMENTOS FISCAL E DA SEGURIDADE SOCIAL  
5º BIMESTRE 2023

RREO - Anexo 13 (Lei nº 11.079, de 30.12.2004, arts. 22, 25 e 28)

Em Reais

ESPECIFICAÇÃO	SALDO TOTAL EM 31 DE DEZEMBRO DO EXERCÍCIO ANTERIOR (a)	REGISTROS EFETUADOS EM <EXERCÍCIO>		SALDO TOTAL (c) = (a + b)
		No bimestre	Até o bimestre (b)	
TOTAL DE ATIVOS				
Direitos Futuros				
Ativos Contabilizados na SPE				
Contrapartida para Provisões de PPP				
TOTAL DE PASSIVOS (I)				
Obrigações Não Relacionadas a Serviços				
Contrapartida para Ativos da SPE				
Provisões de PPP				
GARANTIAS DE PPP (II)				
SALDO LÍQUIDO DE PASSIVOS DE PPP				
PASSIVOS CONTINGENTES				
Contraprestações Futuras				
Riscos Não Provisionados				
Outros Passivos Contingentes				
ATIVOS CONTINGENTES				
Serviços Futuros				
Outros Ativos Contingentes				

SEM MOVIMENTO

DESPEAS DE PPP	EXERCÍCI ANTERIOR	EXERCÍCI CORRENT (EC)	<EC + >	<EC + 2>	<EC + 3>	<EC + 4>	<EC + 5>	<EC + 6>	<EC + 7>	<EC + 8>	<EC + 9>
Do Ente Federado											
Das Estatais Não-Dependentes											
TOTAL DAS DESPESAS											
RECEITA CORRENTE LÍQUIDA (RCL)											
TOTAL DAS DESPESAS / RCL (%)											

SEM MOVIMENTO

Nota:

FONTE: Sistema: <XXXX>, Unidade Responsável: <XXXXXX>, Emissão: <XX/XX/2023>.



PETERSON DANTAS ARAUJO  
PREFEITO MUNICIPAL



ANNY KAROLLYNE DE O. GUIMARÃES  
CONTADOR CRC/SE Nº 8.021

PREFEITURA MUNICIPAL DE RIACHUELO  
**DEMONSTRATIVO SIMPLIFICADO DO RELATÓRIO RESUMIDO DA EXECUÇÃO ORÇAMENTÁRIA**  
 ORÇAMENTOS FISCAL E DA SEGURIDADE SOCIAL  
 5º BIMESTRE 2023

RREO - Anexo XIV (LRF, Art. 48)

BALANÇO ORÇAMENTÁRIO	Até o Bimestre
<b>RECEITAS</b>	
Previsão Inicial	52.500.000,00
Previsão Atualizada	58.100.000,00
Receitas Realizadas	49.258.151,34
Déficit Orçamentário	-286.274,29
Saldos de Exercícios Anteriores (Utilizados para Créditos Adicionais)	
<b>DESPESAS</b>	
Dotação Inicial	52.500.000,00
Créditos Adicionais	7.860.927,64
Dotação Atualizada	60.360.927,64
Despesas Empenhadas	58.818.220,89
Despesas Liquidadas	49.544.425,63
Despesas Pagas	46.789.315,61
Superávit Orçamentário	0,00
DESPESAS POR FUNÇÃO/SUBFUNÇÃO	Até o Bimestre
Despesas Empenhadas	58.818.220,89
Despesas Liquidadas	49.544.425,63
RECEITA CORRENTE LÍQUIDA - RCL	Até o Bimestre
Receita Corrente Líquida	55.554.380,85
RECEITAS E DESPESAS DOS REGIMES DE PREVIDÊNCIA	Até o Bimestre
<b>Regime Geral de Previdência Social</b>	
Receitas Previdenciárias Realizadas(I)	
Despesas Previdenciárias Liquidadas(II)	
Resultado Previdenciário (III) = (I - II)	
<b>Regime Próprio de Previdência dos Servidores</b>	
Receitas Previdenciárias Realizadas(IV)	
Despesas Previdenciárias Liquidadas(V)	
Resultado Previdenciário (VI) = (IV - V)	

RESULTADOS NOMINAL E PRIMÁRIO	Meta Fixada no Anexo de Metas Fiscais da LDO (a)	Resultado Apurado Até o Bimestre (b)	% em Relação à Meta (b/a)	
RESULTADO PRIMÁRIO (SEM RPPS) - Acima da Linha	-	2.319,80	#DIV/0!	
RESULTADO NOMINAL (SEM RPPS) - Abaixo da Linha	-	4.270.742,84	#DIV/0!	
RESTOS A PAGAR A PAGAR POR PODER E MINISTÉRIO PÚBLICO	Inscrição	Cancelamento Até o Bimestre	Pagamento até o Bimestre	Saldo a Pagar
<b>RESTOS A PAGAR PROCESSADOS</b>	<b>1.627.948,76</b>	-	<b>966.091,40</b>	<b>661.857,36</b>
Poder Executivo	1.627.948,76	-	966.091,40	661.857,36
Poder Legislativo	-	-	-	-
Poder Judiciário	-	-	-	-
Ministério Público	-	-	-	-
<b>RESTOS A PAGAR NÃO-PROCESSADOS</b>	<b>2.072.407,65</b>	-	<b>1.240.337,98</b>	<b>832.069,67</b>
Poder Executivo	2.072.407,65	-	1.240.337,98	832.069,67
Poder Legislativo	-	-	-	-
Poder Judiciário	-	-	-	-
Ministério Público	-	-	-	-
<b>TOTAL</b>	<b>3.700.356,41</b>	-	<b>2.206.429,38</b>	<b>1.493.927,03</b>
DESPESAS COM MANUTENÇÃO E DESENVOLVIMENTO DO ENSINO	Valor Apurado Até o Bimestre	Limites Constitucionais Anuais		
		% Mínimo a Aplicar no Exercício	% Aplicado Até o Bimestre	
Mínimo Anual de das Receitas de Impostos na Manutenção e Desenvolvimento do Ensino	5.797.285,15	25%	25,99%	
Mínimo Anual de 70% do FUNDEB na Remuneração dos Profissionais da Educação Básica	10.908.390,30	70%	97,36%	
Percentual de 50% da Complementação da União ao FUNDEB (VAAT) na Educação Infantil	528.593,88	50%	93,60%	
Mínimo de 15% da Complementação da União ao FUNDEB (VAAT) em Despesas de Capital	140.380,00	15%	20,66%	
RECEITAS DE OPERAÇÕES DE CRÉDITO E DESPESAS DE CAPITAL	Valor Apurado Até o Bimestre	Saldo não realizado		
Receita de Operação de Crédito	-	-		
Despesa de Capital Líquida	2.471.614,84	1.032.757,10		
PROJEÇÃO ATUARIAL DOS REGIMES DE PREVIDÊNCIA	Exercício	10º Exercício	20º Exercício	35º Exercício
<b>Regime Geral de Previdência Social</b>	-	-	-	-
Receitas Previdenciárias (I)				
Despesas Previdenciárias (II)				
Resultado Previdenciário (III) = (I - II)				
<b>Regime Próprio de Previdência dos Servidores</b>	-	-	-	-
Receitas Previdenciárias (IV)				
Despesas Previdenciárias (V)				
Resultado Previdenciário (VI) = (IV - V)				

RECEITA DA ALIENAÇÃO DE ATIVOS E APLICAÇÃO DOS RECURSOS	Valor Apurado Até o Bimestre	Saldo a Realizar	
Receita de Capital Resultante da Alienação de Ativos		10.000,00	
Aplicação dos Recursos da Alienação de Ativos		-	
DESPESAS COM AÇÕES E SERVIÇOS PÚBLICOS DE SAÚDE	Valor apurado Até o Bimestre	Limite Constitucional Anual	
		% Mínimo a Aplicar no Exercício	% Aplicado Até o Bimestre
Despesas com Ações e Serviços Públicos de Saúde executadas com recursos de impostos	5.596.698,22	<b>15,00%</b>	21,04%
DESPESAS DE CARÁTER CONTINUADO DERIVADAS DE PPP	Valor Apurado no Exercício Corrente		
Total das Despesas / RCL (%)	-		



PETERSON DANTAS ARAUJO  
PREFEITO MUNICIPAL



ANNY KAROLLYNE DE O. GUIMARÃES  
CONTADOR CRC/SE Nº 8.021

### Recibo de Transmissão

Código do Recibo: 12456  
Data de Entrega: 22/11/2023 09:35:06  
Unidade Gestora: 001311 - PREFEITURA MUNICIPAL DE RIACHUELO  
Período: QUINTO BIMESTRE  
Tipo: RELATORIO RESUMIDO DE EXECUCAO ORCAMENTARIA  
Responsável: 04476795544

---