



ESTADO DE SERGIPE
MUNICÍPIO DE RIACHUELO
CONSOLIDADO.###

ORÇAMENTOS FISCAL E DA SEGURIDADE SOCIAL


RELATÓRIO RESUMIDO DA EXECUÇÃO ORÇAMENTÁRIA : 2017

BALANÇO ORÇAMENTÁRIO
JANEIRO/2017 A DEZEMBRO/2017

RREO - Anexo 1 (LRF, Art. 52, Inciso I, alíneas "a" e "b" do inciso II e §1º)

R\$ 1,00

RECEITAS	PREVISÃO INICIAL	PREVISÃO ATUALIZADA (a)	RECEITAS REALIZADAS		Até o Bimestre (c)	% (b/a)	% (c/a)	SALDO A REALIZAR (a-c)
			No Bimestre (b)	%				
RECEITAS (EXCETO INTRA-ORÇAMENTÁRIAS) (1)	45.168.000,00	45.168.000,00	6.279.309,77	13,90	32.484.317,95	71,94	12.673.682,04	
RECEITAS CORRENTES	40.799.000,00	40.799.000,00	6.120.300,77	15,00	32.180.592,95	78,86	8.618.407,05	
RECEITA TRIBUTÁRIA	2.309.000,00	2.309.000,00	387.721,06	16,79	1.844.796,31	79,90	464.203,69	
Impostos	2.230.000,00	2.230.000,00	382.528,08	17,15	1.815.836,31	81,43	414.163,69	
Contribuição de Melhoria	78.000,00	78.000,00	5.193,00	6,66	28.990,00	37,13	49.010,00	
RECEITA DE CONTRIBUIÇÕES	1.000,00	1.000,00	0,00	0,00	0,00	0,00	1.000,00	
Contribuições Sociais	12.000,00	12.000,00	39.886,14	329,88	140.776,05	1.173,13	(128.776,05)	
Contribuição de Intervenção no Domínio Econômico	12.000,00	12.000,00	39.886,14	329,88	140.776,05	1.173,13	(128.776,05)	
Contribuição para o Custeio do Serviço de Iluminação Pública	0,00	0,00	0,00	0,00	0,00	0,00	0,00	
RECEITA PATRIMONIAL	202.000,00	202.000,00	32.187,13	15,93	229.281,20	113,51	(27.281,20)	
Recursos Imobiliários	0,00	0,00	0,00	0,00	0,00	0,00	0,00	
Recursos de Valores Mobiliários	148.000,00	148.000,00	32.187,13	21,75	229.281,20	154,93	(81.281,20)	
Recursos de Concessões e Permissões	0,00	0,00	0,00	0,00	0,00	0,00	0,00	
Compensações Financeiras	0,00	0,00	0,00	0,00	0,00	0,00	0,00	
Recursos Decretados do Orçamento de Bens Públicos em Áreas de Domínio Público	0,00	0,00	0,00	0,00	0,00	0,00	0,00	
Recursos de Cassos de Direitos	54.000,00	54.000,00	0,00	0,00	0,00	0,00	54.000,00	
Outras Receitas Patrimoniais	0,00	0,00	0,00	0,00	0,00	0,00	0,00	
RECEITA AGROPECUÁRIA	0,00	0,00	0,00	0,00	0,00	0,00	0,00	
Recursos de Produção Vegetal	0,00	0,00	0,00	0,00	0,00	0,00	0,00	
Recursos de Produção Animal e Derivados	0,00	0,00	0,00	0,00	0,00	0,00	0,00	
Outras Receitas Agropecuárias	0,00	0,00	0,00	0,00	0,00	0,00	0,00	
RECEITA INDUSTRIAL	32.000,00	32.000,00	0,00	0,00	0,00	0,00	32.000,00	
Recursos da Indústria Extrativa Mineral	0,00	0,00	0,00	0,00	0,00	0,00	0,00	
Recursos da Indústria de Transformação	0,00	0,00	0,00	0,00	0,00	0,00	0,00	
Recursos da Indústria de Construção	0,00	0,00	0,00	0,00	0,00	0,00	0,00	
Outras Receitas Industriais	32.000,00	32.000,00	0,00	0,00	0,00	0,00	32.000,00	
RECEITA DE SERVIÇOS	23.000,00	23.000,00	5.656.856,71	24,60	29.839.287,24	129,73	6.839.287,24	
TRANSFERÊNCIAS CORRENTES	38.163.000,00	38.163.000,00	5.647.548,46	14,82	29.924.374,04	78,45	5.734.625,86	
Transferências Intergovernamentais	35.659.000,00	35.659.000,00	0,00	0,00	0,00	0,00	35.659.000,00	
Transferências de Instituições Privadas	0,00	0,00	0,00	0,00	0,00	0,00	0,00	
Transferências do Exterior	0,00	0,00	0,00	0,00	0,00	0,00	0,00	
Transferências de Pessoa	0,00	0,00	0,00	0,00	0,00	0,00	0,00	
Transferências de Convênios	2.504.000,00	2.504.000,00	9.306,25	0,37	14.893,20	0,59	2.489.106,80	
Transferências para o Combate à Fome	280.000,00	280.000,00	0,00	0,00	0,00	0,00	280.000,00	
OUTRAS RECEITAS CORRENTES	59.000,00	59.000,00	3.949,71	6,69	26.462,14	44,85	31.537,86	
Multas e Juros de Mora	13.000,00	13.000,00	0,00	0,00	0,00	0,00	13.000,00	
Indenizações e Restituições	13.000,00	13.000,00	1.472,32	11,33	17.031,50	131,01	(4.031,50)	
Recursos da Dívida Ativa	13.000,00	13.000,00	0,00	0,00	453,00	3,48	12.547,00	
Recursos Decorrentes de Aportes Periódicos para Amortização de Déficit Atualizado do RPPS	0,00	0,00	0,00	0,00	0,00	0,00	0,00	
Recursos Correntes Diversas	19.000,00	19.000,00	2.477,39	13,04	8.977,64	47,25	10.022,36	
RECEITAS DE CAPITAL	4.369.000,00	4.369.000,00	159.000,00	3,64	313.725,01	7,18	4.055.274,99	
OPERÇÕES DE CRÉDITO	0,00	0,00	0,00	0,00	0,00	0,00	0,00	
Operações de Crédito Internas	0,00	0,00	0,00	0,00	0,00	0,00	0,00	
Operações de Crédito Externas	0,00	0,00	0,00	0,00	0,00	0,00	0,00	
ALIENAÇÃO DE BENS	2.000,00	2.000,00	0,00	0,00	66.300,01	3,315,00	(64.300,01)	
Alienação de Bens Móveis	2.000,00	2.000,00	0,00	0,00	66.300,01	3,315,00	(64.300,01)	
Alienação de Bens Imóveis	0,00	0,00	0,00	0,00	0,00	0,00	0,00	
AMORTIZAÇÕES DE EMPRÉSTIMOS	0,00	0,00	0,00	0,00	0,00	0,00	0,00	
TRANSFERÊNCIAS DE CAPITAL	4.361.000,00	4.361.000,00	159.000,00	3,65	247.425,00	5,67	4.113.575,00	



ESTADO DE SERGIPE
MUNICÍPIO DE RIACHUELO

CONSOLIDADO

ORÇAMENTOS FISCAL E DA SEGURIDADE SOCIAL

RELATÓRIO RESUMIDO DA EXECUÇÃO ORÇAMENTÁRIA : 2017

BALANÇO ORÇAMENTÁRIO
JANEIRO/2017 A DEZEMBRO/2017

RECEITAS (INTRA-ORÇAMENTÁRIAS) (II)	1.205.000,00	1.205.000,00	108.000,00	8,96	108.000,00	8,96	1.037.000,00	85,96
Transferências Intergovernamentais								
Transferências de Instituições Privadas	67.000,00	67.000,00	0,00	0,00	0,00	0,00	67.000,00	0,00
Transferências do Exterior	0,00	0,00	0,00	0,00	0,00	0,00	0,00	0,00
Transferências de Pessoas	0,00	0,00	0,00	0,00	0,00	0,00	0,00	0,00
Transferências de Outras Instituições Públicas	0,00	0,00	0,00	0,00	0,00	0,00	0,00	0,00
Transferências de Convênios	3.089.000,00	3.089.000,00	51.000,00	1,65	139.425,00	4,51	2.949.575,00	0,00
Transferências Para o Combate a Fome	0,00	0,00	0,00	0,00	0,00	0,00	0,00	0,00
OUTRAS RECEITAS DE CAPITAL	6.000,00	6.000,00	0,00	0,00	0,00	0,00	6.000,00	0,00
Integralização do Capital Social	0,00	0,00	0,00	0,00	0,00	0,00	0,00	0,00
Div. Ativa Prov. da Amortização de Empréstimos e Financiamentos	0,00	0,00	0,00	0,00	0,00	0,00	0,00	0,00
Recursos Avaliados por Detentores de Títulos do Tesouro Nacional Resgatados	0,00	0,00	0,00	0,00	0,00	0,00	0,00	0,00
Recursos de Alienação de Certificados de Potencial Adicional de Construção-CEPAC	0,00	0,00	0,00	0,00	0,00	0,00	0,00	0,00
Outras Receitas de Capital	0,00	0,00	0,00	0,00	0,00	0,00	0,00	0,00
SUBTOTAL DAS RECEITAS (III) = (I + II)	45.168.000,00	45.168.000,00	6.279.300,77	0,00	32.494.317,86	0,00	12.673.682,04	0,00
OPERAÇÕES DE CRÉDITO / REFINANCIAMENTO (IV)								
Operações de Créditos Internos	0,00	0,00	0,00	0,00	0,00	0,00	0,00	0,00
Mobilização	0,00	0,00	0,00	0,00	0,00	0,00	0,00	0,00
Contratual	0,00	0,00	0,00	0,00	0,00	0,00	0,00	0,00
Operações de Créditos Externos	0,00	0,00	0,00	0,00	0,00	0,00	0,00	0,00
Mobilização	0,00	0,00	0,00	0,00	0,00	0,00	0,00	0,00
Contratual	0,00	0,00	0,00	0,00	0,00	0,00	0,00	0,00
SUBTOTAL COM REFINANCIAMENTO (V) = (III + IV)	0,00	0,00	0,00	0,00	0,00	0,00	0,00	0,00
DEFICIT (VI)	45.168.000,00	45.168.000,00	6.279.300,77	13,90	32.494.317,86	71,94	12.673.682,04	0,00
TOTAL (VII) = (V + VI)	45.168.000,00	45.168.000,00	6.279.300,77	13,90	32.494.317,86	71,94	12.673.682,04	0,00
SALDOS DE EXERCÍCIOS ANTERIORES	0,00	0,00	0,00	0,00	0,00	0,00	0,00	0,00
Recursos Antecipados em Exercícios Anteriores - RPPS	0,00	0,00	0,00	0,00	0,00	0,00	0,00	0,00
Superávit Financeiro Utilizado para Créditos Adicionais	0,00	0,00	0,00	0,00	0,00	0,00	0,00	0,00
Reabertura de Créditos Adicionais	0,00	0,00	0,00	0,00	0,00	0,00	0,00	0,00



ESTADO DE SERGIPE
MUNICÍPIO DE RIACHUELO
CONSOLIDADO

ORÇAMENTOS FISCAL E DA SEGURIDADE SOCIAL

RELATÓRIO RESUMIDO DA EXECUÇÃO ORÇAMENTÁRIA : 2017

BALANÇO ORÇAMENTÁRIO
JANEIRO/2017 A DEZEMBRO/2017


RREO - Anexo 1 (LRF, Art. 52, inciso I, alíneas "a" e "b" do inciso II e §1º)

R\$ 1,00

DESPESAS	DOTAÇÃO INICIAL (d)	DOTAÇÃO ATUALIZADA (e)	DESPESAS EMPENHADAS (f)		SALDO (g) = (e-f)	DESPESAS LIQUIDADAS (h)		SALDO (i) = (e-h)	DESPESAS PAGAS ATÉ O BIMESTRE (j)	INSCRITAS EM RESTOS A PAGAR NÃO PROCESSADOS (k)
			No Bimestre	Até o Bimestre		No Bimestre	Até o Bimestre			
DESPESAS (EXCETO INTRA-ORÇAMENTÁRIAS) (VIII)	45.168.000,00	45.168.000,00	2.892.351,61	30.643.938,23	14.524.061,77	6.401.253,54	30.240.341,25	14.927.658,75	28.806.229,95	0,00
DESPESA CORRENTE	36.362.000,00	42.145.000,00	(2.241.857,20)	29.858.177,53	12.284.822,47	6.207.488,74	28.492.715,10	12.850.284,90	28.058.882,80	0,00
PESSOAL E ENCARGOS SOCIAIS	16.900.000,00	21.131.800,00	1.303.024,86	17.683.825,19	3.247.974,81	3.460.053,01	17.832.212,61	3.288.587,39	17.574.156,01	0,00
JURIS E ENCARGOS DA DÍVIDA	7.000,00	7.000,00	0,00	0,00	7.000,00	0,00	0,00	7.000,00	0,00	0,00
OUTRAS DESPESAS CORRENTE	19.455.000,00	21.004.200,00	(3.544.882,06)	11.974.352,34	9.029.847,66	2.747.405,73	11.660.502,49	9.343.697,51	11.484.826,79	0,00
Transferências a Municípios *	0,00	0,00	0,00	0,00	0,00	0,00	0,00	0,00	0,00	0,00
Demais Despesas Correntes *	19.455.000,00	21.004.200,00	(3.544.882,06)	11.974.352,34	9.029.847,66	2.747.405,73	11.660.502,49	9.343.697,51	11.484.826,79	0,00
DESPESAS DE CAPITAL	8.376.000,00	2.595.000,00	(609.484,41)	765.760,79	1.809.239,30	193.794,80	747.826,15	1.847.373,85	747.238,15	0,00
INVESTIMENTOS	8.136.000,00	2.350.000,00	(615.543,37)	616.711,74	1.730.288,26	144.422,15	581.577,19	1.788.422,81	581.188,19	0,00
INVERSÕES FINANCEIRAS	24.000,00	29.000,00	0,00	0,00	29.000,00	0,00	0,00	29.000,00	0,00	0,00
AMORTIZAÇÃO DA DÍVIDA	216.000,00	216.000,00	(24.951,04)	166.048,96	48.951,04	48.372,65	166.048,96	48.951,04	166.048,96	0,00
RESERVA DE CONTINGÊNCIA	430.000,00	430.000,00	0,00	0,00	430.000,00	0,00	0,00	430.000,00	0,00	0,00
DESPESAS (INTRA-ORÇAMENTÁRIAS) (IX)	0,00	0,00	0,00	0,00	0,00	0,00	0,00	0,00	0,00	0,00
SUBTOTAL DAS DESPESAS (X) = (VII + IX)	45.168.000,00	45.168.000,00	(2.892.351,61)	30.643.938,23	14.524.061,77	6.401.253,54	30.240.341,25	14.927.658,75	28.806.229,95	0,00
AMORTIZAÇÃO DA DIV. REFINANCIAMENTO (XI)	0,00	0,00	0,00	0,00	0,00	0,00	0,00	0,00	0,00	0,00
Amortização da Dívida Interna	0,00	0,00	0,00	0,00	0,00	0,00	0,00	0,00	0,00	0,00
Dívida Mobiliária	0,00	0,00	0,00	0,00	0,00	0,00	0,00	0,00	0,00	0,00
Outras Dívidas	0,00	0,00	0,00	0,00	0,00	0,00	0,00	0,00	0,00	0,00
Amortização da Dívida Externa	0,00	0,00	0,00	0,00	0,00	0,00	0,00	0,00	0,00	0,00
Dívida Mobiliária	0,00	0,00	0,00	0,00	0,00	0,00	0,00	0,00	0,00	0,00
Outras Dívidas	0,00	0,00	0,00	0,00	0,00	0,00	0,00	0,00	0,00	0,00
SUBTOTAL CJ REFINANCIAMENTO (XII) = (XI+XII)	45.168.000,00	45.168.000,00	(2.892.351,61)	30.643.938,23	14.524.061,77	6.401.253,54	30.240.341,25	14.927.658,75	28.806.229,95	0,00
SUPERÁVIT (XIII)	0,00	0,00	0,00	0,00	0,00	0,00	0,00	0,00	0,00	0,00
TOTAL (XIV) = (XII + XIII)	45.168.000,00	45.168.000,00	(2.892.351,61)	30.643.938,23	14.524.061,77	6.401.253,54	32.494.317,96	14.927.658,75	28.806.229,95	0,00
RESERVA DO RPPS	0,00	0,00	0,00	0,00	0,00	0,00	0,00	0,00	0,00	0,00

CÂNDIDA EMÍLIA SANDES VIEIRA LEITE

RAIMUNDO ALVES CARDOSO



ESTADO DE SERGIPE
MUNICÍPIO DE RIACHUELO

RELATÓRIO RESUMIDO DA EXECUÇÃO ORÇAMENTÁRIA : 2017

DEMONSTRATIVO DA EXECUÇÃO DAS DESPESAS POR FUNÇÃO/SUBFUNÇÃO
JANEIRO/2017 A DEZEMBRO/2017

ORÇAMENTOS FISCAL E DA SEGURIDADE SOCIAL

RREO - Anexo 2 (LRF, Art. 52, inciso II, alínea "c")

R\$ 1,00

FUNÇÃO/SUBFUNÇÃO	DOTAÇÃO INICIAL	DOTAÇÃO ATUALIZADA	DESPESAS EMPENHADAS		SALDO (c) = (a-b)	DESPESAS LIQUIDADAS		SALDO (e) = (a-d)	INSCRITAS EM RESTOS A PAGAR NÃO PROCESSADOS (f)		
			No Bimestre	Até o Bimestre (b)		%	No Bimestre			Até o Bimestre (d)	%
DESPESAS (EXCETO INTRA-ORÇAMENTARIAS) (f)	45.168.000,00	45.168.000,00	(2.882.351,61)	30.643.938,23	67,84	14.524.061,77	30.240.341,25	68,95	14.927.658,75		
01 - LEGISLATIVA	1.400.000,00	1.390.000,00	0,00	0,00	0,00	1.390.000,00	0,00	0,00	1.390.000,00		
01.031 - Acao Legislativa	1.400.000,00	1.390.000,00	0,00	0,00	0,00	1.390.000,00	0,00	0,00	1.390.000,00		
02 - JUDICIÁRIA	143.000,00	286.000,00	(127,60)	220.817,28	76,67	87.182,72	220.817,28	76,67	87.182,72		
02.061 - Acao Judicial	143.000,00	286.000,00	(127,60)	220.817,28	76,67	87.182,72	220.817,28	76,67	87.182,72		
04 - ADMINISTRAÇÃO	6.333.000,00	7.711.300,00	(910.526,52)	6.082.495,19	78,88	1.628.804,81	6.019.284,30	78,06	1.692.015,70		
04.121 - Planejamento e Orcamento	221.000,00	141.000,00	(8751,05)	51.405,95	35,46	89.591,05	51.408,95	36,46	89.591,05		
04.122 - Administracao Geral	2.860.000,00	4.006.900,00	(956.511,62)	3.086.118,95	77,02	920.690,05	3.049.008,81	76,10	957.791,19		
04.123 - Administracao Financeira	2.655.000,00	3.022.500,00	(150.787,67)	2.602.044,14	86,09	420.455,86	2.577.624,39	85,28	444.875,61		
04.124 - Controle Interno	162.000,00	197.900,00	(3.981,61)	131.508,39	66,76	65.491,61	131.508,39	66,76	65.491,61		
04.126 - Tecnologia da Informacao	5.000,00	5.000,00	0,00	0,00	0,00	5.000,00	0,00	0,00	5.000,00		
04.131 - Comunicacao Social	369.000,00	328.000,00	9.505,43	211.413,76	64,46	116.586,24	209.733,76	63,94	118.285,24		
04.422 - Direitos Individuais, Coletivos e Difusos	11.000,00	11.000,00	0,00	0,00	0,00	11.000,00	0,00	0,00	11.000,00		
08 - ASSISTÊNCIA SOCIAL	6.020.000,00	5.886.000,00	(100.015,16)	2.597.699,23	41,88	3.680.300,77	2.485.694,28	41,51	3.592.395,72		
08.241 - Assistência ao Idoso	10.000,00	10.000,00	0,00	0,00	0,00	10.000,00	0,00	0,00	10.000,00		
08.243 - Assistência a Crianca e ao Adolescente	300.000,00	441.000,00	(144,93)	174.479,07	39,56	286.520,93	174.479,07	39,56	286.520,93		
08.244 - Assistência Comunitaria	5.710.000,00	5.537.000,00	(89.970,23)	2.333.220,16	42,14	3.203.779,84	2.311.155,21	41,74	3.225.844,79		
10 - SAÚDE	4.886.000,00	6.907.900,00	(339.099,72)	5.294.093,74	76,64	1.613.716,26	5.284.549,68	76,50	1.632.259,32		
10.301 - Atencao Basica	4.628.000,00	6.677.900,00	(136.596,94)	5.277.321,31	79,03	1.400.478,69	5.267.787,25	78,89	1.410.012,75		
10.302 - Assistencia Hospitalar e Ambulatorial	261.000,00	230.000,00	(206.592,78)	18.762,43	7,29	213.237,57	18.762,43	7,29	213.237,57		
12 - EDUCAÇÃO	15.772.000,00	14.312.400,00	(800.947,98)	10.521.866,09	74,03	3.690.533,91	10.521.866,09	74,03	3.690.533,91		
12.351 - Ensino Fundamental	11.879.000,00	11.899.400,00	(632.804,43)	8.737.749,11	74,75	2.951.650,89	8.737.749,11	74,75	2.951.650,89		
12.364 - Ensino Superior	400.000,00	400.000,00	0,00	346.554,00	87,39	50.446,00	346.554,00	87,39	50.446,00		
12.365 - Educacao Infantil	3.486.000,00	2.115.000,00	31.657,05	1.434.562,98	67,83	600.437,02	1.434.562,98	67,83	600.437,02		
12.366 - Educacao de Jovens e Adultos	6.000,00	6.000,00	0,00	0,00	0,00	6.000,00	0,00	0,00	6.000,00		
13 - CULTURA	1.193.000,00	735.000,00	6.546,88	338.146,18	46,01	396.853,82	338.146,18	46,01	396.853,82		
13.392 - Difusao Cultural	1.193.000,00	735.000,00	6.546,88	338.146,18	46,01	396.853,82	338.146,18	46,01	396.853,82		
15 - URBANISMO	6.538.000,00	5.391.500,00	(805.586,63)	4.368.076,12	81,02	1.023.423,88	4.148.603,58	76,95	1.242.898,42		
15.451 - Infra-Estrutura Urbana	6.350.000,00	5.268.000,00	(892.734,35)	4.319.035,53	81,86	989.964,47	4.106.762,99	77,65	1.182.237,01		
15.462 - Servicos Urbanos	188.000,00	102.500,00	13.147,72	49.040,59	47,84	53.459,41	41.840,59	40,82	60.659,41		
17 - SANEAMENTO	509.000,00	63.000,00	0,00	0,00	0,00	63.000,00	0,00	0,00	63.000,00		
17.512 - Saneamento Basico Urbano	509.000,00	63.000,00	0,00	0,00	0,00	63.000,00	0,00	0,00	63.000,00		
18 - GESTÃO AMBIENTAL	247.000,00	24.000,00	0,00	0,00	0,00	24.000,00	0,00	0,00	24.000,00		
18.541 - Preservacao e Conservacao Ambiental	247.000,00	22.000,00	0,00	0,00	0,00	22.000,00	0,00	0,00	22.000,00		
18.544 - Recursos Hidricos	2.000,00	2.000,00	0,00	0,00	0,00	2.000,00	0,00	0,00	2.000,00		
20 - AGRICULTURA	353.000,00	673.000,00	(94.806,23)	437.563,91	65,02	235.436,09	432.683,91	64,29	240.318,09		
20.605 - Abastecimento	351.000,00	671.000,00	(94.806,23)	437.563,91	65,21	233.436,09	432.683,91	64,48	238.316,09		
20.606 - Extensao Rural	2.000,00	2.000,00	0,00	0,00	0,00	2.000,00	0,00	0,00	2.000,00		
23 - COMÉRCIO E SERVIÇOS	160.000,00	96.000,00	5.430,00	9.811,10	10,22	86.188,90	6.430,00	10,22	86.188,90		
23.695 - Turismo	160.000,00	96.000,00	5.430,00	9.811,10	10,22	86.188,90	6.430,00	10,22	86.188,90		
27 - DESEMPHO E LAZER	667.000,00	747.000,00	(121.257,39)	456.276,37	61,88	290.724,63	418.143,82	55,98	328.856,18		
27.812 - Desporto Comunitario	662.000,00	742.000,00	(121.257,39)	456.276,37	61,49	285.721,63	418.143,82	56,35	323.856,18		
27.813 - Lazer	5.000,00	5.000,00	0,00	0,00	0,00	5.000,00	0,00	0,00	5.000,00		
28 - ENCARGOS ESPECIAIS	511.000,00	511.000,00	(18.061,86)	467.101,02	79,67	193.898,98	360.201,03	70,61	150.198,97		



ESTADO DE SERGIPE
MUNICIPIO DE RIACHUELO

RELATÓRIO RESUMIDO DA EXECUÇÃO ORÇAMENTÁRIA : 2017

DEMONSTRATIVO DA EXECUÇÃO DAS DESPESAS POR FUNÇÃO/SUBFUNÇÃO
JANEIRO/2017 A DEZEMBRO/2017

ORÇAMENTOS FISCAL E DA SEGURIDADE SOCIAL

RREO - Anexo 2 (LRF, Art. 52, inciso II, alínea "c")

	R\$ 1,00											
28.843 - Serviço da Dívida Interna	211.000,00	78,70	44.951,04	46.372,65	166.048,96	78,70	44.951,04	46.372,65	166.048,96	78,70	44.951,04	0,00
28.848 - Outros Encargos Especiais	300.000,00	60,35	50.847,84	53.924,70	194.752,07	64,92	50.847,84	53.924,70	194.752,07	64,92	50.847,84	0,00
99 - RESERVA DE CONTINGENCIA	430.000,00	0,00	430.000,00	0,00	0,00	0,00	430.000,00	0,00	0,00	0,00	430.000,00	0,00
99.999 - RESERVA DE CONTINGENCIA	430.000,00	0,00	430.000,00	0,00	0,00	0,00	430.000,00	0,00	0,00	0,00	430.000,00	0,00
TOTAL (III) = (I + II)	45.168.000,00	66,95	14.524.061,77	6.401.253,54	30.240.341,25	66,95	14.524.061,77	6.401.253,54	30.240.341,25	66,95	14.524.061,77	0,00

CÂNDIDA EMILY SANDES VIEIRA LEITE

RAIMUNDO ALVES CARDOSO
RAIMUNDO ALVES CARDOSO



ESTADO DE SERGIPE
MUNICÍPIO DE RIACHUELO

ORÇAMENTO FISCAL E DA SEGURIDADE SOCIAL

RELATÓRIO RESUMIDO DA EXECUÇÃO ORÇAMENTÁRIA : 2017

DEMONSTRATIVO DA RECEITA CORRENTE LÍQUIDA
JANEIRO/2017 A DEZEMBRO/2017

R\$ 1,00

RR00 - ANEXO 3 (LRF, Art. 53, Inciso I)

ESPECIFICAÇÃO	EVOLUÇÃO DA RECEITA REALIZADA NOS ÚLTIMOS 12 MESES												PREVISÃO ATUALIZADA
	JANEIRO	FEVREIRO	MARÇO	ABRIL	MAIO	JUNHO	JULHO	AGOSTO	SETEMBRO	OUTUBRO	NOVEMBRO	DEZEMBRO	
RECEITAS CORRENTES (I)	3.047.504,57	3.480.057,92	2.780.880,74	2.735.973,63	2.979.859,25	2.895.576,54	2.623.084,05	2.537.507,42	2.918.302,09	2.825.838,15	3.827.540,26	35.121.188,26	43.740.800,00
Recarga Tributária	117.386,56	100.659,79	150.813,73	165.080,40	146.020,37	145.149,44	137.483,86	167.683,64	170.870,72	171.045,33	216.675,76	1.844.796,31	2.309.000,00
IPTU	121,00	172,00	91,00	100,00	120,00	71,00	140,00	90,00	10,00	60,00	0,00	1.005,00	7.000,00
ISS	59.829,00	46.953,94	81.138,53	100.145,81	87.646,99	81.893,76	75.923,96	101.386,48	106.697,91	102.482,44	103.552,58	1.038.499,59	1.875.000,00
ITBI	0,00	0,00	0,00	0,00	0,00	1.800,00	0,00	0,00	0,00	0,00	0,00	1.800,00	15.000,00
IRRF	54.384,56	51.300,85	66.799,20	63.405,49	57.701,38	58.480,68	59.578,90	62.932,63	60.963,81	66.003,69	110.419,17	774.531,72	333.000,00
Outras Receitas Tributárias	3.052,00	2.233,00	2.875,00	1.429,00	552,00	2.804,00	1.793,00	3.672,00	3.193,00	2.489,00	2.704,00	28.960,00	79.000,00
Recarga de Contribuições	0,00	0,00	0,00	0,00	3.640,64	15.628,22	18.752,09	20.541,66	20.059,02	19.650,64	19.393,50	140.776,06	12.000,00
Recarga Patrimonial	19.690,56	18.788,56	23.813,24	21.707,39	25.449,28	20.283,50	19.544,10	13.399,13	11.911,48	9.958,11	22.229,02	229.291,20	202.000,00
Recarga Agropecuária	0,00	0,00	0,00	0,00	0,00	0,00	0,00	0,00	0,00	0,00	0,00	0,00	0,00
Recarga Industrial	0,00	0,00	0,00	0,00	0,00	0,00	0,00	0,00	0,00	0,00	0,00	0,00	0,00
Recarga de Serviços	0,00	0,00	0,00	0,00	0,00	0,00	0,00	0,00	0,00	0,00	0,00	0,00	0,00
Transferências Correntes	2.809.684,72	3.358.254,54	2.609.876,53	2.551.849,04	2.804.748,94	2.500.782,38	2.452.815,00	2.335.045,15	2.714.550,48	2.624.765,94	3.565.176,41	32.879.892,57	41.104.600,00
Cota-Parte do FPM	636.403,13	816.851,69	511.181,07	615.888,29	688.616,69	643.925,95	831.407,61	564.020,19	536.709,24	552.043,03	1.062.161,80	7.941.793,72	9.460.000,00
Cota-Parte do ICMS	914.893,40	490.115,16	641.982,88	553.217,29	674.009,29	530.854,57	414.384,77	481.224,23	654.304,52	648.310,03	708.700,27	7.271.863,12	5.116.000,00
Cota-Parte do IPVA	7.925,02	22.366,41	4.711,13	10.686,74	11.037,00	8.278,57	12.057,84	12.324,98	9.215,20	8.515,46	6.296,58	125.116,95	121.000,00
Cota-Parte do ITR	0,00	0,00	0,00	991,90	6,40	6,40	0,00	33,12	4.592,35	228,46	64,98	5.953,46	1.000,00
Transferências da LCR6/1996	0,00	0,00	0,00	0,00	0,00	0,00	0,00	0,00	0,00	0,00	0,00	0,00	0,00
Transferências da LCR1/1989	434,38	521,26	397,15	446,80	459,20	471,82	477,82	484,03	496,44	508,85	521,26	5.690,43	6.000,00
Transferências do FUNDEB	841.594,13	684.484,50	479.989,42	526.579,72	610.109,26	524.685,35	408.921,22	441.375,29	490.176,20	544.201,35	615.093,53	6.470.676,14	6.050.000,00
Outras Transferências Correntes	708.494,66	1.344.305,50	971.626,88	843.840,30	810.520,50	792.559,18	784.865,74	925.996,51	1.009.064,53	870.658,76	1.172.427,87	11.058.748,75	20.350.600,00
Outras Receitas Correntes	782,73	2.355,00	1.085,24	537,00	0,02	4.083,00	537,00	837,84	800,39	418,13	3.531,56	26.462,14	59.000,00
DEDUÇÕES (II)	312.108,15	265.925,02	231.829,39	238.424,77	278.899,86	238.848,57	185.027,00	195.713,61	243.240,47	242.120,08	290.965,56	2.940.575,33	2.941.600,00
Contrib. Servidor para Plano de Previdência	0,00	0,00	0,00	0,00	0,00	0,00	0,00	0,00	0,00	0,00	0,00	0,00	0,00
Comp. Financ. entre Regimes Previdência	0,00	0,00	0,00	0,00	0,00	0,00	0,00	0,00	0,00	0,00	0,00	0,00	0,00
Dedução Recarga para Formação FUNDEB	312.108,15	265.925,02	231.829,39	238.424,77	278.899,86	238.848,57	185.027,00	195.713,61	243.240,47	242.120,08	290.965,56	2.940.575,33	2.941.600,00
RECEITA CORRENTE LÍQUIDA (III)	2.735.396,42	3.214.132,90	2.549.051,35	2.502.548,86	2.702.859,37	2.449.077,07	2.444.057,05	2.343.793,81	2.675.061,62	2.583.718,07	3.536.574,70	32.180.592,95	40.799.200,00

Raimundo Alves Cardoso
RAIMUNDO ALVES CARDOSO

Cândida Emília Sandes Vieira Leite
CÂNDIDA EMÍLIA SANDES VIEIRA LEITE



MUNICÍPIO DE RIACHUELO

DEMONSTRATIVO DAS RECEITAS E DESPESAS PREVIDENCIÁRIAS DO REGIME PRÓPRIO DE PREVIDÊNCIA DOS SERVIDORES

ORÇAMENTO DA SEGURIDADE SOCIAL

JANEIRO/2017 A DEZEMBRO/2017

RREO - Anexo 4 (LRF, Art. 53, Inciso I)

R\$ 1,00

PLANO PREVIDENCIÁRIO

RECEITAS PREVIDENCIÁRIAS - RPPS	PREVISÃO INICIAL	PREVISÃO ATUALIZADA	RECEITAS REALIZADAS	
			No Bimestre	
RECEITAS CORRENTES (I)	0,00	0,00	0,00	0,00
Receita de Contribuições dos Segurados	0,00	0,00	0,00	0,00
Civil	0,00	0,00	0,00	0,00
Ativo	0,00	0,00	0,00	0,00
Inativo	0,00	0,00	0,00	0,00
Pensionista	0,00	0,00	0,00	0,00
Militar	0,00	0,00	0,00	0,00
Ativo	0,00	0,00	0,00	0,00
Inativo	0,00	0,00	0,00	0,00
Pensionista	0,00	0,00	0,00	0,00
Receita de Contribuições Patronais	0,00	0,00	0,00	0,00
Civil	0,00	0,00	0,00	0,00
Ativo	0,00	0,00	0,00	0,00
Inativo	0,00	0,00	0,00	0,00
Pensionista	0,00	0,00	0,00	0,00
Militar	0,00	0,00	0,00	0,00
Ativo	0,00	0,00	0,00	0,00
Inativo	0,00	0,00	0,00	0,00
Pensionista	0,00	0,00	0,00	0,00
Em Regime de Parcelamento de Débitos	0,00	0,00	0,00	0,00
Receita Patrimonial	0,00	0,00	0,00	0,00
Receitas Imobiliárias	0,00	0,00	0,00	0,00
Receitas de Valores Mobiliários	0,00	0,00	0,00	0,00
Outras Receitas Patrimoniais	0,00	0,00	0,00	0,00
Receita de Serviços	0,00	0,00	0,00	0,00
Receita de Aporte Periódico de Valores Predefinidos	0,00	0,00	0,00	0,00
Outras Receitas Correntes	0,00	0,00	0,00	0,00
Compensação Previdenciária entre RGPS e RPPS	0,00	0,00	0,00	0,00
Demais Receitas Correntes	0,00	0,00	0,00	0,00
RECEITAS DE CAPITAL (II)	0,00	0,00	0,00	0,00
Alienação de Bens, Direitos e Ativos	0,00	0,00	0,00	0,00
Amortização de Empréstimos	0,00	0,00	0,00	0,00
Outras Receitas de Capital	0,00	0,00	0,00	0,00
TOTAL DAS RECEITAS PREVIDENCIÁRIAS RPPS - (III) = (I + II)	0,00	0,00	0,00	0,00

DESPESAS PREVIDENCIÁRIAS - RPPS	DOTAÇÃO INICIAL	DOTAÇÃO ATUALIZADA	DESPESAS EMPENHADAS		DESPESAS LIQUIDADAS		INSCRITAS EM RESTOS A PAGAR NÃO	
			Até o Bimestre 2017	Até o Bimestre 2016	Até o Bimestre 2017	Até o Bimestre 2016	Em 2017	Em 2016
ADMINISTRAÇÃO (IV)	0,00	0,00	0,00	0,00	0,00	0,00	0,00	0,00
Despesas Correntes	0,00	0,00	0,00	0,00	0,00	0,00	0,00	0,00
Despesa de Capital	0,00	0,00	0,00	0,00	0,00	0,00	0,00	0,00
PREVIDÊNCIA SOCIAL (V)	0,00	0,00	0,00	0,00	0,00	0,00	0,00	0,00
Benefícios - Civil	0,00	0,00	0,00	0,00	0,00	0,00	0,00	0,00
Aposentadorias	0,00	0,00	0,00	0,00	0,00	0,00	0,00	0,00
Pensões	0,00	0,00	0,00	0,00	0,00	0,00	0,00	0,00
Outros Benefícios Previdenciários	0,00	0,00	0,00	0,00	0,00	0,00	0,00	0,00
Benefícios - Militar	0,00	0,00	0,00	0,00	0,00	0,00	0,00	0,00
Reformas	0,00	0,00	0,00	0,00	0,00	0,00	0,00	0,00
Pensões	0,00	0,00	0,00	0,00	0,00	0,00	0,00	0,00
Outros Benefícios Previdenciários	0,00	0,00	0,00	0,00	0,00	0,00	0,00	0,00
Outras Despesas Previdenciárias	0,00	0,00	0,00	0,00	0,00	0,00	0,00	0,00
Compensação Previdenciária do RPPS para o RGPS	0,00	0,00	0,00	0,00	0,00	0,00	0,00	0,00
Demais Despesas Previdenciárias	0,00	0,00	0,00	0,00	0,00	0,00	0,00	0,00
TOTAL DAS DESPESAS PREVIDENCIÁRIAS RPPS (VI) = (IV + V)	0,00	0,00	0,00	0,00	0,00	0,00	0,00	0,00
RESULTADO PREVIDENCIÁRIO (VII) = (III - VI)	0,00	0,00	0,00	0,00	0,00	0,00		

RECURSOS RPPS ARRECADADOS EM EXERCÍCIOS ANTERIORES	PREVISÃO ORÇAMENTÁRIA
0,0	0,0
RESERVA ORÇAMENTÁRIA DO RPPS	PREVISÃO ORÇAMENTÁRIA
0,0	0,0
APORTES DE RECURSOS PARA O PLANO PREVIDENCIÁRIO DO RPPS	APORTES REALIZADOS
Plano de Amortização - Contribuição Patronal Suplementar	0,0
Plano de Amortização - Aporte Periódico de Valores Predefinidos	0,0
Outros Aportes para o RPPS	0,0
Recursos para Cobertura de Déficit Financeiro	0,0
BENS E DIREITOS DO RPPS	PERÍODO DE REFERÊNCIA
	2017
Caixa e Equivalentes de Caixa	0,0
Investimentos e Aplicações	0,0
Outros Bens e Direitos	0,0

PLANO FINANCEIRO

RECEITAS REALIZADAS



MUNICÍPIO DE RIACHUELO

DEMONSTRATIVO DAS RECEITAS E DESPESAS PREVIDENCIÁRIAS DO REGIME PRÓPRIO DE PREVIDÊNCIA DOS SERVIDORES

ORÇAMENTO DA SEGURIDADE SOCIAL

JANEIRO/2017 A DEZEMBRO/2017

RREO - Anexo 4 (LRF, Art. 53, inciso II)

R\$ 1,00

RECEITAS PREVIDENCIÁRIAS - RPPS	PREVISÃO INICIAL	PREVISÃO ATUALIZADA	Até o Bimestre 2017	Até o Bimestre 2016
RECEITAS CORRENTES (VIII)	0,00	0,00	0,00	0,00
Receita de Contribuições dos Segurados	0,00	0,00	0,00	0,00
Civil	0,00	0,00	0,00	0,00
Ativo	null	0,00	0,00	0,00
Inativo	0,00	0,00	0,00	0,00
Pensionista	0,00	0,00	0,00	0,00
Militar	0,00	0,00	0,00	0,00
Ativo	0,00	0,00	0,00	0,00
Inativo	0,00	0,00	0,00	0,00
Pensionista	0,00	0,00	0,00	0,00
Receita de Contribuições Patronais	0,00	0,00	0,00	0,00
Civil	0,00	0,00	0,00	0,00
Ativo	0,00	0,00	0,00	0,00
Inativo	0,00	0,00	0,00	0,00
Pensionista	0,00	0,00	0,00	0,00
Militar	0,00	0,00	0,00	0,00
Ativo	0,00	0,00	0,00	0,00
Inativo	0,00	0,00	0,00	0,00
Pensionista	0,00	0,00	0,00	0,00
Em Regime de Parcelamento de Débitos	0,00	0,00	0,00	0,00
Receita Patrimonial	0,00	0,00	0,00	0,00
Receitas Imobiliárias	0,00	0,00	0,00	0,00
Receitas de Valores Mobiliários	0,00	0,00	0,00	0,00
Outras Receitas Patrimoniais	0,00	0,00	0,00	0,00
Receita de Serviços	0,00	0,00	0,00	0,00
Outras Receitas Correntes	0,00	0,00	0,00	0,00
Compensação Previdenciária entre RGPS e RPPS	0,00	0,00	0,00	0,00
Demais Receitas Correntes	0,00	0,00	0,00	0,00
RECEITAS DE CAPITAL (IX)	0,00	0,00	0,00	0,00
Alienação de Bens, Direitos e Ativos	0,00	0,00	0,00	0,00
Amortização de Empréstimos	0,00	0,00	0,00	0,00
Outras Receitas de Capital	0,00	0,00	0,00	0,00
TOTAL DAS DESPESAS PREVIDENCIÁRIAS RPPS - (X) = (VIII + IX)	0,00	0,00	0,00	0,00

DESPESAS PREVIDENCIÁRIAS - RPPS	DOTAÇÃO INICIAL	DOTAÇÃO ATUALIZADA	DESPESAS EMPENHADAS		DESPESAS LIQUIDADAS		INSCRITAS EM RESTOS A PAGAR NÃO PROCESSADOS	
			Até o Bimestre 2017	Até o Bimestre 2016	Até o Bimestre 2017	Até o Bimestre 2016	Em 2017	Em 2016
ADMINISTRAÇÃO (XI)	0,00	0,00	0,00	0,00	0,00	0,00	0,00	0,00
Despesas Correntes	0,00	0,00	0,00	0,00	0,00	0,00	0,00	0,00
Despesa de Capital	0,00	0,00	0,00	0,00	0,00	0,00	0,00	0,00
PREVIDÊNCIA SOCIAL (XII)	0,00	0,00	0,00	0,00	0,00	0,00	0,00	0,00
Benefícios - Civil	0,00	0,00	0,00	0,00	0,00	0,00	0,00	0,00
Aposentadorias	0,00	0,00	0,00	0,00	0,00	0,00	0,00	0,00
Pensões	0,00	0,00	0,00	0,00	0,00	0,00	0,00	0,00
Outros Benefícios Previdenciários	0,00	0,00	0,00	0,00	0,00	0,00	0,00	0,00
Benefícios - Militar	0,00	0,00	0,00	0,00	0,00	0,00	0,00	0,00
Reformas	0,00	0,00	0,00	0,00	0,00	0,00	0,00	0,00
Pensões	0,00	0,00	0,00	0,00	0,00	0,00	0,00	0,00
Outros Benefícios Previdenciários	0,00	0,00	0,00	0,00	0,00	0,00	0,00	0,00
Outras Despesas Previdenciárias	0,00	0,00	0,00	0,00	0,00	0,00	0,00	0,00
Compensação Previdenciária do RPPS para o RGPS	0,00	0,00	0,00	0,00	0,00	0,00	0,00	0,00
Demais Despesas Previdenciárias	0,00	0,00	0,00	0,00	0,00	0,00	0,00	0,00
TOTAL DAS DESPESAS PREVIDENCIÁRIAS RPPS (XIII) = (XI + XII)	0,00	0,00	0,00	0,00	0,00	0,00	0,00	0,00
RESULTADO PREVIDENCIÁRIO (XIV) = (X - XIII)	0,00	0,00	0,00	0,00	0,00	0,00		
APORTES DE RECURSOS PARA O PLANO FINANCEIRO DO RPPS								
Recursos para Cobertura de Insuficiências Financeiras								0,0
Recursos para Formação de Reserva								0,0

CÂNDIDA EMÍLIA SANDES VIEIRA LEITE

RAIMUNDO ALVES CARDOSO



ESTADO DE SERGIPE
MUNICÍPIO DE RIACHUELO

RELATÓRIO RESUMIDO DA EXECUÇÃO ORÇAMENTÁRIA : 2017

ORÇAMENTOS FISCAL E DA SEGURIDADE SOCIAL

DEMONSTRATIVO DO RESULTADO NOMINAL

JANEIRO/2017 A DEZEMBRO/2017

RS 1,00

RREO - Anexo 5 (LRF, art 53, inciso III)

DÍVIDA FISCAL LÍQUIDA	SALDO		
	Em 30/abr/2017 (a)	Em 31/ago/2017 (b)	Em 31/dez/2017 (c)
DÍVIDA CONSOLIDADA (I)	0,00	0,00	0,00
DEDUÇÕES (II)	4.282.662,15	4.057.749,08	3.414.915,67
Disponibilidade de Caixa Bruta	4.282.662,15	4.057.749,08	3.414.915,67
Demais Haveres Financeiros	0,00	0,00	0,00
(-) Restos a Pagar Processados (Exceto Precatórios)	547.263,62	0,00	0,00
DÍVIDA CONSOLIDADA LÍQUIDA (III) = (I - II)	0,00	0,00	0,00
RECEITAS DE PRIVATIZAÇÕES (IV)	0,00	0,00	0,00
PASSIVOS RECONHECIDOS (V)	0,00	0,00	0,00
DÍVIDA FISCAL LIQUIDADA (VI) = (III + VI - V)	0,00	0,00	0,00


RESULTADO NOMINAL	PERÍODO DE REFERÊNCIA	
	No Bimestre (c-b)	Até o Bimestre (c-a)
VALOR	0,00	0,00
DISCRIMINAÇÃO DA META FISCAL		VALOR CORRENTE
META DE RESULTADO NOMINAL FIXADA NO ANEXO DE METAS FISCAIS DA LDO PARA O EXERCÍCIO		0,00

REGIME PREVIDENCIÁRIO

DÍVIDA FISCAL LÍQUIDA PREVIDENCIÁRIA	SALDO		
	Em 30/abr/2017 (a)	Em 31/ago/2017 (b)	Em 31/dez/2017 (c)
DÍVIDA CONSOLIDADA PREVIDENCIÁRIA (VII)	0,00	0,00	0,00
DEDUÇÕES (VIII)	0,00	0,00	0,00
Ativo Disponível	0,00	0,00	0,00
Investimentos	0,00	0,00	0,00
Haveres Financeiros	0,00	0,00	0,00
(-) Restos a Pagar Processados	0,00	0,00	0,00
DÍVIDA CONSOLIDADA LÍQUIDA PREVIDENCIÁRIA (IX) = (VII - VIII)	0,00	0,00	0,00
PASSIVOS RECONHECIDOS (X)	0,00	0,00	0,00
DÍVIDA FISCAL LIQUIDADA PREVIDENCIÁRIA (XI) = (IX - X)	0,00	0,00	0,00

CÂNDIDA EMILTA SANDES VIEIRA LEITE

RAIMUNDO ALVES CARDOSO



ESTADO DE SERGIPE
MUNICÍPIO DE RIACHUELO

ORÇAMENTOS FISCAL E DA SEGURIDADE SOCIAL


RELATÓRIO RESUMIDO DA EXECUÇÃO ORÇAMENTÁRIA : 2017

DEMONSTRATIVO DO RESULTADO PRIMÁRIO – ESTADOS, DISTRITO FEDERAL E MUNICÍPIOS
JANEIRO/2017 A DEZEMBRO/2017

RREO – ANEXO 8 (LRF, art 53, inciso II)

R\$ 1,00

	PREVISÃO ATUALIZADA	RECEITAS REALIZADAS		
		No Bimestre	Até o Bimestre / 2017	
			Até o Bimestre / 2016	Até o Bimestre / 2016
RECEITAS PRIMÁRIAS				
RECEITAS PRIMÁRIAS CORRENTES (I)				
Recíeita Tributária	43.537.600,00	6.621.199,28	34.891.877,08	32.671.540,28
IPTU	2.309.000,00	387.721,08	1.844.796,31	2.006.471,62
ISS	7.000,00	60,00	1.005,00	282,00
ITBI	1.875.000,00	206.045,02	1.038.499,59	1.120.131,43
IRRF	15.000,00	0,00	1.800,00	0,00
Outras Receitas Tributárias	333.000,00	176.423,08	774.531,72	666.215,62
Recíeita de Contribuição	79.000,00	6.193,00	28.960,00	219.842,37
Recíeita Previdenciária	12.000,00	39.586,14	140.776,06	0,00
Outras Contribuições	0,00	0,00	0,00	0,00
Recíeita Patrimonial Líquida	12.000,00	39.586,14	140.776,06	0,00
Recíeita Patrimonial	54.000,00	0,00	0,00	0,00
(-) Aplicações financeiras	202.000,00	32.187,13	229.291,20	308.728,42
Transferências Correntes	148.000,00	32.187,13	229.291,20	308.728,42
FPM	41.104.600,00	6.189.942,35	32.879.842,57	30.649.657,91
ICMS	9.460.000,00	1.614.204,83	7.941.793,72	8.202.991,92
Convênios	5.116.000,00	1.357.010,30	7.271.863,12	6.618.725,81
Outras Transferências Correntes	2.504.000,00	9.308,25	14.893,20	22.339,80
Demais Receitas Correntes	24.024.600,00	3.209.418,97	17.651.292,53	15.805.600,48
Dívida Alínea	58.000,00	3.949,71	26.462,14	15.410,75
Diversas Receitas correntes	13.000,00	0,00	453,00	400,00
RECEITAS DE CAPITAL (II)	45.000,00	3.949,71	26.009,14	15.010,75
Operações de Crédito (III)	4.368.000,00	159.000,00	313.725,01	471.875,00
Amortização de Empréstimos (IV)	0,00	0,00	0,00	0,00
Alienação de Bens (V)	0,00	0,00	0,00	0,00
Transferências de Capital	2.000,00	0,00	66.300,01	0,00
Convênios	4.361.000,00	159.000,00	247.425,00	0,00
Outras Transferências de Capital	3.089.000,00	51.000,00	139.425,00	371.875,00
Outras Receitas de Capital	1.272.000,00	108.000,00	108.000,00	100.000,00
RECEITAS PRIMÁRIAS DE CAPITAL (VI)=(II - III - IV - V)	6.000,00	0,00	0,00	0,00
RECEITA PRIMÁRIA TOTAL (VI) = (I + VI)	4.367.000,00	159.000,00	247.425,00	471.875,00
RECEITA PRIMÁRIA TOTAL (VI) = (I + VI)	47.904.600,00	6.780.199,28	35.719.302,08	32.980.268,70



ESTADO DE SERGIPE
MUNICÍPIO DE RIACHUELO

ORÇAMENTOS FISCAL E DA SEGURIDADE SOCIAL
RREO - ANEXO 8 (LRF, art.53, inciso III)

RELATÓRIO RESUMIDO DA EXECUÇÃO ORÇAMENTÁRIA : 2017

DEMONSTRATIVO DO RESULTADO PRIMÁRIO - ESTADOS, DISTRITO FEDERAL E MUNICÍPIOS
JANEIRO/2017 A DEZEMBRO/2017

R\$ 1,00

DESPESAS PRIMÁRIAS	DOTAÇÃO ATUALIZADA	DESPESAS EMPENHADAS		DESPESAS LIQUIDADAS		INSCRITAS EM RESTOS A PAGAR	
		Até o Bimestre/ 2017	Até o Bimestre/ 2016	Até o Bimestre/ 2017	Até o Bimestre/ 2016	Até o Bimestre/ 2017	Até o Bimestre/ 2016
DESPESAS CORRENTES (VIII)	42.143.000,00	29.858.177,53	28.689.337,70	29.492.715,10	28.647.714,72	0,00	41.622,98
Pessoal e Encargos Sociais	21.131.800,00	17.863.825,19	17.032.105,95	17.832.212,61	17.016.972,58	0,00	15.133,37
Juros e Encargos da Dívida (IX)	7.000,00	0,00	1.539,79	0,00	1.539,79	0,00	0,00
Outras Despesas Correntes	21.004.200,00	11.974.352,34	11.655.691,96	11.660.502,49	11.629.202,35	0,00	26.489,61
DESPESAS PRIMÁRIAS CORRENTES (X) = (VIII - IX)	42.136.000,00	29.858.177,53	28.687.797,91	29.492.715,10	28.646.174,93	0,00	41.622,98
DESPESAS DE CAPITAL (XI)	2.595.000,00	765.760,70	1.861.882,32	747.626,15	1.777.251,58	0,00	104.430,74
Investimentos	2.350.000,00	619.711,74	1.569.645,32	561.577,19	1.485.214,58	0,00	104.430,74
Inversões Financeiras	29.000,00	0,00	0,00	0,00	0,00	0,00	0,00
Concessão de Empréstimos (XII)	0,00	0,00	0,00	0,00	0,00	0,00	0,00
Aquisição de Título de Capital já Integralizado (XIII)	0,00	0,00	0,00	0,00	0,00	0,00	0,00
Demais Inversões Financeiras	29.000,00	0,00	0,00	0,00	0,00	0,00	0,00
Amortização da Dívida (XIV)	216.000,00	166.048,96	292.037,00	166.048,96	292.037,00	0,00	0,00
DESPESAS PRIMÁRIAS DE CAPITAL (XV) = (XI - XII - XIII - XIV)	2.379.000,00	619.711,74	1.569.645,32	561.577,19	1.485.214,58	0,00	104.430,74
RESERVA DE CONTINGÊNCIA (XVI)	430.000,00	0,00	0,00	0,00	0,00	0,00	0,00
RESERVA DO RPPS (XVII)	0,00	0,00	0,00	0,00	0,00	0,00	0,00
DESPESA PRIMÁRIA TOTAL (XVIII) = (X + XV + XVI + XVII)	44.945.000,00	30.477.969,27	30.277.443,23	30.074.292,29	30.131.389,51	0,00	146.053,72
RESULTADO PRIMÁRIO (VII - XVIII)	(44.945.000,00)	17.426.710,73	(23.497.243,95)	5.065.009,79	2.648.879,19	0,00	(146.053,72)
SALDO DE EXERCÍCIOS ANTERIORES		0,00	0,00	0,00	0,00	0,00	0,00

DISCRIMINAÇÃO DA META FISCAL	VALOR CORRENTE
META DE RESULTADO PRIMÁRIO FIXADO NO ANEXO DE METAS FISCAIS DA LDO P/O EXERCÍCIO DE REFERÊNCIA	0,00

CÂNDIDA EMILYR SANDES VIEIRA LEITE

RAIMUNDO ALVES CARDOSO



ESTADO DE SERGIPE
MUNICÍPIO DE RIACHUELO

ORÇAMENTOS FISCAL E DA SEGURIDADE SOCIAL

RREO - ANEXO 7 (LRF, art. 53, inciso V)

RELATÓRIO RESUMIDO DA EXECUÇÃO ORÇAMENTÁRIA : 2017

DEMONSTRATIVO DOS RESTOS A PAGAR POR PODER E ÓRGÃO
JANEIRO/2017 A DEZEMBRO/2017

R\$ 1,00

PODER / ORGÃO	RESTOS A PAGAR NÃO PROCESSADOS										Saldo Total L = (e + k)
	RESTOS A PAGAR PROCESSADOS E NÃO PROCESSADOS LIQUIDADOS EM EXERCÍCIOS ANTERIORES					RESTOS A PAGAR NÃO PROCESSADOS					
	Inscritos		Pagos	CANCELADOS	Saldo	Inscritos		Liquidados	Pagos	CANCELADOS	
Em Exercícios Anteriores (a)	Em 31 de dezembro de 2016(b)	(c)	(d)	e = (a + b) - (c + d)	Em Exercícios Anteriores (f)	Em 31 de dezembro de 2016(g)	(h)	(i)	(j)	k = (f + g) - (i + j)	
RESTOS A PAGAR (EXCETO INTRA-ORÇAMENTÁRIOS) (I)	1.649.532,23	547.263,62	563.513,66	0,00	1.633.282,19	1.626.995,67	146.053,72	102.367,37	119.343,60	0,00	1.653.705,79
PODER EXECUTIVO	1.649.532,23	547.263,62	563.513,66	0,00	1.633.282,19	1.626.995,67	146.053,72	102.367,37	119.343,60	0,00	1.653.705,79
PODER LEGISLATIVO	0,00	0,00	0,00	0,00	0,00	0,00	0,00	0,00	0,00	0,00	0,00
PODER JUDICIÁRIO	0,00	0,00	0,00	0,00	0,00	0,00	0,00	0,00	0,00	0,00	0,00
MINISTÉRIO PÚBLICO	0,00	0,00	0,00	0,00	0,00	0,00	0,00	0,00	0,00	0,00	0,00
DEFENSORIA PÚBLICA	0,00	0,00	0,00	0,00	0,00	0,00	0,00	0,00	0,00	0,00	0,00
RESTOS A PAGAR (INTRA-ORÇAMENTÁRIOS) (II)	0,00	0,00	0,00	0,00	0,00	0,00	0,00	0,00	0,00	0,00	0,00
TOTAL (III) = (I + II)	1.649.532,23	547.263,62	563.513,66	0,00	1.633.282,19	1.626.995,67	146.053,72	102.367,37	119.343,60	0,00	1.653.705,79

CÂNDIDA EMILIR SANDES VIEIRA LEITE

RAIMONDO REVES CARDOSO



ESTADO DE SERGIPE
MUNICÍPIO DE RIACHUELO

RELATÓRIO RESUMIDO DA EXECUÇÃO ORÇAMENTÁRIA : 2017

Demonstrativo das Receitas e Despesas com Manutenção e Desenvolvimento do Ensino - MDE

ORÇAMENTOS FISCAL E DA SEGURIDADE SOCIAL

JANEIRO/2017 A DEZEMBRO/2017

RREO - ANEXO 8 (LDB, art. 72)

R\$1,00

RECEITAS DO ENSINO

RECEITA RESULTANTE DE IMPOSTOS (caput do art. 212 da Constituição)	PREVISÃO INICIAL	PREVISÃO ATUALIZADA (a)	RECEITAS REALIZADAS	
			Até o Bimestre (b)	% (c)=(b/a)x100
1 - RECEITAS DE IMPOSTOS	2.252.000,00	2.252.000,00	1.816.289,31	80,65
1.1 - Receita Resultante do Imposto sobre a Propriedade Predial e Territorial Urbana - IPTU	15.000,00	15.000,00	1.458,00	9,72
1.1.1 - IPTU	7.000,00	7.000,00	1.005,00	14,36
1.1.2 - Multas, Juros de Mora, Dívida Ativa e Outros Encargos do IPTU	4.000,00	4.000,00	0,00	0,00
1.2 - Receita Resultante do Imposto sobre Transmissão de Inter Vivos - ITBI	23.000,00	23.000,00	1.800,00	7,83
1.2.1 - ITBI	15.000,00	15.000,00	1.800,00	12,00
1.2.2 - Multas, Juros de Mora, Dívida Ativa e Outros Encargos do ITBI	4.000,00	4.000,00	0,00	0,00
1.3 - Receita Resultante do Imposto sobre Serviços de Qualquer Natureza - ISS	1.881.000,00	1.881.000,00	1.038.499,59	55,21
1.3.1 - ISS	1.875.000,00	1.875.000,00	1.038.499,59	55,39
1.3.2 - Multas, Juros de Mora, Dívida Ativa e Outros Encargos do ISS	3.000,00	3.000,00	0,00	0,00
1.4 - Receita Resultante do Imposto de Renda Retido na Fonte - IRRF	333.000,00	333.000,00	774.531,72	232,59
1.5 - Receita Resultante do Imposto Territorial Rural - ITR	0,00	0,00	0,00	0,00
1.5.1 - ITR	0,00	0,00	0,00	0,00
1.5.2 - Multas, Juros de Mora, Dívida Ativa e Outros Encargos do ITR	0,00	0,00	0,00	0,00
2 - RECEITAS DE TRANSFERÊNCIAS CONSTITUCIONAIS E LEGAIS	14.708.000,00	14.708.000,00	15.361.156,36	104,44
2.1 - Cota-Parte FPM	9.450.000,00	9.460.000,00	7.941.793,72	83,95
2.1.1 - Parcela referente à CF, art. 159, I, alínea b	9.450.000,00	9.460.000,00	7.941.793,72	83,95
2.1.2 - Parcela referente à CF, art. 159, I, alínea d	0,00	0,00	0,00	0,00
2.2 - Cota-Parte ICMS	5.116.000,00	5.116.000,00	7.271.853,12	142,14
2.3 - ICMS-Desoneração - L. C. nº 87/1998	4.000,00	4.000,00	10.738,68	268,47
2.4 - Cota-Parte IPI-Exportação	6.000,00	6.000,00	5.690,43	94,84
2.5 - Cota-Parte ITR	1.000,00	1.000,00	5.953,46	595,35
2.6 - Cota-Parte IPVA	121.000,00	121.000,00	125.116,95	103,40
2.7 - Cota-Parte ICF-Ouro	0,00	0,00	0,00	0,00
3 - TOTAL DA RECEITA BRUTA DE IMPOSTOS (1 + 2)	16.950.000,00	16.960.000,00	17.177.445,67	101,28

RECEITAS ADICIONAIS PARA FINANCIAMENTO DO ENSINO	PREVISÃO INICIAL	PREVISÃO ATUALIZADA (a)	RECEITAS REALIZADAS	
			Até o Bimestre (b)	% (c)=(b/a)x100
4 - RECEITA DA APLICAÇÃO FINANCEIRA DE OUTROS RECURSOS DE IMPOSTOS VINCULADOS AO ENSINO	0,00	0,00	0,00	0,00
5 - RECEITA DE TRANSFERÊNCIAS DO FNDE	484.000,00	484.000,00	477.448,59	98,65
5.1 - Transferências do Salário-Educação	265.000,00	268.000,00	252.249,55	94,83
5.2 - Transferências Diretas - PDDE	6.000,00	6.000,00	0,00	0,00
5.3 - Transferências Diretas - PNAE	121.000,00	121.000,00	181.378,40	149,80
5.4 - Transferências Diretas - PNATE	38.000,00	38.000,00	40.443,20	106,43
5.5 - Outras Transferências do FNDE	53.000,00	53.000,00	3.377,44	6,37
5.6 - Aplicação Financeira dos Recursos do FNDE	0,00	0,00	0,00	0,00
6 - RECEITA DE TRANSFERÊNCIAS DE CONVÊNIOS	90.000,00	90.000,00	0,00	0,00
6.1 - Transferências de Convênios	90.000,00	90.000,00	0,00	0,00
6.2 - Aplicação financeira dos Recursos de Convênios	0,00	0,00	0,00	0,00
7 - RECEITA DE OPERAÇÕES DE CRÉDITO	0,00	0,00	0,00	0,00
8 - OUTRAS RECEITAS PARA FINANCIAMENTO DO ENSINO	0,00	0,00	0,00	0,00
9 - TOTAL DAS RECEITAS ADICIONAIS PARA FINANCIAMENTO DO ENSINO (4 + 5 + 6 + 7 + 8)	574.000,00	574.000,00	477.448,59	83,18

FUNDEB

RECEITAS DO FUNDEB	PREVISÃO INICIAL	PREVISÃO ATUALIZADA (a)	RECEITAS REALIZADAS	
			Até o Bimestre (b)	% (c)=(b/a)x100
10 - RECEITAS DESTINADAS AO FUNDEB	2.941.600,00	2.941.600,00	2.940.575,33	99,97
10.1 - Cota-Parte FPM Destinada ao FUNDEB - (20% DE 2.1.1)	1.892.000,00	1.892.000,00	1.456.778,54	77,00
10.2 - Cota-Parte ICMS Destinada ao FUNDEB - (20% DE 2.2)	1.023.200,00	1.023.200,00	1.454.372,41	142,14
10.3 - ICMS-Desoneração Destinada ao FUNDEB - (20% DE 2.3)	800,00	800,00	2.147,64	268,45
10.4 - Cota-Parte IPI-Exportação Destinada ao FUNDEB - (20% DE 2.4)	1.200,00	1.200,00	1.138,05	94,84
10.5 - Cota-Parte ITR ou ITR Arrecadado Destinados ao FUNDEB - (20% de ((1.5 - 1.5.5) + 2.5))	200,00	200,00	1.190,66	595,33
10.6 - Cota-Parte IPVA Destinada ao FUNDEB - (20% de 2.6)	24.200,00	24.200,00	24.948,03	103,09
11 - RECEITAS RECEBIDAS DO FUNDEB	6.050.000,00	6.050.000,00	6.470.676,14	106,95
11.1 - Transferências de Recursos do FUNDEB	6.050.000,00	6.050.000,00	6.470.676,14	106,95
11.2 - Complementação da União ao FUNDEB	0,00	0,00	0,00	0,00
11.3 - Receita de Aplicação Financeira dos Recursos do FUNDEB	0,00	0,00	0,00	0,00
12 - RESULTADO LÍQUIDO DAS TRANSFERÊNCIAS DO FUNDEB (11.1 - 10)	3.108.400,00	3.108.400,00	3.530.100,81	113,57

[SE RESULTADO LÍQUIDO DA TRANSFERÊNCIA (12) > 0] = ACRÉSCIMO RESULTANTE DAS TRANSFERÊNCIAS DO FUNDEB

[SE RESULTADO LÍQUIDO DA TRANSFERÊNCIA (12) < 0] = DECRÉSCIMO RESULTANTE DAS TRANSFERÊNCIAS DO FUNDEB

DESPESAS DO FUNDEB	DOTAÇÃO INICIAL	DOTAÇÃO ATUALIZADA (d)	DESPESAS EMPENHADAS		DESPESAS LIQUIDADAS		INSCRITAS RESTOS A PAGAR NÃO PROCESSADOS (i)
			Até o Bimestre (e)	% (f) = (e/d)x100	Até o Bimestre (g)	% (h) = (g/d)x100	
13 - PAGAMENTO DOS PROFISSIONAIS DO MAGISTÉRIO	5.050.000,00	5.421.000,00	6.952.753,42	128,26	6.952.753,42	128,26	0,00
13.1 - Com Educação Infantil	858.000,00	768.000,00	1.224.603,61	159,45	1.224.603,61	159,45	0,00
13.2 - Com Ensino Fundamental	4.192.000,00	4.653.000,00	5.728.149,81	123,11	5.728.149,81	123,11	0,00
14 - OUTRAS DESPESAS	0,00	0,00	0,00	0,00	0,00	0,00	0,00
14.1 - Com Educação Infantil	0,00	0,00	0,00	0,00	0,00	0,00	0,00
14.2 - Com Ensino Fundamental	0,00	0,00	0,00	0,00	0,00	0,00	0,00
15 - TOTAL DAS DESPESAS DO FUNDEB (13 + 14)	5.050.000,00	5.421.000,00	6.952.753,42	128,26	6.952.753,42	128,26	0,00

DEDUÇÕES PARA FINS DE LIMITE DO FUNDEB

	VALOR
16 - RESTOS A PAGAR INSCRITOS NO EXERCÍCIO SEM DISPONIBILIDADE FINANCEIRA DE RECURSOS DO FUNDEB	0,00
16.1 - FUNDEB 60%	0,00
16.2 - FUNDEB 40%	0,00
17 - DESPESAS CUSTEADAS COM O SUPERÁVIT FINANCEIRO, DO EXERCÍCIO ANTERIOR, DO FUNDEB	0,00
17.1 - FUNDEB 60%	0,00
17.2 - FUNDEB 40%	0,00
18 - TOTAL DA DEDUÇÕES CONSIDERADAS PARA FINS DE LIMITE DO FUNDEB (16+17)	0,00



ESTADO DE SERGIPE
MUNICÍPIO DE RIACHUELO

RELATÓRIO RESUMIDO DA EXECUÇÃO ORÇAMENTÁRIA : 2017

Demonstrativo das Receitas e Despesas com Manutenção e Desenvolvimento do Ensino - MDE

ORÇAMENTOS FISCAL E DA SEGURIDADE SOCIAL

JANEIRO/2017 A DEZEMBRO/2017

RREO - ANEXO 8 (LDB, art. 72)

R\$1,00

INDICADORES DO FUNDEB		VALOR
19 - TOTAL DAS DESPESAS DO FUNDEB PARA FINS DE LIMITE (15 - 18)		6.952.753,42
19.1 - Mínimo de 60% do FUNDEB na Remuneração do Magistério 1 (13 - (16.1 + 17.1)) / (11) x 100 %		107,45
19.2 - Máximo de 40% em Despesa com MDE, que não Remuneração do Magistério (14 - (16.2 + 17.2)) / (11) x 100 %		0,00
19.3 - Máximo de 5% não Aplicado no Exercício (100 - (19.1 + 19.2)) %		(7,45)
CONTROLE DA UTILIZAÇÃO DE RECURSOS NO EXERCÍCIO SUBSEQUENTE		VALOR
20 - RECURSOS RECEBIDOS DO FUNDEB EM 2016 QUE NÃO FORAM UTILIZADOS		0,00
21 - DESPESAS CUSTEADAS COM O SALDO DO ITEM 20 ATÉ O 1º TRIMESTRE DE 2017		0,00

MANUTENÇÃO E DESENVOLVIMENTO DO ENSINO - DESPESAS CUSTEADAS COM A RECEITA RESULTANTE DE IMPOSTOS E RECURSOS DO FUNDEB

DESPESAS COM AÇÕES TÍPICAS DE MDE	DOTAÇÃO INICIAL	DOTAÇÃO ATUALIZADA (d)	DESPESAS EMPENHADAS		DESPESAS LIQUIDADAS		INSCRITAS RESTOS A PAGAR NÃO PROCESSADOS (i)
			Até o Bimestre (e)	% (f) (e/d)x100	Até o Bimestre (g)	% (h) (g/d)x100	
22 - EDUCAÇÃO INFANTIL	3.485.000,00	2.805.000,00	559.306,82	19,94	1.434.562,98	51,14	0,00
22.1 - Creche	0,00	0,00	0,00	0,00	0,00	0,00	0,00
22.1.1 - Despesas Custeadas com Recursos do FUNDEB	0,00	0,00	0,00	0,00	0,00	0,00	0,00
22.1.2 - Despesas Custeadas com Outros Recursos de Impostos	0,00	0,00	0,00	0,00	0,00	0,00	0,00
22.2 - Pré-escola	3.485.000,00	2.805.000,00	559.306,82	19,94	1.434.562,98	51,14	0,00
22.2.1 - Despesas Custeadas com Recursos do FUNDEB	858.000,00	788.000,00	1.224.603,61	159,45	1.224.603,61	159,45	0,00
22.2.2 - Despesas Custeadas com Outros Recursos de Impostos	2.627.000,00	2.037.000,00	(665.296,79)	(32,66)	209.959,37	10,31	0,00
23 - ENSINO FUNDAMENTAL	11.879.000,00	11.689.400,00	8.737.749,11	74,75	8.737.749,11	74,75	0,00
23.1 - Despesas Custeadas com Recursos do FUNDEB	4.192.000,00	4.653.000,00	5.728.149,81	123,11	5.728.149,81	123,11	0,00
23.2 - Despesas Custeadas com Outros Recursos de Impostos	7.687.000,00	7.036.400,00	3.009.599,30	42,77	3.009.599,30	42,77	0,00
24 - ENSINO MÉDIO	0,00	0,00	0,00	0,00	0,00	0,00	0,00
25 - ENSINO SUPERIOR	400.000,00	400.000,00	349.554,00	87,39	349.554,00	87,39	0,00
26 - ENSINO PROFISSIONAL NÃO INTEGRADO AO ENSINO REGULAR	0,00	0,00	0,00	0,00	0,00	0,00	0,00
27 - OUTRAS	8.000,00	8.000,00	0,00	0,00	0,00	0,00	0,00
28 - TOTAL DAS DESPESAS COM AÇÕES TÍPICAS DE MDE (22 + 23 + 24 + 25 + 26 + 27)	15.772.000,00	14.902.400,00	9.646.609,93	64,73	10.521.866,09	70,61	0,00

DEDUÇÕES CONSIDERADAS PARA FINS DE LIMITE CONSTITUCIONAL	VALOR
29 - RESULTADO LÍQUIDO DAS TRANSFERÊNCIAS DO FUNDEB = (12)	3.530.100,81
30 - DESPESAS CUSTEADAS COM A COMPLEMENTAÇÃO DO FUNDEB NO EXERCÍCIO	0,00
31 - RECEITA DE APLICAÇÃO FINANCEIRA DOS RECURSOS DO FUNDEB ATÉ O BIMESTRE = (49)	0,00
32 - DESPESAS CUSTEADAS COMO SUPERÁVIT FINANCEIRO, DO EXERCÍCIO ANTERIOR, DO FUNDEB	0,00
33 - DESPESAS CUSTEADAS COMO SUPERÁVIT FINANCEIRO, DE OUTROS RECURSOS DE IMPOSTOS	0,00
34 - RESTOS A PAGAR INSCRITOS NO EXERCÍCIO SEM DISPONIBILIDADE FINANCEIRA DE RECURSOS DE IMPOSTOS VINCULADOS AO ENSINO	0,00
35 - CANCELAMENTO, NO EXERCÍCIO DE RESTOS A PAGAR INSCRITOS COM DISPONIBILIDADE FINANCEIRA DE RECURSO DE IMPOSTOS VINCULADOS AO ENSINO = (45 i)	0,00
36 - TOTAL DAS DEDUÇÕES CONSIDERADAS PARA FINS DE LIMITE CONSTITUCIONAL (29 + 31 + 32 + 33 + 34 + 35)	3.530.100,81
37 - TOTAL DAS DESPESAS CONSIDERADAS PARA FINS DE LIMITE ((22+23)-(36))	6.642.211,28
38 - PERCENTUAL DE APLICAÇÃO EM MDE SOBRE A RECEITA LÍQUIDA DE IMPOSTOS ((37) / (3) x 100) % 6 - LIMITE CONSTITUCIONAL 25%	38,67

OUTRAS INFORMAÇÕES PARA CONTROLE

OUTRAS DESPESAS CUSTEADAS COM RECEITAS ADICIONAIS PARA FINANCIAMENTO DO ENSINO	DOTAÇÃO INICIAL	DOTAÇÃO ATUALIZADA (d)	DESPESAS EMPENHADAS		DESPESAS LIQUIDADAS		INSCRITAS RESTOS A PAGAR NÃO PROCESSADOS (i)
			Até o Bimestre (e)	% (f) (e/d)x100	Até o Bimestre (g)	% (h) (g/d)x100	
38 - DESPESAS CUSTEADAS COM A APLICAÇÃO FINANCEIRA DE OUTROS RECURSOS DE IMPOSTOS VINCULADOS AO ENSINO	0,00	0,00	0,00	0,00	0,00	0,00	0,00
40 - DESPESAS CUSTEADAS COM A CONTRIBUIÇÃO SOCIAL DO SALÁRIO-EDUCAÇÃO	0,00	0,00	0,00	0,00	0,00	0,00	0,00
41 - DESPESAS CUSTEADAS COM OPERAÇÕES DE CRÉDITO	0,00	0,00	0,00	0,00	0,00	0,00	0,00
42 - DESPESAS CUSTEADAS COM OUTRAS RECEITAS PARA FINANCIAMENTO DO ENSINO	0,00	0,00	0,00	0,00	0,00	0,00	0,00
43 - TOTAL DAS OUTRAS DESPESAS CUSTEADAS COM RECEITAS ADICIONAIS PARA FINANCIAMENTO DO ENSINO (38 + 40 + 41 + 42)	0,00	0,00	0,00	0,00	0,00	0,00	0,00
44 - TOTAL GERAL DAS DESPESAS COM EDUCAÇÃO (28 + 43)	0,00	0,00	0,00	0,00	0,00	0,00	0,00

RESTOS A PAGAR INSCRITOS COM DISPONIBILIDADE FINANCEIRA DE RECURSOS DE IMPOSTOS VINCULADOS AO ENSINO	SALDO ATÉ O BIMESTRE	CANCELADO EM 2017(g)
45 - RESTOS A PAGAR DE DESPESAS COM O MDE	0,00	0,00
45.1 - Executadas com Recursos de Impostos Vinculados ao Ensino	0,00	0,00
45.2 - Executadas com Recursos do FUNDEB	0,00	0,00

FLUXO FINANCEIRO DOS RECURSOS DO FUNDEB	VALOR
46 - SALDO FINANCEIRO EM 31 DE DEZEMBRO DE 2016	0,00
47 - (+) INGRESSO DE RECURSO ATÉ O BIMESTRE	0,00
48 - (-) PAGAMENTOS EFETUADOS ATÉ O BIMESTRE	0,00
48.1 Orçamento do Exercício	0,00
48.2 Restos a Pagar	0,00
48 - (+) RECEITA DE APLICAÇÃO FINANCEIRA DOS RECURSOS ATÉ O BIMESTRE	0,00
50 - (-) DISPONIBILIDADE FINANCEIRA ATÉ O BIMESTRE	0,00
51 - (+) Ajustes	0,00
51.1 Retenções	0,00
51.2 Conciliação Bancária	0,00
52 - (-) SALDO FINANCEIRO NO EXERCÍCIO ATUAL	0,00



ESTADO DE SERGIPE
MUNICÍPIO DE RIACHUELO

RELATÓRIO RESUMIDO DA EXECUÇÃO ORÇAMENTÁRIA : 2017

ORÇAMENTOS FISCAL E DA SEGURIDADE SOCIAL

Demonstrativo das Receitas e Despesas com Manutenção e Desenvolvimento do Ensino - MDE

JANEIRO/2017 A DEZEMBRO/2017

RREO - ANEXO 8 (LDB, art. 72)

R\$1,00


CÂNDIDA EMÍLIA SANDES VIEIRA LEITE


RAIMUNDO ALVES CARDOSO



ESTADO DE SERGIPE
MUNICÍPIO DE RIACHUELO

RELATÓRIO RESUMIDO DA EXECUÇÃO ORÇAMENTÁRIA : 2017

DEMONSTRATIVO DAS RECEITAS E DESPESAS COM AÇÕES E SERVIÇOS PÚBLICOS DE SAÚDE

ORÇAMENTOS FISCAL E DA SEGURIDADE SOCIAL

JANEIRO/2017 A DEZEMBRO/2017

RREO - ANEXO 12 (LC 141/2012, art. 35)

RS 1,00

RECEITAS PARA APURAÇÃO DA APLICAÇÃO EM AÇÕES E SERVIÇOS PÚBLICOS DE SAÚDE	PREVISÃO INICIAL	PREVISÃO ATUALIZADA (a)	RECEITAS REALIZADAS	
			Até o Bimestre (b)	% (b/a) x 100
RECEITA DE IMPOSTOS LÍQUIDA (I)	2.254.000,00	2.254.000,00	1.816.289,31	80,58
Imposto Predial e Territorial Urbano - IPTU	7.000,00	7.000,00	1.005,00	14,36
Imposto sobre Transmissão de Bens Intervivos - ITBI	15.000,00	15.000,00	1.800,00	12,00
Imposto sobre Serviços de Qualquer Natureza - ISS	1.875.000,00	1.875.000,00	1.038.499,59	55,39
Imposto de Renda Retido na Fonte - IRRF	333.000,00	333.000,00	774.531,72	232,59
Imposto Territorial Rural - ITR	0,00	0,00	0,00	0,00
Multas, Juros de Mora e Outros Encargos dos Impostos	0,00	0,00	0,00	0,00
Dívida Ativa dos Impostos	13.000,00	13.000,00	453,00	3,48
Multas, Juros de Mora e Outros Encargos da Dívida Ativa	11.000,00	11.000,00	0,00	0,00
RECEITA DE TRANSFERÊNCIAS CONSTITUCIONAIS E LEGAIS (II)	14.708.000,00	14.708.000,00	15.361.156,36	1.288,15
Cota-Parte FPM	9.460.000,00	9.460.000,00	7.941.793,72	83,95
Cota-Parte ITR	1.000,00	1.000,00	5.953,46	595,35
Cota-Parte IPVA	121.000,00	121.000,00	125.116,95	103,40
Cota-Parte ICMS	5.116.000,00	5.116.000,00	7.271.863,12	142,14
Cota-Parte IPI-Exportação	6.000,00	6.000,00	5.690,43	94,84
Compensações Financeiras Provenientes de Impostos e Transf Constitucionais	4.000,00	4.000,00	10.738,68	268,47
Desoneração ICMS (LC 87/96)	4.000,00	4.000,00	10.738,68	268,47
Outras	0,00	0,00	0,00	0,00
TOTAL DAS RECEITAS PARA APURAÇÃO DA APLICAÇÃO EM AÇÕES E SERVIÇOS PÚBLICOS DE SAÚDE (III) = I + II	16.962.000,00	16.962.000,00	17.177.445,67	1.368,73

RECEITAS ADICIONAIS PARA FINANCIAMENTO DA SAÚDE	PREVISÃO INICIAL	PREVISÃO ATUALIZADA (c)	RECEITAS REALIZADAS	
			Até o Bimestre (d)	% (d/c) x 100
TRANSFERÊNCIA DE RECURSOS DO SISTEMA ÚNICO DE SAÚDE-SUS	1.969.000,00	1.969.000,00	2.153.491,47	118,78
Da União para o Município	1.813.000,00	1.813.000,00	2.153.491,47	118,78
Do Estado para o Município	133.000,00	133.000,00	0,00	0,00
Demais Municípios para o Município	0,00	0,00	0,00	0,00
Outras Receitas do SUS	23.000,00	23.000,00	0,00	0,00
TRANSFERÊNCIAS VOLUNTÁRIAS	0,00	0,00	0,00	0,00
RECEITAS DE OPERAÇÕES DE CRÉDITO VINCULADAS À SAÚDE	0,00	0,00	0,00	0,00
OUTRAS RECEITAS PARA FINANCIAMENTO DA SAÚDE	0,00	0,00	0,00	0,00
TOTAL RECEITAS ADICIONAIS PARA FINANCIAMENTO DA SAÚDE	1.969.000,00	1.969.000,00	2.153.491,47	118,78

DESPESAS COM SAÚDE (Por Grupo de Natureza da Despesa)	DOTAÇÃO INICIAL	DOTAÇÃO ATUALIZADA (e)	DESPESAS EMPENHADAS		DESPESAS LIQUIDADAS		INSCRITAS RESTOS A PAGAR NÃO PROCESSADOS
			Até o Bimestre (f)	% (f/e) x 100	Até o Bimestre (g)	% (g/f) x 100	
DESPESAS CORRENTES	2.876.000,00	3.751.000,00	5.561.168,90	148,26	3.028.207,14	54,45	0,00
Pessoal e Encargos Sociais	1.322.000,00	2.426.000,00	3.751.371,59	154,63	2.178.063,05	58,06	0,00
Juros e Encargos da Dívida	0,00	0,00	0,00	0,00	0,00	0,00	0,00
Outras Despesas Correntes	1.554.000,00	1.325.000,00	1.809.797,31	136,59	850.144,09	46,97	0,00
DESPESAS DE CAPITAL	14.000,00	30.000,00	483.996,16	1.613,3	13.660,50	2,82	0,00
Investimentos	14.000,00	30.000,00	483.996,16	1.613,3	13.660,50	2,82	0,00
Inversões Financeiras	0,00	0,00	0,00	0,00	0,00	0,00	0,00
Amortização da Dívida	0,00	0,00	0,00	0,00	0,00	0,00	0,00
TOTAL DAS DESPESAS COM SAÚDE (IV)	2.890.000,00	3.781.000,00	6.045.165,06	159,88	3.041.867,64	50,32	0,00

DESPESAS COM SAÚDE NÃO COMPUTADAS PARA FINS DE APURAÇÃO DO PERCENTUAL MÍNIMO	DOTAÇÃO INICIAL	DOTAÇÃO ATUALIZADA (e)	DESPESAS EMPENHADAS		DESPESAS LIQUIDADAS		INSCRITAS RESTOS A PAGAR NÃO PROCESSADOS
			Até o Bimestre (h)	% (h/IV) x 100	Até o Bimestre (i)	% (i/IVg) x 100	
DESPESAS COM INATIVOS E PENSIONISTAS	0,00	0,00	0,00	0,00	0,00	0,00	0,00
DESPESA COM ASSISTÊNCIA À SAÚDE QUE NÃO ATENDE AO PRINCÍPIO DE ACESSO UNIVERSAL	0,00	0,00	0,00	0,00	0,00	0,00	0,00
DESPESAS CUSTEADAS COM OUTROS RECURSOS	0,00	0,00	0,00	0,00	0,00	0,00	0,00
Recursos Transferência Sistema Único Saúde - SUS	0,00	0,00	0,00	0,00	0,00	0,00	0,00
Recursos de Operações de Crédito	0,00	0,00	0,00	0,00	0,00	0,00	0,00
Outros Recursos	0,00	0,00	0,00	0,00	0,00	0,00	0,00
OUTRAS AÇÕES E SERVIÇOS NÃO COMPUTADOS	0,00	0,00	0,00	0,00	0,00	0,00	0,00
RESTOS A PAGAR NÃO PROCESSADOS INSCRITOS INDEVIDAMENTE NO EXERCÍCIO SEM DISPONIBILIDADE FINANCEIRA	0,00	0,00	0,00	0,00	0,00	0,00	0,00
DESPESAS CUSTEADAS COM DISPONIBILIDADE DE CAIXA VINCULADA AOS RESTOS A PAGAR CANCELADOS	0,00	0,00	0,00	0,00	0,00	0,00	0,00
TOTAL DAS DESPESAS NÃO COMPUTADAS (V)	0,00	0,00	0,00	0,00	0,00	0,00	0,00
TOTAL DAS DESPESAS COM AÇÕES E SERVIÇOS PÚBLICOS DE SAÚDE (VI) = (IV - V)	2.890.000,00	3.781.000,00	6.045.165,06	159,88	3.041.867,64	50,32	0,00

PERCENTUAL DE APLICAÇÃO EM AÇÕES E SERVIÇOS PÚBLICOS DE SAÚDE SOBRE A RECEITA DE IMPOSTOS LÍQUIDA E TRANSFERÊNCIAS CONSTITUCIONAIS E LEGAIS (VII%) = (VI / III) x 100 - LIMITE CONSTITUCIONAL 15%

17,71

VALOR REFERENTE À DIFERENÇA ENTRE O VALOR EXECUTADO E O LIMITE MÍNIMO CONSTITUCIONAL [VI - (15 x III)]/100

465.250,79



ESTADO DE SERGIPE
MUNICÍPIO DE RIACHUELO

RELATÓRIO RESUMIDO DA EXECUÇÃO ORÇAMENTÁRIA : 2017

DEMONSTRATIVO DAS RECEITAS E DESPESAS COM AÇÕES E SERVIÇOS PÚBLICOS DE SAÚDE

ORÇAMENTOS FISCAL E DA SEGURIDADE SOCIAL

JANEIRO/2017 A DEZEMBRO/2017

RREO - ANEXO 12 (LC 141/2012, art. 35)

RS 1,00

EXECUÇÃO DE RESTOS A PAGAR NÃO PROCESSADOS INSCRITOS COM DISPONIBILIDADE DE CAIXA	INSCRITOS	CANCELADOS/PRESCRITOS	PAGOS	A PAGAR	PARCELA CONSIDERADA NO LIMITE
Inscritos em	0,00	0,00	0,00	0,00	0,00
Inscritos em	0,00	0,00	0,00	0,00	0,00
Inscritos em	0,00	0,00	0,00	0,00	0,00
Total	0,00	0,00	0,00	0,00	0,00

CONTROLE DOS RESTOS A PAGAR CANCELADOS OU PRESCRITOS PARA FINS DE APLICAÇÃO DA DISPONIBILIDADE DE CAIXA CONFORME ARTIGO 24, §1º E 2º	RESTOS A PAGAR CANCELADOS OU PRESCRITOS		
	Saldo Inicial	Despesas custeadas no exercício de referência (j)	Saldo Final (Não Aplicado)
Restos a Pagar Cancelados ou Prescritos em	0,00	0,00	0,00
Restos a Pagar Cancelados ou Prescritos em	0,00	0,00	0,00
Restos a Pagar Cancelados ou Prescritos em	0,00	0,00	0,00
Total (VIII)	0,00	0,00	0,00

CONTROLE DO VALOR REFERENTE AO PERCENTUAL MÍNIMO NÃO CUMPRIDO EM EXERCÍCIOS ANTERIORES PARA FINS DE APLICAÇÃO DOS RECURSOS VINCULADOS CONFORME ARTIGOS 25 E 26	LIMITE NÃO CUMPRIDO		
	Saldo Inicial	Despesas custeadas no exercício de referência (k)	Saldo Final (Não Aplicado)
Diferença de limite não cumprido em	0,00	0,00	0,00
Diferença de limite não cumprido em	0,00	0,00	0,00
Diferença de limite não cumprido em	0,00	0,00	0,00
Total (IX)	4.155.000,00	3.051.401,70	100,00

DESPESAS COM SAÚDE (Por Subfunção)	DOTAÇÃO INICIAL	DOTAÇÃO ATUALIZADA	DESPESAS EMPENHADAS		DESPESAS LIQUIDADAS		INSCRITAS RESTOS A PAGAR NÃO PROCESSADOS
			Até o Bimestre (l)	%(Total l) x 100	Até o Bimestre (m)	%(Total m) x 100	
Atenção Básica	2.887.000,00	4.155.000,00	3.051.401,70	100,00	3.041.867,64	100,00	0,00
Assistência Hospitalar e Ambulatorial	3.000,00	(52.000,00)	0,00	0,00	0,00	0,00	0,00
Suporte Profilático e Terapêutico	0,00	0,00	0,00	0,00	0,00	0,00	0,00
Vigilância Sanitária	0,00	0,00	0,00	0,00	0,00	0,00	0,00
Vigilância Epidemiológica	0,00	0,00	0,00	0,00	0,00	0,00	0,00
Alimentação e Nutrição	0,00	0,00	0,00	0,00	0,00	0,00	0,00
Outras Subfunções	0,00	0,00	0,00	0,00	0,00	0,00	0,00
TOTAL	2.890.000,00	4.103.000,00	3.051.401,70	0,00	3.041.867,64	0,00	0,00

1 Essa linha apresentará valor somente no Relatório Resumido da Execução Orçamentária do último bimestre do exercício.

2 O valor apresentado na intercessão com a coluna "l" ou com a coluna "h+i" (último bimestre) deverá ser o mesmo apresentado no "total j".

3 O valor apresentado na intercessão com a coluna "m" ou com a coluna "h+i" (último bimestre) deverá ser o mesmo apresentado no "total k".

4 Limite anual mínimo a ser cumprido no encerramento do exercício. Deverá ser informado o limite estabelecido na Lei Orgânica do Município quando o percentual nela estabelecido for superior ao fixado na LC no 141/2012

5 Durante o exercício esse valor servirá para o monitoramento previsto no art. 23 da LC 141/2012

CÂNDIDA EMÍLIA SANDES VIEIRA LEITE

RAIMUNDO ALVES CARDOSO



ESTADO DE SERGIPE
MUNICÍPIO DE RIACHUELO

RELATÓRIO RESUMIDO DA EXECUÇÃO ORÇAMENTÁRIA : 2017

DEMONSTRATIVO DAS PARCERIAS PÚBLICO-PRIVADAS
JANEIRO/2017 A DEZEMBRO/2017

ORÇAMENTO FISCAL E DA SEGURIDADE SOCIAL
RREO - Anexo 13 (Lei nº 11.079, de 30.12.2004, arts. 22, 25 e 28)

ESPECIFICAÇÃO	SALDO TOTAL EM 31 DE DEZEMBRO DO EXERCÍCIO ANTERIOR (a)	REGISTROS EFETUADOS EM 2017		DOTAÇÃO ATUALIZADA (c)
		b.		
		No Bimestre	Até o Bimestre	
TOTAL DE ATIVOS	0,00	0,00	0,00	0,00
Dívidas Futuras	0,00	0,00	0,00	0,00
Ativos Contabilizados na SPE	0,00	0,00	0,00	0,00
Contabilidade para Provisões de PPP	0,00	0,00	0,00	0,00
Total de Passivos	0,00	0,00	0,00	0,00
Obrigações não Relacionadas a Serviços	0,00	0,00	0,00	0,00
Contrapartida para Ativos de SPE	0,00	0,00	0,00	0,00
Provisões de PPP	0,00	0,00	0,00	0,00
GARANTIAS DE PPP (II)	0,00	0,00	0,00	0,00
SALDO LÍQUIDO DE PASSIVOS DE PPP (III) = (I)-(II)	0,00	0,00	0,00	0,00
PASSIVOS CONTINGENTES	0,00	0,00	0,00	0,00
Contraprestações Futuras	0,00	0,00	0,00	0,00
Riscos não Provisionados	0,00	0,00	0,00	0,00
Outros Passivos Contingentes	0,00	0,00	0,00	0,00
ATIVOS CONTINGENTES	0,00	0,00	0,00	0,00
Serviços Futuros	0,00	0,00	0,00	0,00
Outros Ativos Contingentes	0,00	0,00	0,00	0,00

DESPESAS DE PPP	EXERCÍCIO ANTERIOR	EXERCÍCIO CORRENTE (EC)	2018	2019	2020	2021	2022	2023	2024	2025	2026
Do Ente Federado											
Das Estatais Não-Dependentes											
TOTAL DAS DESPESAS											
RECEITA CORRENTE LÍQUIDA (
TOTAL DAS DESPESAS / RCL (

CANDIDA EMILIA SANDES VIEIRA LEITE

RAIMUNDO ALVES CARDOSO
RAIMUNDO ALVES CARDOSO



ESTADO DE SERGIPE
MUNICÍPIO DE RIACHUELO

RELATÓRIO RESUMIDO DA EXECUÇÃO ORÇAMENTÁRIA : 2017

DEMONSTRATIVO SIMPLIFICADO DO RELATÓRIO RESUMIDO DA EXECUÇÃO ORÇAMENTÁRIA

ORÇAMENTOS FISCAL E DA SEGURIDADE SOCIAL

JANEIRO/2017 A DEZEMBRO/2017

LRF, Art. 48 - Anexo 14

RS 1,00

BALANÇO ORÇAMENTÁRIO		Até o Bimestre		
RECEITAS				
	Previsão Inicial da Receita	45.168.000,00		
	Previsão Atualizada da Receita	45.168.000,00		
5	Receitas Realizadas	32.494.317,96		
	Deficit Orçamentário	0,00		
	Saldos de Exercícios Anteriores (Utilizados para Créditos Adicionais)	0,00		
DESPESAS				
	Dotação Inicial	45.168.000,00		
10	Créditos Adicionais	0,00		
	Dotação Atualizada	45.168.000,00		
	Despesas Empenhadas	30.643.938,23		
	Despesas Liquidadas	30.240.341,25		
	Superavit Orçamentário	0,00		
15	DESPESAS POR FUNÇÃO/SUBFUNÇÃO	Até o Bimestre		
	Despesas Empenhadas	30.643.938,23		
	Despesas Liquidadas	30.240.341,25		
RECEITA CORRENTE LÍQUIDA - RCL		Até o Bimestre		
	Receita Corrente Líquida	0,00		
20	RECEITAS/DESPESAS DOS REGIMES DE PREVIDÊNCIA	Até o Bimestre		
	Regime Geral de Previdência Social	0,00		
	Receitas Previdenciárias Realizadas (I)	0,00		
	Despesas Previdenciárias Liquidadas (II)	0,00		
	Resultado Previdenciário (III)=(I - II)	0,00		
25	Regime Próprio de Previdência Social dos Servidores Públicos	0,00		
	Receitas Previdenciárias Realizadas (IV)	0,00		
	Despesas Previdenciárias Liquidadas (V)	0,00		
	Resultado Previdenciário (VI)=(IV - V)	0,00		
RESULTADOS NOMINAL E PRIMÁRIO		Meta Fixada no Anexo de Metas Fiscais da LDO (a)	Resultado Apurado até o bimestre (b)	% em Relação à Meta (b/a)
30	Resultado Nominal	0,00	0,00	0,00
	Resultado Primário	0,00	0,00	0,00
RESTOS A PAGAR POR PODER E MINISTÉRIO PÚBLICO		Inscrição	Cancelamento até o Bimestre	Pagamento até o bimestre
	RESTOS A PAGAR PROCESSADOS	146.053,72	0,00	563.513,66
	Poder Executivo	146.053,72	0,00	563.513,66
35	Poder Legislativo	0,00	0,00	0,00
	Poder Judiciário	0,00	0,00	0,00
	Ministério Público	0,00	0,00	0,00
	RESTOS A PAGAR NÃO-PROCESSADOS	146.053,72	0,00	119.343,60
	Poder Executivo	146.053,72	0,00	119.343,60
40	Poder Legislativo	0,00	0,00	0,00
	Poder Judiciário	0,00	0,00	0,00
	Ministério Público	0,00	0,00	0,00
	TOTAL	292.107,44	0,00	682.857,26
				(390.749,82)
DESPESAS COM AÇÕES TÍPICAS DE MDE		Valor apurado até o bimestre	Limites Constitucionais Anuais	
			% Mínimo a Aplicar no Exercício	% Aplicado Até o Bimestre
45	Mínimo Anual de <18% / 25%> das Receitas de Impostos em MDE	0,00	<18% / 25%>	0,00
	Mínimo Anual de 60% do FUNDEB na Remuneração do Magistério com Ensino Fundamental e Médio	0,00	60%	0,00
	Mínimo Anual de 60% do FUNDEB na Remuneração do Magistério com Educação Infantil e Ensino Fundamental	0,00	60%	0,00
	Complementação da União ao FUNDEB - Mínimo Anual de 10% do Total de Recurso do FUNDEB	0,00	10%	0,00
RECEITA DE OPERAÇÕES DE CRÉDITO E DESPESAS DE CAPITAL		Valor apurado até o bimestre	Saldo a Realizar	
50	Receita de Operação de Crédito	0,00	0,00	
	Despesa de Capital Líquida	0,00	0,00	
PROJEÇÃO ATUARIAL DOS REGIMES DE PREVIDÊNCIA		Exercício	10º Exercício	20º Exercício
	Regime Geral de Previdência Social	0,00	0,00	0,00
	Receitas Previdenciárias (I)	0,00	0,00	0,00
55	Despesas Previdenciárias (II)	0,00	0,00	0,00
	Resultado Previdenciário (I - II)	0,00	0,00	0,00
	Regime Próprio de Previdência Social dos Servidores Públicos	0,00	0,00	0,00
	Receitas Previdenciárias (IV)	0,00	0,00	0,00
	Despesas Previdenciárias (V)	0,00	0,00	0,00
60	Resultado Previdenciário (IV - V)	0,00	0,00	0,00
RECEITA DA ALIENAÇÃO DE ATIVOS E APLICAÇÃO DOS RECURSOS		Valor apurado até o bimestre	Saldo a Realizar	
	Receita de Capital Resultante da Alienação de Ativos	0,00	0,00	
	Aplicação de Recursos da Alienação de Ativos	0,00	0,00	
DESPESAS COM AÇÕES E SERVIÇOS PÚBLICOS DE SAÚDE		Valor apurado até o bimestre	Limite Constitucional Anual	
			% Mínimo a Aplicar no Exercício	% Aplicado Até o Bimestre
65	Despesas Próprias com Ações e Serviços Públicos de Saúde	0,00	<15%>	0,00
DESPESAS DE CARÁTER CONTINUADO DERIVADAS DE PPP		VALOR APURADO NO EXERCÍCIO CORRENTE		
	Total das Despesas / RCL (%)	0,00		




CÂNDIDA EMÍLIA SANDES VIEIRA LEITE


RAIMUNDO ALVES CARDOSO