



ESTADO DE SERGIPE
MUNICÍPIO DE RIACHUELO

ORÇAMENTOS FISCAL E DA SEGURIDADE SOCIAL
RREO - ANEXO 1 (LRF, Art. 52, Inciso I, alíneas "a" e "b" do inciso II e § 1o)

BALANÇO ORÇAMENTÁRIO
JANEIRO/2014 A JUNHO/2014 | MAIO - JUNHO
R\$ 1,00

RECEITAS	PREVISÃO INICIAL	PREVISÃO ATUALIZADA (a)	RECEITAS REALIZADAS				SALDO A REALIZAR (a-c)
			No Bimestre (b)	% (b/a)	Até o Bimestre (c)	% (c/a)	
RECEITAS (EXCETO INTRA-ORÇAMENTÁRIAS) (I)	31.290.035,00	31.290.035,00	3.405.958,93	10,89	10.849.320,35	34,67	20.440.714,65
RECEITAS CORRENTES	27.029.735,00	27.029.735,00	3.324.346,08	12,30	10.640.207,51	39,36	18.389.527,49
RECEITA TRIBUTÁRIA	2.000.000,00	2.000.000,00	255.089,94	12,75	837.103,85	41,86	1.162.896,15
Impostos	1.934.011,00	1.934.011,00	248.154,39	12,83	816.723,60	42,23	1.117.287,40
Taxes	64.773,00	64.773,00	6.935,55	10,71	20.380,25	31,46	44.392,75
Contribuições de Melhorias	1.218,00	1.218,00	0,00	0,00	0,00	0,00	1.218,00
RECEITA DE CONTRIBUIÇÕES	10.000,00	10.000,00	0,00	0,00	0,00	0,00	10.000,00
Contribuições Sociais	10.000,00	10.000,00	0,00	0,00	0,00	0,00	10.000,00
Contribuições Econômicas	236.300,00	236.300,00	20.382,94	8,62	62.237,88	26,34	174.962,12
RECEITA PATRIMONIAL	0,00	0,00	0,00	0,00	0,00	0,00	0,00
Recursos Imobiliários	0,00	0,00	0,00	0,00	0,00	0,00	0,00
Recursos de Valores Mobiliários	0,00	0,00	0,00	0,00	0,00	0,00	0,00
Recursos de Concessões e Permissões	0,00	0,00	0,00	0,00	0,00	0,00	0,00
Compensações Financeiras	0,00	0,00	0,00	0,00	0,00	0,00	0,00
Outras Receitas Patrimoniais	0,00	0,00	0,00	0,00	0,00	0,00	0,00
RECEITA AGROPECUÁRIA	0,00	0,00	0,00	0,00	0,00	0,00	0,00
Receita da Produção Vegetal	0,00	0,00	0,00	0,00	0,00	0,00	0,00
Receita da Produção Animal e Derivados	0,00	0,00	0,00	0,00	0,00	0,00	0,00
Outras Receitas Agropecuárias	0,00	0,00	0,00	0,00	0,00	0,00	0,00
RECEITA INDUSTRIAL	0,00	0,00	0,00	0,00	0,00	0,00	0,00
Receita da Indústria de Transformação	0,00	0,00	0,00	0,00	0,00	0,00	0,00
Receita da Indústria de Construção	0,00	0,00	0,00	0,00	0,00	0,00	0,00
Outras Receitas Industriais	27.700,00	27.700,00	0,00	0,00	0,00	0,00	27.700,00
RECEITA DE SERVIÇOS	24.715.735,00	24.715.735,00	3.048.248,48	12,33	9.735.375,20	39,39	14.980.359,80
TRANSFERÊNCIAS CORRENTES	0,00	0,00	0,00	0,00	0,00	0,00	0,00
Transferências Intergovernamentais	0,00	0,00	0,00	0,00	0,00	0,00	0,00
Transferências de Instituições Privadas	0,00	0,00	0,00	0,00	0,00	0,00	0,00
Transferências do Exterior	0,00	0,00	0,00	0,00	0,00	0,00	0,00
Transferências de Pessoas	0,00	0,00	0,00	0,00	0,00	0,00	0,00
Transferências de Convênios	0,00	0,00	0,00	0,00	0,00	0,00	0,00
Transferências para o Combate à Fome	40.000,00	40.000,00	644,72	1,61	5.490,78	13,73	34.509,22
OUTRAS RECEITAS CORRENTES	0,00	0,00	0,00	0,00	0,00	0,00	0,00
Multas e Juros de Mora	0,00	0,00	0,00	0,00	0,00	0,00	0,00
Indenizações e Restituições	0,00	0,00	0,00	0,00	0,00	0,00	0,00
Receita da Dívida Ativa	0,00	0,00	0,00	0,00	0,00	0,00	0,00
Receitas Correntes Diversas	4.260.300,00	4.260.300,00	81.612,85	1,92	209.112,84	4,91	4.051.187,16
RECEITAS DE CAPITAL	0,00	0,00	0,00	0,00	0,00	0,00	0,00
OPERAÇÕES DE CRÉDITO	0,00	0,00	0,00	0,00	0,00	0,00	0,00
Operações de Crédito Internas	0,00	0,00	0,00	0,00	0,00	0,00	0,00
Operações de Crédito Externas	2.000,00	2.000,00	0,00	0,00	0,00	0,00	2.000,00
ALIENAÇÃO DE BENS	0,00	0,00	0,00	0,00	0,00	0,00	0,00
Alienação de Bens Móveis	0,00	0,00	0,00	0,00	0,00	0,00	0,00
Alienação de Bens Imóveis	0,00	0,00	0,00	0,00	0,00	0,00	0,00
AMORTIZAÇÕES DE EMPRÉSTIMOS	4.218.300,00	4.218.300,00	81.612,85	1,93	209.112,84	4,96	4.009.187,16
TRANSFERÊNCIAS DE CAPITAL	0,00	0,00	0,00	0,00	0,00	0,00	0,00
Transferências Intergovernamentais	0,00	0,00	0,00	0,00	0,00	0,00	0,00
Transferências de Instituições Privadas	0,00	0,00	0,00	0,00	0,00	0,00	0,00
Transferências do Exterior	0,00	0,00	0,00	0,00	0,00	0,00	0,00
Transferências de Pessoas	0,00	0,00	0,00	0,00	0,00	0,00	0,00
Transferências de Outras Instituições Públicas	0,00	0,00	0,00	0,00	0,00	0,00	0,00
Transferências de Convênios	0,00	0,00	0,00	0,00	0,00	0,00	0,00
Transferências para o Combate à Fome	40.000,00	40.000,00	0,00	0,00	0,00	0,00	40.000,00
OUTRAS RECEITAS DE CAPITAL	0,00	0,00	0,00	0,00	0,00	0,00	0,00
Integralização do Capital Social	0,00	0,00	0,00	0,00	0,00	0,00	0,00
Div. Ativa Prov. da Amortização de Empréstimos e Financiamentos	0,00	0,00	0,00	0,00	0,00	0,00	0,00
Receitas de Capital Diversas	0,00	0,00	0,00	0,00	0,00	0,00	0,00
RECEITAS (INTRA-ORÇAMENTÁRIAS) (II)	0,00	0,00	0,00	0,00	0,00	0,00	0,00
SUBTOTAL DAS RECEITAS (III) = (I + II)	31.290.035,00	31.290.035,00	3.405.958,93	10,89	10.849.320,35	34,67	20.440.714,65
OPERAÇÕES DE CRÉDITO / REFINANCIAMENTO (IV)	0,00	0,00	0,00	0,00	0,00	0,00	0,00
Operações de Créditos Internas	0,00	0,00	0,00	0,00	0,00	0,00	0,00
Operações de Créditos Externas	0,00	0,00	0,00	0,00	0,00	0,00	0,00
Operações de Crédito Externas	0,00	0,00	0,00	0,00	0,00	0,00	0,00
Operações de Crédito Externas	0,00	0,00	0,00	0,00	0,00	0,00	0,00
SUBTOTAL COM REFINANCIAMENTO (V) = (III + IV)	31.290.035,00	31.290.035,00	3.405.958,93	10,89	10.849.320,35	34,67	20.440.714,65
DÉFICIT (VI)	31.290.035,00	31.290.035,00	3.405.958,93	10,89	10.849.320,35	34,67	20.440.714,65
TOTAL (VII) = (V + VI)	0,00	0,00	0,00	0,00	0,00	0,00	0,00
SALDOS DE EXERCÍCIOS ANTERIORES (UTILIZADOS PARA CRÉDITOS ADICIONAIS)	0,00	0,00	0,00	0,00	0,00	0,00	0,00
Superávit Financeiro	0,00	0,00	0,00	0,00	0,00	0,00	0,00
Reabertura de Créditos Adicionais	0,00	0,00	0,00	0,00	0,00	0,00	0,00

DESPESAS	DOTAÇÃO INICIAL (d)	CRÉDITOS ADICIONAIS (e)	DOTAÇÃO ATUALIZADA (f) = (d+e)	DESPESAS EMPENHADAS		DESPESAS LIQUIDADAS		% (j/i)	SALDO (f-j)
				No Bimestre (g)	Até o Bimestre (h)	No Bimestre (i)	Até o Bimestre (j)		
DESPESAS (EXCETO INTRA-ORÇAMENTÁRIAS)	27.500.000,00	0,00	27.500.000,00	896.829,64	22.308.999,56	3.626.861,54	10.236.364,39	37,22	17.263.635,61
DESPESA CORRENTES	23.700.000,00	992.807,00	24.692.807,00	782.296,22	20.662.262,58	3.280.207,84	9.573.124,29	38,77	15.119.682,71
PESSOAL E ENCARGOS SOCIAIS	12.800.000,00	(851.189,00)	12.148.811,00	242.181,65	9.895.287,98	1.909.043,49	6.054.528,98	49,84	6.094.282,02
JUROS E ENCARGOS DA DÍVIDA	5.000,00	0,00	5.000,00	0,00	0,00	0,00	0,00	0,00	5.000,00
OUTRAS DESPESAS CORRENTES	10.895.000,00	1.843.996,00	12.538.996,00	540.114,57	10.766.994,60	1.351.164,41	3.518.595,31	28,06	9.020.400,89
DESPESAS DE CAPITAL	3.675.000,00	(842.807,00)	2.732.193,00	114.533,42	1.644.737,00	1.844.737,00	683.240,10	24,28	2.068.952,90
INVESTIMENTOS	3.606.000,00	(931.067,00)	2.674.933,00	114.533,42	1.635.737,00	381.440,35	648.848,64	24,26	2.026.084,36
INVERSÕES FINANCEIRAS	50.000,00	(20.999,00)	29.001,00	0,00	0,00	0,00	0,00	0,00	29.000,00
AMORTIZAÇÃO DA DÍVIDA	19.000,00	9.258,00	28.258,00	0,00	0,00	0,00	0,00	0,00	28.258,00
RESERVA DE CONTINGÊNCIA	125.000,00	(50.000,00)	75.000,00	0,00	0,00	0,00	0,00	0,00	75.000,00
RESERVA DO RPPS	0,00	0,00	0,00	0,00	0,00	0,00	0,00	0,00	0,00
DESPESAS (INTRA-ORÇAMENTÁRIAS) (IX)	0,00	0,00	0,00	0,00	0,00	0,00	0,00	0,00	0,00
SUBTOTAL DAS DESPESAS (X) = (VII + IX)	27.500.000,00	0,00	27.500.000,00	896.829,64	22.308.999,56	3.626.861,54	10.236.364,39	37,22	17.263.635,61
AMORTIZAÇÃO DA DIV. REFINANCIAMENTO	0,00	0,00	0,00	0,00	0,00	0,00	0,00	0,00	0,00
Amortização da Dívida Interna	0,00	0,00	0,00	0,00	0,00	0,00	0,00	0,00	0,00
Dívida Mobiliária	0,00	0,00	0,00	0,00	0,00	0,00	0,00	0,00	0,00
Outras Dívidas	0,00	0,00	0,00	0,00	0,00	0,00	0,00	0,00	0,00
Amortização da Dívida Externa	0,00	0,00	0,00	0,00	0,00	0,00	0,00	0,00	0,00
Dívida Mobiliária	0,00	0,00	0,00	0,00	0,00	0,00	0,00	0,00	0,00
Outras Dívidas	0,00	0,00	0,00	0,00	0,00	0,00	0,00	0,00	0,00
SUBTOTAL C/ REFINANCIAMENTO (XII) =	27.500.000,00	0,00	27.500.000,00	896.829,64	22.308.999,56	3.626.861,54	10.236.364,39	37,22	17.263.635,61
SUPERÁVIT (XIII)	0,00	0,00	0,00	0,00	0,00	0,00	0,00	0,00	0,00
TOTAL (XIV) = (XII + XIII)	27.500.000,00	0,00	27.500.000,00	896.829,64	22.308.999,56	3.626.861,54	10.236.364,39	37,22	17.263.635,61



ESTADO DE SERGIPE
MUNICIPIO DE RIACHUELO

RELATÓRIO RESUMIDO DA EXECUÇÃO ORÇAMENTÁRIA

DEMONSTRATIVO DA EXECUÇÃO DAS DESPESAS POR FUNÇÃO/SUBFUNÇÃO

JANEIRO/2014 A JUNHO/2014 | MAIO - JUNHO

ORÇAMENTOS FISCAL E DA SEGURIDADE SOCIAL

R\$ 1,00

RREO - Anexo 2 (LRF, Art. 52, inciso II, alínea "c")

FUNCAO/SUBFUNCAO	DOTACAO INICIAL	DOTACAO ATUALIZADA (a)	DESPESAS EMPENHADAS		DESPESAS LIQUIDADAS				SALDO (a-b)
			No Bimestre	Até o Bimestre	No Bimestre	Até o Bimestre (b)	% (b/total b)	% (b/a)	
DESPESAS (EXCETO INTRA-ORÇAMENTARIAS) (I)	27.500.000,00	27.500.000,00	1.892.481,72	22.794.393,19	3.626.861,54	10.236.364,39	37,22	37,22	17.263.635,61
LEGISLATIVA (01)	1.110.000,00	1.110.000,00	0,00	0,00	0,00	0,00	0,00	0,00	1.110.000,00
Acao Legislativa (031)	1.110.000,00	1.110.000,00	0,00	0,00	0,00	0,00	0,00	0,00	1.110.000,00
JUDICIÁRIA (02)	85.000,00	85.000,00	0,00	101.000,00	14.312,00	41.736,50	49,10	49,10	43.263,50
Acao Judiciária (061)	85.000,00	85.000,00	0,00	101.000,00	14.312,00	41.736,50	49,10	49,10	43.263,50
ADMINISTRAÇÃO (04)	4.399.450,00	4.399.450,00	238.340,40	4.502.302,04	637.088,55	1.970.102,87	44,78	44,78	2.429.347,13
Planejamento e Orcamento (121)	188.500,00	188.500,00	0,00	134.000,00	24.864,00	78.093,60	41,43	41,43	1.110.406,40
Administracao Geral (122)	2.909.440,00	2.909.440,00	208.460,99	3.405.491,22	430.580,12	1.418.074,49	48,87	48,87	1.493.385,51
Administracao Financeira (123)	879.450,00	879.450,00	27.879,41	682.810,82	151.882,17	375.318,64	42,88	42,88	504.130,36
Controle Interno (124)	118.500,00	118.500,00	0,00	80.000,00	11.416,00	34.248,00	28,90	28,90	84.252,00
Tecnologia da Informacao (126)	17.500,00	17.500,00	0,00	0,00	0,00	0,00	0,00	0,00	17.500,00
Comunicacao Social (131)	275.000,00	275.000,00	0,00	200.000,00	18.548,28	66.387,14	24,13	24,13	208.632,86
Direitos Individuais, Coletivos e Difusos (422)	11.060,00	11.060,00	0,00	0,00	0,00	0,00	0,00	0,00	11.060,00
ASSISTÊNCIA SOCIAL (08)	2.435.000,00	2.435.000,00	159.539,20	1.577.674,74	296.558,99	787.553,21	32,34	32,34	1.647.446,79
Assistencia ao Idoso (241)	14.000,00	14.000,00	0,00	0,00	0,00	0,00	0,00	0,00	14.000,00
Assistencia a Crianca e ao Adolescente (243)	188.280,00	188.280,00	0,00	51.777,54	0,00	4.115,25	2,19	2,19	184.174,75
Assistencia Comunitaria (244)	2.232.710,00	2.232.710,00	159.539,20	1.525.897,20	296.558,99	783.437,96	35,09	35,09	1.449.272,04
SAÚDE (10)	3.800.000,00	3.800.000,00	44.460,27	4.218.109,08	683.806,84	1.764.272,22	46,43	46,43	2.035.727,78
Atencao Basica (301)	3.618.000,00	3.618.000,00	44.460,27	3.719.908,55	584.034,71	1.644.500,09	45,45	45,45	1.973.499,91
Assistencia Hospitalar e Ambulatorial (302)	182.000,00	182.000,00	0,00	498.200,53	119.772,13	119.772,13	65,81	65,81	62.227,87
EDUCAÇÃO (12)	9.850.000,00	9.850.000,00	1.219.722,80	7.792.948,01	1.253.088,47	3.525.147,88	35,79	35,79	6.324.852,32
Ensino Fundamental (361)	6.899.790,00	6.899.790,00	1.183.382,80	7.548.908,01	1.223.488,47	3.425.487,88	49,85	49,85	3.474.302,32
Ensino Superior (364)	280.000,00	280.000,00	0,00	207.200,00	29.600,00	99.180,00	35,41	35,41	180.840,00
Educacao Infantil (365)	2.670.210,00	2.670.210,00	38.340,00	38.840,00	0,00	500,00	0,02	0,02	2.689.710,00
CULTURA (13)	1.820.000,00	1.820.000,00	1.581,00	141.986,88	26.042,42	69.693,96	3,83	3,83	1.750.306,04
Difusao Cultural (392)	1.820.000,00	1.820.000,00	1.581,00	141.986,88	26.042,42	69.693,96	3,83	3,83	1.750.306,04
URBANISMO (15)	2.682.750,00	2.682.750,00	130.568,75	3.957.622,29	569.193,98	1.747.098,60	65,12	65,12	935.651,40
Infra-Estrutura Urbana (451)	2.639.750,00	2.639.750,00	130.568,75	3.938.134,77	569.193,98	1.732.518,87	65,63	65,63	907.231,13
Servicos Urbanos (452)	43.000,00	43.000,00	0,00	19.487,52	0,00	14.579,73	33,91	33,91	28.420,27
SANEAMENTO (17)	15.750,00	15.750,00	0,00	0,00	0,00	0,00	0,00	0,00	15.750,00
Saneamento Basico Urbano (512)	15.750,00	15.750,00	0,00	0,00	0,00	0,00	0,00	0,00	15.750,00
GESTÃO AMBIENTAL (18)	128.500,00	128.500,00	0,00	0,00	0,00	0,00	0,00	0,00	128.500,00
Preservacao e Conservacao Ambiental (541)	118.500,00	118.500,00	0,00	0,00	0,00	0,00	0,00	0,00	118.500,00
Recursos Hidricos (544)	10.000,00	10.000,00	0,00	0,00	0,00	0,00	0,00	0,00	10.000,00
AGRICULTURA (20)	238.000,00	238.000,00	3.610,00	151.309,55	25.281,27	71.616,52	30,09	30,09	166.383,48
Promocao da Producao Vegetal (801)	10.000,00	10.000,00	0,00	0,00	0,00	0,00	0,00	0,00	10.000,00
Promocao da Producao Animal (802)	10.500,00	10.500,00	0,00	0,00	0,00	0,00	0,00	0,00	10.500,00
Abastecimento (805)	217.500,00	217.500,00	3.610,00	151.309,55	25.281,27	71.616,52	32,93	32,93	145.883,48
COMÉRCIO E SERVIÇOS (23)	164.920,00	164.920,00	2.880,00	13.840,00	2.680,00	13.640,00	8,27	8,27	151.280,00
Turismo (895)	164.920,00	164.920,00	2.880,00	13.840,00	2.680,00	13.640,00	8,27	8,27	151.280,00
DESPORTO E LAZER (27)	535.080,00	535.080,00	0,00	122.130,77	25.413,70	70.965,97	13,26	13,26	464.114,03
Desporto Comunitario (812)	535.080,00	535.080,00	0,00	122.130,77	25.413,70	70.965,97	13,26	13,26	464.114,03
ENCARGOS ESPECIAIS (28)	110.550,00	110.550,00	93.959,50	215.692,03	93.395,32	174.536,88	157,88	157,88	(63.986,88)
Servico da Divida Interna (843)	10.550,00	10.550,00	0,00	19.000,00	5.213,35	14.391,48	136,41	136,41	(3.841,46)
Outros Encargos Especiais (848)	100.000,00	100.000,00	93.959,50	196.692,03	88.181,97	160.145,40	160,15	160,15	(60.145,40)
RESERVA DE CONTINGÊNCIA (99)	125.000,00	125.000,00	0,00	0,00	0,00	0,00	0,00	0,00	125.000,00
RESERVA DE CONTINGENCIA (999)	125.000,00	125.000,00	0,00	0,00	0,00	0,00	0,00	0,00	125.000,00
TOTAL (III) = (I + II)	27.500.000,00	27.500.000,00	1.892.481,72	22.794.393,19	3.626.861,54	10.236.364,39	37,22	37,22	17.263.635,61

2805901.v14.07.27 Sistema de Informacao do MUNICIPIO DE RIACHUELO

[Assinatura]
Raimundo Alves Cardoso
Contador CPD 1889/SE
CPF: 033.701.085-04

[Assinatura]
CANDIDA EMILIA SANDES V. LEITE
PREFEITA MUNICIPAL

PREFEITURA MUNICIPAL DE RIACHUELO
DEMONSTRATIVO DA RECEITA CORRENTE LÍQUIDA DE ACORDO COM O INCISO IV DO
ARTIGO 2.º DA LEI COMPLEMENTAR N.º 101
ORÇAMENTOS FISCAL E DA SEGURIDADE SOCIAL
PERÍODO DE REFERÊNCIA
1º SEMESTRE - 2014

LRF, Art. 53, inciso I - Anexo V

ESPECIFICAÇÃO	EVOLUÇÃO DA RECEITA REALIZADA NOS ÚLTIMOS 12 MESES						
	jul/13	ago/13	set/13	out/13	nov/13	dez/13	jan/14
I - RECEITAS CORRENTES	1,813,437.36	1,694,571.65	1,745,877.65	1,816,274.66	1,963,521.65	2,454,371.65	2,315,073.84
Receita Tributária	154,719.24	124,967.25	178,848.55	217,253.40	212,061.65	419,473.57	140,833.60
IPTU	430.00	210.00	940.00	650.00	570.00	890.00	328.64
ISS	122,248.42	90,806.22	148,714.28	182,584.01	193,891.40	175,120.75	129,844.63
ITBI	400.00	1,600.00	600.00	2,260.00	0.00	475.23	4,756.13
IRRF	28,398.71	29,919.96	25,659.15	27,687.30	15,077.64	238,707.74	5,904.20
Outras	3,242.11	2,631.07	2,935.12	4,072.09	2,522.61	4,279.85	0.00
Receita Patrimonial	6,898.42	7,497.43	7,091.34	7,573.29	7,022.79	7,518.11	8,673.76
Receita de Serviços	0.00	0.00	0.00	0.00	0.00	0.00	0.00
Transferências Correntes	1,651,357.12	1,556,510.87	1,558,493.35	1,589,701.61	1,743,475.47	2,023,928.30	2,162,992.47
Cota-Parte do FPM	369,712.28	483,392.93	400,071.06	400,077.22	556,489.27	839,544.59	674,305.97
Cota-Parte do ICMS	435,083.64	343,438.26	364,276.51	439,993.01	361,586.15	558,215.20	381,064.58
Cota-Parte do IPVA	12,797.68	9,748.87	6,996.22	6,052.40	5,178.71	2,697.30	5,685.59
Cota-Parte do ITR	51.65	51.96	134.80	4,959.86	47.20	53.47	0.00
Transferência da LC 87/1996	578.01	578.01	578.01	578.01	578.01	578.01	0.00
Transferência da LC 61/1989	348.34	353.09	325.94	343.64	379.86	389.16	0.00
Transferência do FUNDEB	333,969.69	352,428.06	322,605.74	352,785.21	393,144.87	424,640.18	514,486.58
Outras Transferências	498,815.85	366,519.69	463,505.07	384,912.26	426,061.40	197,810.39	587,449.75
Demais Receitas Correntes	462.58	5,596.10	1,244.41	1,746.36	961.74	3,451.67	2,574.01
II - DEDUÇÕES	163,714.25	167,512.57	154,476.46	170,400.81	184,853.78	227,184.38	212,431.79
Contrib. Plano Seg. Social Servidor							
Contrib. Serv. Cust. Assist. Social							
Compensação Financeira entre Regimes							
Deduções para o FUNDEB	163,714.25	167,512.57	154,476.46	170,400.81	184,853.78	227,184.38	212,431.79
III-RECEITA CORRENTE LÍQUIDA (I-II)	1,649,723.11	1,527,059.08	1,591,201.19	1,645,873.85	1,778,667.87	2,227,187.27	2,102,642.05

ESPECIFICAÇÃO	EVOLUÇÃO DA RECEITA REALIZADA NOS ÚLTIMOS 12 MESES					TOTAL (ÚLTIMOS 12 MESES)	PREVISÃO P/ O EXERCÍCIO
	fev/14	mar/14	abr/14	mai/14	jun/14		
I - RECEITAS CORRENTES	1,991,428.91	1,764,476.45	2,057,102.76	1,928,861.09	1,779,472.03	23,288,679.82	22,079,507.00
Receita Tributária	131,370.73	151,105.99	157,160.25	127,671.14	120,790.37	2,116,572.89	1,820,828.00
IPTU	0.00	71.00	40.00	100.00	200.00	4,429.84	6,078.00
ISS	124,366.53	141,418.62	143,382.89	119,283.60	111,597.49	1,683,058.84	1,640,933.00
ITBI	1,100.00	0.00	0.00	840.00	0.00	12,031.36	9,724.00
Outras	5,904.20	9,616.37	13,737.36	7,447.54	8,992.88	417,053.05	164,093.00
Receita Patrimonial	8,593.37	7,406.27	17,201.34	12,850.63	7,512.31	105,839.06	213,323.00
Receita de Serviços	0.00	0.00	0.00	0.00	0.00	0.00	23,096.00
Transferências Correntes	1,850,722.81	1,605,343.54	1,876,831.77	1,788,281.85	1,650,582.10	21,047,314.23	19,959,052.00
Cota-Parte do FPM	720,060.13	427,479.12	487,503.96	649,658.97	487,202.29	6,495,507.79	5,700,000.00
Cota-Parte do ICMS	450,045.07	416,516.44	458,759.28	345,694.74	448,770.70	5,003,443.58	4,150,000.00
Cota-Parte do IPVA	3,746.02	8,047.91	8,201.00	8,974.10	8,957.39	87,083.17	83,700.00
Transferência do FUNDEB	520,466.12	368,712.68	417,348.74	457,977.02	404,042.26	4,862,607.15	4,100,000.00
Outras Transferências	156,405.47	384,587.39	505,018.79	325,977.02	301,609.46	4,598,672.54	5,925,352.00
Demais Receitas Correntes	742.00	620.65	909.40	57.47	587.25	18,953.64	63,208.00
II - DEDUÇÕES	234,959.84	170,405.77	190,966.47	201,061.31	189,111.72	2,267,079.15	1,885,979.00
Contrib. Plano Seg. Social Servidor							
Contrib. Serv. Cust. Assist. Social							
Compensação Financeira entre Regimes							
Deduções para o FUNDEB	234,959.84	170,405.77	190,966.47	201,061.31	189,111.72	2,267,079.15	1,885,979.00
III- RECEITA CORRENTE LÍQUIDA (I-II)	1,756,469.07	1,594,070.68	1,866,136.29	1,727,799.78	1,590,360.31	21,021,600.67	20,193,528.00

FONTE:

Riachuelo(SE), 30 de junho de 2014


Reinaldo Alves Cardoso
 Contador CRC 1659/SE
 CPF: 033.781.685-94


CANDIDA EMILIA SANDES V. LEITE
 PREFEITA MUNICIPAL



ESTADO DE SERGIPE
MUNICÍPIO DE RIACHUELO

RELATÓRIO RESUMIDO DA EXECUÇÃO ORÇAMENTÁRIA

ORÇAMENTOS FISCAL E DA SEGURIDADE SOCIAL

DEMONSTRATIVO DO RESULTADO NOMINAL

JANEIRO/2014 A JUNHO/2014 | MAIO - JUNHO

R\$ 1,00

RREO - Anexo 5 (LRF, art 53, inciso II)

DÍVIDA FISCAL LÍQUIDA	SALDO		
	Em 31/Dez/2013 (a)	Em 30/Abr/2014 (b)	Em 30/Jun/2014 (c)
DÍVIDA CONSOLIDADA (I)	0,00	0,00	0,00
DEDUÇÕES (II)	(1.563.837,61)	(1.050.466,42)	1.972.988,82
Disponibilidade de Caixa Bruta	1.736.637,81	2.250.009,00	1.972.988,82
Demais Haveres Financeiros	0,00	0,00	0,00
(-) Restos a Pagar Processados (Exceto Precatórios)	3.300.475,42	3.300.475,42	0,00
DÍVIDA CONSOLIDADA LÍQUIDA (III) = (I - II)	1.563.837,61	1.050.466,42	(1.972.988,82)
RECEITAS DE PRIVATIZAÇÕES (IV)	0,00	0,00	0,00
PASSIVOS RECONHECIDOS (V)	0,00	0,00	0,00
DÍVIDA FISCAL LIQUIDADA (VI) = (III + V - IV)	1.563.837,61	1.050.466,42	(1.972.988,82)


RESULTADO NOMINAL	PERÍODO DE REFERÊNCIA	
	No Bimestre (c-b)	Até o Bimestre (c-a)
VALOR	(3.023.455,24)	(513.371,19)

DISCRIMINAÇÃO DA META FISCAL	VALOR CORRENTE
META DE RESULTADO NOMINAL FIXADA NO ANEXO DE METAS FISCAIS DA LDO PARA O EXERCÍCIO DE REFERÊNCIA	0,00

REGIME PREVIDENCIÁRIO

DÍVIDA FISCAL LÍQUIDA PREVIDENCIÁRIA	SALDO		
	Em 31/Dez/2013 (a)	Em 30/Abr/2014 (b)	Em 30/Jun/2014 (c)
DÍVIDA CONSOLIDADA PREVIDENCIÁRIA (VII)	0,00	0,00	0,00
DEDUÇÕES (VIII)	0,00	0,00	0,00
Ativo Disponível	0,00	0,00	0,00
Investimentos	0,00	0,00	0,00
Haveres Financeiros	0,00	0,00	0,00
(-) Restos a Pagar Processados	0,00	0,00	0,00
DÍVIDA CONSOLIDADA LÍQUIDA PREVIDENCIÁRIA (IX) = (VII - VIII)	0,00	0,00	0,00
PASSIVOS RECONHECIDOS (X)	0,00	0,00	0,00
DÍVIDA FISCAL LIQUIDADA PREVIDENCIÁRIA (XI) = (IX - X)	0,00	0,00	0,00

[2805901.v14.07.27] Sistema de Informação do MUNICÍPIO DE RIACHUELO


Romarinho Alves Cardoso
Contador CRC 1657/SE
CPF: 033.761.685-04


CANDIDA EMÍLIA SANDES V. LEITE
PREFEITA MUNICIPAL



ESTADO DE SERGIPE
MUNICIPIO DE RIACHUELO

ORÇAMENTOS FISCAL E DA SEGURIDADE SOCIAL

RELATÓRIO RESUMIDO DA EXECUÇÃO ORÇAMENTÁRIA

DEMONSTRATIVO DO RESULTADO PRIMÁRIO – ESTADOS, DISTRITO FEDERAL E MUNICÍPIOS

JANEIRO/2014 A JUNHO/2014 | MAIO - JUNHO

R\$ 1.00

RREO – ANEXO 6 (LRF, art 53, Inciso III)

RECEITAS PRIMÁRIAS	PREVISÃO ATUALIZADA	RECEITAS REALIZADAS		
		No Bimestre	Até o Bimestre / 2014	Até o Bimestre / 2013
RECEITAS PRIMÁRIAS CORRENTES (I)	29.232.635,00	3.694.156,17	11.776.906,73	11.093.916,93
Receita Tributária	2.000.000,00	255.089,94	837.103,85	1.032.763,04
IPTU	6.078,00	300,00	739,84	2.291,81
ISS	1.640.933,00	230.881,09	789.893,76	875.641,18
ITBI	12.000,00	840,00	6.696,13	4.437,00
IRRF	275.000,00	16.133,30	39.394,07	129.916,00
Outras Receitas Tributárias	65.989,00	6.935,55	20.380,25	20.477,05
Outras Receitas Tributárias	10.000,00	0,00	0,00	0,00
Receita de Contribuição	0,00	0,00	0,00	0,00
Receita Previdenciária	10.000,00	0,00	0,00	0,00
Outras Contribuições	45.100,00	0,00	0,00	0,00
Receita Patrimonial Líquida	236.300,00	20.362,94	62.237,68	44.517,49
Receita Patrimonial	191.200,00	20.362,94	62.237,68	44.517,49
(-) Aplicações financeiras	27.137.535,00	3.438.421,51	10.934.312,10	10.053.659,29
Transferências Correntes	7.000.000,00	1.136.861,26	3.446.210,44	3.199.907,66
FPM	5.000.000,00	794.465,44	2.500.850,81	2.226.745,03
ICMS	1.070.106,00	0,00	129.367,91	0,00
Convênios	14.067.429,00	1.507.094,81	4.857.882,94	4.627.006,60
Outras Transferências Correntes	40.000,00	644,72	5.490,78	7.494,60
Demais Receitas Correntes	10.940,00	107,72	493,37	2.472,09
Dívida Ativa	29.060,00	537,00	4.997,41	5.022,51
Diversas Receitas correntes	4.260.300,00	81.612,85	209.112,84	0,00
RECEITAS DE CAPITAL (II)	0,00	0,00	0,00	0,00
Operações de Crédito (III)	0,00	0,00	0,00	0,00
Amortização de Empréstimos (IV)	2.000,00	0,00	0,00	0,00
Alienação de Bens (V)	4.218.300,00	81.612,85	209.112,84	0,00
Transferências de Capital	3.481.300,00	0,00	127.499,99	0,00
Convênios	737.000,00	81.612,85	81.612,85	0,00
Outras Transferências de Capital	40.000,00	0,00	0,00	0,00
Outras Receitas de Capital	4.258.300,00	81.612,85	209.112,84	0,00
RECEITAS PRIMÁRIAS DE CAPITAL (VI) = (II - III - IV - V)	33.490.935,00	3.775.769,02	11.986.019,57	11.138.434,42
RECEITA PRIMÁRIA TOTAL (VII) = (I + VI)				

DESPESAS PRIMÁRIAS	DOTAÇÃO ATUALIZADA	DESPESAS LIQUIDADAS		
		No Bimestre	Até o Bimestre/ 2014	Até o Bimestre/ 2013
DESPESAS CORRENTES (VIII)	24.692.807,00	3.260.207,84	9.573.124,29	8.139.361,11
Pessoal e Encargos Sociais	12.148.811,00	1.909.043,43	6.054.528,98	5.350.626,44
Juros e Encargos da Dívida (IX)	5.000,00	0,00	0,00	0,00
Outras Despesas Correntes	12.538.996,00	1.351.164,41	3.518.595,31	2.788.734,67
DESPESAS PRIMÁRIAS CORRENTES (X) = (VIII - IX)	24.687.807,00	3.260.207,84	9.573.124,29	8.139.361,11
DESPESAS DE CAPITAL (XI)	2.732.193,00	366.653,70	663.240,10	339.887,93
Investimentos	2.674.933,00	361.440,35	648.848,64	228.212,48
Inversões Financeiras	29.002,00	0,00	0,00	0,00
Concessão de Empréstimos (XII)	0,00	0,00	0,00	0,00
Aquisição de Título de Capital já Integralizado (XIII)	29.002,00	0,00	0,00	0,00
Demais Inversões Financeiras	28.258,00	5.213,35	14.391,46	111.675,45
Amortização da Dívida (XIV)	2.703.935,00	361.440,35	648.848,64	228.212,48
DESPESAS PRIMÁRIAS DE CAPITAL (XV) = (XI - XII - XIII - XIV)	75.000,00	0,00	0,00	0,00
RESERVA DE CONTINGÊNCIA (XVI)	0,00	0,00	0,00	0,00
RESERVA DO RPPS (XVII)	0,00	0,00	0,00	0,00
DESPESA PRIMÁRIA TOTAL (XVIII) = (X + XV + XVI + XVII)	27.466.742,00	3.621.648,19	10.221.972,93	8.367.573,59

RESULTADO PRIMÁRIO (VII - XVIII)	6.024.193,00	154.120,83	1.764.046,84	2.770.860,83
SALDO DE EXERCÍCIOS ANTERIORES			0,00	0,00
DISCRIMINAÇÃO DA META FISCAL			VALOR CORRENTE	
META DE RESULTADO PRIMÁRIO FIXADO NO ANEXO DE METAS FISCAIS DA LDO P/ O EXERCÍCIO DE REFERÊNCIA				0,00

[2805901v14.07.27] Sistema de Informação do MUNICIPIO DE RIACHUELO

Reinaldo Alves Cardoso
Reinaldo Alves Cardoso
Contador CRC 1653/SE
CPF: 033.761.685-04

Candida Emilia Sandes V. Leite
CANDIDA EMILIA SANDES V. LEITE
PREFEITA MUNICIPAL



ESTADO DE SERGIPE
MUNICÍPIO DE RIACHUELO

ORÇAMENTOS FISCAL E DA SEGURIDADE SOCIAL

RELATÓRIO RESUMIDO DA EXECUÇÃO

DEMONSTRATIVO DOS RESTOS A PAGAR POR PODER E ÓRGÃO


JANEIRO/2014 A JUNHO/2014 | MAIO - JUNHO

R\$1,00

RREO - Anexo 7 (LRF, art. 53, inciso V)

PODER / ÓRGÃO	RESTOS A PAGAR PROCESSADOS					RESTOS A PAGAR NÃO PROCESSADOS			
	Inscritos		Cancelados	Pagos	A Pagar	Inscritos em 31 de dezembro de	Cancelados	Pagos	A Pagar
	Exercícios Anteriores	Em 31 de dezembro de							
RESTOS A PAGAR (EXCETO INTRA-ORÇAMENTÁRIOS) (I)	0,00	488.242,33	0,00	450.438,88	37.803,45	2.580.408,53	0,00	368.752,07	2.211.656,46
1 - PODER LEGISLATIVO	0,00	0,00	0,00	0,00	0,00	0,00	0,00	0,00	0,00
1 - CÂMARA MUNICIPAL	0,00	0,00	0,00	0,00	0,00	0,00	0,00	0,00	0,00
2 - PODER EXECUTIVO	0,00	488.242,33	0,00	450.438,88	37.803,45	2.580.408,53	0,00	368.752,07	2.211.656,46
2 - EXECUTIVO MUNICIPAL	0,00	488.242,33	0,00	450.438,88	37.803,45	2.580.408,53	0,00	368.752,07	2.211.656,46
RESTOS A PAGAR (INTRA-ORÇAMENTÁRIOS) (II)	0,00	0,00	0,00	0,00	0,00	0,00	0,00	0,00	0,00
TOTAL	0,00	488.242,33	0,00	450.438,88	37.803,45	2.580.408,53	0,00	368.752,07	2.211.656,46

[2805901.v14.07.27] Sistema de Informação do MUNICÍPIO DE RIACHUELO


Raimundo Alves Cardoso
Contador CRC 1660/SE
CPF: 033 761.686-04


CANDIDA EMILIA SANDES V. LEITE
PREFEITA MUNICIPAL



ESTADO DE SERGIPE
MUNICÍPIO DE RIACHUELO

ORÇAMENTOS FISCAL E DA SEGURIDADE SOCIAL

RELATÓRIO RESUMIDO DA EXECUÇÃO ORÇAMENTÁRIA

DEMONSTRATIVO DAS RECEITAS E DESPESAS COM MANUTENÇÃO E DESENVOLVIMENTO DO ENSINO - MDE

JANEIRO/2014 A JUNHO/2014 | MAIO - JUNHO

R\$1,00

RREO - ANEXO 8 (LDB, art. 72)

RECEITAS DO ENSINO

RECEITA BRUTA DE IMPOSTOS	PREVISÃO INICIAL	PREVISÃO ATUALIZADA (a)	RECEITAS REALIZADAS		
			No Bimestre	Até o Bimestre (b)	% (c)=(b/a)x100
1- RECEITAS DE IMPOSTOS	1.934.011,00	1.934.011,00	248.154,39	816.723,80	42,23
1.1- Receita Resultante do Imposto sobre a Propriedade Predial e Territorial Urbana - IPTU	6.078,00	6.078,00	300,00	739,64	12,17
1.1.1- Imposto sobre a Propriedade Predial e Territorial Urbana - IPTU	6.078,00	6.078,00	300,00	739,64	12,17
1.1.2- Multas, Juros de Mora e Outros Encargos do IPTU	0,00	0,00	0,00	0,00	0,00
1.1.3- Dívida Ativa do IPTU	0,00	0,00	0,00	0,00	0,00
1.1.4- Multas, Juros de Mora, Atualização Monetária e Outros Encargos da Dívida Ativa do IPTU	0,00	0,00	0,00	0,00	0,00
1.1.5- (-) Deduções da Receita do IPTU	12.000,00	12.000,00	840,00	6.696,13	55,80
1.2- Receita Resultante do Imposto sobre Transmissão de Inter Vivos - ITBI	12.000,00	12.000,00	840,00	6.696,13	55,80
1.2.1- Imposto sobre Transmissão de Inter Vivos - ITBI	0,00	0,00	0,00	0,00	0,00
1.2.2- Multas, Juros de Mora e Outros Encargos do ITBI	0,00	0,00	0,00	0,00	0,00
1.2.3- Dívida Ativa do ITBI	0,00	0,00	0,00	0,00	0,00
1.2.4- Multas, Juros de Mora, Atualização Monetária e Outros Encargos da Dívida Ativa do ITBI	0,00	0,00	0,00	0,00	0,00
1.2.5- (-) Deduções da Receita do ITBI	1.640.933,00	1.640.933,00	230.881,09	769.893,78	46,92
1.3- Receita Resultante do Imposto sobre Serviços de Qualquer Natureza - ISS	1.640.933,00	1.640.933,00	230.881,09	769.893,78	46,92
1.3.1- Imposto sobre Serviços de Qualquer Natureza - ISS	0,00	0,00	0,00	0,00	0,00
1.3.2- Multas, Juros de Mora e Outros Encargos do ISS	0,00	0,00	0,00	0,00	0,00
1.3.3- Dívida Ativa do ISS	0,00	0,00	0,00	0,00	0,00
1.3.4- Multas, Juros de Mora, Atualização Monetária e Outros Encargos da Dívida Ativa do ISS	0,00	0,00	0,00	0,00	0,00
1.3.5- (-) Deduções da Receita do ISS	275.000,00	275.000,00	16.133,30	39.394,07	14,33
1.4- Receita Resultante do Imposto de Renda Retido na Fonte - IRRF	275.000,00	275.000,00	16.133,30	39.394,07	14,33
1.4.1- Imposto de Renda Retido na Fonte - IRRF	0,00	0,00	0,00	0,00	0,00
1.4.2- Multas, Juros de Mora e Outros Encargos do IRRF	0,00	0,00	0,00	0,00	0,00
1.4.3- Dívida Ativa do IRRF	0,00	0,00	0,00	0,00	0,00
1.4.4- Multas, Juros de Mora, Atualização Monetária e Outros Encargos da Dívida Ativa do IRRF	0,00	0,00	0,00	0,00	0,00
1.4.5- (-) Deduções da Receita do IRRF	0,00	0,00	0,00	0,00	0,00
1.5- Receita Resultante do Imposto Territorial Rural - ITR	0,00	0,00	0,00	0,00	0,00
1.5.1- Imposto de Renda Retido na Fonte - ITR	0,00	0,00	0,00	0,00	0,00
1.5.2- Multas, Juros de Mora e Outros Encargos do ITR	0,00	0,00	0,00	0,00	0,00
1.5.3- Dívida Ativa do ITR	0,00	0,00	0,00	0,00	0,00
1.5.4- Multas, Juros de Mora, Atualização Monetária e Outros Encargos da Dívida Ativa do ITR	0,00	0,00	0,00	0,00	0,00
1.5.5- (-) Deduções da Receita do ITR	12.109.000,00	12.109.000,00	1.950.865,62	5.995.029,01	49,51
2- RECEITAS DE TRANSFERÊNCIAS CONSTITUCIONAIS E LEGAIS	7.000.000,00	7.000.000,00	1.136.861,28	3.446.210,44	49,23
2.1- Cota-Parte FPM	0,00	0,00	0,00	0,00	0,00
2.1.1- Parcela referente à CF, art. 159, I, alínea b	0,00	0,00	0,00	0,00	0,00
2.1.2- Parcela referente à CF, art. 159, I, alínea d	5.000.000,00	5.000.000,00	794.465,44	2.500.850,81	50,02
2.2- Cota-Parte ICMS	3.000,00	3.000,00	1.256,96	2.513,92	83,80
2.3- ICMS-Desoneração - L. C. nº 87/1995	5.000,00	5.000,00	350,47	1.775,38	35,51
2.4- Cota-Parte IPI-Exportação	1.000,00	1.000,00	0,00	66,45	6,65
2.5- Cota-Parte ITR	100.000,00	100.000,00	17.931,49	43.612,01	43,61
2.6- Cota-Parte IPVA	0,00	0,00	0,00	0,00	0,00
2.7- Cota-Parte IOF-Ouro	0,00	0,00	0,00	0,00	0,00
3- TOTAL DA RECEITA BRUTA DE IMPOSTOS (1 + 2)	14.043.011,00	14.043.011,00	2.199.020,01	6.811.752,61	48,51

RECEITAS ADICIONAIS PARA FINANCIAMENTO DO ENSINO	PREVISÃO INICIAL	PREVISÃO ATUALIZADA (a)	RECEITAS REALIZADAS		
			No Bimestre	Até o Bimestre (b)	% (c)=(b/a)x100
4- RECEITA DA APLICAÇÃO FINANCEIRA DE OUTROS RECURSOS DE IMPOSTOS VINCULADOS	400.000,00	400.000,00	70.662,82	177.639,19	44,41
5- RECEITA DE TRANSFERÊNCIAS DO FNDE	400.000,00	400.000,00	70.662,82	177.639,19	44,41
5.1- Transferências do Salário-Educação	220.000,00	220.000,00	34.961,82	113.250,28	51,48
5.2- Outras Transferências do FNDE	180.000,00	180.000,00	35.700,90	64.388,91	35,77
5.3- Aplicação financeira dos Recursos do FNDE	0,00	0,00	0,00	0,00	0,00
6- RECEITA DE TRANSFERÊNCIAS DE CONVÊNÍOS	0,00	0,00	0,00	0,00	0,00
6.1- Transferências de Convênios	0,00	0,00	0,00	0,00	0,00
6.2- Aplicação financeira dos Recursos de Convênios	0,00	0,00	0,00	0,00	0,00
7- RECEITA DE OPERAÇÕES DE CRÉDITO	0,00	0,00	0,00	0,00	0,00
8- OUTRAS RECEITAS PARA FINANCIAMENTO DO ENSINO	0,00	0,00	0,00	0,00	0,00
9- TOTAL DAS RECEITAS ADICIONADAS PARA FINANCIAMENTO DO ENSINO (4 + 5 + 6 + 7 + 8)	400.000,00	400.000,00	70.662,82	177.639,19	44,41

FUNDEB

RECEITAS DO FUNDEB	PREVISÃO INICIAL	PREVISÃO ATUALIZADA (a)	RECEITAS REALIZADAS		
			No Bimestre	Até o Bimestre (b)	% (c)=(b/a)x100
10- RECEITAS DESTINADAS AO FUNDEB	2.421.200,00	2.421.200,00	389.921,65	1.198.434,14	49,50
10.1- Cota-Parte FPM Destinada ao FUNDEB - (20% DE 2.1.1)	1.400.000,00	1.400.000,00	227.372,21	689.173,32	49,23
10.2- Cota-Parte ICMS Destinada ao FUNDEB - (20% DE 2.2)	1.000.000,00	1.000.000,00	158.893,06	500.170,08	50,02
10.3- ICMS-Desoneração Destinada ao FUNDEB - (20% DE 2.3)	0,00	0,00	0,00	0,00	0,00
10.4- Cota-Parte IPI-Exportação Destinada ao FUNDEB - (20% DE 2.4)	1.000,00	1.000,00	70,09	355,05	35,50
10.5- Cota-Parte ITR ou ITR Arrecadados Destinados ao FUNDEB - (20% de (5 + 2.5))	200,00	200,00	0,00	13,29	6,64
10.6- Cota-Parte IPVA Destinada ao FUNDEB - (20% de 2.6)	20.000,00	20.000,00	3.586,29	8.722,42	43,61
11- RECEITAS RECEBIDAS DO FUNDEB	5.000.000,00	5.000.000,00	861.576,84	2.682.590,98	53,65
11.1- Transferências de Recursos do FUNDEB	5.000.000,00	5.000.000,00	861.576,84	2.682.590,98	53,65
11.2- Complementação da União ao FUNDEB	0,00	0,00	0,00	0,00	0,00
11.3- Receita de Aplicação Financeira dos Recursos do FUNDEB	0,00	0,00	0,00	0,00	0,00
12- RESULTADO LÍQUIDO DAS TRANSFERÊNCIAS DO FUNDEB (11.1 - 10)	2.578.800,00	2.578.800,00	471.655,19	1.484.156,82	57,55
[SE RESULTADO LÍQUIDO DA TRANSFERÊNCIA (12) > 0] = ACRÉSCIMO RESULTANTE DAS TRANSFERÊNCIAS DO FUNDEB					0,00
[SE RESULTADO LÍQUIDO DA TRANSFERÊNCIA (12) < 0] = DECRÉSCIMO RESULTANTE DAS TRANSFERÊNCIAS DO FUNDEB					0,00

Raimundo Alves Cardoso
Raimundo Alves Cardoso
Contador CRC 1669/SE
CPF: 033.701.685-04

Candida Emilia Sandes V. Leite
CANDIDA EMILIA SANDES V. LEITE
PREFEITA MUNICIPAL



ESTADO DE SERGIPE
MUNICÍPIO DE RIACHUELO

RELATÓRIO RESUMIDO DA EXECUÇÃO ORÇAMENTÁRIA

DEMONSTRATIVO DAS RECEITAS E DESPESAS COM MANUTENÇÃO E DESENVOLVIMENTO DO ENSINO - MDE

ORÇAMENTOS FISCAL E DA SEGURIDADE SOCIAL

JANEIRO/2014 A JUNHO/2014 | MAIO - JUNHO

RREO - ANEXO 8 (LDB, art. 72)

R\$1,00

DESPESAS DO FUNDEB	DOTAÇÃO INICIAL	DOTAÇÃO ATUALIZADA (d)	DESPESAS LIQUIDADAS		
			No Bimestre	Até o Bimestre (e)	% (f)=(e/d)x100
13- PAGAMENTO DOS PROFISSIONAIS DO MAGISTÉRIO	9.570.000,00	9.570.000,00	1.223.488,47	3.425.987,68	35,80
13.1- Com Educação Infantil	2.670.210,00	2.670.210,00	0,00	500,00	0,00
13.2- Com Ensino Fundamental	6.899.790,00	6.899.790,00	1.223.488,47	3.425.487,68	279,98
14- OUTRAS DESPESAS	0,00	0,00	0,00	0,00	0,00
14.1- Com Educação Infantil	0,00	0,00	0,00	0,00	0,00
14.2- Com Ensino Fundamental	0,00	0,00	0,00	0,00	0,00
15- TOTAL DAS DESPESAS DO FUNDEB (13 + 14)	9.570.000,00	9.570.000,00	1.223.488,47	3.425.987,68	35,80

DEDUÇÕES PARA FINS DE LIMITE DO FUNDEB	VALOR
16- RESTOS A PAGAR INSCRITOS NO EXERCÍCIO SEM DISPONIBILIDADE FINANCEIRA DE RECURSOS DO FUNDEB	0,00
16.1 - FUNDEB 60%	0,00
16.2 - FUNDEB 40%	0,00
17- DESPESAS CUSTEADAS COM O SUPERÁVIT FINANCEIRO, DO EXERCÍCIO ANTERIOR, DO FUNDEB	0,00
17.1 - FUNDEB 60%	0,00
17.2 - FUNDEB 40%	0,00
18- TOTAL DA DEDUÇÕES CONSIDERADAS PARA FINS DE LIMITE DO FUNDEB (16+17)	0,00

INDICADORES DO FUNDEB	VALOR
19 - TOTAL DAS DESPESAS DO FUNDEB PARA FINS DE LIMITE (15 - 18)	127,71
19.1 - Mínimo de 60% do FUNDEB na Remuneração do Magistério 1 (13 - (16.1 + 17.1)) / ((11) x 100) %	0,00
19.2 - Máximo de 40% em Despesa com MDE, que não Remuneração do Magistério (14 - (16.2 + 17.2)) / ((11) x 100) %	0,00
19.3 - Máximo de 5% não Aplicado no Exercício (100 - (19.1 + 19.2)) %	0,00

CONTROLE DA UTILIZAÇÃO DE RECURSOS NO EXERCÍCIO SUBSEQUENTE	VALOR
20- RECURSOS RECEBIDOS DO FUNDEB EM 2013 QUE NÃO FORAM UTILIZADOS	0,00
21- DESPESAS CUSTEADAS COM O SALDO DO ITEM 20 ATÉ O 1º TRIMESTRE DE 2014	0,00

MANUTENÇÃO E DESENVOLVIMENTO DO ENSINO - DESPESAS CUSTEADAS COM A RECEITA RESULTANTE DE IMPOSTOS E RECURSOS DO FUNDEB

RECEITAS COM AÇÕES TÍPICAS DE MDE	PREVISÃO INICIAL	PREVISÃO ATUALIZADA (a)	RECEITAS REALIZADAS		
			No Bimestre	Até o Bimestre (b)	% (c)=(b/a)x100
22- IMPOSTOS E TRANSFERÊNCIAS DESTINADAS À MDE (25% DE	0,00	0,00	0,00	0,00	0,00

DESPESAS COM AÇÕES TÍPICAS DE MDE	DOTAÇÃO INICIAL	DOTAÇÃO ATUALIZADA (d)	DESPESAS LIQUIDADAS		
			No Bimestre	Até o Bimestre (e)	% (f)=(e/d)x100
23- EDUCAÇÃO INFANTIL	2.670.210,00	2.670.210,00	0,00	500,00	0,00
23.1- Despesas Custeadas com Recursos do FUNDEB	0,00	0,00	0,00	0,00	0,00
23.2- Despesas Custeadas com Outros Recursos de Impostos	0,00	0,00	0,00	0,00	0,00
24- ENSINO FUNDAMENTAL	6.899.790,00	6.899.790,00	1.223.488,47	3.425.487,68	279,98
24.1- Despesas Custeadas com Recursos do FUNDEB	0,00	0,00	0,00	0,00	0,00
24.2- Despesas Custeadas com Outros Recursos de Impostos	0,00	0,00	0,00	0,00	0,00
25- ENSINO MÉDIO	0,00	0,00	0,00	0,00	0,00
26- ENSINO SUPERIOR	0,00	0,00	0,00	0,00	0,00
27- ENSINO PROFISSIONAL NÃO INTEGRADO AO ENSINO REGULAR	0,00	0,00	0,00	0,00	0,00
28- OUTRAS	0,00	0,00	0,00	0,00	0,00
29- TOTAL DAS DESPESAS COM AÇÕES TÍPICAS DE MDE (23 + 24 + 25 + 26 + 27 + 28)	9.570.000,00	9.570.000,00	1.223.488,47	3.425.987,68	35,80

DEDUÇÕES CONSIDERADAS PARA FINS DE LIMITE CONSTITUCIONAL	VALOR
30- RESULTADO LÍQUIDO DAS TRANSFERÊNCIAS DO FUNDEB = (12)	0,00
31- DESPESAS CUSTEADAS COM A COMPLEMENTAÇÃO DO FUNDEB NO EXERCÍCIO	0,00
32- RECETA DE APLICAÇÃO FINANCEIRA DOS RECURSOS DO FUNDEB ATÉ O BIMESTRE = (30 h)	0,00
33- DESPESAS CUSTEADAS COMO SUPERÁVIT FINANCEIRO, DO EXERCÍCIO ANTERIOR, DO FUNDEB	0,00
34- DESPESAS CUSTEADAS COMO SUPERÁVIT FINANCEIRO, DO EXERCÍCIO ANTERIOR, DE OUTROS RECURSOS DE IMPOSTOS	0,00
35- RESTOS A PAGAR INSCRITOS NO EXERCÍCIO SEM DISPONIBILIDADE FINANCEIRA DE RECURSOS DE IMPOSTOS VINCULADOS ⁴	0,00
36- CANCELAMENTO, NO EXERCÍCIO DE RESTOS A PAGAR INSCRITOS COM DISPONIBILIDADE FINANCEIRA DE RECURSO DE IMPOSTOS VINCULADOS AO ENSINO = (46 g)	0,00
37- TOTAL DAS DEDUÇÕES CONSIDERADAS PARA FINS DE LIMITE CONSTITUCIONAL (30 + 31 + 32 + 33 + 34 + 35 + 36)	0,00
38- TOTAL DAS DESPESAS CONSIDERADAS PARA FINS DE LIMITE ((23+24)-(37))	0,00
39- MÍNIMO DE 25% DAS RECEITAS RESULTANTES DE IMPOSTOS EM MDE 5 ((38) / (3) x 100) %	0,00

OUTRAS INFORMAÇÕES PARA CONTROLE

OUTRAS DESPESAS CUSTEADAS COM RECEITAS ADICIONAIS PARA FINANCIAMENTO DO ENSINO	DOTAÇÃO INICIAL	DOTAÇÃO ATUALIZADA (d)	DESPESAS LIQUIDADAS		
			No Bimestre	Até o Bimestre (e)	% (f)=(e/d)x100
40- DESPESAS CUSTEADAS COM A APLICAÇÃO FINANCEIRA DE OUTROS RECURSOS DE IMPOSTOS VINCULADOS AO ENSINO	0,00	0,00	0,00	0,00	0,00
41- DESPESAS CUSTEADAS COM A CONTRIBUIÇÃO SOCIAL DO SALÁRIO-EDUCAÇÃO	0,00	0,00	0,00	0,00	0,00
42- DESPESAS CUSTEADAS COM OPERAÇÕES DE CRÉDITO	0,00	0,00	0,00	0,00	0,00
43- DESPESAS CUSTEADAS COM OUTRAS RECEITAS PARA FINANCIAMENTO DO ENSINO	0,00	0,00	0,00	0,00	0,00
44- TOTAL DAS OUTRAS DESPESAS CUSTEADAS COM RECEITAS ADICIONAIS PARA FINANCIAMENTO	0,00	0,00	0,00	0,00	0,00
45- TOTAL GERAL DAS DESPESAS COM MDE (29 + 44)	0,00	0,00	0,00	0,00	0,00

RESTOS A PAGAR INSCRITOS COM DISPONIBILIDADE FINANCEIRA DE RECURSOS DE IMPOSTOS VINCULADOS AO ENSINO	SALDO ATÉ O BIMESTRE	CANCELADO EM 2014(g)
46- RESTOS A PAGAR DE DESPESAS COM O MDE	0,00	0,00



ESTADO DE SERGIPE
MUNICIPIO DE RIACHUELO

RELATÓRIO RESUMIDO DA EXECUÇÃO ORÇAMENTÁRIA

DEMONSTRATIVO DAS RECEITAS E DESPESAS COM MANUTENÇÃO E DESENVOLVIMENTO DO ENSINO - MDE


ORÇAMENTOS FISCAL E DA SEGURIDADE SOCIAL

JANEIRO/2014 A JUNHO/2014 | MAIO - JUNHO

RS1,00

RREO - ANEXO 8 (LDB, art. 72)

FLUXO FINANCEIRO DOS RECURSOS DO FUNDEB		VALOR
47- SALDO FINANCEIRO EM 31 DE DEZEMBRO DE 2013		0,00
48- (+) INGRESSO DE RECURSO ATÉ O BIMESTRE		0,00
49- (-) PAGAMENTOS EFETUADOS ATÉ O BIMESTRE		0,00
50- (+) RECEITA DE APLICAÇÃO FINANCEIRA DOS RECURSOS ATÉ O BIMESTRE		0,00
51- (+) SALDO FINANCEIRO NO EXERCÍCIO ATUAL		0,00


Raimundo Alves Cardoso
Contador CRC 1659/SE
CPF: 033.781.685-04


CANDIDA EMILIA SANDES V. LEITE
PREFEITA MUNICIPAL



ESTADO DE SERGIPE
MUNICÍPIO DE RIACHUELO

RELATÓRIO RESUMIDO DA EXECUÇÃO ORÇAMENTÁRIA
DEMONSTRATIVO DAS RECEITAS E DESPESAS COM AÇÕES E SERVIÇOS PÚBLICOS DE SAÚDE
JANEIRO/2014 A JUNHO/2014 | MAIO - JUNHO

ORÇAMENTOS FISCAL E DA SEGURIDADE SOCIAL

RREO - ANEXO 12 (LC 141/2012, art. 35)

R\$ 1,00

RECEITAS PARA APURAÇÃO DA APLICAÇÃO EM AÇÕES E SERVIÇOS PÚBLICOS DE SAÚDE	PREVISÃO INICIAL	PREVISÃO ATUALIZADA (a)	RECEITAS REALIZADAS	
			Até o Bimestre (b)	% (b/a) x 100
RECEITA DE IMPOSTOS LÍQUIDA (I)	1.954.068,00	1.954.068,00	817.216,97	133,72
Imposto Predial e Territorial Urbano - IPTU	6.078,00	6.078,00	739,64	12,17
Imposto sobre Transmissão de Bens Intervivos - ITBI	12.000,00	12.000,00	6.896,13	55,80
Imposto sobre Serviços de Qualquer Natureza - ISS	1.640.933,00	1.640.933,00	769.893,76	46,94
Imposto de Renda Retido na Fonte - IRRF	275.000,00	275.000,00	39.394,07	14,33
Imposto Territorial Rural - ITR	0,00	0,00	0,00	0,00
Multas, Juros de Mora e Outros Encargos dos Impostos	0,00	0,00	0,00	0,00
Dívida Ativa dos Impostos	10.940,00	10.940,00	493,37	4,51
Multas, Juros de Mora e Outros Encargos da Dívida Ativa	9.117,00	9.117,00	0,00	0,00
RECEITA DE TRANSFERÊNCIAS CONSTITUCIONAIS E LEGAIS (II)	12.101.000,00	12.101.000,00	5.990.739,71	149,51
Cota-Parte FPM	7.000.000,00	7.000.000,00	3.446.210,44	49,23
Cota-Parte ITR	1.000,00	1.000,00	66,45	6,65
Cota-Parte IPVA	100.000,00	100.000,00	43.612,01	43,61
Cota-Parte ICMS	5.000.000,00	5.000.000,00	2.500.850,81	50,02
Cota-Parte IPI-Exportação	0,00	0,00	0,00	0,00
Compensações Financeiras Provenientes de Impostos e Transf Constitucionais	0,00	0,00	0,00	0,00
Desoneração ICMS (LC 87/96)	3.000,00	3.000,00	2.513,92	83,80
Outras	0,00	0,00	0,00	0,00
TOTAL DAS RECEITAS PARA APURAÇÃO DA APLICAÇÃO EM AÇÕES E SERVIÇOS PÚBLICOS DE SAÚDE (III) = I + II	14.055.068,00	14.055.068,00	6.807.956,68	283,23

RECEITAS ADICIONAIS PARA FINANCIAMENTO DA SAÚDE	PREVISÃO INICIAL	PREVISÃO ATUALIZADA (c)	RECEITAS REALIZADAS	
			Até o Bimestre (d)	% (d/c) x 100
TRANSFERÊNCIA DE RECURSOS DO SISTEMA ÚNICO DE SAÚDE-SUS	1.610.000,00	1.610.000,00	574.247,54	38,28
Da União para o Município	1.500.000,00	1.500.000,00	574.247,54	38,28
Do Estado para o Município	110.000,00	110.000,00	0,00	0,00
Damais Municípios para o Município	0,00	0,00	0,00	0,00
Outras Receitas do SUS	0,00	0,00	0,00	0,00
TRANSFERÊNCIAS VOLUNTÁRIAS	0,00	0,00	0,00	0,00
RECEITAS DE OPERAÇÕES DE CRÉDITO VINCULADAS À SAÚDE	0,00	0,00	0,00	0,00
OUTRAS RECEITAS PARA FINANCIAMENTO DA SAÚDE	0,00	0,00	0,00	0,00
TOTAL RECEITAS ADICIONAIS PARA FINANCIAMENTO DA SAÚDE	1.610.000,00	1.610.000,00	574.247,54	38,28

DESPESAS COM SAÚDE (Por Grupo de Natureza da Despesa)	DOTAÇÃO INICIAL	DOTAÇÃO ATUALIZADA (e)	DESPESAS EMPENHADAS		DESPESAS LIQUIDADAS	
			Até o Bimestre (f)	% (f/e) x 100	Até o Bimestre (g)	% (g/f) x 100
DESPESAS CORRENTES	2.209.450,00	2.538.608,00	2.770.551,95	109,14	972.302,54	35,09
Pessoal e Encargos Sociais	972.000,00	872.501,00	935.988,41	107,28	549.838,51	58,74
Juros e Encargos da Dívida	0,00	0,00	0,00	0,00	0,00	0,00
Outras Despesas Correntes	1.237.450,00	1.666.107,00	1.834.563,54	110,11	422.466,03	23,03
DESPESAS DE CAPITAL	116.750,00	102.586,00	92.690,43	90,35	17.433,00	18,81
Investimentos	116.750,00	102.586,00	92.690,43	90,35	17.433,00	18,81
Inversões Financeiras	0,00	0,00	0,00	0,00	0,00	0,00
Amortização da Dívida	0,00	0,00	0,00	0,00	0,00	0,00
TOTAL DAS DESPESAS COM SAÚDE (IV)	2.326.200,00	2.641.194,00	2.863.242,38	108,41	989.735,54	34,57

DESPESAS COM SAÚDE NÃO COMPUTADAS PARA FINS DE APURAÇÃO DO PERCENTUAL MÍNIMO	DOTAÇÃO INICIAL	DOTAÇÃO ATUALIZADA (e)	DESPESAS EMPENHADAS		DESPESAS LIQUIDADAS	
			Até o Bimestre (h)	% (h/e) x 100	Até o Bimestre (i)	% (i/h) x 100
DESPESAS COM INATIVOS E PENSIONISTAS	0,00	0,00	0,00	0,00	0,00	0,00
DESPESA COM ASSISTÊNCIA À SAÚDE QUE NÃO ATENDE AO PRINCÍPIO DE ACESSO UNIVERSAL	0,00	0,00	0,00	0,00	0,00	0,00
DESPESAS CUSTEADAS COM OUTROS RECURSOS	0,00	0,00	0,00	0,00	0,00	0,00
Recursos Transferência Sistema Único Saúde - SUS	0,00	0,00	0,00	0,00	0,00	0,00
Recursos de Operações de Crédito	0,00	0,00	0,00	0,00	0,00	0,00
Outros Recursos	0,00	0,00	0,00	0,00	0,00	0,00
OUTRAS AÇÕES E SERVIÇOS NÃO COMPUTADOS	0,00	0,00	0,00	0,00	0,00	0,00
RESTOS A PAGAR NÃO PROCESSADOS INSCRITOS INDEVIDAMENTE NO EXERCÍCIO SEM DISPONIBILIDADE FINANCEIRA 1	0,00	0,00	0,00	0,00	0,00	0,00
DESPESAS CUSTEADAS COM DISPONIBILIDADE DE CAIXA VINCULADA AOS RESTOS A PAGAR CANCELADOS 2	0,00	0,00	0,00	0,00	0,00	0,00
TOTAL DAS DESPESAS NÃO COMPUTADAS (V)	0,00	0,00	0,00	0,00	0,00	0,00
TOTAL DAS DESPESAS COM AÇÕES E SERVIÇOS PÚBLICOS DE SAÚDE (VI) = (IV - V)	2.326.200,00	2.641.194,00	2.863.242,38	108,41	989.735,54	34,57

PERCENTUAL DE APLICAÇÃO EM AÇÕES E SERVIÇOS PÚBLICOS DE SAÚDE SOBRE A RECEITA DE IMPOSTOS LÍQUIDA E TRANSFERÊNCIAS CONSTITUCIONAIS E LEGAIS (VII%) = (VI / IIIb x 100) - LIMITE CONSTITUCIONAL 15% 14,54

VALOR REFERENTE À DIFERENÇA ENTRE O VALOR EXECUTADO E O LIMITE MÍNIMO CONSTITUCIONAL [VII - (15 x IIIb)/100] (31.457,96)



ESTADO DE SERGIPE
MUNICÍPIO DE RIACHUELO

RELATÓRIO RESUMIDO DA EXECUÇÃO ORÇAMENTÁRIA

DEMONSTRATIVO DAS RECEITAS E DESPESAS COM AÇÕES E SERVIÇOS PÚBLICOS DE SAÚDE

ORÇAMENTOS FISCAL E DA SEGURIDADE SOCIAL

JANEIRO/2014 A JUNHO/2014 | MAIO - JUNHO

RS 1,00

RREO - ANEXO 12 (LC 141/2012, art. 35)

EXECUÇÃO DE RESTOS A PAGAR NÃO PROCESSADOS INSCRITOS COM DISPONIBILIDADE DE CAIXA	INSCRITOS	CANCELADOS/PRESCRITOS	PAGOS	A PAGAR	PARCELA CONSIDERADA NO LIMITE
Inscritos em	0,00	0,00	0,00	0,00	0,00
Inscritos em	0,00	0,00	0,00	0,00	0,00
Inscritos em	0,00	0,00	0,00	0,00	0,00
Total	0,00	0,00	0,00	0,00	0,00

CONTROLE DOS RESTOS A PAGAR CANCELADOS OU PRESCRITOS PARA FINS DE APLICAÇÃO DA DISPONIBILIDADE DE CAIXA CONFORME ARTIGO 24, §1º E 2º.	RESTOS A PAGAR CANCELADOS OU PRESCRITOS		
	Saldo Inicial	Despesas custeadas no exercício de referência (j)	Saldo Final (Não Aplicado)
Restos a Pagar Cancelados ou Prescritos em	0,00	0,00	0,00
Restos a Pagar Cancelados ou Prescritos em	0,00	0,00	0,00
Restos a Pagar Cancelados ou Prescritos em	0,00	0,00	0,00
Total (VIII)	0,00	0,00	0,00

CONTROLE DO VALOR REFERENTE AO PERCENTUAL MÍNIMO NÃO CUMPRIDO EM EXERCÍCIOS ANTERIORES PARA FINS DE APLICAÇÃO DOS RECURSOS VINCULADOS CONFORME ARTIGOS 25 E 26	LIMITE NÃO CUMPRIDO		
	Saldo Inicial	Despesas custeadas no exercício de referência (k)	Saldo Final (Não Aplicado)
Diferença de limite não cumprido em	0,00	0,00	0,00
Diferença de limite não cumprido em	0,00	0,00	0,00
Diferença de limite não cumprido em	0,00	0,00	0,00
Total (IX)	3.618.000,00	4.075.186,55	89,11

DESPESAS COM SAÚDE (Por Subfunção)	DOTAÇÃO INICIAL	DOTAÇÃO ATUALIZADA	DESPESAS EMPENHADAS		DESPESAS LIQUIDADAS	
			Até o Bimestre (l)	% (l/total l) x 100	Até o Bimestre (m)	% (m/total m) x 100
Atenção Básica	3.618.000,00	3.618.000,00	4.075.186,55	89,11	1.644.500,09	93,21
Assistência Hospitalar e Ambulatorial	182.000,00	182.000,00	498.202,53	10,89	119.772,13	6,74
Suporte Profilático e Terapêutico	0,00	0,00	0,00	0,00	0,00	0,00
Vigilância Sanitária	0,00	0,00	0,00	0,00	0,00	0,00
Vigilância Epidemiológica	0,00	0,00	0,00	0,00	0,00	0,00
Alimentação e Nutrição	0,00	0,00	0,00	0,00	0,00	0,00
Outras Subfunções	0,00	0,00	0,00	0,00	0,00	0,00
TOTAL	3.800.000,00	3.800.000,00	4.573.389,08	0,00	1.764.272,22	0,00

1 Essa linha apresentará valor somente no Relatório Resumido da Execução Orçamentária do último bimestre do exercício.

2 O valor apresentado na Intercessão com a coluna "l" ou com a coluna "l+1" (último bimestre) deverá ser o mesmo apresentado no "total l".

3 O valor apresentado na Intercessão com a coluna "m" ou com a coluna "m+1" (último bimestre) deverá ser o mesmo apresentado no "total k".

4 Limite anual mínimo a ser cumprido no encerramento do exercício. Deverá ser informado o limite estabelecido na Lei Orgânica do Município quando o percentual nela estabelecido for superior ao fixado na LC no

5 Durante o exercício esse valor servirá para o monitoramento previsto no art. 23 da LC 141/2012

Reinaldo Alves Cardoso
Contador CRC 1659/SE
CPF: 033.761.685-04

CANDIDA EMILIA SANDES V. LEITE
PREFEITA MUNICIPAL



ESTADO DE SERGIPE
MUNICÍPIO DE RIACHUELO

ORÇAMENTO FISCAL E DA SEGURIDADE SOCIAL

RREO - Anexo 13 (Lei no 11.079, de 30.12.2004, arts. 27, 25 e 26)

RELATÓRIO RESUMIDO DA EXECUÇÃO ORÇAMENTÁRIA

DEMONSTRATIVO DAS PARCERIAS PÚBLICO-PRIVADAS
JANEIRO/2014 A JUNHO/2014 | MAIO - JUNHO
R\$ 1,00

ESPECIFICAÇÃO	SALDO TOTAL EM 31 DE DEZEMBRO DO EXERCÍCIO ANTERIOR (e)	REGISTROS EFETUADOS 2010		DOTAÇÃO ATUALIZADA (g)
		Até o Bimestre (b)		
		No Bimestre	Até o Bimestre	
TOTAL DE ATIVOS	0,00	0,00	0,00	0,00
Direitos Futuros	0,00	0,00	0,00	0,00
Ativos Contabilizados na SPE	0,00	0,00	0,00	0,00
Contrapartida para Provisões de PPP	0,00	0,00	0,00	0,00
Total de Passivos	0,00	0,00	0,00	0,00
Obrigações não Relacionadas a Serviços	0,00	0,00	0,00	0,00
Contrapartida para Ativos da SPE	0,00	0,00	0,00	0,00
Provisões de PPP	0,00	0,00	0,00	0,00
GARANTIAS DE PPP (II)	0,00	0,00	0,00	0,00
SALDO LÍQUIDO DE PASSIVOS DE PPP (III) = (I-III)	0,00	0,00	0,00	0,00
PASSIVOS CONTINGENTES	0,00	0,00	0,00	0,00
Contraprestações Futuras	0,00	0,00	0,00	0,00
Riscos não Provisionados	0,00	0,00	0,00	0,00
Outros Passivos Contingentes	0,00	0,00	0,00	0,00
ATIVOS CONTINGENTES	0,00	0,00	0,00	0,00
Serviços Futuros	0,00	0,00	0,00	0,00
Outros Ativos Contingentes	0,00	0,00	0,00	0,00

DESPESAS DE PPP	EXERCÍCIO ANTERIOR	EXERCÍCIO CORRENTE (EC)	<2011>	<2012>	<2013>	<2014>	<2015>	<2016>	<2017>	<2018>	<2019>
Do Ente Federado											
Das Entidades Não-Dependentes											
TOTAL DAS DESPESAS											
RECEITA CORRENTE LÍQUIDA (
TOTAL DAS DESPESAS / RCL (

NADA A DECLARAR

Rafael
MUNICÍPIO DE RIACHUELO
Contrato 000 1659/SE
CPF: 053 721.026-04

Leite
CANDIDA EMÍLIA SANDES V. LEITE
PREFEITA MUNICIPAL