



ESTADO DE SERGIPE
MUNICÍPIO DE RIACHUELO

ORÇAMENTOS FISCAL E DA SEGURIDADE SOCIAL

RELATÓRIO RESUMIDO DA EXECUÇÃO ORÇAMENTÁRIA : 2016

BALANÇO ORÇAMENTÁRIO
JANEIRO/2016 A FEVEREIRO/2016

RREO - Anexo 1 (RF, Art. 52, inciso I, alíneas "b" e "c" do inciso II e §1º)

R\$ 1,00

RECEITAS	PREVISÃO INICIAL	PREVISÃO ATUALIZADA	RECEITAS REALIZADAS		Até o Bimestre (c)	% (d/a)	SALDO A REALIZAR (e-c)
			No Bimestre (b)	% (b/a)			
RECEITAS (EXCETO INTRA-ORÇAMENTÁRIAS) (1)	50.326.341,00	50.928.341,00	4.349.391,97	8,54	4.349.391,97	8,54	46.576.949,03
RECEITAS CORRENTES	46.663.010,00	46.663.010,00	4.349.391,97	9,32	4.349.391,97	9,32	42.313.618,03
RECEITA TRIBUTÁRIA	2.309.337,00	2.309.337,00	197.963,36	8,57	197.963,36	8,57	2.111.373,64
Impostos	2.229.494,00	2.229.494,00	195.332,38	8,76	195.332,38	8,76	2.034.161,64
Taxas	78.373,00	78.373,00	2.631,00	3,36	2.631,00	3,36	75.742,00
Contribuições de Melhores	1.470,00	1.470,00	0,00	0,00	0,00	0,00	1.470,00
RECEITA DE CONTRIBUIÇÕES	12.146,00	12.146,00	0,00	0,00	0,00	0,00	12.146,00
Contribuições Sociais	0,00	0,00	0,00	0,00	0,00	0,00	0,00
Contribuições Econômicas	12.146,00	12.146,00	0,00	0,00	0,00	0,00	12.146,00
Contribuições de Iluminação Pública	0,00	0,00	0,00	0,00	0,00	0,00	0,00
RECEITA PATRIMONIAL	203.381,00	203.381,00	37.602,25	18,49	37.602,25	18,49	165.778,75
Receitas Imobiliárias	0,00	0,00	0,00	0,00	0,00	0,00	0,00
Receitas de Valores Mobiliários	148.810,00	148.810,00	37.602,25	25,27	37.602,25	25,27	111.207,75
Receita de Concessões e Permissões	0,00	0,00	0,00	0,00	0,00	0,00	0,00
Compensações Financeiras	0,00	0,00	0,00	0,00	0,00	0,00	0,00
Receita Decorrente do Direito de Exploração de Bens Públicos em Áreas de Domínio Público	0,00	0,00	0,00	0,00	0,00	0,00	0,00
Receita da Cassação de Direitos	0,00	0,00	0,00	0,00	0,00	0,00	0,00
Outras Receitas Patrimoniais	54.571,00	54.571,00	0,00	0,00	0,00	0,00	54.571,00
RECEITA AGROPECUÁRIA	0,00	0,00	0,00	0,00	0,00	0,00	0,00
Receita da Produção Vegetal	0,00	0,00	0,00	0,00	0,00	0,00	0,00
Receita da Produção Animal e Derivados	0,00	0,00	0,00	0,00	0,00	0,00	0,00
Outras Receitas Agropecuárias	0,00	0,00	0,00	0,00	0,00	0,00	0,00
RECEITA INDUSTRIAL	32.000,00	32.000,00	0,00	0,00	0,00	0,00	32.000,00
Receita da Indústria Extrativa Mineral	0,00	0,00	0,00	0,00	0,00	0,00	0,00
Receita da Indústria de Transformação	0,00	0,00	0,00	0,00	0,00	0,00	0,00
Receita da Indústria de Construção	0,00	0,00	0,00	0,00	0,00	0,00	0,00
Outras Receitas Industriais	32.000,00	32.000,00	0,00	0,00	0,00	0,00	32.000,00
RECEITA DE SERVIÇOS	24.292,00	24.292,00	0,00	0,00	0,00	0,00	24.292,00
TRANSFERÊNCIAS CORRENTES	44.023.272,00	44.023.272,00	4.112.086,63	9,34	4.112.086,63	9,34	39.911.185,37
Transferências Intergovernamentais	41.518.248,00	41.518.248,00	4.112.086,63	9,90	4.112.086,63	9,90	37.406.161,37
Transferências de Instituições Privadas	0,00	0,00	0,00	0,00	0,00	0,00	0,00
Transferências do Exterior	0,00	0,00	0,00	0,00	0,00	0,00	0,00
Transferências de Pessoas	0,00	0,00	0,00	0,00	0,00	0,00	0,00
Transferências de Convênios	2.505.024,00	2.505.024,00	0,00	0,00	0,00	0,00	2.505.024,00
Transferências para o Combate à Fome	280.087,00	280.087,00	0,00	0,00	0,00	0,00	280.087,00
OUTRAS RECEITAS CORRENTES	59.582,00	59.582,00	1.739,73	2,97	1.739,73	2,97	57.842,27
Multas e Juros de Mora	13.234,00	13.234,00	0,00	0,00	0,00	0,00	13.234,00
Indenizações e Restituições	12.902,00	12.902,00	1.679,94	13,02	1.679,94	13,02	11.222,06
Receita da Dívida Ativa	13.234,00	13.234,00	50,00	0,38	50,00	0,38	13.184,00
Receitas Decorrentes de Aportes Periódicos para Amortização de Dívida Ativa do RPPS	0,00	0,00	0,00	0,00	0,00	0,00	0,00
Receitas Correntes Diversas	19.212,00	19.212,00	9,79	0,05	9,79	0,05	19.202,21
RECEITAS DE CAPITAL	4.265.331,00	4.265.331,00	0,00	0,00	0,00	0,00	4.265.331,00
OPERAÇÕES DE CRÉDITO	0,00	0,00	0,00	0,00	0,00	0,00	0,00
Operações de Crédito Internas	0,00	0,00	0,00	0,00	0,00	0,00	0,00
Operações de Crédito Externas	0,00	0,00	0,00	0,00	0,00	0,00	0,00
ALIENAÇÃO DE BENS	2.428,00	2.428,00	0,00	0,00	0,00	0,00	2.428,00
Alienação de Bens Móveis	2.428,00	2.428,00	0,00	0,00	0,00	0,00	2.428,00
Alienação de Bens Intangíveis	0,00	0,00	0,00	0,00	0,00	0,00	0,00
AMORTIZAÇÕES DE EMPRÉSTIMOS	0,00	0,00	0,00	0,00	0,00	0,00	0,00
TRANSFERÊNCIAS DE CAPITAL	4.257.403,00	4.257.403,00	0,00	0,00	0,00	0,00	4.257.403,00



ESTADO DE SERGIPE
MUNICÍPIO DE RIACHUELO

ORÇAMENTOS FISCAL E DA SEGURIDADE SOCIAL

RECO - Anexo 1 (LRF, Art. 52, inciso I, alíneas "a" e "b" do inciso II e §1º)

RELATÓRIO RESUMIDO DA EXECUÇÃO ORÇAMENTÁRIA : 2016

BALANÇO ORÇAMENTÁRIO

JANEIRO/2016 A FEVEREIRO/2016

R\$ 1,00

Transferências Intergovernamentais	1.102.360,00	1.102.360,00	0,00	0,00	0,00	0,00	1.102.360,00
Transferências de Instituições Privadas	66.550,00	66.550,00	0,00	0,00	0,00	0,00	66.550,00
Transferências do Exterior	0,00	0,00	0,00	0,00	0,00	0,00	0,00
Transferências de Pessoas	0,00	0,00	0,00	0,00	0,00	0,00	0,00
Transferências de Outras Instituições públicas	3.088.493,00	3.088.493,00	0,00	0,00	0,00	0,00	3.088.493,00
Transferências de Convênios	0,00	0,00	0,00	0,00	0,00	0,00	0,00
Transferências Para o Combate a Fome	5.500,00	5.500,00	0,00	0,00	0,00	0,00	5.500,00
OUTRAS RECEITAS DE CAPITAL	0,00	0,00	0,00	0,00	0,00	0,00	0,00
Integração de Capital Social	0,00	0,00	0,00	0,00	0,00	0,00	0,00
Div. Alíq. Prov. da Amortização de Empréstimos e Financiamentos	0,00	0,00	0,00	0,00	0,00	0,00	0,00
Recursos de Capital Diversos	0,00	0,00	0,00	0,00	0,00	0,00	0,00
RECEITAS (INTRA-ORÇAMENTÁRIAS) (II)	50.928.341,00	50.928.341,00	4.348.391,97	4.348.391,97	4.348.391,97	4.348.391,97	46.578.949,03
SUBTOTAL DAS RECEITAS (III) = (I + II)	50.928.341,00	50.928.341,00	0,00	0,00	0,00	0,00	0,00
OPERAÇÕES DE CRÉDITO / REFINANCIAMENTO (IV)	0,00	0,00	0,00	0,00	0,00	0,00	0,00
Operações de Créditos Internos	0,00	0,00	0,00	0,00	0,00	0,00	0,00
Mobiliza	0,00	0,00	0,00	0,00	0,00	0,00	0,00
Contratual	0,00	0,00	0,00	0,00	0,00	0,00	0,00
Operações de Créditos Externos	0,00	0,00	0,00	0,00	0,00	0,00	0,00
Mobiliza	0,00	0,00	0,00	0,00	0,00	0,00	0,00
Contratual	0,00	0,00	0,00	0,00	0,00	0,00	0,00
SUBTOTAL COM REFINANCIAMENTO (V) = (III + IV)	50.928.341,00	50.928.341,00	4.348.391,97	4.348.391,97	4.348.391,97	4.348.391,97	46.578.949,03
DÉFICIT (VI)	0,00	0,00	0,00	0,00	0,00	0,00	0,00
TOTAL (VII) = (V + VI)	50.928.341,00	50.928.341,00	4.348.391,97	4.348.391,97	4.348.391,97	4.348.391,97	46.578.949,03
SALDOS DE EXERCÍCIOS ANTERIORES (UTILIZADOS PARA CRÉDITOS ADICIONAIS)	0,00	0,00	0,00	0,00	0,00	0,00	0,00
Superávit Financeiro	0,00	0,00	0,00	0,00	0,00	0,00	0,00
Reabertura de Créditos Adicionais	0,00	0,00	0,00	0,00	0,00	0,00	0,00



ESTADO DE SERGIPE
MUNICÍPIO DE RIACHUELO

RELATÓRIO RESUMIDO DA EXECUÇÃO ORÇAMENTÁRIA : 2016

BALANÇO ORÇAMENTÁRIO
JANEIRO/2016 A FEVEREIRO/2016
R\$ 1,00

ORÇAMENTOS FISCAL E DA SEGURIDADE SOCIAL

RRD - Anexo I LRF, Art. 52, inciso I, alíneas "a" e "b" do inciso II e §1º

DESPESAS	DOTAÇÃO INICIAL (d)	DOTAÇÃO ATUALIZADA (e)	DESPESAS EMPENHADAS		SALDO (g) = (e-f)	DESPESAS LIQUIDADAS		SALDO (i) = (e-h)	DESPESAS PAGAS ATÉ O BIMESTRE (j)	INSCRITAS EM RESTOS A PAGAR NÃO PROCESSADOS (k)
			Até o Bimestre (f)			Até o Bimestre (h)				
			No Bimestre	Até o Bimestre		No Bimestre	Até o Bimestre			
DESPESAS (EXCETO INTRA-ORÇAMENTÁRIAS) (VII)	50.928.341,00	50.928.341,00	17.863.520,55	17.863.520,55	33.064.820,45	4.408.337,61	4.408.337,61	46.520.003,39	3.991.651,55	0,00
DESPESA CORRENTES	39.423.886,00	39.239.686,00	16.617.164,67	16.617.164,67	22.621.321,33	4.230.457,24	4.230.457,24	35.008.228,76	3.840.876,68	0,00
PESSOAL E ENCARGOS SOCIAIS	17.373.717,00	17.057.417,00	7.201.156,48	7.201.156,48	9.856.260,52	2.816.243,50	2.816.243,50	14.241.173,50	2.749.336,82	0,00
JUROS E ENCARGOS DA DÍVIDA	7.483,00	7.483,00	0,00	0,00	7.483,00	0,00	0,00	7.483,00	0,00	0,00
OUTRAS DESPESAS CORRENTES	22.042.686,00	22.173.786,00	9.416.008,19	9.416.008,19	12.757.777,81	1.414.213,74	1.414.213,74	20.759.572,26	1.091.639,66	0,00
DESPESAS DE CAPITAL	10.527.961,00	10.713.161,00	1.246.355,88	1.246.355,88	9.466.805,12	177.890,37	177.890,37	10.535.266,63	150.674,67	0,00
INVESTIMENTOS	10.287.965,00	10.473.196,00	1.148.895,88	1.148.895,88	9.324.340,12	137.801,43	137.801,43	10.335.394,57	110.595,93	0,00
INVERSÕES FINANCEIRAS	22.960,00	22.960,00	0,00	0,00	22.960,00	0,00	0,00	22.960,00	0,00	0,00
AMORTIZAÇÃO DA DÍVIDA	217.005,00	217.005,00	97.500,00	97.500,00	119.505,00	40.078,94	40.078,94	176.926,06	40.078,94	0,00
RESERVA DE CONTINGÊNCIA	976.494,00	976.494,00	0,00	0,00	976.494,00	0,00	0,00	976.494,00	0,00	0,00
RESERVA DO RPPS	0,00	0,00	0,00	0,00	0,00	0,00	0,00	0,00	0,00	0,00
DESPESAS (INTRA-ORÇAMENTÁRIAS) (IX)	0,00	0,00	0,00	0,00	0,00	0,00	0,00	0,00	0,00	0,00
SUBTOTAL DAS DESPESAS (X) = (VII + IX)	50.928.341,00	50.928.341,00	17.863.520,55	17.863.520,55	33.064.820,45	4.408.337,61	4.408.337,61	46.520.003,39	3.991.651,55	0,00
AMORTIZAÇÃO DA DIV. REFINANCIAMENTO (XI)	0,00	0,00	0,00	0,00	0,00	0,00	0,00	0,00	0,00	0,00
Amortização da Dívida Interna	0,00	0,00	0,00	0,00	0,00	0,00	0,00	0,00	0,00	0,00
Dívida Mobiliária	0,00	0,00	0,00	0,00	0,00	0,00	0,00	0,00	0,00	0,00
Outras Dívidas	0,00	0,00	0,00	0,00	0,00	0,00	0,00	0,00	0,00	0,00
Amortização da Dívida Externa	0,00	0,00	0,00	0,00	0,00	0,00	0,00	0,00	0,00	0,00
Dívida Mobiliária	0,00	0,00	0,00	0,00	0,00	0,00	0,00	0,00	0,00	0,00
Outras Dívidas	0,00	0,00	0,00	0,00	0,00	0,00	0,00	0,00	0,00	0,00
SUBTOTAL C/REFINANCIAMENTO (XII) = (XI + XII)	0,00	0,00	0,00	0,00	0,00	0,00	0,00	0,00	0,00	0,00
SUPERÁVIT (XIII)	0,00	0,00	0,00	0,00	0,00	0,00	0,00	0,00	0,00	0,00
TOTAL (XIV) = (XIII)	50.928.341,00	50.928.341,00	17.863.520,55	17.863.520,55	33.064.820,45	4.408.337,61	4.408.337,61	46.520.003,39	3.991.651,55	0,00

CANDIDATO A PREFEITO MUNICIPAL
RAIMUNDO DOS SANTOS FERREIRA LEITE
Prefeito Municipal
CPF: 266.438.715-49

CANDIDATO A SECRETÁRIO MUNICIPAL
RAIMUNDO DOS SANTOS FERREIRA LEITE
Contador CRC 1658/SE
CPF: 033.761.665-04



MUNICÍPIO DE RIACHUELO

DEMONSTRATIVO DAS RECEITAS E DESPESAS PREVIDENCIÁRIAS DO REGIME PRÓPRIO DE PREVIDÊNCIA DOS SERVIDORES

ORÇAMENTO DA SEGURIDADE SOCIAL

JANEIRO/2016 A FEVEREIRO/2016

RREO - Anexo 4 (LRF, Art. 53, inciso II)

R\$ 1,00

RECEITAS PREVIDENCIÁRIAS	PREVISÃO INICIAL	PREVISÃO ATUALIZADA	RECEITAS REALIZADAS		
			No Bimestre		
RECEITAS CORRENTES (I)	0,00	0,00	0,00	0,00	0,00
Receita de Contribuições	0,00	0,00	0,00	0,00	0,00
Pessoal Civil	0,00	0,00	0,00	0,00	0,00
Contribuição do Servidor Ativo Civil	0,00	0,00	0,00	0,00	0,00
Contribuição do Servidor Inativo Civil	0,00	0,00	0,00	0,00	0,00
Contribuição de Pensionista Civil	0,00	0,00	0,00	0,00	0,00
Pessoal Militar	0,00	0,00	0,00	0,00	0,00
Contribuição do Militar Ativo	0,00	0,00	0,00	0,00	0,00
Contribuição do Militar Inativo	0,00	0,00	0,00	0,00	0,00
Contribuição de Pensionista Militar	0,00	0,00	0,00	0,00	0,00
Outras Contribuições Previdenciárias	0,00	0,00	0,00	0,00	0,00
Compensação Previdenciária entre RGPS e RPPS	0,00	0,00	0,00	0,00	0,00
Receita Patrimonial	0,00	0,00	0,00	0,00	0,00
Receitas Imobiliárias	0,00	0,00	0,00	0,00	0,00
Receitas de Valores Mobiliários	0,00	0,00	0,00	0,00	0,00
Outras Receitas Patrimoniais	0,00	0,00	0,00	0,00	0,00
Outras Receitas Correntes	0,00	0,00	0,00	0,00	0,00
RECEITAS DE CAPITAL (II)	0,00	0,00	0,00	0,00	0,00
Alienação de Bens	0,00	0,00	0,00	0,00	0,00
Outras Receitas de Capital	0,00	0,00	0,00	0,00	0,00
REPASSES PREVIDENCIÁRIOS RECEBIDOS PELO RPPS (III)	0,00	0,00	0,00	0,00	0,00
Contribuição Patronal do Exercício	0,00	0,00	0,00	0,00	0,00
Pessoal Civil	0,00	0,00	0,00	0,00	0,00
Contribuição Patronal Ativo Civil	0,00	0,00	0,00	0,00	0,00
Contribuição Patronal Inativo Civil	0,00	0,00	0,00	0,00	0,00
Contribuição Patronal Pensionista Civil	0,00	0,00	0,00	0,00	0,00
Pessoal Militar	0,00	0,00	0,00	0,00	0,00
Contribuição Patronal Ativo Militar	0,00	0,00	0,00	0,00	0,00
Contribuição Patronal Inativo Militar	0,00	0,00	0,00	0,00	0,00
Contribuição Patronal Pensionista Militar	0,00	0,00	0,00	0,00	0,00
Contribuição Patronal de Exercícios Anteriores	0,00	0,00	0,00	0,00	0,00
Pessoal Civil	0,00	0,00	0,00	0,00	0,00
Contribuição Patronal Ativo Civil	0,00	0,00	0,00	0,00	0,00
Contribuição Patronal Inativo Civil	0,00	0,00	0,00	0,00	0,00
Contribuição Patronal Pensionista Civil	0,00	0,00	0,00	0,00	0,00
Pessoal Militar	0,00	0,00	0,00	0,00	0,00
Contribuição Patronal Ativo Militar	0,00	0,00	0,00	0,00	0,00
Contribuição Patronal Inativo Militar	0,00	0,00	0,00	0,00	0,00
Contribuição Patronal Pensionista Militar	0,00	0,00	0,00	0,00	0,00
REPASSES PREVIDENCIÁRIOS PARA COBERTURA DE DÉFICIT (IV)	0,00	0,00	0,00	0,00	0,00
OUTROS APORTES AO RPPS (V)	0,00	0,00	0,00	0,00	0,00
TOTAL DAS RECEITAS PREVIDENCIÁRIAS (VI) = (I + II + III + IV + V)	0,00	0,00	0,00	0,00	0,00

DESPESAS PREVIDENCIÁRIAS	DOTAÇÃO INICIAL	DOTAÇÃO ATUALIZADA	DESPESAS LIQUIDADAS		
			No Bimestre		
ADMINISTRAÇÃO (VII)	0,00	0,00	0,00	0,00	0,00
Despesas Correntes	0,00	0,00	0,00	0,00	0,00
Despesa de Capital	0,00	0,00	0,00	0,00	0,00
PREVIDÊNCIA SOCIAL (VIII)	0,00	0,00	0,00	0,00	0,00
Pessoal Civil	0,00	0,00	0,00	0,00	0,00
Aposentadorias	0,00	0,00	0,00	0,00	0,00
Pensões	0,00	0,00	0,00	0,00	0,00
Outros Benefícios Previdenciários	0,00	0,00	0,00	0,00	0,00
Pessoal Militar	0,00	0,00	0,00	0,00	0,00
Reformas	0,00	0,00	0,00	0,00	0,00
Pensões	0,00	0,00	0,00	0,00	0,00
Outros Benefícios Previdenciários	0,00	0,00	0,00	0,00	0,00
Outras Despesas Previdenciárias	0,00	0,00	0,00	0,00	0,00
Compensação Previdenciária de Aposentadorias entre o RPPS e o RGPS	0,00	0,00	0,00	0,00	0,00
Compensação Previdenciária de Pensões entre o RPPS e o RGPS	0,00	0,00	0,00	0,00	0,00
TOTAL DAS DESPESAS PREVIDENCIÁRIAS (IX) = (VII + VIII)	0,00	0,00	0,00	0,00	0,00
RESULTADO PREVIDENCIÁRIO (X) = (VI + IX)	0,00	0,00	0,00	0,00	0,00

SALDO DAS DISPONIBILIDADES FINANCEIRAS E INVESTIMENTOS DO RPPS	PERÍODO DE REFERÊNCIA		
	0	1	2
Caixa	0,00	0,00	0,00
Bancos Conta Movimento	0,00	0,00	0,00
Investimentos	0,00	0,00	0,00

Cândida
CÂNDIDA EMÍLIA SANDES VIEIRA LEITE
Cândida Emília Sandes Vieira Leite
 Prefeita Municipal
 CPF: 266.438.715-49

Raimundo Alves Cardoso
RAIMUNDO ALVES CARDOSO
Raimundo Alves Cardoso
 Contador CRC 1688/SE
 CPF: 093.761.685-04



RREO - Anexo 5 (LRF, art 53, inciso III)

DÍVIDA FISCAL LÍQUIDA	SALDO		
	Em 31/dez/2015 (a)	Em 31/dez/2015 (b)	Em 29/fev/2016 (c)
DÍVIDA CONSOLIDADA (I)	0,00	0,00	0,00
DEDUÇÕES (II)	3.950.624,65	3.950.624,65	4.221.761,68
Disponibilidade de Caixa Bruta	3.950.624,65	3.950.624,65	4.221.761,68
Demais Haveres Financeiros	0,00	0,00	0,00
(-) Restos a Pagar Processados (Exceto Precatórios)	0,00	0,00	0,00
DÍVIDA CONSOLIDADA LÍQUIDA (III) = (I - II)	(3.950.624,65)	(3.950.624,65)	(4.221.761,68)
RECEITAS DE PRIVATIZAÇÕES (IV)	0,00	0,00	0,00
PASSIVOS RECONHECIDOS (V)	0,00	0,00	0,00
DÍVIDA FISCAL LIQUIDADA (VI) = (III + V - IV)	(3.950.624,65)	(3.950.624,65)	(4.221.761,68)

RESULTADO NOMINAL	PERÍODO DE REFERÊNCIA	
	No Bimestre (c-b)	Até o Bimestre (c-a)
VALOR	(271.137,03)	0,00

DISCRIMINAÇÃO DA META FISCAL	VALOR CORRENTE
META DE RESULTADO NOMINAL FIXADA NO ANEXO DE METAS FISCAIS DA LDO PARA O EXERCÍCIO DE REFERÊNCIA	0,00

REGIME PREVIDENCIÁRIO

DÍVIDA FISCAL LÍQUIDA PREVIDENCIÁRIA	SALDO		
	Em 31/dez/2015 (a)	Em 31/dez/2015 (b)	Em 29/fev/2016 (c)
DÍVIDA CONSOLIDADA PREVIDENCIÁRIA (VII)	0,00	0,00	0,00
DEDUÇÕES (VIII)	0,00	0,00	0,00
Ativo Disponível	0,00	0,00	0,00
Investimentos	0,00	0,00	0,00
Haveres Financeiros	0,00	0,00	0,00
(-) Restos a Pagar Processados	0,00	0,00	0,00
DÍVIDA CONSOLIDADA LÍQUIDA PREVIDENCIÁRIA (IX) = (VII - VIII)	0,00	0,00	0,00
PASSIVOS RECONHECIDOS (X)	0,00	0,00	0,00
DÍVIDA FISCAL LIQUIDADA PREVIDENCIÁRIA (XI) = (IX - X)	0,00	0,00	0,00

CÂNDIDA EMÍLIA SANDES VIEIRA LEITE
Cândida Emilia Sandes Vieira Leite
Prefeita Municipal
CPF: 266.438.715-49

RAIMUNDO CARLOS CARDOSO
Contador CRC 1658/SE
CPF: 083.761.685-04



ESTADO DE SERGIPE
MUNICÍPIO DE RIACHUELO

RELATÓRIO RESUMIDO DA EXECUÇÃO ORÇAMENTÁRIA : 2016

ORÇAMENTOS FISCAL E DA SEGURIDADE SOCIAL

DEMONSTRATIVO DO RESULTADO PRIMÁRIO - ESTADOS, DISTRITO FEDERAL E MUNICÍPIOS

JANEIRO/2016 A FEVEREIRO/2016

R\$ 1,00

RREO - ANEXO 6 (LRF, art. 53, inciso II)

	PREVISÃO ATUALIZADA	RECEITAS REALIZADAS	
		No Bimestre	Até o Bimestre / 2016
RECEITAS PRIMÁRIAS			
RECEITAS PRIMÁRIAS CORRENTES (I)			
Receta Tributária	49.399.556,00	4.781.901,95	4.466.183,23
IPTU	2.309.337,00	197.963,36	418.600,80
ISS	7.353,00	60,00	180,00
ITBI	1.874.871,00	113.837,98	341.619,68
IRRF	14.520,00	0,00	0,00
Outras Receitas Tributárias	332.750,00	81.434,38	68.001,12
Receta de Contribuição	79.843,00	2.631,00	8.800,00
Receta Previdenciária	12.146,00	0,00	0,00
Outras Contribuições	12.146,00	0,00	0,00
Receta Patrimonial Líquida	54.571,00	0,00	0,00
Receta Patrimonial	203.381,00	37.602,25	37.602,25
(-) Aplicações financeiras	148.810,00	37.602,25	17.184,48
Transferências Correntes	46.964.920,00	4.582.198,86	4.044.314,21
FPM	9.460.000,00	1.335.169,13	1.376.030,04
ICMS	5.116.353,00	989.540,27	994.475,00
Convênios	2.505.024,00	0,00	0,00
Outras Transferências Correntes	29.883.543,00	2.257.489,46	1.673.809,17
Demais Receitas Correntes	58.582,00	1.739,73	3.288,22
Dívida Ativa	13.234,00	50,00	342,85
Diversas Receitas correntes	45.348,00	1.689,73	2.925,37
RECEITAS DE CAPITAL (II)	4.265.331,00	0,00	0,00
Operações de Crédito (III)	0,00	0,00	0,00
Amortização de Empréstimos (IV)	0,00	0,00	0,00
Alienação de Bens (V)	2.428,00	0,00	0,00
Transferências de Capital	4.257.403,00	0,00	0,00
Convênios	3.088.493,00	0,00	0,00
Outras Transferências de Capital	1.168.910,00	0,00	0,00
Outras Receitas de Capital	5.500,00	0,00	0,00
RECEITAS PRIMÁRIAS DE CAPITAL (VI) = (II - III - IV - V)	4.262.903,00	0,00	0,00
RECEITA PRIMÁRIA TOTAL (VII) = (I + VI)	53.662.459,00	4.781.901,95	4.483.367,71



ESTADO DE SERGIPE
MUNICÍPIO DE RIACHUELO

ORÇAMENTOS FISCAL E DA SEGURIDADE SOCIAL

RELATÓRIO RESUMIDO DA EXECUÇÃO ORÇAMENTÁRIA - 2016

DEMONSTRATIVO DO RESULTADO PRIMÁRIO - ESTADOS, DISTRITO FEDERAL E MUNICÍPIOS
JANEIRO/2016 A FEVEREIRO/2016

R\$ 1,00

RREO - ANEXO 6 (LRF, art. 53, inciso II)

DESPESAS PRIMÁRIAS	DOTAÇÃO ATUALIZADA	DESPESAS EMPENHADAS		DESPESAS LIQUIDADAS		INSCRITAS EM RESTOS A PAGAR	
		Até o Bimestre/2016	Até o Bimestre/2015	Até o Bimestre/2016	Até o Bimestre/2015	Até o Bimestre/2016	Até o Bimestre/2015
DESPESAS CORRENTES (VIII)	39.238.686,00	16.617.164,67	17.518.472,65	4.230.457,24	2.863.938,65	0,00	387.779,87
Pessoal e Encargos Sociais	17.057.417,00	7.201.156,48	10.535.542,73	2.816.243,50	2.152.859,43	0,00	0,00
Juros e Encargos da Dívida (IX)	7.483,00	0,00	0,00	0,00	0,00	0,00	0,00
Outras Despesas Correntes	22.173.786,00	9.416.008,19	6.982.929,92	1.414.213,74	711.079,22	0,00	387.779,87
DESPESAS PRIMÁRIAS CORRENTES (X) = (VIII - IX)	39.231.203,00	16.617.164,67	17.518.472,65	4.230.457,24	2.863.938,65	0,00	387.779,87
DESPESAS DE CAPITAL (XI)	10.713.191,00	1.246.355,88	716.228,83	177.880,37	24.513,73	0,00	388.527,06
Investimentos	10.473.196,00	1.148.855,88	651.943,83	137.801,43	6.800,00	0,00	388.527,06
Inversões Financeiras	22.960,00	0,00	0,00	0,00	0,00	0,00	0,00
Concessão de Empréstimos (XII)	0,00	0,00	0,00	0,00	0,00	0,00	0,00
Aquisição de Título de Capital já Integralizado (XIII)	0,00	0,00	0,00	0,00	0,00	0,00	0,00
Demais Inversões Financeiras	22.960,00	0,00	0,00	0,00	0,00	0,00	0,00
Amortização da Dívida (XIV)	217.005,00	97.500,00	64.285,00	40.078,94	17.713,73	0,00	0,00
DESPESAS PRIMÁRIAS DE CAPITAL (XV) = (XI - XII - XIII - XIV)	10.496.156,00	1.148.855,88	651.943,83	137.801,43	6.800,00	0,00	388.527,06
RESERVA DE CONTINGÊNCIA (XVI)	976.494,00	0,00	0,00	0,00	0,00	0,00	0,00
RESERVA DO RPPS (XVII)	0,00	0,00	0,00	0,00	0,00	0,00	0,00
DESPESA PRIMÁRIA TOTAL (XVIII) = (X + XV + XVI + XVII)	50.703.883,00	17.768.020,55	18.170.416,48	4.368.258,67	2.870.736,65	0,00	776.306,93
RESULTADO PRIMÁRIO (VII - XVIII)	(50.703.883,00)	35.896.438,45	(13.388.514,53)	413.643,28	1.612.629,06	0,00	(776.306,93)
SALDO DE EXERCÍCIOS ANTERIORES		0,00	0,00	0,00	0,00	0,00	0,00

DISCRIMINAÇÃO DA META FISCAL	VALOR CORRENTE
META DE RESULTADO PRIMÁRIO FIXADO NO ANEXO DE METAS FISCAIS DA LDO P/O EXERCÍCIO DE REFERÊNCIA	0,00

CÂNDIDA EMILY MARIA SOARES VIEIRA LENTE
Prefeita Municipal
CPF: 266.438.715-49

(Assinatura)
Raimundo Alves Cardoso
Contador CRC 1658/SE
CPF: 083.761.665-04



ESTADO DE SERGIPE
MUNICÍPIO DE RIACHUELO

ORÇAMENTOS FISCAL E DA SEGURIDADE SOCIAL
PREO - ANEXO 7 (LRF, art. 53, inciso V)

RELATÓRIO RESUMIDO DA EXECUÇÃO ORÇAMENTÁRIA : 2016

DEMONSTRATIVO DOS RESTOS A PAGAR POR PODER E ÓRGÃO
JANEIRO/2016 A FEVEREIRO/2016

R\$ 1,00

PODER / ORGÃO	RESTOS A PAGAR PROCESSADOS E NÃO PROCESSADOS LIQUIDADOS EM EXERCÍCIOS ANTERIORES						RESTOS A PAGAR NÃO PROCESSADOS						Saldo Total (a+b)
	Inscritos		Cancelados	Pagos	Saldo (a)	Em 31 de dezembro de 2015	Inscritos		Liquidados	Pagos	Cancelados	Saldo (b)	
	Em Exercícios Anteriores	Em 31 de dezembro de 2015					Em Exercícios Anteriores	Em 31 de dezembro de 2015					
RESTOS A PAGAR (EXCETO INTRA-ORÇAMENTÁRIOS) (I)	0,00	476.109,38	0,00	369.620,60	106.488,78	0,00	0,00	776.306,93	314.861,72	305.696,15	0,00	470.610,78	577.099,56
1 - PODER LEGISLATIVO	0,00	0,00	0,00	0,00	0,00	0,00	0,00	0,00	0,00	0,00	0,00	0,00	0,00
1.001 - CÂMARA MUNICIPAL	0,00	0,00	0,00	0,00	0,00	0,00	0,00	0,00	0,00	0,00	0,00	0,00	0,00
2 - PODER EXECUTIVO	0,00	476.109,38	0,00	369.620,60	106.488,78	0,00	776.306,93	314.861,72	305.696,15	0,00	0,00	470.610,78	577.099,56
2.001 - EXECUTIVO MUNICIPAL	0,00	476.109,38	0,00	369.620,60	106.488,78	0,00	776.306,93	314.861,72	305.696,15	0,00	0,00	470.610,78	577.099,56
RESTOS A PAGAR (INTRA-ORÇAMENTÁRIOS) (II)	0,00	0,00	0,00	0,00	0,00	0,00	0,00	0,00	0,00	0,00	0,00	0,00	0,00
TOTAL	0,00	476.109,38	0,00	369.620,60	106.488,78	0,00	776.306,93	314.861,72	305.696,15	0,00	0,00	470.610,78	577.099,56

Cláudia
CANDIDA EMILIA SANDES VIEIRA LEITE
Candidata Emília SanDES Vieira Leite
Prefeita Municipal
CPF: 266.438.715-49

Raimundo Alves Cardoso
RAIMUNDO ALVES CARDOSO
Raimundo Alves Cardoso
Contador CRC 1668/SE
CPF: 033.761.685-04



RECEITAS DO ENSINO

RECEITA RESULTANTE DE IMPOSTOS (caput do art. 212 da Constituição)	PREVISÃO INICIAL	PREVISÃO ATUALIZADA (a)	RECEITAS REALIZADAS	
			Até o Bimestre (b)	% (c)=(b/a)*100
1- RECEITAS DE IMPOSTOS	2.242.728,00	2.242.728,00	195.362,36	8,71
1.1- Receita Resultante do Imposto sobre a Propriedade Predial e Territorial Urbana - IPTU	11.765,00	11.765,00	110,00	0,93
1.1.1- Imposto sobre a Propriedade Predial e Territorial Urbana - IPTU	7.353,00	7.353,00	60,00	0,81
1.1.2- Multas, Juros de Mora e Outros Encargos do IPTU	0,00	0,00	0,00	0,00
1.1.3- Dívida Ativa do IPTU	4.412,00	4.412,00	50,00	1,13
1.1.4- Multas, Juros de Mora, Atualização Monetária e Outros Encargos da Dívida Ativa do IPTU	0,00	0,00	0,00	0,00
1.1.5- (-) Deduções da Receita do IPTU	0,00	0,00	0,00	0,00
1.2- Receita Resultante do Imposto sobre Transmissão de Inter Vivos - ITBI	18.196,00	18.196,00	0,00	0,00
1.2.1- Imposto sobre Transmissão de Inter Vivos - ITBI	14.520,00	14.520,00	0,00	0,00
1.2.2- Multas, Juros de Mora e Outros Encargos do ITBI	0,00	0,00	0,00	0,00
1.2.3- Dívida Ativa do ITBI	3.676,00	3.676,00	0,00	0,00
1.2.4- Multas, Juros de Mora, Atualização Monetária e Outros Encargos da Dívida Ativa do ITBI	0,00	0,00	0,00	0,00
1.2.5- (-) Deduções da Receita do ITBI	0,00	0,00	0,00	0,00
1.3- Receita Resultante do Imposto sobre Serviços de Qualquer Natureza - ISS	1.874.871,00	1.874.871,00	113.837,98	6,08
1.3.1- Imposto sobre Serviços de Qualquer Natureza - ISS	0,00	0,00	0,00	0,00
1.3.2- Multas, Juros de Mora e Outros Encargos do ISS	2.941,00	2.941,00	0,00	0,00
1.3.3- Dívida Ativa do ISS	0,00	0,00	0,00	0,00
1.3.4- Multas, Juros de Mora, Atualização Monetária e Outros Encargos da Dívida Ativa do ISS	0,00	0,00	0,00	0,00
1.3.5- (-) Deduções da Receita do ISS	0,00	0,00	0,00	0,00
1.4- Receita Resultante do Imposto de Renda Retido na Fonte - IRRF	334.955,00	334.955,00	81.434,38	24,31
1.4.1- Imposto de Renda Retido na Fonte - IRRF	332.750,00	332.750,00	81.434,38	24,47
1.4.2- Multas, Juros de Mora e Outros Encargos do IRRF	0,00	0,00	0,00	0,00
1.4.3- Dívida Ativa do IRRF	2.205,00	2.205,00	0,00	0,00
1.4.4- Multas, Juros de Mora, Atualização Monetária e Outros Encargos da Dívida Ativa do IRRF	0,00	0,00	0,00	0,00
1.4.5- (-) Deduções da Receita do IRRF	0,00	0,00	0,00	0,00
1.5- Receita Resultante do Imposto Territorial Rural - ITR	0,00	0,00	0,00	0,00
1.5.1- Imposto de Renda Retido na Fonte - ITR	0,00	0,00	0,00	0,00
1.5.2- Multas, Juros de Mora e Outros Encargos do ITR	0,00	0,00	0,00	0,00
1.5.3- Dívida Ativa do ITR	0,00	0,00	0,00	0,00
1.5.4- Multas, Juros de Mora, Atualização Monetária e Outros Encargos da Dívida Ativa do ITR	0,00	0,00	0,00	0,00
1.5.5- (-) Deduções da Receita do ITR	0,00	0,00	0,00	0,00
2- RECEITAS DE TRANSFERÊNCIAS CONSTITUCIONAIS E LEGAIS	14.708.243,00	14.708.243,00	2.334.168,91	15,87
2.1- Cota-Parte FPM	9.460.000,00	9.460.000,00	1.335.169,13	14,11
2.1.1- Parcela referente à CF, art. 159, I, alínea b	0,00	0,00	0,00	0,00
2.1.2- Parcela referente à CF, art. 159, I, alínea d	0,00	0,00	0,00	0,00
2.2- Cota-Parte ICMS	5.116.353,00	5.116.353,00	989.540,27	19,34
2.3- ICMS-Desoneração - L. C. nº 87/1995	3.630,00	3.630,00	1.721,40	47,41
2.4- Cota-Parte IPI-Exportação	6.050,00	6.050,00	604,79	10,01
2.5- Cota-Parte ITR	1.210,00	1.210,00	65,51	5,41
2.6- Cota-Parte IPVA	121.000,00	121.000,00	7.057,85	5,83
2.7- Cota-Parte IOF- Ouro	0,00	0,00	0,00	0,00
3- TOTAL DA RECEITA BRUTA DE IMPOSTOS (1 + 2)	16.950.971,00	16.950.971,00	2.529.591,29	14,92

RECEITAS ADICIONAIS PARA FINANCIAMENTO DO ENSINO	PREVISÃO INICIAL	PREVISÃO ATUALIZADA (a)	RECEITAS REALIZADAS	
			Até o Bimestre (b)	% (c)=(b/a)*100
4- RECEITA DA APLICAÇÃO FINANCEIRA DE OUTROS RECURSOS DE IMPOSTOS VINCULADOS AO ENSINO	0,00	0,00	0,00	0,00
5- RECEITA DE TRANSFERÊNCIAS DO FNDE	490.050,00	490.050,00	52.355,85	10,68
5.1- Transferências do Salário-Educação	266.200,00	266.200,00	18.695,85	7,02
5.2- Transferências Diretas - PDDE	6.050,00	6.050,00	0,00	0,00
5.3- Transferências Diretas - PNAE	0,00	0,00	0,00	0,00
5.4- Transferências Diretas - PNATE	0,00	0,00	0,00	0,00
5.5- Outras Transferências do FNDE	217.800,00	217.800,00	13.660,00	6,27
5.6- Aplicação Financeira dos Recursos do FNDE	0,00	0,00	0,00	0,00
6- RECEITA DE TRANSFERÊNCIAS DE CONVÊNIOS	0,00	0,00	0,00	0,00
6.1- Transferências de Convênios	0,00	0,00	0,00	0,00
6.2- Aplicação financeira dos Recursos de Convênios	0,00	0,00	0,00	0,00
7- RECEITA DE OPERAÇÕES DE CRÉDITO	0,00	0,00	0,00	0,00
8- OUTRAS RECEITAS PARA FINANCIAMENTO DO ENSINO	0,00	0,00	0,00	0,00
9- TOTAL DAS RECEITAS ADICIONAIS PARA FINANCIAMENTO DO ENSINO (4 + 5 + 6 + 7 + 8)	0,00	0,00	0,00	0,00

FUNDEB

RECEITAS DO FUNDEB	PREVISÃO INICIAL	PREVISÃO ATUALIZADA (a)	RECEITAS REALIZADAS	
			Até o Bimestre (b)	% (c)=(b/a)*100
10- RECEITAS DESTINADAS AO FUNDEB	2.940.922,00	2.940.922,00	469.767,95	15,97
10.1- Cota-Parte FPM Destinada ao FUNDEB - (20% DE 2.1.1)	1.892.000,00	1.892.000,00	267.033,76	14,11
10.2- Cota-Parte ICMS Destinada ao FUNDEB - (20% DE 2.2)	1.023.270,00	1.023.270,00	201.295,00	19,71
10.3- ICMS-Desoneração Destinada ao FUNDEB - (20% DE 2.3)	0,00	0,00	0,00	0,00
10.4- Cota-Parte IPI-Exportação Destinada ao FUNDEB - (20% DE 2.4)	1.210,00	1.210,00	14,51	1,20
10.5- Cota-Parte ITR ou ITR Arrecados Destinados ao FUNDEB - (20% de (5 + 2.5))	242,00	242,00	15,19	6,27
10.6- Cota-Parte IPVA Destinada ao FUNDEB - (20% de 2.6)	24.200,00	24.200,00	1.411,58	5,83
* 1- RECEITAS RECEBIDAS DO FUNDEB	6.050.000,00	6.050.000,00	971.528,76	16,06
11.1- Transferências de Recursos do FUNDEB	6.050.000,00	6.050.000,00	971.528,76	16,06
11.2- Complementação da União ao FUNDEB	0,00	0,00	0,00	0,00
11.3- Receita de Aplicação Financeira dos Recursos do FUNDEB	0,00	0,00	0,00	0,00
12- RESULTADO LÍQUIDO DAS TRANSFERÊNCIAS DO FUNDEB (11.1 - 10)	3.109.078,00	3.109.078,00	501.760,81	16,15

[SE RESULTADO LÍQUIDO DA TRANSFERÊNCIA (12) > 0] = ACRÉSCIMO RESULTANTE DAS TRANSFERÊNCIAS DO FUNDEB
[SE RESULTADO LÍQUIDO DA TRANSFERÊNCIA (12) < 0] = DECRÉSCIMO RESULTANTE DAS TRANSFERÊNCIAS DO FUNDEB



ESTADO DE SERGIPE
MUNICÍPIO DE RIACHUELO

Demonstrativo das Receitas e Despesas com Manutenção e Desenvolvimento do Ensino - MDE

ORÇAMENTOS FISCAL E DA SEGURIDADE SOCIAL

JANEIRO/2016 A FEVEREIRO/2016

RREO - ANEXO 8 (LDB, art. 72)

DESPESAS DO FUNDEB	DOTAÇÃO INICIAL	DOTAÇÃO ATUALIZADA (d)	DESPESAS EMPENHADAS		DESPESAS LIQUIDADAS		INSCRITAS RESPOSTA A PAGAR NÃO PROCESSADAS (g)	
			Até o Bimestre (e)	% (f) (e/d)x100	Até o Bimestre (g)	% (h) (g/d)x100		
13- PAGAMENTO DOS PROFISSIONAIS DO MAGISTERIO	5.841.676,00	5.841.676,00	2.746.000,00	47,01	977.285,60	16,73	0,00	
13.1- Com Educação Infantil	559.493,00	559.493,00	467.000,00	83,47	100.457,43	18,15	0,00	
13.2- Com Ensino Fundamental	5.282.183,00	4.982.183,00	2.279.000,00	45,74	876.828,17	17,50	0,00	
14- OUTRAS DESPESAS	0,00	0,00	0,00	0,00	0,00	0,00	0,00	
14.1- Com Educação Infantil	0,00	0,00	0,00	0,00	0,00	0,00	0,00	
14.2- Com Ensino Fundamental	0,00	0,00	0,00	0,00	0,00	0,00	0,00	
15- TOTAL DAS DESPESAS DO FUNDEB (13 + 14)	5.841.676,00	5.841.676,00	2.746.000,00	47,01	977.285,60	16,73	0,00	
DEDUÇÕES PARA FINS DE LIMITE DO FUNDEB							VALOR	
16- RESTOS A PAGAR INSCRITOS NO EXERCÍCIO SEM DISPONIBILIDADE FINANCEIRA DE RECURSOS DO FUNDEB							0,00	
16.1 - FUNDEB 60%							0,00	
16.2 - FUNDEB 40%							0,00	
17- DESPESAS CUSTEADAS COM O SUPERÁVIT FINANCEIRO, DO EXERCÍCIO ANTERIOR, DO FUNDEB							0,00	
17.1 - FUNDEB 60%							0,00	
17.2 - FUNDEB 40%							0,00	
18- TOTAL DA DEDUÇÕES CONSIDERADAS PARA FINS DE LIMITE DO FUNDEB (16+17)							0,00	
INDICADORES DO FUNDEB							VALOR	
19 - TOTAL DAS DESPESAS DO FUNDEB PARA FINS DE LIMITE (15 - 18)							977.285,60	
19.1 - Mínimo de 60% do FUNDEB na Remuneração do Magistério 1 ((13 - (16.1 + 17.1)) / (11) x 100) %							97,73	
19.2 - Máximo de 40% em Despesa com MDE, que não Remuneração do Magistério (14 - (16.2 + 17.2)) / (11) x 100) %							97,73	
19.3 - Máximo de 5% não Aplicado no Exercício (100 - (19.1 + 19.2)) %							0,54	
CONTROLE DA UTILIZAÇÃO DE RECURSOS NO EXERCÍCIO SUBSEQUENTE							VALOR	
20- RECURSOS RECEBIDOS DO FUNDEB EM 2015 QUE NÃO FORAM UTILIZADOS							0,00	
21- DESPESAS CUSTEADAS COM O SALDO DO ITEM 20 ATÉ O 1º TRIMESTRE DE 2016							0,00	
MANUTENÇÃO E DESENVOLVIMENTO DO ENSINO - DESPESAS CUSTEADAS COM A RECEITA RESULTANTE DE IMPOSTOS E RECURSOS DO FUNDEB								
RECEITAS COM AÇÕES TÍPICAS DE MDE	PREVISÃO INICIAL	PREVISÃO ATUALIZADA (a)	RECEITAS REALIZADAS					
			No Bimestre	Até o Bimestre (b)	% (c) (b/a) x 100			
22- IMPOSTOS E TRANSFERÊNCIAS DESTINADAS À MDE (25% DE 3º)	0,00	0,00	0,00	0,00	0,00			
DESPESAS COM AÇÕES TÍPICAS DE MDE	DOTAÇÃO INICIAL	DOTAÇÃO ATUALIZADA (d)	DESPESAS EMPENHADAS		DESPESAS LIQUIDADAS		INSCRITAS RESPOSTA A PAGAR NÃO PROCESSADAS (g)	
			Até o Bimestre (e)	% (f) (e/d)x100	Até o Bimestre (g)	% (h) (g/d)x100		
23- EDUCAÇÃO INFANTIL	2.612.626,00	3.483.626,00	923.526,62	26,51	279.489,75	8,02	0,00	
23.1 - Creche	0,00	0,00	0,00	0,00	0,00	0,00	0,00	
23.1.1- Despesas Custeadas com Recursos do FUNDEB	0,00	0,00	0,00	0,00	0,00	0,00	0,00	
23.1.2- Despesas Custeadas com Outros Recursos de Impostos	0,00	0,00	0,00	0,00	0,00	0,00	0,00	
23.2 - Pré-escola	2.612.626,00	3.483.626,00	923.526,62	26,51	279.489,75	8,02	0,00	
23.2.1- Despesas Custeadas com Recursos do FUNDEB	559.493,00	559.493,00	467.000,00	83,47	100.457,43	18,15	0,00	
23.2.2- Despesas Custeadas com Outros Recursos de Impostos	2.053.133,00	2.624.133,00	456.526,62	17,40	179.032,32	6,87	0,00	
24- ENSINO FUNDAMENTAL	12.609.360,00	11.850.860,00	3.685.214,03	31,46	1.167.370,94	10,00	0,00	
24.1- Despesas Custeadas com Recursos do FUNDEB	5.282.183,00	4.982.183,00	2.279.000,00	45,74	876.828,17	17,50	0,00	
24.2- Despesas Custeadas com Outros Recursos de Impostos	7.327.177,00	6.668.677,00	1.386.214,03	20,79	290.492,77	4,36	0,00	
25- ENSINO MÉDIO	0,00	0,00	0,00	0,00	0,00	0,00	0,00	
26- ENSINO SUPERIOR	399.503,00	399.503,00	60.792,00	15,22	30.398,00	7,61	0,00	
27- ENSINO PROFISSIONAL NÃO INTEGRADO AO ENSINO REGULAR	0,00	0,00	0,00	0,00	0,00	0,00	0,00	
28- OUTRAS	0,00	0,00	0,00	0,00	0,00	0,00	0,00	
29- TOTAL DAS DESPESAS COM AÇÕES TÍPICAS DE MDE (23 + 24 + 25 + 26 + 27 + 28)	15.621.489,00	15.533.989,00	4.649.532,65	29,93	1.477.206,69	9,51	0,00	
DEDUÇÕES CONSIDERADAS PARA FINS DE LIMITE CONSTITUCIONAL							VALOR	
30- RESULTADO LÍQUIDO DAS TRANSFERÊNCIAS DO FUNDEB = (12)							977.285,60	
31- DESPESAS CUSTEADAS COM A COMPLEMENTAÇÃO DO FUNDEB NO EXERCÍCIO							0,00	
32- RECEITA DE APLICAÇÃO FINANCEIRA DOS RECURSOS DO FUNDEB ATÉ O BIMESTRE = (50 h)							0,00	
33- DESPESAS CUSTEADAS COMO SUPERÁVIT FINANCEIRO, DO EXERCÍCIO ANTERIOR, DE OUTROS RECURSOS DE IMPOSTOS							0,00	
34- DESPESAS CUSTEADAS COMO SUPERÁVIT FINANCEIRO, DO EXERCÍCIO ANTERIOR, DE OUTROS RECURSOS DE IMPOSTOS							0,00	
35- RESTOS A PAGAR INSCRITOS NO EXERCÍCIO SEM DISPONIBILIDADE FINANCEIRA DE RECURSOS DE IMPOSTOS VINCULADOS AO ENSINO							0,00	
36- CANCELAMENTO, NO EXERCÍCIO DE RESTOS A PAGAR INSCRITOS COM DISPONIBILIDADE FINANCEIRA DE RECURSO DE IMPOSTOS VINCULADOS AO ENSINO = (46 g)							0,00	
37- TOTAL DAS DEDUÇÕES CONSIDERADAS PARA FINS DE LIMITE CONSTITUCIONAL (30 + 31 + 32 + 33 + 34 + 35 + 36)							0,00	
38- TOTAL DAS DESPESAS CONSIDERADAS PARA FINS DE LIMITE ((23+24)-(37))							945.048,69	
39- MÍNIMO DE 25% DAS RECEITAS RESULTANTES DE IMPOSTOS EM MDE 5 ((38) / (3) x 100) %							31,20	



OUTRAS INFORMAÇÕES PARA CONTROLE

OUTRAS DESPESAS CUSTEADAS COM RECEITAS ADICIONAIS PARA FINANCIAMENTO DO ENSINO	DOTAÇÃO INICIAL	DOTAÇÃO ATUALIZADA (d)	DESPESAS EMPENHADAS		DESPESAS LIQUIDADAS		INSCRITAS RESTOS A PAGAR NÃO PROCESSADOS
			Até o Bimestre (e)	% (f) (e/d)x100	Até o Bimestre (g)	% (h) (g/d)x100	
40-DESPESAS CUSTEADAS COM A APLICAÇÃO FINANCEIRA DE OUTROS RECURSOS DE IMPOSTOS VINCULADOS AO ENSINO	0,00	0,00	0,00	0,00	0,00	0,00	0,00
41- DESPESAS CUSTEADAS COM A CONTRIBUIÇÃO SOCIAL DO SALÁRIO-EDUCAÇÃO	0,00	0,00	0,00	0,00	0,00	0,00	0,00
42- DESPESAS CUSTEADAS COM OPERAÇÕES DE CRÉDITO	0,00	0,00	0,00	0,00	0,00	0,00	0,00
43- DESPESAS CUSTEADAS COM OUTRAS RECEITAS PARA FINANCIAMENTO DO ENSINO	0,00	0,00	0,00	0,00	0,00	0,00	0,00
44- TOTAL DAS OUTRAS DESPESAS CUSTEADAS COM RECEITAS ADICIONAIS PARA FINANCIAMENTO DO ENSINO (40 + 41 + 42 + 43)	0,00	0,00	0,00	0,00	0,00	0,00	0,00
45- TOTAL GERAL DAS DESPESAS COM MDE (29 + 44)	0,00	0,00	0,00	0,00	0,00	0,00	0,00

RESTOS A PAGAR INSCRITOS COM DISPONIBILIDADE FINANCEIRA DE RECURSOS DE IMPOSTOS VINCULADOS AO ENSINO	SALDO ATÉ O BIMESTRE	CANCELADO EM 2016
46- RESTOS A PAGAR DE DESPESAS COM O MDE	0,00	0,00
46.1 - Executadas com Recursos de Impostos Vinculados ao Ensino	0,00	0,00
46.2 - Executadas com Recursos do FUNDEB	0,00	0,00

FLUXO FINANCEIRO DOS RECURSOS DO FUNDEB	VALOR
47- SALDO FINANCEIRO EM 31 DE DEZEMBRO DE 2015	0,00
48- (+) INGRESSO DE RECURSO ATÉ O BIMESTRE	0,00
49- (-) PAGAMENTOS EFETUADOS ATÉ O BIMESTRE	0,00
49.1 Orçamento do Exercício	0,00
49.2 Restos a Pagar	0,00
50- (+) RECEITA DE APLICAÇÃO FINANCEIRA DOS RECURSOS ATÉ O BIMESTRE	0,00
51- (-) SALDO FINANCEIRO NO EXERCÍCIO ATUAL	0,00

CÂNDIDA EMÍLIA SANDES VIEIRA LEITE
Cândia Emilia Sandes Vieira Leite
Prefeita Municipal
CPF: 266.438.715-49

RAMONILDO ELIAS BARBOSA
Contador CRC 1658/SE
CPF: 033.761.685-04



ESTADO DE SERGIPE
MUNICÍPIO DE RIACHUELO

RELATÓRIO RESUMIDO DA EXECUÇÃO ORÇAMENTÁRIA - 201

DEMONSTRATIVO DAS RECEITAS E DESPESAS COM AÇÕES E SERVIÇOS PÚBLICOS DE SAÚDE

ORÇAMENTOS FISCAL E DA SEGURIDADE SOCIAL

JANEIRO/2016 A FEVEREIRO/2016

R\$ 1,0

RREO - ANEXO 12 (LC 141/2012, art. 35)

RECEITAS PARA APURAÇÃO DA APLICAÇÃO EM AÇÕES E SERVIÇOS PÚBLICOS DE SAÚDE	PREVISÃO INICIAL	PREVISÃO ATUALIZADA (a)	RECEITAS REALIZADAS	
			Até o Bimestre (b)	% (b/a) x 100
RECEITA DE IMPOSTOS LÍQUIDA (I)	2.253.757,00	2.253.757,00	195.382,36	8,67
Imposto Predial e Territorial Urbano - IPTU	7.353,00	7.353,00	60,00	0,82
Imposto sobre Transmissão de Bens Intangíveis - ITBI	14.520,00	14.520,00	0,00	0,00
Imposto sobre Serviços de Qualquer Natureza - ISS	1.874.871,00	1.874.871,00	113.837,98	6,08
Imposto de Renda Retido na Fonte - IRRF	332.750,00	332.750,00	81.434,38	24,47
Imposto Territorial Rural - ITR	0,00	0,00	0,00	0,00
Multas, Juros de Mora e Outros Encargos dos Impostos	0,00	0,00	0,00	0,00
Divida Ativa dos Impostos	13.234,00	13.234,00	50,00	0,38
Multas, Juros de Mora e Outros Encargos da Divida Ativa	11.029,00	11.029,00	0,00	0,00
RECEITA DE TRANSFERÊNCIAS CONSTITUCIONAIS E LEGAIS (II)	14.704.613,00	14.704.613,00	2.332.437,53	15,86
Cota-Parte FPM	9.460.000,00	9.460.000,00	1.335.169,13	14,11
Cota-Parte ITR	1.210,00	1.210,00	65,51	5,41
Cota-Parte IPVA	121.000,00	121.000,00	7.057,83	5,83
Cota-Parte ICMS	5.116.353,00	5.116.353,00	989.540,27	19,34
Cota-Parte IPI-Exportação	6.050,00	6.050,00	604,79	10,00
Compensações Financeiras Provenientes de Impostos e Transf Constitucionais	0,00	0,00	0,00	0,00
Desoneração ICMS (LC 87/96)	3.630,00	3.630,00	1.721,40	47,41
Outras	0,00	0,00	0,00	0,00
TOTAL DAS RECEITAS PARA APURAÇÃO DA APLICAÇÃO EM AÇÕES E SERVIÇOS PÚBLICOS DE SAÚDE (III) = I + II	16.958.370,00	16.958.370,00	2.527.819,89	14,91

RECEITAS ADICIONAIS PARA FINANCIAMENTO DA SAÚDE	PREVISÃO INICIAL	PREVISÃO ATUALIZADA (c)	RECEITAS REALIZADAS	
			Até o Bimestre (d)	% (d/c) x 100
TRANSFERÊNCIA DE RECURSOS DO SISTEMA ÚNICO DE SAÚDE-SUS	1.971.376,00	1.971.376,00	227.047,37	11,52
Da União para o Município	1.814.998,00	1.814.998,00	227.047,37	12,51
Do Estado para o Município	133.100,00	133.100,00	0,00	0,00
Demais Municípios para o Município	0,00	0,00	0,00	0,00
Outras Receitas do SUS	23.278,00	23.278,00	0,00	0,00
TRANSFERÊNCIAS VOLUNTÁRIAS	0,00	0,00	0,00	0,00
RECEITAS DE OPERAÇÕES DE CRÉDITO VINCULADAS À SAÚDE	0,00	0,00	0,00	0,00
OUTRAS RECEITAS PARA FINANCIAMENTO DA SAÚDE	0,00	0,00	0,00	0,00
TOTAL RECEITAS ADICIONAIS PARA FINANCIAMENTO DA SAÚDE	1.971.376,00	1.971.376,00	227.047,37	11,52

DESPESAS COM SAÚDE (Por Grupo de Natureza da Despesa)	DOTAÇÃO INICIAL	DOTAÇÃO ATUALIZADA (e)	DESPESAS EMPENHADAS		DESPESAS LIQUIDADAS		INSCRITAS EM RESTOS A PAGAR NÃO PROCESSADOS
			Até o Bimestre (f)	% (f/e) x 100	Até o Bimestre (g)	% (g/e) x 100	
DESPESAS CORRENTES	2.949.362,00	2.764.362,00	2.114.961,89	76,51	436.745,39	20,65	0,00
Pessoal e Encargos Sociais	1.453.880,00	1.307.380,00	826.500,00	63,22	347.675,56	42,07	0,00
Juros e Encargos da Divida	0,00	0,00	0,00	0,00	0,00	0,00	0,00
Outras Despesas Correntes	1.495.482,00	1.456.982,00	1.288.461,89	88,43	89.069,83	6,10	0,00
DESPESAS DE CAPITAL	31.823,00	31.823,00	0,00	0,00	0,00	0,00	0,00
Investimentos	31.823,00	31.823,00	0,00	0,00	0,00	0,00	0,00
Inversões Financeiras	0,00	0,00	0,00	0,00	0,00	0,00	0,00
Amortização da Divida	0,00	0,00	0,00	0,00	0,00	0,00	0,00
TOTAL DAS DESPESAS COM SAÚDE (IV)	2.981.185,00	2.796.185,00	2.114.961,89	75,64	436.745,39	20,65	0,00

DESPESAS COM SAÚDE NÃO COMPUTADAS PARA FINS DE APURAÇÃO DO PERCENTUAL MÍNIMO	DOTAÇÃO INICIAL	DOTAÇÃO ATUALIZADA (e)	DESPESAS EMPENHADAS		DESPESAS LIQUIDADAS		INSCRITAS EM RESTOS A PAGAR NÃO PROCESSADOS
			Até o Bimestre (h)	% (h/e) x 100	Até o Bimestre (i)	% (i/e) x 100	
DESPESAS COM INATIVOS E PENSIONISTAS	0,00	0,00	0,00	0,00	0,00	0,00	0,00
DESPESA COM ASSISTÊNCIA À SAÚDE QUE NÃO ATENDE AO PRINCÍPIO DE ACESSO UNIVERSAL	0,00	0,00	0,00	0,00	0,00	0,00	0,00
DESPESAS CUSTEADAS COM OUTROS RECURSOS	0,00	0,00	0,00	0,00	0,00	0,00	0,00
Recursos Transferência Sistema Único Saúde - SUS	0,00	0,00	0,00	0,00	0,00	0,00	0,00
Recursos de Operações de Crédito	0,00	0,00	0,00	0,00	0,00	0,00	0,00
Outros Recursos	0,00	0,00	0,00	0,00	0,00	0,00	0,00
OUTRAS AÇÕES E SERVIÇOS NÃO COMPUTADOS	0,00	0,00	0,00	0,00	0,00	0,00	0,00
RESTOS A PAGAR NÃO PROCESSADOS INSCRITOS INDEVIDAMENTE NO EXERCÍCIO SEM DISPONIBILIDADE FINANCEIRA	0,00	0,00	0,00	0,00	0,00	0,00	0,00
DESPESAS CUSTEADAS COM DISPONIBILIDADE DE CAIXA VINCULADA AOS RESTOS A PAGAR CANCELADOS	0,00	0,00	0,00	0,00	0,00	0,00	0,00
TOTAL DAS DESPESAS NÃO COMPUTADAS (V)	0,00	0,00	0,00	0,00	0,00	0,00	0,00
TOTAL DAS DESPESAS COM AÇÕES E SERVIÇOS PÚBLICOS DE SAÚDE (VI) = (IV + V)	2.981.185,00	2.796.185,00	2.114.961,89	75,64	436.745,39	20,65	0,00

PERCENTUAL DE APLICAÇÃO EM AÇÕES E SERVIÇOS PÚBLICOS DE SAÚDE SOBRE A RECEITA DE IMPOSTOS LÍQUIDA E TRANSFERÊNCIAS CONSTITUCIONAIS E LEGAIS (VII%) = (VI / III) x 100 - LIMITE CONSTITUCIONAL 15%

VALOR REFERENTE À DIFERENÇA ENTRE O VALOR EXECUTADO E O LIMITE MÍNIMO CONSTITUCIONAL [VII - (15 x III) / 100]



ESTADO DE SERGIPE
MUNICÍPIO DE RIACHUELO

DEMONSTRATIVO DAS RECEITAS E DESPESAS COM AÇÕES E SERVIÇOS PÚBLICOS DE SAÚDE

ORÇAMENTOS FISCAL E DA SEGURIDADE SOCIAL

JANEIRO/2016 A FEVEREIRO/2012

RREO - ANEXO 12 (LC 141/2012, art. 35)

EXECUÇÃO DE RESTOS A PAGAR NÃO PROCESSADOS INSCRITOS COM DISPONIBILIDADE DE CAIXA	INSCRITOS	CANCELADOS/PRESCRITOS	PAGOS	A PAGAR	PARCELA CONSIDERADA NO LIMITE
Inscritos em	0,00	0,00	0,00	0,00	0,00
Inscritos em	0,00	0,00	0,00	0,00	0,00
Inscritos em	0,00	0,00	0,00	0,00	0,00
Total	0,00	0,00	0,00	0,00	0,00

CONTROLE DOS RESTOS A PAGAR CANCELADOS OU PRESCRITOS PARA FINS DE APLICAÇÃO DA DISPONIBILIDADE DE CAIXA CONFORME ARTIGO 24, §1º E 2º	RESTOS A PAGAR CANCELADOS OU PRESCRITOS		
	Saldo Inicial	Despesas custeadas no exercício de referência (j)	Saldo Final (Não Aplicado)
Restos a Pagar Cancelados ou Prescritos em	0,00	0,00	0,00
Restos a Pagar Cancelados ou Prescritos em	0,00	0,00	0,00
Restos a Pagar Cancelados ou Prescritos em	0,00	0,00	0,00
Total (VIII)	0,00	0,00	0,00

CONTROLE DO VALOR REFERENTE AO PERCENTUAL MÍNIMO NÃO CUMPRIDO EM EXERCÍCIOS ANTERIORES PARA FINS DE APLICAÇÃO DOS RECURSOS VINCULADOS CONFORME ARTIGOS 25 E 26	LIMITE NÃO CUMPRIDO		
	Saldo Inicial	Despesas custeadas no exercício de referência (k)	Saldo Final (Não Aplicado)
Diferença de limite não cumprido em	0,00	0,00	0,00
Diferença de limite não cumprido em	0,00	0,00	0,00
Diferença de limite não cumprido em	0,00	0,00	0,00
Total (IX)	4.781.924,00	2.601.801,08	0,00

DESPESAS COM SAÚDE (Per Subfunção)	DOTAÇÃO INICIAL	DOTAÇÃO ATUALIZADA	DESPESAS EMPENHADAS		DESPESAS LIQUIDADAS		RECURSOS APLICADOS
			Até o Bimestre (l)	% (l/total l) x 100	Até o Bimestre (m)	% (m/total m) x 100	
Atenção Básica	4.781.924,00	4.781.924,00	2.601.801,08	100,00	655.258,71	100,00	0,00
Assistência Hospitalar e Ambulatorial	8.565,00	8.565,00	0,00	0,00	0,00	0,00	0,00
Suporte Profilático e Terapêutico	0,00	0,00	0,00	0,00	0,00	0,00	0,00
Vigilância Sanitária	0,00	0,00	0,00	0,00	0,00	0,00	0,00
Vigilância Epidemiológica	0,00	0,00	0,00	0,00	0,00	0,00	0,00
Alimentação e Nutrição	0,00	0,00	0,00	0,00	0,00	0,00	0,00
Outras Subfunções	0,00	0,00	0,00	0,00	0,00	0,00	0,00
TOTAL	4.790.489,00	4.790.489,00	2.601.801,08	0,00	655.258,71	0,00	0,00

- Essa linha apresentará valor somente no Relatório Resumido da Execução Orçamentária do último bimestre do exercício.
- O valor apresentado na intercessão com a coluna "l" ou com a coluna "h+" (último bimestre) deverá ser o mesmo apresentado no "total".
- O valor apresentado na intercessão com a coluna "m" ou com a coluna "h+" (último bimestre) deverá ser o mesmo apresentado no "total".
- Limite anual mínimo a ser cumprido no encerramento do exercício. Deverá ser informado o limite estabelecido na Lei Orgânica do Município quando o percentual nela estabelecido for superior ao fixado na LC no 141/2012
- Durante o exercício esse valor servirá para o monitoramento previsto no art. 23 da LC 141/2012

Cândida
CÂNDIDA EMÍLIA SANDES VIEIRA LEITE
Cândida Emília Sandes Vieira Leite
Prefeita Municipal
CPF: 266.438.715-49

Raimundo
RAIMUNDO ALESSANDRO CARDOSO
Contador CRC 1658/SE
CPF: 033.761.665-04



BALANÇO ORÇAMENTÁRIO		Até o Bimestre		
RECEITAS				
	Provisão Inicial da Receita	50.928.341,0		
	Provisão Atualizada da Receita	50.928.341,0		
5	Receltas Realizadas	4.349.531,9		
	Deficit Orçamentário	0,0		
	Saldos de Exercícios Anteriores (Utilizados para Créditos Adicionais)	0,0		
DESPESAS		50.928.341,0		
	Dotação Inicial	0,0		
10	Créditos Adicionais	0,0		
	Dotação Atualizada	50.928.341,0		
	Despesas Empenhadas	17.863.520,5		
	Despesas Liquidadas	4.408.337,6		
	Superavit Orçamentário	0,0		
15	DESPESAS POR FUNÇÃO/SUBFUNÇÃO	Até o Bimestre		
	Despesas Empenhadas	17.863.520,5		
	Despesas Liquidadas	4.408.337,6		
RECEITA CORRENTE LÍQUIDA - RCL		Até o Bimestre		
	Receita Corrente Líquida	0,0		
20	RECEITAS/DESPESAS DOS REGIMES DE PREVIDÊNCIA	Até o Bimestre		
	Regime Geral de Previdência Social	0,0		
	Receitas Previdenciárias Realizadas (I)	0,0		
	Despesas Previdenciárias Liquidadas (II)	0,0		
	Resultado Previdenciário (II)=(I - II)	0,0		
25	Regime Próprio de Previdência Social dos Servidores Públicos	0,0		
	Receitas Previdenciárias Realizadas (IV)	0,0		
	Despesas Previdenciárias Liquidadas (V)	0,0		
	Resultado Previdenciário (VI)=(IV - V)	0,0		
RESULTADOS NOMINAL E PRIMÁRIO		Meta Fixada no Anexo de Metas Fiscais da LDO (a)	Resultado Apurado até o bimestre (b)	% em Relação à Meta (b/a)
30	Resultado Nominal	0,00	0,00	0,0
	Resultado Primário	0,00	0,00	0,0
RESTOS A PAGAR POR PODER E MINISTÉRIO PÚBLICO		Inscrição	Cancelamento até o Bimestre	Pagamento até o bimestre
	RESTOS A PAGAR PROCESSADOS	776.306,93	0,00	369.620,60
	Poder Executivo	776.306,93	0,00	369.620,60
35	Poder Legislativo	0,00	0,00	0,00
	Poder Judiciário	0,00	0,00	0,00
	Ministério Público	0,00	0,00	0,00
	RESTOS A PAGAR NÃO-PROCESSADOS	776.306,93	0,00	305.696,15
	Poder Executivo	776.306,93	0,00	305.696,15
40	Poder Legislativo	0,00	0,00	0,00
	Poder Judiciário	0,00	0,00	0,00
	Ministério Público	0,00	0,00	0,00
	TOTAL	1.552.613,86	0,00	675.316,75
DESPESAS COM AÇÕES TÍPICAS DE MDE		Valor apurado até o bimestre	Limites Constitucionais Anuais	
			% Mínimo a Aplicar no Exercício	% Aplicado Até o Bimestre
45	Mínimo Anual de <18% / 25%> das Receitas de Impostos em MDE	0,00	<18% / 25%>	0,0
	Mínimo Anual de 60% do FUNDEB na Remuneração do Magistério com Ensino Fundamental e Médio	0,00	60%	0,0
	Mínimo Anual de 60% do FUNDEB na Remuneração do Magistério com Educação Infantil e Ensino Fundamental	0,00	60%	0,0
	Complementação da União ao FUNDEB - Mínimo Anual de 10% do Total de Recurso do FUNDEB	0,00	10%	0,0
RECEITA DE OPERAÇÕES DE CRÉDITO E DESPESAS DE CAPITAL		Valor apurado até o bimestre	Saldo a Realizar	
50	Receita de Operação de Crédito	0,00	0,0	
	Despesa de Capital Líquida	0,00	0,0	
PROJEÇÃO ATUARIAL DOS REGIMES DE PREVIDÊNCIA		Exercício	10° Exercício	20° Exercício
	Regime Geral de Previdência Social	0,00	0,00	0,00
	Receitas Previdenciárias (I)	0,00	0,00	0,00
55	Despesas Previdenciárias (II)	0,00	0,00	0,00
	Resultado Previdenciário (I - II)	0,00	0,00	0,00
	Regime Próprio de Previdência Social dos Servidores Públicos	0,00	0,00	0,00
	Receitas Previdenciárias (IV)	0,00	0,00	0,00
	Despesas Previdenciárias (V)	0,00	0,00	0,00
60	Resultado Previdenciário (IV - V)	0,00	0,00	0,00
RECEITA DA ALIENAÇÃO DE ATIVOS E APLICAÇÃO DOS RECURSOS		Valor apurado até o bimestre	Saldo a Realizar	
	Receita de Capital Resultante da Alienação de Ativos	0,00	0,0	
	Aplicação de Recursos da Alienação de Ativos	0,00	0,0	
DESPESAS COM AÇÕES E SERVIÇOS PÚBLICOS DE SAÚDE		Valor apurado até o bimestre	Limite Constitucional Anual	
			% Mínimo a Aplicar no Exercício	% Aplicado Até o Bimestre
65	Despesas Próprias com Ações e Serviços Públicos de Saúde	0,00	<15%>	0,0
DESPESAS DE CARÁTER CONTINUADO DERIVADAS DE PPP		VALOR APURADO NO EXERCÍCIO CORRENTE		
	Total das Despesas / RCL (%)	0,0		



ESTADO DE SERGIPE
MUNICÍPIO DE RIACHUELO

RELATÓRIO RESUMIDO DA EXECUÇÃO ORÇAMENTÁRIA: 201


DEMONSTRATIVO SIMPLIFICADO DO RELATÓRIO RESUMIDO DA EXECUÇÃO ORÇAMENTÁRIA


ORÇAMENTOS FISCAL E DA SEGURIDADE SOCIAL

JANEIRO/2016 A FEVEREIRO/201

13 13

LRP, Art. 48 - Anexo 14


CÂNDIDA EMÍLIA SANTOS VIEIRA LEITE
Candida Emília Santos Vieira Leite
Prefeita Municipal
CPF: 266.438.715-49


RAIMUNDO ALVES DOS SANTOS
Contador CRC 1658/SE
CPF: 033.761.665-04



ESTADO DE SERGIPE
MUNICÍPIO DE RIACHUELO


DEMONSTRATIVO DAS RECEITAS DE OPERAÇÕES DE CRÉDITO E DESPESAS DE CAPITAL


ORÇAMENTOS FISCAL E DA SEGURIDADE SOCIAL

JANEIRO/2016 A FEVEREIRO/201

RREO - ANEXO 9 (LRF, art.53, § 1o, inciso I)

RECEITAS	PREVISÃO ATUALIZADA (a)	RECEITAS REALIZADAS Até o Bimestre (b)		SALDO NÃO REALIZADO (c) = (a) - (b)
RECEITAS DE OPERAÇÕES DE CRÉDITO (I)	0,00		0,00	0,00
DESPESAS	DOTAÇÃO ATUALIZADA (d)	DESPESAS EXECUTADAS Até o Bimestre		SALDO NÃO EXECUADO (g) = (d) - (e + f)
		LIQUIDADAS (e)	INSCRITAS EM RESTOS A PAGAR NÃO PROCESSADOS (f)	
DESPESAS DE CAPITAL	10.713.161,00	177.880,37	0,00	10.535.280,63
(-) Incentivos Fiscais a Contribuinte	0,00	0,00	0,00	0,00
(-) Incentivos Fiscais a Contribuinte por Instituições Financeiras.	0,00	0,00	0,00	0,00
DESPESA DE CAPITAL LÍQUIDA (II)	10.713.161,00	177.880,37	0,00	10.535.280,63
RESULTADO PARA APURAÇÃO DA REGRA DE OURO (III) = (I - II)	(a - d)	(b) - (e + f)		(c - g)
	(10.713.161,00)	(177.880,37)		(10.535.280,63)


CÂNDIDA EMÍLIA SANDES VIEIRA LEITE
Cândida Emilia Sandes Vieira Leite
Prefeita Municipal
CPF: 266.438.715-49


RAIMUNDO ALVES CARDOSO
Raimundo Alves Cardoso
Contador CRC 1658/SE
CPF: 033.761.685-04



ESTADO DE SERGIPE
MUNICÍPIO DE RIACHUELO

RELATÓRIO RESUMIDO DA EXECUÇÃO ORÇAMENTÁRIA : 201

DEMONSTRATIVO DA RECEITA DE ALIENAÇÃO DE ATIVOS E APLICAÇÃO DOS RECURSOS

ORÇAMENTOS FISCAL E DA SEGURIDADE SOCIAL

JANEIRO/2016 A FEVEREIRO/201

R\$ 1,0

RREO - ANEXO 11(LRF, art. 53, § 1o, inciso III)

RECEITAS	PREVISÃO ATUALIZADA (a)	RECEITAS REALIZADAS (b)		SALDO A REALIZAR (c) = (a - b)
RECEITAS DE CAPITAL - ALIENAÇÃO DE ATIVOS (I)	2.428,00		0,00	2.428,00
Alienação de Bens Móveis	2.428,00		0,00	2.428,00
Alienação de Bens Imóveis	0,00		0,00	0,00
DESPESAS	DOTAÇÃO ATUALIZADA (d)	DESPESAS EXECUTADAS Até o Bimestre		SALDO A EXECUTAR (g) = (d) - (e + f)
		LIQUIDADAS (e)	INSCRITAS EM RESTOS A PAGAR NÃO PROCESSADOS (f)	
APLICAÇÃO DOS RECURSOS DA ALIENAÇÃO DE ATIVOS (II)	0,00	0,00	0,00	0,00
DESPESAS DE CAPITAL	0,00	0,00	0,00	0,00
Investimentos	0,00	0,00	0,00	0,00
Inversões Financeiras	0,00	0,00	0,00	0,00
Amortização da Dívida	0,00	0,00	0,00	0,00
DESPESAS CORRENTES DOS REGIMES DE PREVIDÊNCIA	0,00	0,00	0,00	0,00
Regime Geral de Previdência Social	0,00	0,00	0,00	0,00
Regime Próprio dos Servidores Públicos	0,00	0,00	0,00	0,00
SALDO FINANCEIRO A APLICAR	2016 (h)	2015 (i) = (Ib - (IIe + IIIf))		SALDO ATUAL (j) = (IIIh + IIIi)
	0,00	0,00		0,00

Cândida
CÂNDIDA EMILIA SÁNDIA SÁBINEIRA LEITE
Prefeita Municipal
CPF: 266.438.715-48

Raimundo Alves
RAIMUNDO ALVES CARLOS DOS SANTOS
Contador CRC 1658/SE
CPF: 033.761.685-04