

ESTADO DE SERGIPE
 PREFEITURA MUNICIPAL DE CEDRO DE SÃO JOÃO
 DESPESAS COM PESSOAL
DEMONSTRATIVO DA DESPESA COM PESSOAL
 SETEMBRO 2019 A JULHO 2020

RS 1,00

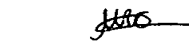
DESPESA COM PESSOAL													TOTAL (ÚLTIMOS 12 MESES) (a)	INSCRITAS EM RESTOS A PAGAR NÃO PROCESSADOS (b)
	SETEMBRO 2019	OUTUBRO 2019	NOVEMBRO 2019	DEZEMBRO 2019	JANEIRO 2020	FEVEREIRO 2020	MARÇO 2020	ABRIL 2020	MAIO 2020	JUNHO 2020	JULHO/2020	AGOSTO/2020		
DESPESA BRUTA COM PESSOAL (I)	711.841,65	833.886,35	789.996,02	1.194.374,92	632.944,64	889.888,15	845.336,14	843.315,04	774.102,91	819.810,12	1.042.708,87	898.539,40	10.276.744,21	
Pessoal Ativo	708.614,86	830.700,04	786.809,71	1.189.973,18	630.742,00	887.103,69	843.127,50	841.106,40	771.894,27	817.601,48	1.040.500,23	896.330,76	10.244.504,12	
Vencimentos, Vantagens e Outras Despesas Variáveis	678.584,50	798.803,41	756.488,95	1.165.849,22	596.388,10	834.661,85	796.646,93	785.139,86	717.445,99	761.243,20	984.496,37	841.880,90	9.717.629,28	
Obrigações Patronais	30.030,36	31.896,63	30.320,76	24.123,96	34.353,90	52.441,84	46.480,57	55.966,54	54.448,28	56.358,28	56.003,86	54.449,86	526.874,84	
Benefícios Previdenciários														
Pessoal Inativo e Pensionistas	3.226,79	3.186,31	3.186,31	4.401,74	2.202,64	2.784,46	2.208,64	2.208,64	2.208,64	2.208,64	2.208,64	2.208,64	32.240,09	
Aposentadorias, Reserva e Reformas	1.038,48	998,00	998,00	1.439,16	1.039,00	1.039,00	1.045,00	1.045,00	1.045,00	1.045,00	1.045,00	1.045,00	12.821,64	
Pensões	2.188,31	2.188,31	2.188,31	2.962,58	1.163,64	1.745,46	1.163,64	1.163,64	1.163,64	1.163,64	1.163,64	1.163,64	19.418,45	
Outros Benefícios Previdenciários														
Outras despesas de pessoal decorrentes de contratos de terceirização (§ 1º do art. 18 da LRF)														
DESPESAS NÃO COMPUTADAS (II) (§ 1º do art. 19 da LRF)	102.084,38	106.744,32	104.542,85	59.035,86	207.587,72	124.832,36	119.675,04	112.681,20	104.060,07	95.744,65	135.957,13	158.341,95	1.431.287,53	
Indenizações por Demissão e Incentivos à Demissão Voluntária														0,00
Decorrentes de Decisão Judicial de período anterior ao da apuração														83.927,98
Despesas de Exercícios Anteriores de período anterior ao da apuração	0,00	0,00	0,00	3.200,00	63.559,51	9.439,37	7.729,10							
Recursos transferidos pela União por intermédio de Programas Federais ²	102.084,38	106.744,32	104.542,85	55.835,86	144.028,21	115.392,99	111.945,94	112.681,20	104.060,07	95.744,65	135.957,13	158.341,95	1.347.359,55	
DESPESA LÍQUIDA COM PESSOAL (III) = (I - II)	609.757,27	727.142,03	685.453,17	1.135.339,06	425.356,92	765.055,79	725.661,10	730.633,84	670.042,84	724.065,47	906.751,74	740.197,45	8.845.456,68	0,00

APURAÇÃO DO CUMPRIMENTO DO LIMITE LEGAL	VALOR	% SOBRE A RCL AJUSTADA
RECEITA CORRENTE LÍQUIDA - RCL (IV)	20.815.414,68	
(-) Transferências obrigatórias da União relativas às emendas individuais (V) (§ 13, I, do art. 169 da CF)	950.000,00	
= RECEITA CORRENTE LÍQUIDA AJUSTADA (VI)	19.865.414,68	
DESPESA TOTAL COM PESSOAL - DTP (VII) = (III a + III b)	8.845.456,68	44,53%
LIMITE MÁXIMO (VIII) (incisos I, II e III, art. 20 da LRF)	10.727.323,93	54,00
LIMITE PRUDENCIAL (IX) = (0,95 x VIII) (parágrafo único do art. 22 da LRF)	10.190.957,73	51,30
LIMITE DE ALERTA (X) = (0,90 x VIII) (inciso II do § 1º do art. 59 da LRF)	9.654.591,53	48,60

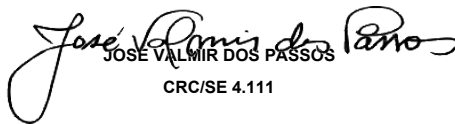
FONTE: Sistema PREFEITURA MUNICIPAL DE CEDRO DE SÃO JOÃO, Unidade Responsável SECRETARIA DE FINANÇAS

1. Nos demonstrativos elaborados no primeiro e no segundo quadrimestre de cada exercício, os valores de restos a pagar não processados inscritos em 31 de dezembro do exercício anterior continuarão a ser informados nesse campo. Esses valores não sofrem alteração pelo seu processamento, e somente no caso de cancelamento podem ser excluídos.


NÉUBIO ALVES
 Prefeito Municipal


MANUELA ALVES CAVALACHI
 Responsável pela Adm. Financeira


JOANA AMÉLIA CRUZ MARQUES ROCHA
 Responsável pelo Controle Interno


JOSÉ VALMIR DOS PASSOS
 CRC/SE 4.111



MUNICÍPIO DE CEDRO DE SÃO JOÃO
 PRACA GETULIO VARGAS, 42, CENTRO
 CEP: 49.930-000
 CNPJ: 13.117.601/0001-20

RELATÓRIO DE GESTÃO FISCAL - CONSOLIDADO
DEMONSTRATIVO DA DÍVIDA CONSOLIDADA LÍQUIDA
 ORÇAMENTO FISCAL E DA SEGURIDADE SOCIAL
2º QUADRIMESTRE - DE MAIO/2020 ATE AGOSTO/2020

RGF – ANEXO II (LRF, art. 55, inciso I, alínea "b")

DÍVIDA CONSOLIDADA	SALDO DO EXERCÍCIO ANTERIOR	SALDO DO EXERCÍCIO DE 2020		
		Até o 1º Quadrimestre	Até o 2º Quadrimestre	Até o 3º Quadrimestre
DÍVIDA CONSOLIDADA - DC (I)	13.799.379.14	13.653.622.90	13.594.235.26	
Dívida Mobiliária				
Dívida Contratual	13.799.379.14	13.653.622.90	13.594.235.26	
Empréstimos				
Internos				
Externos				
Reestruturação da Dívida de Estados e Municípios				
Financiamentos				
Internos				
Externos				
Parcelamento e Renegociação de dívidas	13.799.379.14	13.653.622.90	13.594.235.26	
De Tributos				
De Contribuições Previdenciárias	13.799.379.14	13.653.622.90	13.594.235.26	
De Demais Contribuições Sociais	0	0	0	
Do FGTS	0	0	0	
Com Instituição Não financeira	0	0	0	
Demais Dívidas Contratuais				
Precatórios Posteriores a 05/05/2000 (inclusive) - Vencidos e não pagos	0	0	0	
Outras Dívidas				
DEDUÇÕES (II)	1.358.006.26	1.346.073.13	2.104.983,75	
Disponibilidade de Caixa ¹	1.358.006.26	1.346.073.13	2.104.983,75	
Disponibilidade de Caixa Bruta	1.806.563.93	1.679.979.12	2.410.881,74	



MUNICÍPIO DE CEDRO DE SÃO JOÃO
 PRACA GETULIO VARGAS, 42, CENTRO
 CEP: 49.930-000
 CNPJ: 13.117.601/0001-20

RELATÓRIO DE GESTÃO FISCAL - CONSOLIDADO
DEMONSTRATIVO DA DÍVIDA CONSOLIDADA LÍQUIDA
 ORÇAMENTO FISCAL E DA SEGURIDADE SOCIAL
2º QUADRIMESTRE - DE MAIO/2020 ATE AGOSTO/2020

RGF – ANEXO II (LRF, art. 55, inciso I, alínea "b")

(-) Restos a Pagar Processados	448.557,67	333.905,99	305.897,99	
Demais Haveres Financeiros	0	0	0	
DÍVIDA CONSOLIDADA LÍQUIDA ² (DCL) (III) = (I - II)	12.441.372,88	12.307.549,77	11.489.251,51	
RECEITA CORRENTE LÍQUIDA - RCL	19.386.938,15	19.828.570,40	20.815.414,68	
% da DC sobre a RCL (I/RCL)	71,18	68,85	65,31	
% da DCL sobre a RCL (III/RCL)	64,17	62,06	55,19	
LIMITE DEFINIDO POR RESOLUÇÃO DO SENADO FEDERAL - <120%>	23.264.325,78	23.794.284,48	24.978.497,61	
LIMITE DE ALERTA (inciso III do § 1º do art. 59 da LRF) - <(Limite Definido x 0,90)>	20.937.893,20	21.414.856,03	22.480.647,85	
OUTROS VALORES NÃO INTEGRANTES DA DC	SALDO DO EXERCÍCIO ANTERIOR	SALDO DO EXERCÍCIO DE 2020		
		Até o 1º Quadrimestre	Até o 2º Quadrimestre	Até o 3º Quadrimestre
PRECATÓRIOS ANTERIORES A 05/05/2000				
PRECATÓRIOS POSTERIORES A 05/05/2000 (Não incluídos na DC) ²				
PASSIVO ATUARIAL				
INSUFICIÊNCIA FINANCEIRA	0	0	0	
DEPÓSITOS E CONSIGNAÇÕES SEM CONTRAPARTIDA				
RP NÃO-PROCESSADOS	315,46	315,46	315,46	
ANTECIPAÇÕES DE RECEITA ORÇAMENTÁRIA – ARO				
DÍVIDA CONTRATUAL DE PPP				
APROPRIAÇÃO DE DEPÓSITOS JUDICIAIS				



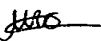
MUNICÍPIO DE CEDRO DE SÃO JOÃO
PRACA GETULIO VARGAS, 42, CENTRO
CEP: 49.930-000
CNPJ: 13.117.601/0001-20

RELATÓRIO DE GESTÃO FISCAL - CONSOLIDADO
DEMONSTRATIVO DA DÍVIDA CONSOLIDADA LÍQUIDA
ORÇAMENTO FISCAL E DA SEGURIDADE SOCIAL
2º QUADRIMESTRE - DE MAIO/2020 ATE AGOSTO/2020

RGF – ANEXO II (LRF, art. 55, inciso I, alínea "b")



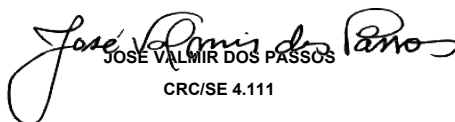
NEUDO ALVES
Prefeito Municipal



MANUELA ALVES CAVALACHI
Responsável pela Adm. Financeira



JOANA AMÉLIA CRUZ MARQUES ROCHA
Responsável pelo Controle Interno



JOSE VALMIR DOS PASSOS
CRC/SE 4.111

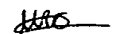
Tabela 3 - Demonstrativo das Garantias e Contragarantias de Valores

PREFEITURA MUNICIPAL DE CEDRO DE SÃO JOÃO
RELATÓRIO DE GESTÃO FISCAL
DEMONSTRATIVO DAS GARANTIAS DE VALORES E CONTRAGARANTIAS DE VALORES
ORÇAMENTOS FISCAL E DA SEGURIDADE SOCIAL
2º QUADRIMESTRE 2020

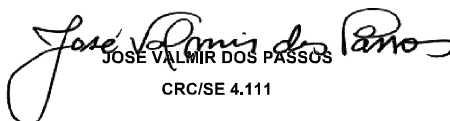
RGF - ANEXO III (LRF, art. 55, inciso I, alínea "c" e art. 40, § 1º)

GARANTIAS CONCEDIDAS	SALDO DO EXERCÍCIO ANTERIOR	SALDOS DO EXERCÍCIO DE 2020		
		Até o 1º Quadrimestre	Até o 2º Quadrimestre	Até o 3º Quadrimestre
EXTERNAS (I) Aval ou fiança em operações de crédito Outras garantias nos Termos da LRF				
INTERNAS (II) Aval ou fiança em operações de crédito Outras garantias nos Termos da LRF				
TOTAL GARANTIAS CONCEDIDAS (III) = (I + II)	-		-	-
RECEITA CORRENTE LÍQUIDA - RCL (IV)	-		-	-
% do TOTAL DAS GARANTIAS sobre a RCL				
LIMITE DEFINIDO POR RESOLUÇÃO DO SENADO FEDERAL - <22%>			-	
NÃO HOUVE MOVIMENTAÇÃO				
CONTRAGARANTIAS RECEBIDAS	SALDO DO EXERCÍCIO ANTERIOR	SALDOS DO EXERCÍCIO DE 2020		
		Até o 1º Quadrimestre	Até o 2º Quadrimestre	Até o 3º Quadrimestre
EXTERNAS (V) Aval ou fiança em operações de crédito Outras garantias nos Termos da LRF				
INTERNAS (VI) Aval ou fiança em operações de crédito Outras garantias nos Termos da LRF				
TOTAL CONTRAGARANTIAS RECEBIDAS (VII) = (V + VI)				
LIMITE MÁXIMO (incisos I, II e III, art. 20 da LRF) - 54%				
LIMITE PRUDENCIAL (parágrafo único, art. 22 da LRF) - 51.3%				


NEUDO ALVES
Prefeito Municipal


MANUELA ALVES CAVALACHI
Responsável pela Adm. Financeira


JOANA AMÉLIA CRUZ MARQUES ROCHA
Responsável pelo Controle Interno


JOSE VALMIR DOS PASSOS
CRC/SE 4.111



ESTADO DE SERGIPE
MUNICÍPIO DE CEDRO DE SÃO JOÃO

ORÇAMENTOS FISCAL E DA SEGURIDADE SOCIAL

RELATÓRIO DE GESTÃO FISCAL : 2020

DEMONSTRATIVO DAS OPERAÇÕES DE CRÉDITO

RGF – ANEXO 4 (LRF, art. 55, inciso I, alínea "d" e inciso III alínea "c")

R\$ 1,00

OPERAÇÕES DE CRÉDITO	VALOR	
	No Quadrimestre de Referência	Até o Quadrimestre de Referência (a)
SUJEITAS AO LIMITE PARA FINS DE CONTRATAÇÃO (I)	0,00	0,00
Mobiliária	0,00	0,00
Interna	0,00	0,00
Externa	0,00	0,00
Contratual	0,00	0,00
Interna	0,00	0,00
Abertura de Crédito	0,00	0,00
Aquisição Financiada de Bens e Arrendamento Mercantil Financeiro	0,00	0,00
Derivadas de PPP	0,00	0,00
Demais Aquisições Financiadas	0,00	0,00
Antecipação de Receita	0,00	0,00
Pela Venda a Termo de Bens e Serviços	0,00	0,00
Demais Antecipações de Receita	0,00	0,00
Assunção, Reconhecimento e Confissão de Dívidas (LRF, art. 29, § 1o)	0,00	0,00
Outras Operações de Crédito	0,00	0,00
Externa	0,00	0,00
NÃO SUJEITAS AO LIMITE PARA FINS DE CONTRATAÇÃO (II)	0,00	0,00
Parcelamentos de Dívidas	0,00	0,00
De Tributos	0,00	0,00
De Contribuições Sociais	0,00	0,00
Previdenciárias	0,00	0,00
Demais Contribuições Sociais	0,00	0,00
Do FGTS	0,00	0,00
Melhoria da Administração de Receitas e da Gestão Fiscal, Financeira e Patrimonial	0,00	0,00
Programa de Iluminação Pública – RELUZ	0,00	0,00
Outras Operações de Crédito Não Sujeitas ao Limite	0,00	0,00
APURAÇÃO DO CUMPRIMENTO DOS LIMITES	VALOR	% SOBRE A RCL
RECEITA CORRENTE LÍQUIDA – RCL	0,00	100,00
OPERAÇÕES VEDADAS	0,00	0,00
Do Período de Referência (III)	0,00	0,00
De Períodos Anteriores ao de Referência	0,00	0,00
TOTAL CONSIDERADO PARA FINS DA APURAÇÃO DO CUMPRIMENTO DO LIMITE (IV) = (Ia + III)	0,00	0,00
LIMITE GERAL DEFINIDO POR RESOLUÇÃO DO SENADO FEDERAL PARA AS OPERAÇÕES DE CRÉDITO INTERNAS E EXTERNAS	0,00	16,00
LIMITE DE ALERTA (inciso III do §1o do art. 59 da LRF) - <%>	0,00	0,00
OPERAÇÕES DE CRÉDITO POR ANTECIPAÇÃO DA RECEITA ORÇAMENTÁRIA	0,00	0,00
LIMITE DEFINIDO POR RESOLUÇÃO DO SENADO FEDERAL PARA AS OPERAÇÕES DE CRÉDITO POR ANTECIPAÇÃO DA RECEITA ORÇAMENTÁRIA	0,00	7,00
TOTAL CONSIDERADO PARA CONTRATAÇÃO DE NOVAS OPERAÇÕES DE CRÉDITO (V) = (IV + IIa)	0,00	0,00

NEUDO ALVES
Prefeito Municipal

MANUELA ALVES CAVALACHI
Responsável pela Adm. Financeira

JOANA AMÉLIA CRUZ MARQUES ROCHA
Responsável pelo Controle Interno

JOSE VALMIR DOS PASSOS
CRC/SE 4.111



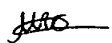
MUNICÍPIO DE CEDRO DE SÃO JOÃO
 PRACA GETULIO VARGAS, 42, CENTRO
 CEP: 49.930-000
 CNPJ: 13.117.601/0001-20

RELATÓRIO DE GESTÃO FISCAL - CONSOLIDADO
DEMONSTRATIVO SIMPLIFICADO DO RELATÓRIO DE GESTÃO FISCAL
 ORÇAMENTO FISCAL E DA SEGURIDADE SOCIAL
DE SETEMBRO/2019 ATE AGOSTO/2020

RGF, art. 48 - Anexo VI

RECEITA CORRENTE LÍQUIDA	VALOR ATÉ O QUADRIMESTRE	
Receita Corrente líquida	20.815.414,68	
Receita Corrente líquida Ajustada	19.865.414,68	
DESPESA COM PESSOAL	VALOR	% SOBRE A RCL AJUSTADA
Despesa Total com Pessoal - DTP	8.845.456,68	52,11
Limite Máximo (incisos I, II e III, art. 20 da LRF) - <=>	10.727.322,93	54,00
Limite Prudencial (parágrafo único, art. 22 da LRF) - <=>	10.190.957,73	51,30
Limite de Alerta (inciso II do §1º do art. 59 da LRF) - <=>	9.654.591,53	48,60
DÍVIDA CONSOLIDADA	VALOR ATÉ O QUADRIMESTRE DE REFERÊNCIA	% SOBRE A RCL
Dívida Consolidada Líquida	11.489.251,51	
Limite Definido por Resolução do Senado Federal	24.978.497,61	
GARANTIAS DE VALORES	VALOR	% SOBRE A RCL
Total das Garantias Concedidas		
Limite Definido por Resolução do Senado Federal		
OPERAÇÕES DE CRÉDITO	VALOR	% SOBRE A RCL
Operações de Crédito Internas e Externas		
Limite Definido pelo Senado Federal para Operações de Crédito Externas e Internas		
Operações de Crédito por Antecipação da Receita		
Limite Definido pelo Senado Federal para Operações de Crédito por Antecipação da Receita		
RESTOS A PAGAR	RESTOS A PAGAR EMPENHADOS E NÃO LIQUIDADOS DO EXERCÍCIO	DISPONIBILIDADE DE CAIXA LÍQUIDA (APÓS A INSCRIÇÃO EM RESTOS A PAGAR NÃO PROCESSADOS DO EXERCÍCIO)
Valor Total	0,00	-1.117.495,39


 NÉUBIO ALVES
 Prefeito Municipal


 MANUELA ALVES CAVALACHI
 Responsável pela Adm. Financeira


 JOANA AMÉLIA CRUZ MARQUES ROCHA
 Responsável pelo Controle Interno


 JOSÉ VALMIR DOS PASSOS
 CRC/SE 4.111