

Tabela 1 - Demonstrativo da Despesa com Pessoal - Estados, DF e Municípios

ESTADO DE SERGIPE
PREFEITURA MUNICIPAL DE CEDRO DE SÃO JOÃO
RELATÓRIO DE GESTÃO FISCAL
DEMONSTRATIVO DA DESPESA COM PESSOAL
ORÇAMENTOS FISCAL E DA SEGURIDADE SOCIAL
3º QUADRIMESTRE 2018

RGF - ANEXO 1 (LRF, art. 55, inciso I, alínea "a")

RS 1,00

DESPESA COM PESSOAL	JAN/2018	FEV/2018	MAR/2018	ABR/2018	MAIO/2018	JUN/2018	JUL/2018	AGOS/2018	SET/2018	OUTU/2018	NOV/2018	DEZ/2018	TOTAL (ÚLTIMOS 12 MESES) (a)	INSCRITAS EM RESTOS A PAGAR NÃO PROCESSADOS (b)
	DESPESA BRUTA COM PESSOAL (I)	1.093.635,30	833.220,78	827.217,61	756.161,15	813.301,19	819.643,04	838.362,88	828.024,61	773.845,42	836.367,16	885.428,52	855.559,04	10.160.766,70
Pessoal Ativo	1.086.942,68	829.874,47	823.871,30	752.814,84	809.954,88	818.706,04	832.607,26	824.678,30	770.499,11	833.020,85	882.082,21	855.559,04	10.120.610,98	
Vencimentos, Vantagens e Outras Despesas Variáveis	958.399,10	776.141,16	761.523,12	714.681,28	750.583,06	743.271,65	758.163,64	749.293,26	689.256,74	752.681,79	841.545,94	814.060,20	9.309.600,94	
Obrigações Patronais	128.543,58	53.733,31	62.348,18	38.133,56	59.371,82	75.434,39	74.443,62	75.385,04	81.242,37	80.339,06	40.536,27	41.498,84	811.010,04	
Benefícios Previdenciários														
Pessoal Inativo e Pensionistas	6.692,62	3.346,31	3.346,31	3.346,31	3.346,31	937,00	5.755,62	3.346,31	3.346,31	3.346,31	3.346,31	0,00	40.155,72	
Aposentadorias, Reserva e Reformas	1.874,00	937,00	937,00	937,00	937,00	937,00	937,00	937,00	937,00	937,00	937,00	937,00	11.244,00	
Pensões	4.818,62	2.409,31	2.409,31	2.409,31	2.409,31		4.818,62	2.409,31	2.409,31	2.409,31	2.409,31	2.409,31	28.911,72	
Outros Benefícios Previdenciários														
Outras despesas de pessoal decorrentes de contratos de terceirização (§ 1º do art. 18 da LRF)														
DESPESAS NÃO COMPUTADAS (II) (§ 1º do art. 19 da LRF)	8.915,40	67.755,81	0,00	0,00	2.450,00	1.962,92	0,00	100,00	0,00	3.800,00	0,00	0,00	84.984,13	
Indenizações por Demissão e Incentivos à Demissão Voluntária														
Decorrentes de Decisão Judicial de período anterior ao da apuração		60.844,41				1.962,92		100,00					62.907,33	
Despesas de Exercícios Anteriores de período anterior ao da apuração	8.915,40	6.911,40			2.450,00					3.800,00				
Inativos e Pensionistas com Recursos Vinculados														
DESPESA LÍQUIDA COM PESSOAL (III) = (I - II)	1.084.719,90	765.464,97	827.217,61	756.161,15	810.851,19	817.680,12	838.362,88	827.924,61	773.845,42	832.567,16	885.428,52	855.559,04	10.075.782,57	0,00
APURAÇÃO DO CUMPRIMENTO DO LIMITE LEGAL		% SOBRE A RCL AJUSTADA												
RECEITA CORRENTE LÍQUIDA - RCL (IV)	18105307,41													
(c) Transferências obrigatórias da União relativas às emendas individuais (V) (-													
= RECEITA CORRENTE LÍQUIDA AJUSTADA (VI)	18105307,41													
DESPESA TOTAL COM PESSOAL - DTP (VII) = (III a + III b)	10.075.782,57													
LIMITE MÁXIMO (VIII) (incisos I, II e III, art. 20 da LRF)	10.863.184,45													
LIMITE PRUDENCIAL (IX) = (0,95 x VIII) (parágrafo único do art. 22 da LRF)	10.320.025,22													
LIMITE DE ALERTA (X) = (0,90 x VIII) (inciso II do §1º do art. 59 da LRF)	9.776.866,00													

FONTE: Sistema PREFEITURA MUNICIPAL DE CEDRO DE SÃO JOÃO, Unidade Responsável SECRETARIA DE FINANÇAS Data da emissão 28/01/2019 e hora de emissão 14:54

1. Nos demonstrativos elaborados no primeiro e no segundo quadrimestre de cada exercício, os valores de restos a pagar não processados inscritos em 31 de dezembro do exercício anterior continuarão a ser informados nesse campo. Esses valores não sofrem alteração pelo seu processamento, e somente no

NOTA: CONSOLIDADO COM O PODER LEGISLATIVO

Tabela 1.1

COM PESSOAL
<Exercício em que o ente excedeu o limite>
<Quadrimestre/Semestre>
Limite
Máximo
(a)
10.863.184,45

Nota: DTP corresponde à Despesa Total com Pessoal.


NÉUDO ALVES
Prefeito Municipal


MANUELA ALVES CAVALACHI
Responsável pela Adm. Financeira


JOANA AMÉLIA CRUZ MARQUES ROCHA
Responsável pelo Controle Interno

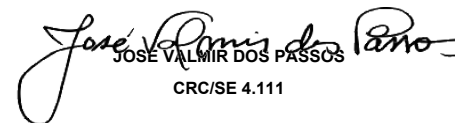

JOSÉ VALMIR DOS PASSOS
CRC/SE 4.111


Tabela 2 - Demonstrativo da Dívida Consolidada Líquida

PREFEITURA MUNICIPAL DE CEDRO DE SÃO JOÃO
RELATÓRIO DE GESTÃO FISCAL
DEMONSTRATIVO DA DÍVIDA CONSOLIDADA LÍQUIDA
ORÇAMENTOS FISCAL E DA SEGURIDADE SOCIAL
3º QUADRIMESTRE 2018

RGF - ANEXO 2 (LRF, art. 55, inciso I, alínea "b")

DÍVIDA CONSOLIDADA	SALDO DO EXERCÍCIO ANTERIOR	SALDO DO EXERCÍCIO DE 2018		
		Até o 1º Quadrimestre	Até o 2º Quadrimestre	Até o 3º Quadrimestre
DÍVIDA CONSOLIDADA - DC (I)	14.412.250,79	14.316.380,99	14.199.391,96	14.081.392,31
Dívida Mobiliária	-	-	-	-
Dívida Contratual	14.412.250,79	14.316.380,99	14.199.391,96	14.081.392,31
Interna	14.412.250,79	14.316.380,99	14.199.391,96	14.081.392,31
Externa	-	-	-	-
Precatórios posteriores a 05/05/2000 (inclusive) - Vencidos e	-	-	-	-
Outras Dívidas	-	-	-	-
DEDUÇÕES (II)¹	1.522.844,20	1.921.770,73	2.837.601,31	1.701.146,22
Disponibilidade de Caixa Bruta	1.035.713,51	1.358.603,23	2.267.049,23	1.867.254,98
Demais Haveres Financeiros	701.757,82	777.723,63	785.108,21	782.031,14
(-) Restos a Pagar Processados (Exceto Precatórios)	214.627,13	214.556,13	214.556,13	948.139,90
DÍVIDA CONSOLIDADA LÍQUIDA (DCL) (III) = (I - II)	12.889.406,59	12.394.610,26	11.361.790,65	12.380.246,09
RECEITA CORRENTE LÍQUIDA - RCL	14.410.020,38	15.825.215,16	17.588.444,65	18.105.307,41
% da DC sobre a RCL (IV/RCL)	100,02%	90,47%	80,73%	77,77%
% da DCL sobre a RCL (III/RCL)	89,45%	78,32%	0,65%	68,38%
LIMITE DEFINIDO POR RESOLUÇÃO DO SENADO FEDERAL - <%>				
LIMITE DE ALERTA (inciso III do § 1º do art. 59 da LRF) - <%>				
DETALHAMENTO DA DÍVIDA CONTRATUAL				
	SALDO DO EXERCÍCIO ANTERIOR	SALDO DO EXERCÍCIO DE 2018		
		Até o 1º Semestre	Até o 2º Semestre	Até o 3º Semestre
DÍVIDA CONTRATUAL (IV = V + VI + VII + VIII)	14.412.250,79	14.316.380,99	14.199.391,96	-
DÍVIDA DE PPP (V)	-	-	-	-
PARCELAMENTO DE DÍVIDAS (VI)	14.412.250,79	14.316.380,99	14.199.391,96	-
De Tributos	-	-	-	-
De Contribuições	14.412.250,79	14.316.380,99	14.199.391,96	-
Previdenciárias	14.412.250,79	14.316.380,99	14.199.391,96	-
Demais Contribuições Sociais	-	-	-	-
Do FGTS	-	-	-	-
Com Instituição Não Financeira	-	-	-	-
DÍVIDA COM INSTITUIÇÃO FINANCEIRA (VII)	-	-	-	-
Interna	-	-	-	-
Externa	-	-	-	-
DEMAIS DIVIDAS CONTRATUAIS (VIII)	-	-	-	-
QUADRO DE VALORES NÃO INTEGRANTES DA DC				
	SALDO DO EXERCÍCIO ANTERIOR	SALDO DO EXERCÍCIO DE 2018		
		Até o 1º Semestre	Até o 2º Semestre	Até o 3º Semestre
PRECATÓRIOS ANTERIORES A 05/05/2000	-	-	-	-
INSUFICIÊNCIA FINANCEIRA	-	-	-	-
DEPÓSITOS	-	-	-	-
RP PROCESSADOS DE EXERCÍCIOS ANTERIORES	-	-	-	-
ANTECIPAÇÕES DE RECEITA ORÇAMENTÁRIA - ARO	-	-	-	-
REGIME PREVIDENCIÁRIO				
DÍVIDA CONSOLIDADA PREVIDENCIÁRIA	SALDO DO EXERCÍCIO ANTERIOR	SALDO DO EXERCÍCIO DE 2018		
		Até o 1º Semestre	Até o 2º Semestre	Até o 3º Semestre
DÍVIDA CONSOLIDADA PREVIDENCIÁRIA (IX)	-	-	-	-
Passivo Atuarial	-	-	-	-
Demais Dívidas	-	-	-	-
DEDUÇÕES (X)¹	-	-	-	-
Disponibilidade de Caixa Bruta	-	-	-	-
Investimentos	-	-	-	-
Demais Haveres Financeiros	-	-	-	-
(-) Restos a Pagar Processados	-	-	-	-
OBRIGAÇÕES NÃO INTEGRANTES DA DC	-	-	-	-
DÍVIDA CONSOLIDADA LÍQUIDA PREVIDENCIÁRIA (XI) = (IX - X)	-	-	-	-
RECEITA CORRENTE LÍQUIDA - RCL (IV)	-	-	-	-


NEUDO ALVES
 Prefeito Municipal


MANUELA ALVES CAVALACHI
 Responsável pela Adm. Financeira


JOANA AMÉLIA CRUZ MARQUES ROCHA
 Responsável pelo Controle Interno


JOSE VALMIR DOS PASSOS
 CRC/SE 4.111



ESTADO DE SERGIPE
MUNICÍPIO DE CEDRO DE SÃO JOÃO

ORÇAMENTOS FISCAL E DA SEGURIDADE SOCIAL

RELATÓRIO DE GESTÃO FISCAL : 2018

DEMONSTRATIVO DAS GARANTIAS E CONTRAGARANTIAS DE VALORES

3º QUADRIMESTRE 2018

RGF – ANEXO 3 (LRF, art. 55, inciso I, alínea "c" e art. 40, § 1º)

R\$ 1,00

GARANTIAS CONCEDIDAS	SALDO DO EXERCÍCIO ANTERIOR	SALDO DO EXERCÍCIO DE 2015		
		Até 1º Quadrimestre	Até 2º Quadrimestre	Até 3º Quadrimestre
EXTERNAS (I)	0,00	0,00	0,00	0,00
Aval ou Fiança em Operações de Crédito	0,00	0,00	0,00	0,00
Outras Garantias nos Termos da LRF	0,00	0,00	0,00	0,00
INTERNAS (II)	0,00	0,00	0,00	0,00
Aval ou Fiança em Operações de Crédito	0,00	0,00	0,00	0,00
Outras Garantias nos Termos da LRF	0,00	0,00	0,00	0,00
TOTAL GARANTIAS CONCEDIDAS (III) = (I + II)	0,00	0,00	0,00	0,00
RECEITA CORRENTE LÍQUIDA – RCL (IV)	14.410.323,23	15.825.215,16	17.588.444,65	18.105.307,41
% do TOTAL DAS GARANTIAS sobre a RCL	0,00	0,00	0,00	0,00
LIMITE DEFINIDO POR RESOLUÇÃO DO SENADO FEDERAL – <%>	17.292.387,88	18.990.258,19	21.106.133,58	21.726.368,89
LIMITE DE ALERTA (inciso III do §1º do art. 59 da LRF) - <%>	15.563.149,09	17.091.232,37	18.995.520,22	19.553.732,00

CONTRAGARANTIAS RECEBIDAS	SALDO DO EXERCÍCIO ANTERIOR	SALDO DO EXERCÍCIO DE 2015		
		Até 1º Quadrimestre	Até 2º Quadrimestre	Até 3º Quadrimestre
EXTERNAS (V)	0,00	0,00	0,00	0,00
Aval ou Fiança em Operações de Crédito	0,00	0,00	0,00	0,00
Outras Garantias nos Termos da LRF	0,00	0,00	0,00	0,00
INTERNAS (VI)	0,00	0,00	0,00	0,00
Aval ou Fiança em Operações de Crédito	0,00	0,00	0,00	0,00
Outras Garantias nos Termos da LRF	0,00	0,00	0,00	0,00
TOTAL CONTRAGARANTIAS RECEBIDAS (VII) = (V + VI)	0,00	0,00	0,00	0,00

MEDIDAS CORRETIVAS:

NEUDO ALVES
Prefeito Municipal

MANUELA ALVES CAVALACHI
Responsável pela Adm. Financeira

JOANA AMÉLIA CRUZ MARQUES ROCHA
Responsável pelo Controle Interno

JOSE VALMIR DOS PASSOS
CRC/SE 4.111



ESTADO DE SERGIPE
MUNICÍPIO DE CEDRO DE SÃO JOÃO

ORÇAMENTOS FISCAL E DA SEGURIDADE SOCIAL

RELATÓRIO DE GESTÃO FISCAL : 2018

DEMONSTRATIVO DAS OPERAÇÕES DE CRÉDITO
3º QUADRIMESTRE 2018

RGF – ANEXO 4 (LRF, art. 55, inciso I, alínea "d" e inciso III alínea "c")

R\$ 1,00

OPERAÇÕES DE CRÉDITO	VALOR	
	No Quadrimestre de Referência	Até o Quadrimestre de Referência (a)
SUJEITAS AO LIMITE PARA FINS DE CONTRATAÇÃO (I)	0,00	0,00
Mobiliária	0,00	0,00
Interna	0,00	0,00
Externa	0,00	0,00
Contratual	0,00	0,00
Interna	0,00	0,00
Abertura de Crédito	0,00	0,00
Aquisição Financiada de Bens e Arrendamento Mercantil Financeiro	0,00	0,00
Derivadas de PPP	0,00	0,00
Demais Aquisições Financiadas	0,00	0,00
Antecipação de Receita	0,00	0,00
Pela Venda a Termo de Bens e Serviços	0,00	0,00
Demais Antecipações de Receita	0,00	0,00
Assunção, Reconhecimento e Confissão de Dívidas (LRF, art. 29, § 1o)	0,00	0,00
Outras Operações de Crédito	0,00	0,00
Externa	0,00	0,00
NÃO SUJEITAS AO LIMITE PARA FINS DE CONTRATAÇÃO (II)	0,00	0,00
Parcelamentos de Dívidas	0,00	0,00
De Tributos	0,00	0,00
De Contribuições Sociais	0,00	0,00
Previdenciárias	0,00	0,00
Demais Contribuições Sociais	0,00	0,00
Do FGTS	0,00	0,00
Melhoria da Administração de Receitas e da Gestão Fiscal, Financeira e Patrimonial	0,00	0,00
Programa de Iluminação Pública – RELUZ	0,00	0,00
Outras Operações de Crédito Não Sujeitas ao Limite	0,00	0,00
APURAÇÃO DO CUMPRIMENTO DOS LIMITES	VALOR	% SOBRE A RCL
RECEITA CORRENTE LÍQUIDA – RCL	12.012.025,32	100,00
OPERAÇÕES VEDADAS	0,00	0,00
Do Período de Referência (III)	0,00	0,00
De Períodos Anteriores ao de Referência	0,00	0,00
TOTAL CONSIDERADO PARA FINS DA APURAÇÃO DO CUMPRIMENTO DO LIMITE (IV) = (Ia + III)	0,00	0,00
LIMITE GERAL DEFINIDO POR RESOLUÇÃO DO SENADO FEDERAL PARA AS OPERAÇÕES DE CRÉDITO INTERNAS E EXTERNAS	1.921.924,05	16,00
LIMITE DE ALERTA (inciso III do §1o do art. 59 da LRF) - <%>	0,00	0,00
OPERAÇÕES DE CRÉDITO POR ANTECIPAÇÃO DA RECEITA ORÇAMENTÁRIA	0,00	0,00
LIMITE DEFINIDO POR RESOLUÇÃO DO SENADO FEDERAL PARA AS OPERAÇÕES DE CRÉDITO POR ANTECIPAÇÃO DA RECEITA ORÇAMENTÁRIA	840.841,77	7,00
TOTAL CONSIDERADO PARA CONTRATAÇÃO DE NOVAS OPERAÇÕES DE CRÉDITO (V) = (IV + IIa)	0,00	0,00

NÉUBIO ALVES
Prefeito Municipal

MANUELA ALVES CAVALACHI
Responsável pela Adm. Financeira

JOANA AMÉLIA CRUZ MARQUES ROCHA
Responsável pelo Controle Interno

JOSÉ VALMIR DOS PASSOS
CRC/SE 4.111



PREFEITURA MUN. DE CEDRO DE SÃO JOÃO
 PRACA GETULIO VARGAS, 42, CENTRO
 CEP: 49.930-000
 CNPJ: 13.117.601/0001-20

RELATÓRIO DE GESTÃO FISCAL - CONSOLIDADO

DEMONSTRATIVO DA DISPONIBILIDADE DE CAIXA E RESTOS A PAGAR

ORÇAMENTO FISCAL E DA SEGURIDADE SOCIAL
DE JANEIRO/2018 ATE DEZEMBRO/2018

RGF – ANEXO V (LRF, art. 55, Inciso III, alínea "a")

IDENTIFICAÇÃO DOS RECURSOS	DISPONIBILIDADE DE CAIXA BRUTA (a)	OBRIGAÇÕES FINANCEIRAS				INSUFICIÊNCIA FINANCEIRA VERIFICADA NO CONSÓRCIO PÚBLICO (f)	DISPONIBILIDADE DE CAIXA LÍQUIDA (ANTES DA INSCRIÇÃO EM RESTOS A PAGAR NÃO PROCESSADOS DO EXERCÍCIO)1 (g) = (a - (b + c + d + e) - f)	RESTOS A PAGAR EMPENHADOS E NÃO LIQUIDADOS DO EXERCÍCIO (h)	EMPENHOS NÃO LIQUIDADOS CANCELADOS (NÃO INSCRITOS POR INSUFICIÊNCIA FINANCEIRA)	DISPONIBILIDADE DE CAIXA LÍQUIDA (APÓS A INSCRIÇÃO EM RESTOS A PAGAR NÃO PROCESSADOS DO EXERCÍCIO) (i) = (g - h)
		Restos a Pagar Liquidados e Não Pagos		Restos a Pagar Empenhados e Não Liquidados de Exercícios Anteriores (d)	Demais Obrigações Financeiras (e)					
		De Exercícios Anteriores (b)	Do Exercício (c)							
TOTAL DOS RECURSOS VINCULADOS (I)	1.305.841,70	109.042,22	255.016,18	0,00	45.267,35		896.515,95	0,00		896.515,95
Receitas de Impostos e de Transferência de Impostos - Educação	194,40	2.438,29	32.241,13	0,00	-21.840,24		-12.644,78	0,00		-12.644,78
Transferências do FUNDEB 60%	11.059,57	1.154,59	18.588,45	0,00	-6.492,52		-2.190,95	0,00		-2.190,95
Transferências do FUNDEB 40%	0,00	0,00	3.649,75	0,00	9.944,69		-13.594,44	0,00		-13.594,44
Outros Recursos Destinados à Educação	32.059,25	1.928,40	1.610,00	0,00	0,00		28.520,85	0,00		28.520,85
Receitas de Impostos e de Transferência de Impostos - Saúde	6.633,77	9.026,10	119.237,98	0,00	21.489,25		-143.119,56	0,00		-143.119,56
Outros Recursos Destinados à Saúde	514.583,84	73.519,51	44.020,10	0,00	34.183,19		362.861,04	0,00		362.861,04
Recursos Destinados à Assistência Social	41.983,42	11.322,00	30.939,50	0,00	4.762,61		-5.040,69	0,00		-5.040,69
Recursos destinados ao RPPS - Plano Previdenciário	0,00	0,00	0,00	0,00	0,00		0,00	0,00		0,00
Recursos destinados ao RPPS - Plano Financeiro	0,00	0,00	0,00	0,00	0,00		0,00	0,00		0,00
Recursos de Operações de Crédito (exceto destinados à Educação e à Saúde)										
Recursos de Alienação de Bens/Ativos	0,00	0,00	0,00	0,00	0,00		0,00	0,00		0,00
Outras Destinações Vinculadas de Recursos	699.327,45	9.653,33	4.729,27	0,00	3.220,37		681.724,48	0,00		681.724,48
TOTAL DOS RECURSOS NÃO VINCULADOS (II)	473.956,59	105.513,91	478.567,59	140,00	2.308.861,16		-2.419.126,07	0,00		-2.419.126,07
Recursos Ordinários	473.938,56	105.513,91	478.567,59	140,00	2.308.861,16		-2.419.144,10	0,00		-2.419.144,10
Outros Recursos não Vinculados	87.474,72	0,00	0,00	0,00	0,00		87.474,72	0,00		87.474,72
TOTAL (III) = (I + II)	1.867.254,98	214.556,13	733.583,77	140,00	2.354.128,51		-1.435.153,43	0,00		-1.435.153,43

NÉUDO ALVES

Prefeito Municipal

MANUELA ALVES CAVALACHI

Responsável pela Adm. Financeira

JOANA AMÉLIA CRUZ MARQUES ROCHA

Responsável pelo Controle Interno

JOSÉ VALMIR DOS PASSOS

CRC/SE 4.111



PREFEITURA MUN. DE CEDRO DE SÃO JOÃO
 PRACA GETULIO VARGAS, 42, CENTRO
 CEP: 49.930-000
 CNPJ: 13.117.601/0001-20

RELATÓRIO DE GESTÃO FISCAL - CONSOLIDADO
DEMONSTRATIVO SIMPLIFICADO DO RELATÓRIO DE GESTÃO FISCAL
ORÇAMENTO FISCAL E DA SEGURIDADE SOCIAL
DE JANEIRO/2018 ATE DEZEMBRO/2018

RGF, art. 48 - Anexo VI

RECEITA CORRENTE LÍQUIDA	VALOR ATÉ O QUADRIMESTRE/SEMESTRE	
Receita Corrente líquida		18.105.307,41
Receita Corrente líquida Ajustada		18.105.307,41
DESPESA COM PESSOAL	VALOR	% SOBRE A RCL AJUSTADA
Despesa Total com Pessoal - DTP	10.075.782,57	55,65
Limite Máximo (incisos I, II e III, art. 20 da LRF) - <%>	9.776866,00	60,00
Limite Prudencial (parágrafo único, art. 22 da LRF) - <%>	9.288.022,70	57,00
Limite de Alerta (inciso II do §1º do art. 59 da LRF) - <%>	8.799.179,40	54,00
DÍVIDA CONSOLIDADA	VALOR ATÉ O QUADRIMESTRE DE REFERÊNCIA	% SOBRE A RCL
Dívida Consolidada Líquida	12.380.246,09	
Limite Definido por Resolução do Senado Federal	21.726.368,89	
GARANTIAS DE VALORES	VALOR	% SOBRE A RCL
Total das Garantias Concedidas		
Limite Definido por Resolução do Senado Federal		
OPERAÇÕES DE CRÉDITO	VALOR	% SOBRE A RCL
Operações de Crédito Internas e Externas		
Limite Definido pelo Senado Federal para Operações de Crédito Externas e Internas		
Operações de Crédito por Antecipação da Receita		
Limite Definido pelo Senado Federal para Operações de Crédito por Antecipação da Receita		
RESTOS A PAGAR	RESTOS A PAGAR EMPENHADOS E NÃO LIQUIDADOS DO EXERCÍCIO	DISPONIBILIDADE DE CAIXA LÍQUIDA (APÓS A INSCRIÇÃO EM RESTOS A PAGAR NÃO PROCESSADOS DO EXERCÍCIO)
Valor Total	0,00	-1.522.610,12

NEÚBO ALVES
 Prefeito Municipal

MANUELA ALVES CAVALACHI
 Responsável pela Adm. Financeira

JOANA AMÉLIA CRUZ MARQUES ROCHA
 Responsável pelo Controle Interno

JOSE VALMIR DOS PASSOS
 CRC/SE 4.111

Tabela 7 - Demonstrativo Simplificado do Relatório de Gestão Fiscal

PREFEITURA MUNICIPAL DE CEDRO DE SÃO JOÃO
RELATÓRIO DE GESTÃO FISCAL
DEMONSTRATIVO SIMPLIFICADO DO RELATÓRIO DE GESTÃO FISCAL
ORÇAMENTOS FISCAL E DA SEGURIDADE SOCIAL
3º QUADRIMESTRE 2018

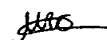
LRF, art. 48 - Anexo 7

R\$ 1.00

DESPESA COM PESSOAL	VALOR	% SOBRE A RCL
Despesa Total com Pessoal - DTP	10,075,782.57	55.65
Limite Máximo (incisos I, II e III, art. 20 da LRF) - <54%>	10,863,184.45	60.00
Limite Prudencial (parágrafo único, art. 22 da LRF) - <51,3%>	10,320,025.22	57.00
Limite de Alerta (X) = (0,90 x VIII) (inciso II do §1º do art. 59 da LRF)	9,776,866.00	54.00
DÍVIDA CONSOLIDADA	VALOR	% SOBRE A RCL
Dívida Consolidada Líquida	11,361,790.65	0.00%
Limite Definido por Resolução do Senado Federal	21,106,133.58	120.00%
GARANTIAS DE VALORES	VALOR	% SOBRE A RCL
Total das Garantias Concedidas	-	0.00%
Limite Definido por Resolução do Senado Federal	3,869,457.82	22.00%
OPERAÇÕES DE CRÉDITO	VALOR	% SOBRE A RCL
Operações de Crédito Internas e Externas	-	0
Operações de Crédito por Antecipação da Receita	-	0
Limite Definido pelo Senado Federal para Operações de Crédito Externas e Internas	2,814,151.14	16.00%
Limite Definido pelo Senado Federal para Operações de Crédito por Antecipação	1,231,191.13	7%
RESTOS A PAGAR	INSCRIÇÃO EM RESTOS A PAGAR NÃO PROCESSADOS DO EXERCÍCIO	DISPONIBILIDADE DE CAIXA LÍQUIDA (ANTES DA INSCRIÇÃO EM RESTOS A PAGAR NÃO PROCESSADOS DO EXERCÍCIO)
Valor Total	0.00	0.00

RECEITA CORRENTE LÍQUIDA - RCL (IV)


NEUDO ALVES
Prefeito Municipal


MANUELA ALVES CAVALACHI
Responsável pela Adm. Financeira


JOANA AMÉLIA CRUZ MARQUES ROCHA
Responsável pelo Controle Interno


JOSE VALMIR DOS PASSOS
CRC/SE 4.111