

ESTADO DE SERGIPE
 PREFEITURA MUNICIPAL DE CEDRO DE SÃO JOÃO
 DESPESAS COM PESSOAL
 DEMONSTRATIVO DA DESPESA COM PESSOAL
 ANEXO 1

R\$ 1,00

DESPESA COM PESSOAL													TOTAL (ÚLTIMOS 12 MESES) (a)	INSCRITAS EM RESTOS A PAGAR NÃO PROCESSADOS (b)
	MAIO 2020	JUNHO 2020	JULHO 2020	AGOSTO 2020	SETEMBRO 2020	OUTUBRO 2020	NOVEMBRO 2020	DEZEMBRO 2020	JANEIRO 2021	FEVEREIRO 2021	MARÇO 2021	ABRIL 2021		
DESPESA BRUTA COM PESSOAL (I)	774.102,91	819.810,12	1.102.352,19	965.911,82	946.148,80	999.302,28	943.018,38	1.168.367,29	911.364,35	1.144.006,94	872.258,20	1.176.643,81	11.823.287,09	
Pessoal Ativo	771.894,27	817.601,48	1.100.143,55	963.703,18	943.940,16	997.093,64	940.809,74	1.166.818,84	909.155,71	1.139.007,84	872.258,20	1.172.226,53	11.794.653,14	
Vencimentos, Vantagens e Outras Despesas Variáveis	717.445,99	761.243,20	1.044.139,69	909.253,32	909.812,18	979.038,82	929.671,42	1.155.488,29	849.239,91	1.093.873,60	837.644,86	1.116.160,87	11.303.012,15	
Obrigações Patronais	54.448,28	56.358,28	56.003,86	54.449,86	34.127,98	18.054,82	11.138,32	11.330,55	59.915,80	45.134,24	34.613,34	56.065,66	491.640,99	
Benefícios Previdenciários													0,00	
Pessoal Inativo e Pensionistas	2.208,64	2.208,64	2.208,64	2.208,64	2.208,64	2.208,64	2.208,64	1.548,45	2.208,64	4.999,10	-	4.417,28	28.633,95	
Aposentadorias, Reserva e Reformas	1.045,00	1.045,00	1.045,00	1.045,00	1.045,00	1.045,00	1.045,00	966,63	1.045,00	2.090,00		2.090,00	13.506,63	
Pensões	1.163,64	1.163,64	1.163,64	1.163,64	1.163,64	1.163,64	1.163,64	581,82	1.163,64	2.909,10		2.327,28	15.127,32	
Outros Benefícios Previdenciários													0,00	
Outras despesas de pessoal decorrentes de contratos de terceirização (§ 1º do art. 18 da LRF)													0,00	
DESPESAS NÃO COMPUTADAS (II) (§ 1º do art. 19 da LRF)	0,00	0,00	0,00	7.729,10	7.180,06	2.400,00	3.200,00	25.029,02	237.981,53	3.971,46	29.935,20	75.609,92	393.036,29	
Indenizações por Demissão e Incentivos à Demissão Voluntária					4.200,00								4.200,00	
Decorrentes de Decisão Judicial de período anterior ao da apuração				7.729,10		2.400,00	3.200,00	25.029,02	237.981,53	3.971,46	14.186,03	75.609,92	18.157,49	
Despesas de Exercícios Anteriores de período anterior ao da apuração					2.980,06						15.749,17		370.678,80	
DESPESA LÍQUIDA COM PESSOAL (III) = (I - II)	774.102,91	819.810,12	1.102.352,19	958.182,72	938.968,74	996.902,28	939.818,38	1.143.338,27	673.382,82	1.140.035,48	842.323,00	1.101.033,89	11.430.250,80	0,00

APURAÇÃO DO CUMPRIMENTO DO LIMITE LEGAL	VALOR	% SOBRE A RCL AJUSTADA
RECEITA CORRENTE LÍQUIDA - RCL (IV)	22.521.881,89	
(c) Transferências obrigatórias da União relativas às emendas individuais (V) (§ 1º do art. 169 da CF)		
= RECEITA CORRENTE LÍQUIDA AJUSTADA (VI)	22.521.881,89	
DESPESA TOTAL COM PESSOAL - DTP (VII) = (III a + III b)	11.430.250,80	50,75
LIMITE MÁXIMO (VIII) (incisos I, II e III, art. 20 da LRF)	12.161.816,22	54,00
LIMITE PRUDENCIAL (IX) = (0,95 x VIII) (parágrafo único do art. 22 da LRF)	11.553.725,41	51,30
LIMITE DE ALERTA (X) = (0,90 x VIII) (inciso II do §1º do art. 59 da LRF)	10.945.634,60	48,60


FONTE: Sistema PREFEITURA MUNICIPAL DE CEDRO DE SÃO JOÃO, Unidade Responsável SECRETARIA DE FINANÇAS
 Data e hora da emissão:
 quarta-feira, 26 de maio de 2021

1. Nos demonstrativos elaborados no primeiro e no segundo quadrimestre de cada exercício, os valores de restos a pagar não processados inscritos em 31 de dezembro do exercício anterior continuarão a ser informados nesse campo. Esses valores não sofrem alteração pelo seu processamento, e somente no caso de cancelamento podem ser excluídos.


 023.377.365-71 - LAYANA SOARES DA COSTA
 PREFEITA MUNICIPAL


 4111/SE - JOSÉ VALMIR DOS PASSOS
 CONTADOR


 JOANA AMÉLIA CRUZ MARQUES ROCHA
 Responsável pelo Controle Interno


 MANUELA ALVES CAVALACHI
 Responsável pela Adm. Financeira



MUNICÍPIO DE CEDRO DE SÃO JOÃO
 PRACA GETULIO VARGAS, 42, CENTRO
 CEP: 49.930-000
 CNPJ: 13.117.601/0001-20

RELATÓRIO DE GESTÃO FISCAL - CONSOLIDADO
DEMONSTRATIVO DA DÍVIDA CONSOLIDADA LÍQUIDA
 ORÇAMENTO FISCAL E DA SEGURIDADE SOCIAL
1º QUADRIMESTRE - DE JANEIRO/2021 ATE ABRIL/2021

RGF – ANEXO II (LRF, art. 55, inciso I, alínea "b")

DÍVIDA CONSOLIDADA	SALDO DO EXERCÍCIO ANTERIOR	SALDO DO EXERCÍCIO DE 2021		
		Até o 1º Quadrimestre	Até o 2º Quadrimestre	Até o 3º Quadrimestre
DÍVIDA CONSOLIDADA - DC (I)	15.251.010,34	14.483.854,73		
Dívida Mobiliária				
Dívida Contratual	13.504.923,90	13.257.799,02		
Empréstimos				
Internos				
Externos				
Reestruturação da Dívida de Estados e Municípios				
Financiamentos				
Internos				
Externos				
Parcelamento e Renegociação de dívidas	13.504.923,90	13.257.799,02		
De Tributos				
De Contribuições Previdenciárias	13.504.923,90	13.257.799,02		
De Demais Contribuições Sociais	0	0		
Do FGTS	0	0		
Com Instituição Não financeira	0	0		
Demais Dívidas Contratuais				
Precatórios Posteriores a 05/05/2000 (inclusive) - Vencidos e não pagos	1.746.086,44	1.226.055,71		
Outras Dívidas				
DEDUÇÕES (II)	2.276.765,56	2.834.794,36		
Disponibilidade de Caixa ¹	2.276.765,56	2.834.794,36		
Disponibilidade de Caixa Bruta	2.422.788,92	2.999.506,96		



MUNICÍPIO DE CEDRO DE SÃO JOÃO
PRACA GETULIO VARGAS, 42, CENTRO
CEP: 49.930-000
CNPJ: 13.117.601/0001-20

RELATÓRIO DE GESTÃO FISCAL - CONSOLIDADO
DEMONSTRATIVO DA DÍVIDA CONSOLIDADA LÍQUIDA
ORÇAMENTO FISCAL E DA SEGURIDADE SOCIAL
1º QUADRIMESTRE - DE JANEIRO/2021 ATE ABRIL/2021

RGF – ANEXO II (LRF, art. 55, inciso I, alínea "b")

(-) Restos a Pagar Processados	146.023,36	164.712,60		
Demais Haveres Financeiros	0	0		
DÍVIDA CONSOLIDADA LÍQUIDA ² (DCL) (III) = (I - II)	12.974.244,78	11.649.060,37		
RECEITA CORRENTE LÍQUIDA - RCL	21.455.934,78	22.521.881,89		
% da DC sobre a RCL (I/RCL)	71,08	64,31		
% da DCL sobre a RCL (III/RCL)	60,46	51,72		
LIMITE DEFINIDO POR RESOLUÇÃO DO SENADO FEDERAL - <120%>	25.747.121,74	27.026.258,27		
LIMITE DE ALERTA (inciso III do § 1º do art. 59 da LRF) - <(Limite Definido x 0,90)>	23.172.409,56	24.323.632,44		
	SALDO DO EXERCÍCIO ANTERIOR	SALDO DO EXERCÍCIO DE 2021		
OUTROS VALORES NÃO INTEGRANTES DA DC		Até o 1º Quadrimestre	Até o 2º Quadrimestre	Até o 3º Quadrimestre
PRECATÓRIOS ANTERIORES A 05/05/2000				
PRECATÓRIOS POSTERIORES A 05/05/2000 (Não incluídos na DC) ²				
PASSIVO ATUARIAL				
INSUFICIÊNCIA FINANCEIRA	0	0		
DEPÓSITOS E CONSIGNAÇÕES SEM CONTRAPARTIDA	2.834.340,03	2.995.332,85		
RP NÃO-PROCESSADOS	0	0		
ANTECIPAÇÕES DE RECEITA ORÇAMENTÁRIA – ARO				
DÍVIDA CONTRATUAL DE PPP				
APROPRIAÇÃO DE DEPÓSITOS JUDICIAIS				



MUNICÍPIO DE CEDRO DE SÃO JOÃO
PRACA GETULIO VARGAS, 42, CENTRO
CEP: 49.930-000
CNPJ: 13.117.601/0001-20

RELATÓRIO DE GESTÃO FISCAL - CONSOLIDADO
DEMONSTRATIVO DA DÍVIDA CONSOLIDADA LÍQUIDA
ORÇAMENTO FISCAL E DA SEGURIDADE SOCIAL
1º QUADRIMESTRE - DE JANEIRO/2021 ATE ABRIL/2021

RGF – ANEXO II (LRF, art. 55, inciso I, alínea "b")


023.377.385-71 - LAYANA SOARES DA COSTA
PREFEITA MUNICIPAL


4111/SE - JOSÉ VALMIR DOS PASSOS
CONTADOR


JOANA AMÉLIA CRUZ MARQUES ROCHA
Responsável pelo Controle Interno

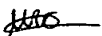

MANUELA ALVES CAVALACHI
Responsável pela Adm. Financeira

Tabela 3 - Demonstrativo das Garantias e Contragarantias de Valores

PREFEITURA MUNICIPAL DE CEDRO DE SÃO JOÃO
RELATÓRIO DE GESTÃO FISCAL
DEMONSTRATIVO DAS GARANTIAS DE VALORES E CONTRAGARANTIAS DE VALORES
ORÇAMENTOS FISCAL E DA SEGURIDADE SOCIAL
1º QUADRIMESTRE 2021

RGF - ANEXO III (LRF, art. 55, inciso I, alínea "c" e art. 40, § 1º)

GARANTIAS CONCEDIDAS	SALDO DO EXERCÍCIO ANTERIOR	SALDOS DO EXERCÍCIO DE 2021		
		Até o 1º Quadrimestre	Até o 2º Quadrimestre	Até o 3º Quadrimestre
EXTERNAS (I) Aval ou fiança em operações de crédito Outras garantias nos Termos da LRF				
INTERNAS (II) Aval ou fiança em operações de crédito Outras garantias nos Termos da LRF				
TOTAL GARANTIAS CONCEDIDAS (III) = (I + II)	-		-	-
RECEITA CORRENTE LÍQUIDA - RCL (IV)	-		-	-
% do TOTAL DAS GARANTIAS sobre a RCL				
LIMITE DEFINIDO POR RESOLUÇÃO DO SENADO FEDERAL - <22%>			-	
NÃO HOUVE MOVIMENTAÇÃO				
CONTRAGARANTIAS RECEBIDAS	SALDO DO EXERCÍCIO ANTERIOR	SALDOS DO EXERCÍCIO DE 2021		
		Até o 1º Quadrimestre	Até o 2º Quadrimestre	Até o 3º Quadrimestre
EXTERNAS (V) Aval ou fiança em operações de crédito Outras garantias nos Termos da LRF				
INTERNAS (VI) Aval ou fiança em operações de crédito Outras garantias nos Termos da LRF				
TOTAL CONTRAGARANTIAS RECEBIDAS (VII) = (V + VI)				
LIMITE MÁXIMO (incisos I, II e III, art. 20 da LRF) - 54%				
LIMITE PRUDENCIAL (parágrafo único, art. 22 da LRF) - 51.3%				


023.377.365-71 - LAYANA SOARES DA COSTA
PREFEITA MUNICIPAL


4111/SE - JOSÉ VALMIR DOS PASSOS
CONTADOR


JOANA AMÉLIA CRUZ MARQUES ROCHA
Responsável pelo Controle Interno

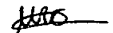

MANUELA ALVES CAVALACHI
Responsável pela Adm. Financeira

Tabela 4 - Demonstrativo das Operações de Crédito

PREFEITURA MUNICIPAL DE CEDRO DE SÃO JOÃO
RELATÓRIO DE GESTÃO FISCAL
DEMONSTRATIVO DAS OPERAÇÕES DE CRÉDITO
ORÇAMENTOS FISCAL E DA SEGURIDADE SOCIAL
1º QUADRIMESTRE 2021

RGF - ANEXO IV (LRF, art. 55, inciso I, alínea "d" e inciso III alínea "c")

R\$ 1,00

<u>OPERAÇÕES DE CRÉDITO</u>	VALOR	
	No Quadrimestre de Referência	Até o Quadrimestre de Referência (a)
SUJEITAS AO LIMITE PARA FINS DE CONTRATAÇÃO (I)		
Mobiliária	-	-
Interna	-	-
Externa	-	-
Contratual	-	-
Interna	-	-
Abertura de Crédito	-	-
Aquisição Financiada de Bens e Arrendamento Mercantil Financeiro	-	-
Derivadas de PPP	-	-
Demais Aquisições Financiadas	-	-
Antecipação de Receita	-	-
Pela Venda a Termo de Bens e Serviços	-	-
Demais Antecipações de Receita	-	-
Assunção, Reconhecimento e Confissão de Dívidas (LRF, art. 29, § 1º)	-	-
Outras Operações de Crédito	-	-
Externa	-	-
<Tipo de operação>	-	-
NÃO SUJEITAS AO LIMITE PARA FINS DE CONTRATAÇÃO (II)		
LIMITE MÁXIMO (incisos I, II e III, art. 20 da LRF) - 54%	-	-
LIMITE PRUDENCIAL (parágrafo único, art. 22 da LRF) - 51.3%		
De Contribuições Sociais		
Previdenciárias		
Demais Contribuições Sociais		
Do FGTS		
Melhoria da Administração de Receitas e da Gestão Fiscal, Financeira e Patrimonial		
Programa de Iluminação Pública – RELUZ		
APURAÇÃO DO CUMPRIMENTO DOS LIMITES	VALOR	% SOBRE A RCL
RECEITA CORRENTE LÍQUIDA – RCL		-
TOTAL CONSIDERADO PARA FINS DA APURAÇÃO DO CUMPRIMENTO DO LIMITE (V) = (Ia + III + IV)	0,00	
LIMITE GERAL DEFINIDO POR RESOLUÇÃO DO SENADO FEDERAL PARA AS OPERAÇÕES DE CRÉDITO INTERNAS E EXTERNAS		
OPERAÇÕES DE CRÉDITO POR ANTECIPAÇÃO DA RECEITA ORÇAMENTÁRIA		
LIMITE DEFINIDO POR RESOLUÇÃO DO SENADO FEDERAL PARA AS OPERAÇÕES DE CRÉDITO POR ANTECIPAÇÃO DA RECEITA ORÇAMENTÁRIA		
TOTAL CONSIDERADO PARA CONTRATAÇÃO DE NOVAS OPERAÇÕES DE CRÉDITO (VI) = (IIa + V)		

NÃO HOUVE MOVIMENTAÇÃO

Notas:

¹ Este demonstrativo evidencia todas as operações de crédito efetivamente realizadas pelo ente, sem prejuízo da verificação da legalidade


² < Medidas Corretivas >


023.377.365-71 - LAYANA SOARES DA COSTA

PREFEITA MUNICIPAL


4111/SE - JOSÉ VALMIR DOS PASSOS
CONTADOR


JOANA AMÉLIA CRUZ MARQUES ROCHA
Responsável pelo Controle Interno


MANUELA ALVES CAVALACHI
Responsável pela Adm. Financeira



MUNICÍPIO DE CEDRO DE SÃO JOÃO
 PRACA GETULIO VARGAS, 42, CENTRO
 CEP: 49.930-000
 CNPJ: 13.117.601/0001-20

RELATÓRIO DE GESTÃO FISCAL - CONSOLIDADO
DEMONSTRATIVO SIMPLIFICADO DO RELATÓRIO DE GESTÃO FISCAL
 ORÇAMENTO FISCAL E DA SEGURIDADE SOCIAL
1º QUADRIMESTRE - DE JANEIRO/2021 ATE ABRIL/2021

RGF, art. 48 - Anexo VI

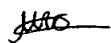
RECEITA CORRENTE LÍQUIDA	VALOR ATÉ O QUADRIMESTRE	
Receita Corrente líquida	22.521.881,89	
Receita Corrente líquida Ajustada	22.521.881,89	
DESPESA COM PESSOAL	VALOR	% SOBRE A RCL AJUSTADA
Despesa Total com Pessoal - DTP	11.430.250,80	50,75
Limite Máximo (incisos I, II e III, art. 20 da LRF) - <%>	12.161.816,22	60,00
Limite Prudencial (parágrafo único, art. 22 da LRF) - <%>	11.553.725,41	57,00
Limite de Alerta (inciso II do §1º do art. 59 da LRF) - <%>	10.945.634,60	54,00
DÍVIDA CONSOLIDADA	VALOR ATÉ O QUADRIMESTRE DE REFERÊNCIA	% SOBRE A RCL
Dívida Consolidada Líquida	11.649.060,37	64,31
Limite Definido por Resolução do Senado Federal	27.026.258,27	120,00
GARANTIAS DE VALORES	VALOR	% SOBRE A RCL
Total das Garantias Concedidas		
Limite Definido por Resolução do Senado Federal		
OPERAÇÕES DE CRÉDITO	VALOR	% SOBRE A RCL
Operações de Crédito Internas e Externas		
Limite Definido pelo Senado Federal para Operações de Crédito Externas e Internas		
Operações de Crédito por Antecipação da Receita		
Limite Definido pelo Senado Federal para Operações de Crédito por Antecipação da Receita		
RESTOS A PAGAR	RESTOS A PAGAR EMPENHADOS E NÃO LIQUIDADOS DO EXERCÍCIO	DISPONIBILIDADE DE CAIXA LÍQUIDA (APÓS A INSCRIÇÃO EM RESTOS A PAGAR NÃO PROCESSADOS DO EXERCÍCIO)
Valor Total	0,00	0,00


 023.377.385-71 - LAYANA SOARES DÁ COSTA

PREFEITA MUNICIPAL


 4111/SE - JOSÉ VALMIR DOS PASSOS
 CONTADOR


 JOANA AMÉLIA CRUZ MARQUES ROCHA
 Responsável pelo Controle Interno


 MANUELA ALVES CAVALACHI
 Responsável pela Adm. Financeira