

Fls. nº 677
 Rubrica *AR*

Tabela 1 - Demonstrativo da Despesa com Pessoal

PREFEITURA MUNICIPAL DE CEDRO DE SÃO JOÃO
 RELATÓRIO DE GESTÃO FISCAL
 DEMONSTRATIVO DA DESPESA COM PESSOAL - EXECUTIVO
 ORÇAMENTOS FISCAL E DA SEGURIDADE SOCIAL
 2º SEMESTRE 2016

RGF - ANEXO 1 (LRF, art. 55, inciso I, alínea "a")

R\$ 1,00

DESPESA COM PESSOAL	DESPESAS EXECUTADAS (Últimos 12 Meses)	
	LIQUIDADAS (a)	INSCRITAS EM RESTOS A PAGAR NÃO PROCESSADOS (b)
DESPESA BRUTA COM PESSOAL (I)	8.716.850,09	-
Pessoal Ativo	8.671.146,49	-
Pessoal Inativo e Pensionistas	45.703,60	-
Outras despesas de pessoal decorrentes de contratos de terceirização (§ 1º do art. 18 da LRF)	-	-
DESPESAS NÃO COMPUTADAS (§ 1º do art. 19 da LRF) (II)	577.075,29	-
Indenizações por Demissão e Incentivos à Demissão Voluntária	-	-
Decorrentes de Decisão Judicial de período anterior ao da apuração	307.409,86	-
Despesas de Exercícios Anteriores de período anterior ao da apuração	269.665,43	-
Ressarcimento de Despesas	-	-
Inativos e Pensionistas com Recursos Vinculados	-	-
DESPESA LÍQUIDA COM PESSOAL (III) = (I - II)	8.139.774,80	-
DESPESA TOTAL COM PESSOAL - DTP (IV) = (III + III b)		8.139.774,80
APURAÇÃO DO CUMPRIMENTO DO LIMITE LEGAL		
	VALOR	
RECEITA CORRENTE LÍQUIDA - RCL (V)		14.342.220,10
% do DESPESA TOTAL COM PESSOAL - DTP sobre a RCL (VI) = (IV/V)*100		56,75%
LIMITE MÁXIMO (incisos I, II e III, art. 20 da LRF) - <54%>		7.744.798,85
LIMITE PRUDENCIAL (parágrafo único, art. 22 da LRF) - <51,3%>		7.357.558,91

FONTE: SISTEMA DE INFORMAÇÕES DA PREFEITURA MUNICIPAL DE CEDRO DE SÃO JOÃO

Nota: Durante o exercício, somente as despesas liquidadas são consideradas executadas. No encerramento do exercício, as despesas não liquidadas

- a) Despesas liquidadas, consideradas aquelas em que houve a entrega do material ou serviço, nos termos do art. 63 da Lei 4.320/64;
- b) Despesas empenhadas mas não liquidadas, inscritas em Restos a Pagar não processados, consideradas liquidadas no encerramento do exercício, por força do art.35, inciso II da Lei 4.320/64.

[Assinatura]
 MANGUEIRA ALVES
 Prefeito Municipal

[Assinatura]
 MANGUEIRA ALVES CAVALACCHI
 Responsável pela Adm. Financeira

[Assinatura]
 EVERALDO VIEIRA DOS SANTOS
 Secretário de Controle Interno

[Assinatura]
 JOSÉ VALMIR DOS PASSOS CRC / SE 4.111

Tabela 2 - Demonstrativo da Dívida Consolidada Líquida

PREFEITURA MUNICIPAL DE CEDRO DE SÃO JOÃO
RELATÓRIO DE GESTÃO FISCAL
DEMONSTRATIVO DA DÍVIDA CONSOLIDADA LÍQUIDA
ORÇAMENTOS FISCAL E DA SEGURIDADE SOCIAL
2º SEMESTRE 2016

RGF - ANEXO 2 (LRF, art. 55, inciso I, alínea "b")

DÍVIDA CONSOLIDADA	SALDO DO EXERCÍCIO ANTERIOR	SALDO DO EXERCÍCIO DE 2016	
		Até o 1º Semestre	Até o 2º Semestre
DÍVIDA CONSOLIDADA - DC (I)	2.223.394,75	2.168.762,89	1.567.271,43
Dívida Mobiliária	-	-	-
Dívida Contratual	2.223.394,75	2.168.762,89	1.567.271,43
Interna	2.223.394,75	2.168.762,89	1.567.271,43
Externa	-	-	-
Precatórios posteriores a 05/05/2000 (inclusive) - Vencidos e não Pagos	-	-	-
Outras Dívidas	-	-	-
DEDUÇÕES (II)*	548.547,88	-	1.393.746,03
Disponibilidade de Caixa Bruta	1.065.579,01	2.059.660,54	909.699,28
Demais Haveres Financeiros	594.667,97	663.855,28	663.942,76
(-) Restos a Pagar Processados (Exceto Precatórios)	1.111.699,10	241.459,82	179.896,01
DÍVIDA CONSOLIDADA LÍQUIDA (DCL) (III) = (I - II)	1.674.846,87	2.168.762,89	173.525,40
RECEITA CORRENTE LÍQUIDA - RCL	12.012.025,32	12.114.396,25	-
% da DC sobre a RCL (I/RCL)	18,51%	17,90%	#DIV/0!
% da DCL sobre a RCL (III/RCL)	13,94%	17,90%	#DIV/0!
LIMITE DEFINIDO POR RESOLUÇÃO DO SENADO FEDERAL - <%>			
LIMITE DE ALERTA (Inciso III do § 1º do art. 59 da LRF) - <%>			
DETALHAMENTO DA DÍVIDA CONTRATUAL	SALDO DO EXERCÍCIO ANTERIOR	SALDO DO EXERCÍCIO DE 2016	
		Até o 1º Semestre	Até o 2º Semestre
DÍVIDA CONTRATUAL (IV = V + VI + VII + VIII)	-	-	-
DÍVIDA DE PPP (V)	-	-	-
PARCELAMENTO DE DÍVIDAS (VI)	-	-	-
De Tributos	-	-	-
De Contribuições	-	-	-
Previdenciárias	-	-	-
Demais Contribuições Sociais	-	-	-
Do FGTS	-	-	-
Com Instituição Não Financeira	-	-	-
DÍVIDA COM INSTITUIÇÃO FINANCEIRA (VII)	-	-	-
Interna	-	-	-
Externa	-	-	-
DEMAIS DÍVIDAS CONTRATUAIS (VIII)	-	-	-
QUADRO DE VALORES NÃO INTEGRANTES DA DC	SALDO DO EXERCÍCIO ANTERIOR	SALDO DO EXERCÍCIO DE 2016	
		Até o 1º Semestre	Até o 2º Semestre
PRECATÓRIOS ANTERIORES A 05/05/2000	-	-	-
INSUFICIÊNCIA FINANCEIRA	-	-	-
DEPÓSITOS	-	-	-
RP PROCESSADOS DE EXERCÍCIOS ANTERIORES	-	-	-
ANTECIPAÇÕES DE RECEITA ORÇAMENTÁRIA - ARO	-	-	-
REGIME PREVIDENCIÁRIO			
DÍVIDA CONSOLIDADA PREVIDENCIÁRIA	SALDO DO EXERCÍCIO ANTERIOR	SALDO DO EXERCÍCIO DE 2016	
		Até o 1º Semestre	Até o 2º Semestre
DÍVIDA CONSOLIDADA PREVIDENCIÁRIA (IX)	-	-	-
Passivo Atuarial	-	-	-
Demais Dívidas	-	-	-
DEDUÇÕES (X)*	-	-	-
Disponibilidade de Caixa Bruta	-	-	-
Investimentos	-	-	-
Demais Haveres Financeiros	-	-	-
(-) Restos a Pagar Processados	-	-	-
OBRIGAÇÕES NÃO INTEGRANTES DA DC	-	-	-
DÍVIDA CONSOLIDADA LÍQUIDA PREVIDENCIÁRIA (XI) = (IX - X)	-	-	-

FONTE: SISTEMA DE INFORMAÇÕES DA PREFEITURA MUNICIPAL DE CEDRO DE SÃO JOÃO

[Assinatura]
PREFEITO MUNICIPAL

[Assinatura]
MANGUELA ALVES CAVALACCHI
Responsável pela adm. Financeira

[Assinatura]
EVERALDO VIEIRA DOS SANTOS
Secretário de Controle Interno

[Assinatura]
JOSE VALMIR DOS PASSOS CRC / SE 4.111

Tabela 3 - Demonstrativo das Garantias e Contragarantias de Valores

PREFEITURA MUNICIPAL DE CEDRO DE SÃO JOÃO
 RELATÓRIO DE GESTÃO FISCAL
 DEMONSTRATIVO DAS GARANTIAS E CONTRAGARANTIAS DE VALORES
 ORÇAMENTOS FISCAL E DA SEGURIDADE SOCIAL
 2º SEMESTRE 2016

RGF - ANEXO 3 (LRF, art. 55, inciso I, alínea "c" e art. 40, § 1º)

GARANTIAS CONCEDIDAS	SALDO DO EXERCÍCIO ANTERIOR	SALDOS DO EXERCÍCIO DE 2016	
		Até o 1º Semestre	Até o 2º Semestre
EXTERNAS (I) Aval ou fiança em operações de crédito Outras garantias nos Termos da LRF			
INTERNAS (II) Aval ou fiança em operações de crédito Outras garantias nos Termos da LRF			
TOTAL GARANTIAS CONCEDIDAS (III) = (I + II)	-	-	-
RECEITA CORRENTE LÍQUIDA - RCL (IV)	12.012.025,32	12.268.182,97	14.342.220,10
% do TOTAL DAS GARANTIAS sobre a RCL			
LIMITE DEFINIDO POR RESOLUÇÃO DO SENADO FEDERAL - <22%>	-	2.642.645,57	2.699.000,25
LIMITE DE ALERTA (Inciso III do §1º do art. 59 da LRF) - <%>	-	-	-
CONTRAGARANTIAS RECEBIDAS	SALDO DO EXERCÍCIO ANTERIOR	SALDOS DO EXERCÍCIO DE 2016	
		Até o 1º Semestre	Até o 2º Semestre
EXTERNAS (V) Aval ou fiança em operações de crédito Outras garantias nos Termos da LRF			
INTERNAS (VI) Aval ou fiança em operações de crédito Outras garantias nos Termos da LRF			
TOTAL CONTRAGARANTIAS RECEBIDAS (VII) = (V + VI)			

FONTE: SISTEMA DE INFORMAÇÕES DA PREFEITURA MUNICIPAL DE CEDRO DE SÃO JOÃO

Nota: ¹ Inclui garantias concedidas por meio de Fundos

[Assinatura]
 MANUELA ALVES CAVALACHI
 Prefeitura Municipal

[Assinatura]
 MANUELA ALVES CAVALACHI
 Responsável pela Adm. Financeira

[Assinatura]
 EVERALDO VIEIRA DOS SANTOS
 Secretário de Controle Interno

[Assinatura]
 JOSÉ VALMIR DOS PASSOS CRC / SE 4.111

Tabela 4 - Demonstrativo das Operações de Crédito

PREFEITURA MUNICIPAL DE CEDRO DE SÃO JOÃO
 RELATÓRIO DE GESTÃO FISCAL
 DEMONSTRATIVO DAS OPERAÇÕES DE CRÉDITO
 ORÇAMENTOS FISCAL E DA SEGURIDADE SOCIAL
 2º SEMESTRE 2016

RGF - ANEXO 4 (LRF, art. 55, inciso I, alínea "d" e inciso III alínea "c")

R\$ 1,00

OPERAÇÕES DE CRÉDITO	VALOR	
	No Semestre de Referência	Até o Semestre de Referência (a)
SUJEITAS AO LIMITE PARA FINS DE CONTRATAÇÃO (I)		
Mobiliária		
Interna		
Externa		
Contratual		
Interna		
Abertura de Crédito		
Aquisição Financiada de Bens e Arrendamento Mercantil Financeiro		
Derivadas de PPP		
Demais Aquisições Financiadas		
Antecipação de Receita		
Pela Venda a Termo de Bens e Serviços		
Demais Antecipações de Receita		
Assunção, Reconhecimento e Confissão de Dívidas (LRF, art. 29, § 1º)		
Outras Operações de Crédito		
Externa		
<Tipo de operação>		
NÃO SUJEITAS AO LIMITE PARA FINS DE CONTRATAÇÃO (II)		
Parcelamentos de Dívidas		
De Tributos		
De Contribuições Sociais		
Previdenciárias		
Demais Contribuições Sociais		
Do FGTS		
Melhoria da Administração de Receitas e da Gestão Fiscal, Financeira e Patrimonial		
Programa de Iluminação Pública – RELUZ		
Outras Operações de Crédito Não Sujeitas ao Limite		
APURAÇÃO DO CUMPRIMENTO DOS LIMITES	VALOR	% SOBRE A RCL
RECEITA CORRENTE LIQUIDA – RCL	14.342.220,10	100%
OPERAÇÕES VEDADAS		
Do Período de Referência (III)		
De Períodos Anteriores ao de Referência		
TOTAL CONSIDERADO PARA FINS DA APURAÇÃO DO CUMPRIMENTO DO LIMITE (V) = (Ia + III)		
LIMITE GERAL DEFINIDO POR RESOLUÇÃO DO SENADO FEDERAL PARA AS OPERAÇÕES DE CRÉDITO INTERNAS E EXTERNAS	2.294.755,22	16%
LIMITE DE ALERTA (Inciso III do §1º do art. 59 da LRF) - <%>		
OPERAÇÕES DE CRÉDITO POR ANTECIPAÇÃO DA RECEITA ORÇAMENTÁRIA		
LIMITE DEFINIDO POR RESOLUÇÃO DO SENADO FEDERAL PARA AS OPERAÇÕES DE CRÉDITO POR ANTECIPAÇÃO DA RECEITA ORÇAMENTÁRIA	1.003.955,41	7%
TOTAL CONSIDERADO PARA CONTRATAÇÃO DE NOVAS OPERAÇÕES DE CRÉDITO (V) = (IV + IIa)		

FONTE: SISTEMA DE INFORMAÇÕES DA PREFEITURA MUNICIPAL DE CEDRO DE SÃO JOÃO

Notas:

¹ Para fins de contratação de operações de crédito, verificadas pela STN/COPEM segundo o Manual para Instrução de Pleitos, serão consideradas no cálculo do limite as operações que pressupõem ingresso financeiro.

² < Medidas Corretivas >

[Assinatura]
 PREFEITO MUNICIPAL

[Assinatura]
 MANUELA ALVES CAVALACCHI
 Responsável pelo Adm. Financeira

[Assinatura]
 EVERALDO VIEIRA DOS SANTOS
 Secretário de Controle Interno

[Assinatura]
 JOSÉ VALMIR DOS PASSOS
 CRC / SE 4.111

Tabela 7 - Demonstrativo Simplificado do Relatório de Gestão Fiscal

PREFEITURA MUNICIPAL DE CEDRO DE SÃO JOÃO
 RELATÓRIO DE GESTÃO FISCAL
 DEMONSTRATIVO SIMPLIFICADO DO RELATÓRIO DE GESTÃO FISCAL
 ORÇAMENTOS FISCAL E DA SEGURIDADE SOCIAL
 2º SEMESTRE 2016

LR.F. art. 48 - Anexo 7	VALOR	% SOBRE A RCL	R\$ 1,00
DESPESA COM PESSOAL			
Despesa Total com Pessoal - DTP	8.139.774,80		56,75%
Limite Máximo (incisos I, II e III, art. 20 da LRF) - <54%>	7.744.798,85		54,00%
Limite Prudencial (parágrafo único, art. 22 da LRF) - <51,3%>	7.357.558,91		51,30%
DÍVIDA CONSOLIDADA			
Dívida Consolidada Líquida	173.525,40		0,00%
Limite Definido por Resolução do Senado Federal	-		20,00%
GARANTIAS DE VALORES			
Total das Garantias Concedidas	-		0,00%
Limite Definido por Resolução do Senado Federal	-		22,00%
OPERAÇÕES DE CRÉDITO			
Operações de Crédito Internas e Externas	-		0
Operações de Crédito por Antecipação da Receita	-		0
Limite Definido pelo Senado Federal para Operações de Crédito Externas e Internas	-		16,00%
Limite Definido pelo Senado Federal para Operações de Crédito por Antecipação da Receita	-		7%
RESTOS A PAGAR			
INSCRIÇÃO EM RESTOS A PAGAR NÃO PROCESSADOS DO EXERCÍCIO	0,00		0,00
DISPONIBILIDADE DE CAIXA LÍQUIDA (ANTES DA INSCRIÇÃO EM RESTOS A PAGAR NÃO PROCESSADOS DO EXERCÍCIO)			0,00
Valor Total			


FONTE: SISTEMA DE INFORMAÇÕES DA PREFEITURA MUNICIPAL DE CEDRO DE SÃO JOÃO

[Assinatura]
 SECRETARIA DE CONTROLE INTERNO

GERALDO VIEIRA DOS SANTOS
 Secretário de Controle Interno

[Assinatura]
 SECRETARIA DE CONTROLE INTERNO

JOSE VALMIR DOS PASSOS
 CRC / SE 4.111



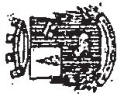
PREFEITURA MUN. DE CEDRO DE SÃO JOÃO
PRACA GETULIO VARGAS Nº: 42, Bairro CENTRO
CEP: 49.930-000
13117601000120

RELATÓRIO RESUMIDO DA EXECUÇÃO ORÇAMENTÁRIA
BALANÇO ORÇAMENTÁRIO
ORÇAMENTO FISCAL E DA SEGURIDADE SOCIAL
6º BIMESTRE DE 2016

RREO - Anexo 1 (LRF, Art. 52, inciso I, alíneas "a" e "b" do inciso II e §1º)

RECEITAS	PREVISÃO INICIAL	PREVISÃO ATUALIZADA (A)	RECEITAS REALIZADAS			SALDO (A-C)	
			No Bimestre (B)	% (B/A)	Até o Bimestre (C)		% (C/A)
RECEITAS CORRENTES	13.723.700,00	13.723.700,00	4.428.815,13	32,28 %	14.342.220,10	104,51 %	-618.520,10
RECEITA TRIBUTARIA	351.600,00	351.600,00	78.552,62	22,35 %	499.885,31	142,18 %	-148.285,31
IMPOSTOS	293.000,00	293.000,00	73.685,50	25,15 %	473.024,39	161,45 %	-180.024,39
TAXAS	58.600,00	58.600,00	4.867,12	8,31 %	26.860,92	45,84 %	31.739,08
RECEITA PATRIMONIAL	49.300,00	49.300,00	14.204,96	28,82 %	81.749,98	165,83 %	-32.449,98
RECEITAS DE VALORES MOBILIARIOS	49.300,00	49.300,00	13.267,01	26,92 %	80.812,03	163,92 %	-31.512,03
RECEITA DE SERVICOS	300,00	300,00	0,00	0 %	0,00	0 %	300,00
TRANSFERENCIAS CORRENTES	13.068.800,00	13.068.800,00	4.311.991,74	33,00 %	13.696.562,29	104,81 %	-627.762,29
TRANSFERENCIAS INTERGOVERNAMENTAIS	13.013.800,00	13.013.800,00	4.311.991,74	33,14 %	13.696.562,29	105,25 %	-682.762,29
TRANSFERENCIAS DE CONVENIOS	55.000,00	55.000,00	0,00	0 %	0,00	0 %	55.000,00
OUTRAS RECEITAS CORRENTES	253.700,00	253.700,00	24.065,81	9,49 %	64.022,52	25,24 %	189.677,48
MULTAS E JUROS DE MORA	1.300,00	1.300,00	0,00	0 %	0,00	0 %	1.300,00
INDENIZACOES E RESTITUICOES	157.000,00	157.000,00	24.065,81	15,33 %	63.481,52	40,44 %	93.518,48
RECEITA DA DIVIDA ATIVA	300,00	300,00	0,00	0 %	541,00	180,34 %	-241,00
RECEITAS DIVERSAS	95.100,00	95.100,00	0,00	0 %	0,00	0 %	95.100,00
RECEITAS DE CAPITAL	276.300,00	276.300,00	112.989,00	40,90 %	524.109,00	189,69 %	-247.809,00
ALIENACAO DE BENS	197.300,00	197.300,00	0,00	0 %	0,00	0 %	197.300,00
ALIENACAO DE BENS MOVEIS	50.300,00	50.300,00	0,00	0 %	0,00	0 %	50.300,00
ALIENACAO DE BENS IMOVEIS	147.000,00	147.000,00	0,00	0 %	0,00	0 %	147.000,00
TRANSFERENCIAS DE CAPITAL	79.000,00	79.000,00	112.989,00	143,03 %	524.109,00	663,43 %	-445.109,00
TRANSFERENCIAS DE CONVENIOS	79.000,00	79.000,00	112.989,00	143,03 %	524.109,00	663,43 %	-445.109,00
SUBTOTAL DAS RECEITAS (I)	14.000.000,00	14.000.000,00	4.541.804,13	32,45 %	14.866.329,10	106,19 %	-866.329,10

TE. Nº 682
Rubrica



PREFEITURA MUN. DE CEDRO DE SÃO JOÃO
PRACA GETULIO VARGAS Nº: 42, Bairro CENTRO
CEP: 49.930-000
13117601000120

RELATÓRIO RESUMIDO DA EXECUÇÃO ORÇAMENTÁRIA
BALANÇO ORÇAMENTÁRIO
ORÇAMENTO FISCAL E DA SEGURIDADE SOCIAL
6º BIMESTRE DE 2016

PREO - Anexo 1 (LRF, Art. 52, inciso I, alíneas "a" e "b" do inciso II e §1º)

RECEITAS	PREVISÃO INICIAL	PREVISÃO ATUALIZADA (A)	RECEITAS REALIZADAS			SALDO (A-C)
			No Bimestre (B)	% (B/A)	Até o Bimestre (C)	
REFINANCIAMENTO (II)	0,00	0,00	0,00	0 %	0,00	0 %
SUBTOTAL COM REFINANCIAMENTO (III) = (I + II)	14.000.000,00	14.000.000,00	4.541.804,13	32,45 %	14.866.329,10	106,19 %
DÉFICIT (IV)	0,00	-481.456,97	0,00	0,00	0,00	0,00
TOTAL (V) = (III + IV)	14.000.000,00	14.481.456,97	4.541.804,13		14.866.329,10	

DESPESAS	DOTAÇÃO INICIAL (D)	DOTAÇÃO ATUALIZADA (F)	DESPESA EMPENHADA		SALDO (F-G)	DESPESA LIQUIDADADA		SALDO (F-H)	DESPESAS PAGAS ATÉ O BIMESTRE (I)	INSCRITAS EM RESTOS A PAGAR NÃO PROCESSADOS (G-H)
			No Bimestre	Até o Bimestre (G)		No Bimestre	Até o Bimestre (H)			
DESPESAS CORRENTES	13.604.300,00	13.564.283,10	1.601.458,37	13.451.045,92	113.237,18	3.889.045,16	13.451.045,92	113.237,18	12.824.073,22	0,00
PESSOAL E ENCARGOS SOCIAIS	8.643.300,00	8.716.022,01	1.965.769,33	8.671.146,49	44.875,52	2.642.148,04	8.671.146,49	44.875,52	8.551.421,83	0,00
OUTRAS DESPESAS CORRENTES	4.961.000,00	4.848.261,09	-364.310,96	4.779.899,43	68.361,66	1.246.897,12	4.779.899,43	68.361,66	4.272.651,39	0,00
DESPESAS DE CAPITAL	383.700,00	917.173,87	-362.293,39	911.810,12	5.363,75	130.444,74	911.810,12	5.363,75	871.810,12	0,00
INVESTIMENTOS	308.700,00	851.561,23	-362.293,07	846.197,80	5.363,43	119.464,28	846.197,80	5.363,43	806.197,80	0,00
AMORTIZAÇÃO DA DÍVIDA	75.000,00	65.612,64	-0,32	65.612,32	0,32	10.980,46	65.612,32	0,32	65.612,32	0,00
RESERVA DE CONTINGENCIA	12.000,00	0,00	0,00	0,00	0,00	0,00	0,00	0,00	0,00	0,00
RESERVA DE CONTINGENCIA	12.000,00	0,00	0,00	0,00	0,00	0,00	0,00	0,00	0,00	0,00
SUBTOTAL DAS DESPESAS (VI)	14.000.000,00	14.481.456,97	1.239.164,98	14.362.856,04	118.600,93	4.019.489,90	14.362.856,04	118.600,93	13.695.883,34	0,00
AMORTIZAÇÃO DA DÍVIDA / REFINANCIAMENTO (VII)	0,00	0,00	0,00	0,00	0,00	0,00	0,00	0,00	0,00	0,00
SUBTOTAL COM REFINANCIAMENTO (VIII) = (VI + VII)	14.000.000,00	14.481.456,97	1.239.164,98	14.362.856,04	118.600,93	4.019.489,90	14.362.856,04	118.600,93	13.695.883,34	0,00
SUPERAVIT (IX)	0,00	0,00	3.302.639,15	503.473,06						
TOTAL (X) = (VII + IX)	14.000.000,00	14.481.456,97	4.541.804,13	14.866.329,10	118.600,93	4.019.489,90	14.362.856,04	118.600,93	13.695.883,34	0,00

[Handwritten signature and initials]



PREFEITURA MUN. DE CEDRO DE SÃO JOÃO
PRACA GETULIO VARGAS Nº: 42, Bairro CENTRO
CEP: 49.930-000
13117601000120

RELATÓRIO RESUMIDO DA EXECUÇÃO ORÇAMENTÁRIA
BALANÇO ORÇAMENTÁRIO
ORÇAMENTO FISCAL E DA SEGURIDADE SOCIAL
6º BIMESTRE DE 2016

RREO - Anexo 1 (LRF, Art. 52, inciso I, alíneas "a" e "b" do inciso II e §1º)

72979976415 - NEUDO ALVES - PREFEITO

1165678572 - JOSÉ VALMIR DOS PASSOS CRC: 4111/SE

contador

Fis. nº 684
Rubrica VR



PREFEITURA MUN. DE CEDRO DE SÃO JOÃO
PRACA GETULIO VARGAS Nº: 42, Bairro CENTRO
CEP: 49.930-000
13117601000120

Fls. nº 685
Rubrica AR

RELATÓRIO RESUMIDO DA EXECUÇÃO ORÇAMENTÁRIA
DEMONSTRATIVO DA EXECUÇÃO DAS DESPESAS POR FUNÇÃO E SUBFUNÇÃO
ORÇAMENTO FISCAL E DA SEGURIDADE SOCIAL
6º BIMESTRE DE 2016

LRF, Art 52, inciso II, alinea "c" - Anexo II

FUNÇÃO/SUBFUNÇÃO	DOTAÇÃO INICIAL	DOTAÇÃO ATUALIZADA (A)	DESPESA EMPENHADA			SALDO (C)	DESPESA LIQUIDADADA			SALDO (E)	INSCRITAS EM RESTOS A PAGAR NÃO PROCESSADOS (F)
			No Bimestre	Até o Bimestre (B)	%		No Bimestre	Até o Bimestre (D)	%		
DESPESAS (EXCETO INTRA-ORÇAMENTÁRIAS) (I)	14.000.000,00	14.481.456,97	1.239.164,98	14.362.856,04	100,00	118.600,93	4.019.489,90	14.362.856,04	100,00	118.600,93	0,00
LEGISLATIVA	800.000,00	800.000,00	698.013,11	698.013,11	4,86	101.986,89	698.013,11	698.013,11	4,86	101.986,89	0,00
ACAO LEGISLATIVA	800.000,00	800.000,00	698.013,11	698.013,11	4,86	101.986,89	698.013,11	698.013,11	4,86	101.986,89	0,00
JUDICIARIA	226.300,00	42.211,34	4.511,34	42.187,34	0,29	24,00	14.711,34	42.187,34	0,29	24,00	0,00
ACAO JUDICIARIA	120.000,00	0,00	0,00	0,00	0,00	0,00	0,00	0,00	0,00	0,00	0,00
ADMINISTRAÇÃO E RECURSOS HUMANOS	106.300,00	42.211,34	4.511,34	42.187,34	0,29	24,00	14.711,34	42.187,34	0,29	24,00	0,00
ADMINISTRACAO	2.210.200,00	2.054.806,72	343.530,29	2.052.386,32	14,29	2.420,40	692.952,73	2.052.386,32	14,29	2.420,40	0,00
PLANEJAMENTO E ORCAMENTO	175.000,00	169.268,74	28.655,78	169.268,42	1,18	0,32	41.424,24	169.268,42	1,18	0,32	0,00
ADMINISTRAÇÃO E RECURSOS HUMANOS	1.992.200,00	1.859.687,98	318.674,51	1.857.267,90	12,93	2.420,08	644.928,49	1.857.267,90	12,93	2.420,08	0,00
CONTROLE INTERNO	43.000,00	25.850,00	-3.800,00	25.850,00	0,18	0,00	6.600,00	25.850,00	0,18	0,00	0,00
ASSISTENCIA SOCIAL	1.371.400,00	824.715,49	-179.193,69	819.650,20	5,71	5.065,29	167.557,28	819.650,20	5,71	5.065,29	0,00
ADMINISTRAÇÃO E RECURSOS HUMANOS	702.800,00	393.444,02	-47.258,74	392.222,71	2,73	1.221,31	82.733,46	392.222,71	2,73	1.221,31	0,00
ASSISTENCIA AO PORTADOR DE DEFICIENCIA	9.100,00	0,00	0,00	0,00	0,00	0,00	0,00	0,00	0,00	0,00	0,00
ASSISTENCIA A CRIANÇA E AO ADOLESCENTE	18.000,00	0,00	0,00	0,00	0,00	0,00	0,00	0,00	0,00	0,00	0,00
ASSISTENCIA COMUNITARIA	641.500,00	431.271,47	-131.934,95	427.427,49	2,98	3.843,98	84.823,82	427.427,49	2,98	3.843,98	0,00
SAUDE	3.079.600,00	3.365.108,88	-105.839,65	3.363.221,97	23,42	1.886,91	890.568,93	3.363.221,97	23,42	1.886,91	0,00
ADMINISTRAÇÃO E RECURSOS HUMANOS	1.862.500,00	2.500.005,05	45.044,67	2.499.464,18	17,40	540,87	518.254,18	2.499.464,18	17,40	540,87	0,00
ATENCAO BASICA	914.200,00	745.413,18	-27.273,31	744.676,00	5,18	737,18	311.639,66	744.676,00	5,18	737,18	0,00
ASSISTENCIA HOSPITALAR E AMBULATORIAL	98.000,00	34.800,00	0,00	34.800,00	0,24	0,00	17.400,00	34.800,00	0,24	0,00	0,00
SUORTE PROFILATICO E TERAPEUTICO	121.900,00	63.410,00	-130.261,46	62.809,34	0,44	600,66	27.952,64	62.809,34	0,44	600,66	0,00
VIGILANCIA SANITARIA	73.000,00	13.105,65	-32,00	13.100,00	0,09	5,65	8.640,00	13.100,00	0,09	5,65	0,00
VIGILANCIA EPIDEMIOLOGICA	10.000,00	8.375,00	6.682,45	8.372,45	0,06	2,55	6.682,45	8.372,45	0,06	2,55	0,00
EDUCACAO	3.554.200,00	4.237.533,74	510.076,05	4.234.039,31	29,48	3.494,43	923.855,74	4.234.039,31	29,48	3.494,43	0,00
ENSINO FUNDAMENTAL	3.220.500,00	3.906.670,47	508.391,06	3.903.260,06	27,18	3.410,41	856.053,61	3.903.260,06	27,18	3.410,41	0,00
EDUCACAO INFANTIL	293.600,00	312.232,27	9.261,16	312.150,11	2,17	82,16	65.171,38	312.150,11	2,17	82,16	0,00
EDUCACAO DE JOVENS E ADULTOS	40.100,00	18.631,00	-7.576,17	18.629,14	0,13	1,86	2.630,75	18.629,14	0,13	1,86	0,00
CULTURA	176.800,00	159.899,40	4.346,85	157.413,95	1,10	2.485,45	22.956,00	157.413,95	1,10	2.485,45	0,00
ADMINISTRAÇÃO E RECURSOS HUMANOS	102.600,00	60.263,40	7.441,00	60.228,10	0,42	35,30	22.956,00	60.228,10	0,42	35,30	0,00
DIFUSAO CULTURAL	74.200,00	99.636,00	-3.094,15	97.185,85	0,68	2.450,15	0,00	97.185,85	0,68	2.450,15	0,00
URBANISMO	1.977.100,00	2.200.749,15	24.076,89	2.200.062,61	15,32	686,54	470.581,69	2.200.062,61	15,32	686,54	0,00
ADMINISTRAÇÃO E RECURSOS HUMANOS	1.859.000,00	1.684.038,76	286.631,50	1.683.354,82	11,72	683,94	398.562,33	1.683.354,82	11,72	683,94	0,00
INFRA-ESTRUTURA URBANA	19.000,00	503.121,39	-262.554,61	503.120,22	3,50	1,17	72.019,36	503.120,22	3,50	1,17	0,00
SERVICOS URBANOS	99.100,00	13.589,00	0,00	13.587,57	0,09	1,43	0,00	13.587,57	0,09	1,43	0,00
SANEAMENTO	8.000,00	197.603,71	-49.492,72	197.602,99	1,38	0,72	0,00	197.602,99	1,38	0,72	0,00
SANEAMENTO BASICO URBANO	8.000,00	197.603,71	-49.492,72	197.602,99	1,38	0,72	0,00	197.602,99	1,38	0,72	0,00
GESTAO AMBIENTAL	65.000,00	27.409,00	-26,38	27.408,62	0,19	0,38	7.244,71	27.408,62	0,19	0,38	0,00
ADMINISTRAÇÃO E RECURSOS HUMANOS	59.000,00	27.409,00	-26,38	27.408,62	0,19	0,38	7.244,71	27.408,62	0,19	0,38	0,00
RECUPERACAO DE AREAS DEGRADADAS	6.000,00	0,00	0,00	0,00	0,00	0,00	0,00	0,00	0,00	0,00	0,00
AGRICULTURA	233.900,00	395.194,00	-26.609,83	395.192,90	2,75	1,10	80.390,04	395.192,90	2,75	1,10	0,00
ADMINISTRAÇÃO E RECURSOS HUMANOS	211.700,00	395.194,00	-26.609,83	395.192,90	2,75	1,10	80.390,04	395.192,90	2,75	1,10	0,00



PREFEITURA MUN. DE CEDRO DE SÃO JOÃO
PRACA GETULIO VARGAS Nº: 42, Bairro CENTRO
CEP: 49.930-000
13117601000120

Fls. nº 686
Rubrica *AR*

RELATÓRIO RESUMIDO DA EXECUÇÃO ORÇAMENTÁRIA
DEMONSTRATIVO DA EXECUÇÃO DAS DESPESAS POR FUNÇÃO E SUBFUNÇÃO
ORÇAMENTO FISCAL E DA SEGURIDADE SOCIAL
6º BIMESTRE DE 2016

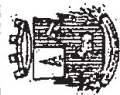
LRF, Art 52, inciso II, alinea "c" - Anexo II

FUNÇÃO/SUBFUNÇÃO	DOTAÇÃO INICIAL	DOTAÇÃO ATUALIZADA (A)	DESPESA EMPENHADA			SALDO (C)	DESPESA LIQUIDADADA			SALDO (E)	INSCRITAS EM RESTOS A PAGAR NÃO PROCESSADOS (F)
			No Bimestre	Até o Bimestre (B)	%		No Bimestre	Até o Bimestre (D)	%		
PROMOCAO DA PRODUCAO VEGETAL	22.200,00	0,00	0,00	0,00	0,00	0,00	0,00	0,00	0,00	0,00	0,00
COMERCIO E SERVICOS	5.700,00	0,00	0,00	0,00	0,00	0,00	0,00	0,00	0,00	0,00	0,00
PROMOCAO COMERCIAL	5.700,00	0,00	0,00	0,00	0,00	0,00	0,00	0,00	0,00	0,00	0,00
TRANSPORTE	209.100,00	109.612,00	14.539,28	109.079,28	0,76	532,72	36.059,03	109.079,28	0,76	532,72	0,00
ADMINISTRAÇÃO E RECURSOS HUMANOS	209.100,00	109.612,00	14.539,28	109.079,28	0,76	532,72	36.059,03	109.079,28	0,76	532,72	0,00
DESPORTO E LAZER	70.700,00	66.613,54	1.233,44	66.597,44	0,46	16,10	14.599,30	66.597,44	0,46	16,10	0,00
ADMINISTRAÇÃO E RECURSOS HUMANOS	58.700,00	66.613,54	1.233,44	66.597,44	0,46	16,10	14.599,30	66.597,44	0,46	16,10	0,00
DESPORTO COMUNITARIO	12.000,00	0,00	0,00	0,00	0,00	0,00	0,00	0,00	0,00	0,00	0,00
RESERVA DE CONTINGENCIA	12.000,00	0,00	0,00	0,00	0,00	0,00	0,00	0,00	0,00	0,00	0,00
RESERVA DE CONTINGENCIA	12.000,00	0,00	0,00	0,00	0,00	0,00	0,00	0,00	0,00	0,00	0,00
DESPESAS (INTRA-ORÇAMENTÁRIAS) (II)											
TOTAL (III) = (I + II)	14.000.000,00	14.481.456,97	1.239.164,88	14.362.856,04	100,00	118.600,93	4.019.489,90	14.362.856,04	100,00	118.600,93	0,00

72979976415 - NEUDO ALVES - PREFEITO

1165678572 - JOSÉ VALMIR DOS PASSOS CRC: 4111/SE

contador




PREFEITURA MUN. DE CEDRO DE SÃO JOÃO
PRACA GETULIO VARGAS Nº: 42, Bairro CENTRO
CEP: 49.930-000
13117601000120

RELATÓRIO RESUMIDO DA EXECUÇÃO ORÇAMENTÁRIA
DEMONSTRATIVO DA RECEITA CORRENTE LÍQUIDA
6º BIMESTRE DE 2016

RR - Anexo III (LRF, Art. 53, inciso I)

ESPECIFICAÇÃO	JAN/2016	FEV/2016	MAR/2016	ABR/2016	MAI/2016	JUN/2016	JUL/2016
I - RECEITAS CORRENTES	1.200.323,71	1.312.699,96	1.104.943,74	1.066.220,53	1.316.338,76	1.175.321,67	1.176.511,34
Receita Tributária	31.039,63	39.439,42	126.802,22	25.365,49	27.614,83	22.122,26	51.269,56
IPTU	19,71	0,00	59,15	1.522,59	25,09	157,67	71,85
ISS	11.962,97	18.751,07	108.720,38	6.525,69	5.204,77	7.973,86	34.068,96
ITBI	4.707,50	100,00	6.716,00	2.300,00	6.997,50	2.272,80	6.200,00
IRRF	0,00	0,00	0,00	13.376,67	13.191,68	10.413,08	8.645,34
Outras	14.349,45	20.588,35	11.306,69	1.640,54	2.195,79	1.304,85	2.283,41
Receita Patrimonial	7.425,81	8.159,24	8.237,03	7.472,09	4.431,44	7.903,83	7.869,82
Receita de Serviços	0,00	0,00	0,00	0,00	0,00	0,00	0,00
Transferências Correntes	1.159.986,19	1.264.239,73	964.234,78	1.028.433,02	1.279.362,80	1.140.166,23	1.111.159,76
Cota-Parte do FPM	592.919,57	742.249,56	450.856,20	535.971,19	712.712,31	588.815,82	652.918,59
Cota-Parte do ICMS	193.116,38	181.895,73	216.009,84	174.953,42	220.416,68	162.997,27	139.642,43
Cota-Parte do IPVA	7.525,47	13.851,22	9.166,12	15.561,75	8.831,69	13.235,28	13.468,91
Cota-Parte do ITR	0,00	12,43	29,25	142,94	154,93	0,00	15,00
Transferência da LC 87/1996	36,94	36,94	36,94	36,94	36,94	36,94	36,94
Transferência da LC 61/1989							
Transferência do FUNDEB	188.695,58	213.649,33	169.492,33	166.334,88	202.574,82	199.145,72	141.582,25
Outras Transferências	177.729,19	112.581,46	118.681,04	135.468,84	134.672,37	175.972,14	163.532,58
Demais Receitas Correntes	1.872,08	861,57	5.669,71	4.949,93	4.929,69	5.129,35	6.212,20
II - DEDUÇÕES	-158.744,82	-187.628,94	-135.241,23	-145.357,52	-188.455,69	-153.042,23	-116.033,92
Contrib. Plano Seg. Social Servidor							
Contrib. Serv. Cust. Assist. Social							
Compensação Financeira entre Regimes							
Deduções para o FUNDEB	-158.744,82	-187.628,94	-135.241,23	-145.357,52	-188.455,69	-153.042,23	-116.033,92
III - RECEITA CORRENTE LÍQUIDA (I-II)	1.041.578,89	1.125.071,02	969.702,51	920.863,01	1.127.883,07	1.022.279,44	1.060.477,42

Fls. nº 687
Rubrica AR



PREFEITURA MUN. DE CEDRO DE SÃO JOÃO
PRACA GETULIO VARGAS Nº: 42, Bairro CENTRO
CEP: 49.930-000
13117601000120

RELATÓRIO RESUMIDO DA EXECUÇÃO ORÇAMENTÁRIA
DEMONSTRATIVO DA RECEITA CORRENTE LÍQUIDA
6º BIMESTRE DE 2016

RRR - Anexo III (LRF, Art. 53, inciso I)

ESPECIFICAÇÃO	AGO/2016	SET/2016	OUT/2016	NOV/2016	DEZ/2016	TOTAL (ÚLTIMOS 12 MESES)	PREVISÃO P/O EXERCÍCIO
I - RECEITAS CORRENTES	1.092.892,05	897.379,56	1.053.086,72	1.748.118,19	3.246.266,09	16.390.102,32	15.754.760,00
Receita Tributária	44.777,48	27.074,16	25.827,64	33.725,19	44.827,43	499.885,31	351.600,00
IPTU	27,03	67,51	47,27	67,51	47,27	2.112,65	2.000,00
ISS	21.677,82	11.091,07	7.717,30	13.701,14	13.841,78	261.236,81	135.000,00
ITBI	6.000,00	600,00	4.669,80	3.400,00	4.880,00	48.843,60	40.800,00
IRRF	15.297,27	13.865,00	11.761,27	15.205,06	22.542,74	124.298,11	0,00
Outras	1.775,36	1.450,58	1.632,00	1.351,48	3.515,64	63.394,14	173.800,00
Receita Patrimonial	6.726,36	5.233,92	4.085,48	6.109,07	8.095,89	81.749,98	49.300,00
Receita de Serviços	0,00	0,00	0,00	0,00	0,00	0,00	300,00
Transferências Correntes	1.041.273,79	860.271,48	1.017.755,84	1.702.032,46	3.175.528,43	15.744.444,51	15.099.860,00
Cota-Parte do FPM	529.413,17	430.518,68	522.604,47	953.484,50	1.490.527,76	8.202.991,82	7.500.000,00
Cota-Parte do ICMS	181.804,31	143.267,61	148.750,76	293.056,62	416.532,67	2.472.443,72	2.550.000,00
Cota-Parte do IPVA	10.408,92	10.088,85	9.089,27	8.831,59	2.753,76	122.812,83	103.000,00
Cota-Parte do ITR	190,35	300,64	2.158,61	93,31	0,00	3.097,46	100,00
Transferência da LC 87/1996	36,94	36,94	36,94	36,94	36,94	443,28	700,00
Transferência da LC 61/1989	175.374,28	148.814,51	169.062,42	306.256,36	376.999,11	2.457.981,59	2.400.000,00
Transferência do FUNDEB	144.082,76	127.281,19	166.090,31	140.310,08	888.715,13	2.485.117,09	2.546.760,00
Outras Transferências	114,42	4.800,00	5.417,76	6.251,47	17.814,34	64.022,52	253.700,00
Demais Receitas Correntes	-144.391,43	-116.865,91	-136.551,38	-251.125,79	-314.443,36	-2.047.882,22	-2.031.060,00
II - DEDUÇÕES							
Contrib. Plano Seg. Social Servidor							
Contrib. Serv. Cust. Assist. Social							
Compensação Financeira entre Regimes							
Deduções para o FUNDEB	-144.391,43	-116.865,91	-136.551,38	-251.125,79	-314.443,36	-2.047.882,22	-2.031.060,00
III - RECEITA CORRENTE LÍQUIDA (II-I)	948.500,62	780.513,65	916.535,34	1.496.992,40	2.931.822,73	14.342.220,10	13.723.700,00

Fls. nº 688
Rubrica R



PREFEITURA MUN. DE CEDRO DE SÃO JOÃO
PRACA GETULIO VARGAS Nº: 42, Bairro CENTRO
CEP: 49.930-000
13117601000120

RELATÓRIO RESUMIDO DA EXECUÇÃO ORÇAMENTÁRIA
DEMONSTRATIVO DA RECEITA CORRENTE LÍQUIDA
6º BIMESTRE DE 2016

RRRO - Anexo III (LRF, Art. 53, inciso I)

72979976415 - NEUDO ALVES - PREFEITO

1165677872 - JOSÉ VALMIR DOS PASSOS CRC: 4111/SE
contador

Fls. nº 689
Rubrica AR



ESTADO DE SERGIPE

MUNICÍPIO DE CEDRO DE SÃO JOÃO

Fls. nº 690

Rubrica *VR*

RELATÓRIO RESUMIDO DA EXECUÇÃO ORÇAMENTÁRIA : 2016

DEMONSTRATIVO DAS RECEITAS E DESPESAS PREVIDENCIÁRIAS DO REGIME PRÓPRIO DE PREVIDÊNCIA DOS SERVIDORES

ORÇAMENTO DA SEGURIDADE SOCIAL

JANEIRO/2016 A DEZEMBRO/2016

RREO - Anexo 4 (LRF, Art. 53, inciso II)

R\$ 1,00

RECEITAS PREVIDENCIÁRIAS	PREVISÃO INICIAL	PREVISÃO ATUALIZADA	RECEITAS REALIZADAS		
			No Bimestre		
RECEITAS CORRENTES (I)	0,00	0,00	0,00	0,00	0,00
Recalhe de Contribuições	0,00	0,00	0,00	0,00	0,00
Pessoal Civil	0,00	0,00	0,00	0,00	0,00
Contribuição do Servidor Ativo Civil	0,00	0,00	0,00	0,00	0,00
Contribuição do Servidor Inativo Civil	0,00	0,00	0,00	0,00	0,00
Contribuição de Pensionista Civil	0,00	0,00	0,00	0,00	0,00
Pessoal Militar	0,00	0,00	0,00	0,00	0,00
Contribuição do Militar Ativo	0,00	0,00	0,00	0,00	0,00
Contribuição do Militar Inativo	0,00	0,00	0,00	0,00	0,00
Contribuição de Pensionista Militar	0,00	0,00	0,00	0,00	0,00
Outras Contribuições Previdenciárias	0,00	0,00	0,00	0,00	0,00
Compensação Previdenciária entre RGPS e RPPS	0,00	0,00	0,00	0,00	0,00
Receita Patrimonial	0,00	0,00	0,00	0,00	0,00
Receitas Imobiliárias	0,00	0,00	0,00	0,00	0,00
Receitas de Valores Mobiliários	0,00	0,00	0,00	0,00	0,00
Outras Receitas Patrimoniais	0,00	0,00	0,00	0,00	0,00
Outras Receitas Correntes	0,00	0,00	0,00	0,00	0,00
RECEITAS DE CAPITAL (II)	0,00	0,00	0,00	0,00	0,00
Alienação de Bens	0,00	0,00	0,00	0,00	0,00
Outras Receitas de Capital	0,00	0,00	0,00	0,00	0,00
REPASSES PREVIDENCIÁRIOS RECEBIDOS PELO RPPS (III)	0,00	0,00	0,00	0,00	0,00
Contribuição Patronal do Exercício	0,00	0,00	0,00	0,00	0,00
Pessoal Civil	0,00	0,00	0,00	0,00	0,00
Contribuição Patronal Ativo Civil	0,00	0,00	0,00	0,00	0,00
Contribuição Patronal Inativo Civil	0,00	0,00	0,00	0,00	0,00
Contribuição Patronal Pensionista Civil	0,00	0,00	0,00	0,00	0,00
Pessoal Militar	0,00	0,00	0,00	0,00	0,00
Contribuição Patronal Ativo Militar	0,00	0,00	0,00	0,00	0,00
Contribuição Patronal Inativo Militar	0,00	0,00	0,00	0,00	0,00
Contribuição Patronal Pensionista Militar	0,00	0,00	0,00	0,00	0,00
Contribuição Patronal de Exercícios Anteriores	0,00	0,00	0,00	0,00	0,00
Pessoal Civil	0,00	0,00	0,00	0,00	0,00
Contribuição Patronal Ativo Civil	0,00	0,00	0,00	0,00	0,00
Contribuição Patronal Inativo Civil	0,00	0,00	0,00	0,00	0,00
Contribuição Patronal Pensionista Civil	0,00	0,00	0,00	0,00	0,00
Pessoal Militar	0,00	0,00	0,00	0,00	0,00
Contribuição Patronal Ativo Militar	0,00	0,00	0,00	0,00	0,00
Contribuição Patronal Inativo Militar	0,00	0,00	0,00	0,00	0,00
Contribuição Patronal Pensionista Militar	0,00	0,00	0,00	0,00	0,00
REPASSES PREVIDENCIÁRIOS PARA COBERTURA DE DÉFICIT (IV)	0,00	0,00	0,00	0,00	0,00
OUTROS APORTES AO RPPS (V)	0,00	0,00	0,00	0,00	0,00
TOTAL DAS RECEITAS PREVIDENCIÁRIAS (VI) = (I + II + III + IV + V)	0,00	0,00	0,00	0,00	0,00

DESPESAS PREVIDENCIÁRIAS	DOTAÇÃO INICIAL	DOTAÇÃO ATUALIZADA	DESPESAS LIQUIDADAS		
			No Bimestre		
ADMINISTRAÇÃO (VII)	0,00	0,00	0,00	0,00	0,00
Despesas Correntes	0,00	0,00	0,00	0,00	0,00
Despesa de Capital	0,00	0,00	0,00	0,00	0,00
PREVIDÊNCIA SOCIAL (VIII)	0,00	0,00	0,00	0,00	0,00
Pessoal Civil	0,00	0,00	0,00	0,00	0,00
Aposentadorias	0,00	0,00	0,00	0,00	0,00
Pensões	0,00	0,00	0,00	0,00	0,00
Outros Benefícios Previdenciários	0,00	0,00	0,00	0,00	0,00
Pessoal Militar	0,00	0,00	0,00	0,00	0,00
Reformas	0,00	0,00	0,00	0,00	0,00
Pensões	0,00	0,00	0,00	0,00	0,00
Outros Benefícios Previdenciários	0,00	0,00	0,00	0,00	0,00
Outras Despesas Previdenciárias	0,00	0,00	0,00	0,00	0,00
Compensação Previdenciária de Aposentadorias entre o RPPS e o RGPS	0,00	0,00	0,00	0,00	0,00
Compensação Previdenciária de Pensões entre o RPPS e o RGPS	0,00	0,00	0,00	0,00	0,00
TOTAL DAS DESPESAS PREVIDENCIÁRIAS (IX) = (VII + VIII)	0,00	0,00	0,00	0,00	0,00
RESULTADO PREVIDENCIÁRIO (X) = (VI + IX)	0,00	0,00	0,00	0,00	0,00

SALDO DAS DISPONIBILIDADES FINANCEIRAS E INVESTIMENTOS DO RPPS	PERÍODO DE REFERÊNCIA		
	0	0	0
Caixa	0,00	0,00	0,00
Bancos Conta Movimento	0,00	0,00	0,00
Investimentos	0,00	0,00	0,00

72979976415 - NEUDO ALVES - PREFEITO

11656778572 - JOSÉ VALMIR DOS PASSOS CRC: 4111/SE

contador



ESTADO DE SERGIPE RELATÓRIO RESUMIDO DA EXECUÇÃO ORÇAMENTÁRIA
 MUNICÍPIO DE CEDRO DE SÃO JOÃO
 DEMONSTRATIVO DO RESULTADO NOMINAL
 ORÇAMENTOS FISCAL E DA SEGURIDADE SOCIAL

JANEIRO A DEZEMBRO 2016

RREO - ANEXO V (LRF, art 53, Inciso III)

R\$ 1,00

DÍVIDA FISCAL LÍQUIDA	SALDO		
	Em 31/Dez/2015 (e)	Em 31/Out/2016 (b)	Em 31/Dez/2016 (c)
DÍVIDA CONSOLIDADA (I)	2.223.394,75	2.168.762,89	1.567.271,43
DEDUÇÕES (II)	64.857,88	-	1.393.746,03
Disponibilidade de caixa Bruta	1.065.579,01	2.059.660,54	909.699,28
Haveres Financeiros	594.667,97	663.855,28	663.942,76
(-) Restos a Pagar Processados (Exceto Precatórios)	1.111.699,10	241.459,82	179.896,01
DÍVIDA CONSOLIDADA LÍQUIDA (III) = (I - II)	1.574.846,87	2.168.762,89	173.525,40
RECEITA DE PRIVATIZAÇÕES (IV)			
PASSIVOS RECONHECIDOS (V)			
DÍVIDA FISCAL LÍQUIDA (VI) = (III + IV - V)	1.574.846,87	2.168.762,89	173.525,40
RESULTADO NOMINAL	PERÍODO DE REFERÊNCIA		
	No Bimestre (c-b)		Até o Bimestre (c-e)
VALOR		(1.895.237,49)	(1.401.321,47)
DISCRIMINAÇÃO DA META FISCAL		VALOR CORRENTE	
META DE RESULTADO NOMINAL FIXADA NO ANEXO DE METAS FISCAIS DA LDO P/ O EXERCÍCIO DE REFERÊNCIA			(169.000,00)
REGIME PREVIDENCIÁRIO			
DÍVIDA FISCAL LÍQUIDA PREVIDENCIÁRIA	SALDO		
	Em 31/Dez/«Exercício Anterior» (a)	Em «Bimestre Anterior» (b)	Em «Bimestre» (c)
DÍVIDA CONSOLIDADA PREVIDENCIÁRIA (VII)			
Passivo Atuarial			
Demais Dívidas			
DEDUÇÕES (VIII)			
Disponibilidade de Caixa Bruta			
Investimentos			
Demais Haveres Financeiros			
(-) Restos a Pagar Processados			
DÍVIDA CONSOLIDADA LÍQUIDA PREVIDENCIÁRIA (IX) = (VII - VIII)			
PASSIVOS RECONHECIDOS (X)			
DÍVIDA FISCAL LÍQUIDA PREVIDENCIÁRIA (XI) = (IX - X)			

FONTE: SISTEMA DE INFORMAÇÃO DA PREFEITURA MUNICIPAL DE CEDRO DE SÃO JOÃO

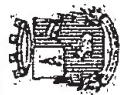
Neudo Alves

72979976415 - NEUDO ALVES - PREFEITO

José Valmir dos Passos

11656778572 - JOSÉ VALMIR DOS PASSOS CRC: 4111/SE

contador



PREFEITURA MUN. DE CEDRO DE SÃO JOÃO
PRACA GETULIO VARGAS Nº: 42, Bairro CENTRO
CEP: 49.930-000
13117601000120

RELATÓRIO RESUMIDO DA EXECUÇÃO ORÇAMENTÁRIA
RESULTADO PRIMÁRIO
6º BIMESTRE DE 2016

LRF, art 53, inciso III - Anexo VII

I - RECEITAS FISCAIS	PREVISÃO P/O EXERCÍCIO	RECEITAS REALIZADAS		SALDO
		No Bimestre	Até o Bimestre	
1.1 - Receitas Correntes	15.754.760,00	4.994.384,28	16.390.102,32	-635.342,32
Receita Tributária	351.600,00	78.552,62	499.885,31	-148.285,31
IPTU	2.000,00	114,78	2.112,65	-112,65
ISS	135.000,00	27.542,92	261.236,81	-126.236,81
ITBI	40.800,00	8.280,00	48.843,60	-8.043,60
IRRF	0,00	37.747,80	124.298,11	-124.298,11
Outras	173.800,00	4.867,12	63.394,14	110.405,86
Receita de Contribuição	0,00	0,00	0,00	0,00
Receita Patrimonial Líquida	0,00	937,95	937,95	-937,95
Receita Patrimonial	49.300,00	14.204,96	81.749,98	-32.449,98
(-) Aplicações Financeiras	49.300,00	13.267,01	80.812,03	-31.512,03
Transferências Correntes	15.099.860,00	4.877.560,89	15.744.444,51	-644.584,51
FPM	7.500.000,00	2.444.012,26	8.202.991,82	-702.991,82
ICMS	2.550.000,00	709.589,29	2.472.443,72	77.556,28
Outras Transferências	5.049.860,00	1.723.959,34	5.069.008,97	-19.148,97
Demais Receitas Correntes	253.700,00	24.065,81	64.022,52	189.677,48
Dívida Ativa	300,00	0,00	541,00	-241,00
Diversas Receitas Correntes	253.400,00	24.065,81	63.481,52	189.918,48
1.2 - Receitas de Capital	276.300,00	112.989,00	524.109,00	-247.809,00
Transferências de Capital	276.300,00	112.989,00	524.109,00	-247.809,00
Convênios	79.000,00	112.989,00	524.109,00	-445.109,00
Outras Transferência de Capital	197.300,00	0,00	0,00	197.300,00
(-) Receitas de Privatizações				
Outras Receitas de Capital	0,00	0,00	0,00	0,00
TOTAL:	14.000.000,00	4.541.804,13	14.866.329,10	-866.329,10

Fls. nº 60
Rubrica R



PREFEITURA MUN. DE CEDRO DE SÃO JOÃO
 PRACA GETULIO VARGAS Nº: 42, Bairro CENTRO
 CEP: 49.930-000
 13117601000120

RELATÓRIO RESUMIDO DA EXECUÇÃO ORÇAMENTÁRIA
RESULTADO PRIMÁRIO
6º BIMESTRE DE 2016

RF, art 53, inciso III - Anexo VII

DESPESAS	DOTAÇÃO INICIAL	DESPESA LIQUIDADADA		SALDO
		No Bimestre	Até o Bimestre	
II.1 - Despesas Correntes	13.504.300,00	3.887.765,19	13.477.110,13	127.189,87
(-) Juros e Encargos da Dívida	0,00	0,00	0,00	0,00
II.2 - Despesas de Capital	308.700,00	119.464,28	846.197,80	-537.497,80
(-) Amortização da Dívida	75.000,00	10.980,46	65.612,32	9.387,68
(-) Concessão de Empréstimos				
(-) Aquisição de Título de Capital já Integralizado	12.000,00	0,00	0,00	12.000,00
II.3 - Reserva de Contingência	14.000.000,00	4.018.209,93	14.388.920,25	-388.920,25
TOTAL:	0,00	520.344,20	477.408,85	-477.408,85
III - Resultado Primário (I - II)				

Fls. nº 693
 Rubrica AR

Jose Valmir dos Passos
 1165678972 - JOSÉ VALMIR DOS PASSOS CRC: 4111/SE
 contador

Neudo Alves
 72979976415 - NEUDO ALVES - PREFEITO



PREFEITURA MUN. DE CEDRO DE SÃO JOÃO
 PRACA GETULIO VARGAS Nº: 42, Bairro CENTRO
 CEP: 49.930-000
 13117601000120

RELATÓRIO RESUMIDO DA EXECUÇÃO ORÇAMENTÁRIA
 DEMONSTRATIVO DOS RESTOS A PAGAR POR PODER E ÓRGÃO
 6º BIMESTRE DE 2016

RRRO - ANEXO VII (LRF, art. 53, inciso V)

PODER/ÓRGÃO	RESTOS A PAGAR PROCESSADOS					RESTOS A PAGAR NÃO PROCESSADOS				
	Inscritos		Pagos	Cancelados	A Pagar	Inscritos		Pagos	Cancelados	A Pagar
	Em exercícios anteriores	Em 31/Dez/2015				Em exercícios anteriores	Em 31/Dez/2015			
RESTOS A PAGAR (EXCETO INTRA-ORÇAMENTÁRIOS) (I)	0,00	1.111.699,10	0,00	931.803,09	179.896,01	0,00	9.400,00	0,00	9.400,00	0,00
EXECUTIVO	0,00	1.111.699,10	0,00	931.803,09	179.896,01	0,00	9.400,00	0,00	9.400,00	0,00
LEGISLATIVO	0,00	0,00	0,00	0,00	0,00	0,00	0,00	0,00	0,00	0,00
JUDICIÁRIO	0,00	0,00	0,00	0,00	0,00	0,00	0,00	0,00	0,00	0,00
MINISTÉRIO PÚBLICO	0,00	0,00	0,00	0,00	0,00	0,00	0,00	0,00	0,00	0,00
RESTOS A PAGAR (INTRA-ORÇAMENTÁRIOS) (II)	0,00	0,00	0,00	0,00	0,00	0,00	0,00	0,00	0,00	0,00
TOTAL (III) = (I + II)	0,00	1.111.699,10	0,00	931.803,09	179.896,01	0,00	9.400,00	0,00	9.400,00	0,00

Neudo Alves

72979976415 - NEUDO ALVES - PREFEITO

José Valmir dos Passos

1165678972 - JOSÉ VALMIR DOS PASSOS CRC: 4111/SE
 contador

Fls. nº 694
 Rubrica *JR*

RECEITAS DO ENSINO							
RECEITA RESULTANTE DE IMPOSTOS (caput do art. 212 da Constituição)	PREVISÃO INICIAL	PREVISÃO ATUALIZADA (a)	RECEITAS REALIZADAS		%	(c) = (b/a)x100	
			Até o Bimestre (b)	(c) = (b/a)x100			
1- RECEITA DE IMPOSTOS	293.600,00	293.600,00	473.568,39			161,36	
1.1- Receita Resultante do Imposto sobre a Propriedade Predial e Territorial Urbana	2.200,00	2.200,00	2.112,65			96,03	
1.1.1- IPTU	2.000,00	2.000,00	2.112,65			105,63	
1.1.2- Multas, Juros de Mora e Outros Encargos do IPTU	100,00	100,00	-			-	
1.1.3- Dívida Ativa do IPTU	100,00	100,00	-			-	
1.1.4- Multas, Juros de Mora, Atualização Monetária e Outros Encargos da Dívida Ativa	-	-	-			-	
1.1.5- (-) Deduções da Receita do IPTU	-	-	-			-	
1.2- Receita Resultante do Imposto sobre Transmissão/Inter Vivos - (ITBI)	41.000,00	41.000,00	48.843,60			119,13	
1.2.1- ITBI	40.800,00	40.800,00	48.843,60			119,71	
1.2.2- Multas, Juros de Mora e Outros Encargos do ITBI	100,00	100,00	-			-	
1.2.3- Dívida Ativa do ITBI	100,00	100,00	-			-	
1.2.4- Multas, Juros de Mora, Atualização Monetária e Outros Encargos da Dívida Ativa	-	-	-			-	
1.2.5- (-) Deduções da Receita do ITBI	-	-	-			-	
1.3- Receita Resultante do Imposto sobre Serviços de Qualquer Natureza - IS	135.200,00	135.200,00	281.777,81			193,62	
1.3.1- ISS	135.000,00	135.000,00	281.238,81			193,51	
1.3.2- Multas, Juros de Mora e Outros Encargos do ISS	100,00	100,00	-			-	
1.3.3- Dívida Ativa do ISS	-	-	641,00			541,00	
1.3.4- Multas, Juros de Mora, Atualização Monetária e Outros Encargos da Dívida Ativa	-	-	-			-	
1.3.5- (-) Deduções da Receita do ISS	-	-	-			-	
1.4- Receita Resultante do Imposto de Renda Retido na Fonte- IRRF	115.200,00	115.200,00	180.831,33			139,61	
1.4.1- IRRF	115.200,00	115.200,00	180.831,33			139,61	
1.4.2- Multas, Juros de Mora e Outros Encargos do IRRF	-	-	-			-	
1.4.3- Dívida Ativa do IRRF	-	-	-			-	
1.4.4- Multas, Juros de Mora, Atualização Monetária e Outros Encargos da Dívida Ativa	-	-	-			-	
1.4.5- (-) Deduções da Receita do IRRF	-	-	-			-	
1.5- Receita Resultante do Imposto Territorial Rural- ITR (CF, art. 153, 64º, Inciso)	-	-	-			-	
1.5.1- ITR	-	-	-			-	
1.5.2- Multas, Juros de Mora e Outros Encargos do ITR	-	-	-			-	
1.5.3- Dívida Ativa do ITR	-	-	-			-	
1.5.4- Multas, Juros de Mora, Atualização Monetária e Outros Encargos da Dívida Ativa	-	-	-			-	
1.5.5- (-) Deduções da Receita do ITR	-	-	-			-	
2- RECEITA DE TRANSFERÊNCIAS CONSTITUCIONAIS E LEGAIS	10.155.300,00	10.155.300,00	10.803.177,24			106,38	
2.1- Cota-Parte FPM	7.500.000,00	7.500.000,00	8.202.991,82			109,37	
2.1.1- Parcela referente à CF, art. 159, I, alínea I	-	-	-			-	
2.1.2- Parcela referente à CF, art. 159, I, alínea I	-	-	-			-	
2.2- Cota-Parte ICMS	2.550.000,00	2.550.000,00	2.472.443,72			96,96	
2.3- ICMS-Desoneração - L.C. nº 87/1996	700,00	700,00	443,28			63,33	
2.4- Cota-Parte IP-Exportação	1.500,00	1.500,00	1.388,13			92,54	
2.5- Cota-Parte ITR	100,00	100,00	3.387,46			3.097,46	
2.6- Cota-Parte IPVA	103.000,00	103.000,00	122.812,83			119,24	
2.7- Cota-Parte IOF-Curo	-	-	-			-	
3- TOTAL DA RECEITA DE IMPOSTOS (1 + 2)	10.448.800,00	10.448.800,00	11.276.742,63			107,92	
RECEITAS ADICIONAIS PARA FINANCIAMENTO DO ENSINO							
RECEITA DA APLICAÇÃO FINANCEIRA DE OUTROS RECURSOS DE IMPOSTOS	PREVISÃO INICIAL	PREVISÃO ATUALIZADA (a)	RECEITAS REALIZADAS		%	(c) = (b/a)x100	
4- RECEITA DA APLICAÇÃO FINANCEIRA DE OUTROS RECURSOS DE IMPOSTOS	-	-	-			-	
5- RECEITA DE TRANSFERÊNCIAS DO FNDE	175.800,00	175.800,00	212.219,80			120,65	
5.1- Transferências do Salário-Educacã	105.800,00	105.800,00	108.292,36			102,36	
5.2- Transferências Diretas - PDDE	100,00	100,00	277,58			277,58	
5.3- Transferências Diretas - PNAE	61.000,00	61.000,00	64.582,00			105,87	
5.4- Transferências Diretas - PNAE	8.000,00	8.000,00	3.406,02			42,58	
5.5- Outras Transferências do FNDE	1.000,00	1.000,00	35.899,52			3.593,95	
5.6- Aplicação Financeira dos Recursos do FNDE	40.000,00	40.000,00	-			-	
5.7- Transferências de Convênios	40.000,00	40.000,00	-			-	
6- Aplicação Financeira dos Recursos de Convênios	-	-	-			-	
7- RECEITA DE OPERAÇÕES DE CRÉDITO	-	-	-			-	
8- OUTRAS RECEITAS PARA FINANCIAMENTO DO ENSINO	109.000,00	109.000,00	-			-	
9- TOTAL DAS RECEITAS ADICIONAIS PARA FINANCIAMENTO DO ENSINO (4 + 5 + 6)	324.800,00	324.800,00	212.219,80			65,32	
FUNDEB							
RECEITAS DO FUNDEB	PREVISÃO INICIAL	PREVISÃO ATUALIZADA (a)	RECEITAS REALIZADAS		%	(c) = (b/a)x100	
10- RECEITAS DESTINADAS AO FUNDEB	2.831.068,00	2.831.068,00	2.847.882,22			100,63	
10.1- Cota-Parte FPM Destinada ao FUNDEB - (20% de 2.1)	1.500.000,00	1.500.000,00	1.527.845,57			101,86	
10.2- Cota-Parte ICMS Destinada ao FUNDEB - (20% de 2.2)	510.000,00	510.000,00	494.488,52			96,96	
10.3- ICMS-Desoneração Destinada ao FUNDEB - (20% de 2.3)	140,00	140,00	88,56			63,26	
10.4- Cota-Parte IP-Exportação Destinada ao FUNDEB - (20% de 2.4)	300,00	300,00	277,58			92,52	
10.5- Cota-Parte ITR ou ITR Arrecadação Destinada ao FUNDEB - (20% de (1.5 - 1.5.5))	20,00	20,00	619,45			3.097,25	
10.6- Cota-Parte IPVA Destinada ao FUNDEB - (20% de 2.6)	20.800,00	20.800,00	24.562,56			119,24	
10.7- Cota-Parte IPVA Destinada ao FUNDEB - (20% de 2.6)	2.410.000,00	2.410.000,00	2.483.596,58			102,22	
10.8- Cota-Parte IPVA Destinada ao FUNDEB - (20% de 2.6)	2.400.000,00	2.400.000,00	2.457.981,59			102,42	
11- RECEITAS DE OUTROS RECURSOS DO FUNDEB	10.000,00	10.000,00	5.614,99			56,15	
11.1- Transferências de Recursos do FUNDEB	-	-	-			-	
11.2- Complementação de União ao FUNDEB	-	-	-			-	
11.3- Receita de Aplicação Financeira dos Recursos do FUNDEB	10.000,00	10.000,00	5.614,99			56,15	
12- RESULTADO LÍQUIDO DAS TRANSFERÊNCIAS DO FUNDEB (10.1 + 10.2 + 10.3 + 10.4 + 10.5 + 10.6 + 10.7 + 10.8 + 11)	389.840,00	389.840,00	415.714,30			106,66	
RE RESULTADO LÍQUIDO DAS TRANSFERÊNCIAS (13) (+) (-) = DÉCIMO RESULTANTE DAS TRANSFERÊNCIAS DO FUNDEB							
DESPESAS DO FUNDEB	DOTAÇÃO INICIAL	DOTAÇÃO ATUALIZADA (a)	DESPESAS EMPENHADAS		DESPESAS LIQUIDADAS		INSCRITAS RESTOS A PAGAR NÃO PROCESSADOS (i)
13- PAGAMENTO DOS PROFISSIONAIS DO MAGISTÉRIO	1.346.200,00	2.093.406,74	2.093.033,59	99,93	2.092.033,59	99,93	-
13.1- Com Educação Infantil	124.000,00	161.828,39	161.794,29	99,98	161.794,29	99,98	0,00
13.2- Com Ensino Fundamental	1.222.200,00	1.841.578,35	1.840.239,30	99,93	1.840.239,30	99,93	-
14- OUTRAS DESPESAS	1.146.800,00	737.471,85	737.470,33	100,00	737.470,33	100,00	-
14.1- Com Educação Infantil	61.200,00	-	-	#DIV/0!	-	#DIV/0!	-
14.2- Com Ensino Fundamental	1.085.600,00	737.471,85	737.470,33	100,00	737.470,33	100,00	-
15- TOTAL DAS DESPESAS DO FUNDEB (13 + 14)	2.493.000,00	2.740.878,59	2.739.503,92	99,95	2.739.503,92	99,95	-
DEDUÇÕES PARA FINS DE LIMITE DO FUNDEB PARA PAGAMENTO DOS PROFISSIONAIS DO MAGISTÉRIO							
16- RESTOS A PAGAR INSCRITOS NO EXERCÍCIO SEM DISPONIBILIDADE FINANCEIRA DE RECURSOS DO FUNDEB	-	-	-			-	-
17- DESPESAS CUSTEADAS COM O SUPERÁVIT FINANCEIRO DO EXERCÍCIO ANTERIOR DO FUNDEB	-	-	-			-	-
18- TOTAL DAS DEDUÇÕES CONSIDERADAS PARA FINS DE LIMITE DO FUNDEB (16 + 17)	-	-	-			-	-
19- MÍNIMO DE 60% DO FUNDEB NA REMUNERAÇÃO DO MAGISTÉRIO COM EDUCAÇÃO INFANTIL E ENSINO FUNDAMENTAL¹ ((13)/(12 x 100) %)							61,26%
CONTROLE DA UTILIZAÇÃO DE RECURSOS NO EXERCÍCIO SUBSEQUENTE							
20- RECURSOS RECEBIDOS DO FUNDEB EM EXERCÍCIO ANTERIOR QUE NÃO FORAM UTILIZADOS:	-	-	-			-	-
21- DESPESAS CUSTEADAS COM OSALDO DO ITEM 20 ATÉ O 1º TRIMESTRE DE EXERCÍCIO:	-	-	-			-	-
MANUTENÇÃO E DESENVOLVIMENTO DO ENSINO - DESPESAS CUSTEADAS COM A RECEITA RESULTANTE DE IMPOSTOS E RECURSOS DO FUNDEB							
RECEITAS COM AÇÕES TÍPICAS DE MDE	PREVISÃO INICIAL	PREVISÃO ATUALIZADA (a)	RECEITAS REALIZADAS		%	(c) = (b/a)x100	
22- IMPOSTOS E TRANSFERÊNCIAS DESTINADAS À MDE (25% de 3)	2.612.225,00	2.612.225,00	2.810.185,65			107,52	
DESPESAS COM AÇÕES TÍPICAS DE MDE	DOTAÇÃO INICIAL	DOTAÇÃO ATUALIZADA (a)	DESPESAS EMPENHADAS		DESPESAS LIQUIDADAS		
23- EDUCAÇÃO INFANTIL	223.800,00	172.984,38	172.950,23	99,98	172.950,23	99,98	99,98
23.1- Despesas Custeadas com Recursos do FUNDEB	205.200,00	161.828,39	161.794,29	99,98	161.794,29	99,98	0,00
23.2- Despesas Custeadas com Outros Recursos de Imposto	18.600,00	11.156,00	11.155,94	100,00	11.155,94	100,00	100,00
24- ENSINO FUNDAMENTAL	2.873.300,00	3.533.421,04	3.530.094,41	99,91	3.530.094,41	99,91	99,91
24.1- Despesas Custeadas com Recursos do FUNDEB	2.289.800,00	2.579.050,20	2.577.709,63	99,95	2.577.709,63	99,95	99,95
24.2- Despesas Custeadas com Outros Recursos de Imposto	583.500,00	954.370,84	952.384,78	99,79	952.384,78	99,79	99,79
25- ENSINO MÉDIO	-	-	-			-	0,00
26- ENSINO SUPERIOR	-	-	-			-	0,00
27- ENSINO PROFISSIONAL NÃO INTEGRADO AO ENSINO REGULA	-	-	-			-	0,00
28- OUTRAS	351.800,00	383.197,43	383.089,52	99,98	382.889,52	99,93	99,93
29- TOTAL DAS DESPESAS COM AÇÕES TÍPICAS DE MDE (23 + 24 + 25 + 26 + 27 + 28)	3.448.400,00	4.089.562,86	4.086.114,18	99,92	4.085.944,16	99,91	99,91%
DEDUÇÕES CONSIDERADAS PARA FINS DE LIMITE CONSTITUCIONAL							
30- RESULTADO LÍQUIDO DAS TRANSFERÊNCIAS DO FUNDEB = (12)	-	-	-			-	415.714,36
31- DESPESAS CUSTEADAS COM A COMPLEMENTAÇÃO DO FUNDEB NO EXERCÍCIO	-	-	-			-	-
32- RECEITA DE APLICAÇÃO FINANCEIRA DOS RECURSOS DO FUNDEB ATÉ O BIMESTRE = (6) b	-	-	-			-	5.614,99
33- DESPESAS CUSTEADAS COM O SUPERÁVIT FINANCEIRO DO EXERCÍCIO ANTERIOR DO FUNDEB	-	-	-			-	-
34- DESPESAS CUSTEADAS COM O SUPERÁVIT FINANCEIRO DO EXERCÍCIO ANTERIOR, DE OUTROS RECURSOS DE IMPOSTO	-	-	-			-	-
35- RESTOS A PAGAR INSCRITOS NO EXERCÍCIO SEM DISPONIBILIDADE FINANCEIRA DE RECURSOS DE IMPOSTOS VINCIU ADOS AO ENSINO	-	-	-			-	-
36- CANCELAMENTO NO EXERCÍCIO, DE RESTOS A PAGAR INSCRITOS COM DISPONIBILIDADE FINANCEIRA DE RECURSOS DE IMPOSTOS	-	-	-			-	-
37- TOTAL DAS DEDUÇÕES CONSIDERADAS PARA FINS DE LIMITE CONSTITUCIONAL (30 + 31 + 32 + 33 + 34 + 35 + 36)	-	-	-			-	421.329,35
38- TOTAL DAS DESPESAS PARA FINS DE LIMITE (23 + 24) = (37)	-	-	-			-	3.281.715,83
39- MÍNIMO DE 25% DAS RECEITAS RESULTANTES DE IMPOSTOS EM MDE² ((38)/(3) x 100) %							29,10%

OUTRAS INFORMAÇÕES PARA CONTROLE							
AS DESPESAS CUSTEADAS COM RECEITAS ADICIONAIS PARA FINANCIAMENTO DO	DOTAÇÃO INICIAL	DOTAÇÃO ATUALIZADA (d)	DESPESAS EMPENHADAS		DESPESAS LIQUIDADAS		%
			Até Bimestre (e)	% (f) (e/d)x100	Até o Bimestre (g)	% (h) (g/d)x100	
							(i) = (e/g)x100
40- DESPESAS CUSTEADAS COM A APLICAÇÃO FINANCEIRA DE OUTROS RECURSOS DE							
IMPOSTOS VINCULADOS AO ENSINO							
41- DESPESAS CUSTEADAS COM A CONTRIBUIÇÃO SOCIAL DO SALÁRIO	105.800,00	167.970,88	167.925,15	99,97	167.925,15	99,97	99,97
42- DESPESAS CUSTEADAS COM OPERAÇÕES DE CRÉDITO							
43- DESPESAS CUSTEADAS COM OUTRAS RECEITAS PARA FINANCIAMENTO DO ENSINO							
44- TOTAL DAS OUTRAS DESPESAS CUSTEADAS COM RECEITAS ADICIONAIS PARA FINANCIAMENTO DO ENSINO (40 + 41 + 42 + 43)	105.800,00	167.970,88	167.925,15	99,97	167.925,15	99,97	99,97
45- TOTAL DA DESPESA COM MDE (29+44)	3.354.200,00	4.237.533,74	4.234.038,31	99,92	4.233.889,31	99,91	99,91
RESTOS A PAGAR INSCRITOS COM DISPONIBILIDADE FINANCEIRA DE RECURSOS DE IMPOSTOS VINCULADOS AO ENSINO	SALDO ATÉ O BIMESTRE		CANCELADO EM <EXERCÍCIO> (g):				
46- RESTOS A PAGAR DE DESPESAS COM MDE							
FLUXO FINANCEIRO DOS RECURSOS					VALOR FUNDEB (m)		
47- SALDO FINANCEIRO EM 31 DE DEZEMBRO DE 2011			1.285,10				
48- (+) INGRESSO DE RECURSOS ATÉ O BIMESTRE			2.457.981,59				
49- (-) PAGAMENTOS EFETUADOS ATÉ O BIMESTRE			2.372.236,87				
50- (+) RECEITA DE APLICAÇÃO FINANCEIRA DOS RECURSOS ATÉ O BIMESTRE			9.814,99				
51- (=) SALDO FINANCEIRO NO EXERCÍCIO ATUAL			92.640,81				

FONTE DE INFORMAÇÕES: PREFEITURA MUNICIPAL DE CEDRO DE SÃO JOÃO

* Limites mínimos anuais a serem cumpridos no encerramento do exercício

* Art. 21, § 2º, Lei 11.494/2007: "Até 5% dos recursos recebidos à conta dos Fundos, inclusive relativos à complementação da União recebidos nos termos do §1º do art. 6º desta Lei, poderão ser utilizados no 1º trimestre do exercício imediatamente subsequente"

* Caput do artigo 212 da CF/1988

* Os valores referentes à parcela dos Restos a Pagar inscritos sem disponibilidade financeira vinculada à educação deverão ser informados somente no RREO do último bimestre do exercício

* Limites mínimos anuais a serem cumpridos no encerramento do exercício, no âmbito de atuação prioritária, conforme LDB, art. 11.

72979976415 - NEUDO ALVES - PREFEITO

1165678572 - JOSÉ VALMIR DOS PASSOS CRC: 4111/SE

contador



PREFEITURA MUN. DE CEDRO DE SÃO JOÃO
 PRACA GETULIO VARGAS Nº: 42, Bairro CENTRO
 CEP: 49.930-000
 13117601000120

RELATÓRIO RESUMIDO DA EXECUÇÃO ORÇAMENTÁRIA
DEMONSTRATIVO DAS RECEITAS DE OPERAÇÕES DE CRÉDITO E DESPESAS DE CAPITAL
6º BIMESTRE DE 2016

RREO – ANEXO XI (LRF, art.53, § 1º, inciso I)

RECEITAS	PREVISÃO ATUALIZADA (a)	RECEITAS REALIZADAS		RECEITAS REALIZADAS (c) = (a - b)
		Até o Bimestre (b)		
RECEITAS DE OPERAÇÕES DE CRÉDITO (I)	0,00	0,00		0,00
DESPESAS	DOTAÇÃO ATUALIZADA (d)	DESPESAS EXECUTADAS		SALDO NÃO EXECUTADO (g) = (d - (e+f))
		LIQUIDADAS (e)	INSCRITAS EM RESTOS A PAGAR NÃO PROCESSADOS (f)	
	1.107.583,12	911.810,12	0,00	195.773,00
(-) Incentivos Fiscais a Contribuinte				
(-) Incentivos Fiscais a Contribuinte por Instituições Financeiras				
DESPESA DE CAPITAL LÍQUIDA (II)	1.107.583,12	911.810,12	0,00	195.773,00
RESULTADO PARA APURAÇÃO DA REGRA DE OURO (III) = (I - II)	-1.107.583,12	-911.810,12		-195.773,00

Neudo Alves

72979976415 - NEUDO ALVES - PREFEITO

José Valmir dos Passos

11656778572 - JOSÉ VALMIR DOS PASSOS CRC: 4111/SE
 contador

Fls. nº 697
 Rubrica R



EXERCÍCIO	RECEITAS PREVIDENCIÁRIAS (a)	DESPESAS PREVIDENCIÁRIAS (b)	RESULTADO PREVIDENCIÁRIO (c) = (a-b)	SALDO FINANCEIRO DO EXERCÍCIO (d) = ("d" exercício anterior) + (c)
-----------	------------------------------------	------------------------------------	--	--

NADA A DECLARAR

72979976415 - NEUDO ALVES - PREFEITO

1165678572 - JOSÉ VALMIR DOS PASSOS CRC: 4111/SE

contador



PREFEITURA MUN. DE CEDRO DE SÃO JOÃO
 PRACA GETULIO VARGAS Nº: 42, Bairro CENTRO
 CEP: 49.930-000
 13117601000120

RELATÓRIO RESUMIDO DA EXECUÇÃO ORÇAMENTÁRIA
DEMONSTRATIVO DA RECEITA DE ALIENAÇÃO DE ATIVOS E APLICAÇÃO DOS RECURSOS
6º BIMESTRE DE 2016

RRFO - ANEXO XIV (LRF, art. 53, § 1º, inciso III)

RECEITAS	PREVISÃO ATUALIZADA (e)	RECEITAS REALIZADAS		RECEITAS REALIZADAS (c) = (a - b)
		Até o Bimestre (b)		
RECEITAS DE CAPITAL - ALIENAÇÃO DE ATIVOS (I)	197.300,00		0,00	197.300,00
Alienação de Bens Móveis	50.300,00		0,00	50.300,00
Alienação de Bens Imóveis	147.000,00		0,00	147.000,00

DESPESAS	DOTAÇÃO ATUALIZADA (d)	DESPESAS EXECUTADAS		SALDO NÃO EXECUTADO (g) = (d - (e+f))
		Até o Bimestre		
		LIQUIDADAS (e)	INSCRITAS EM RESTOS A PAGAR NÃO PROCESSADOS (f)	
APLICAÇÃO DOS RECURSOS DA ALIENAÇÃO DE ATIVOS (II)	1.298.983,12	996.463,43	0,00	302.519,69
Despesas de Capital	1.107.583,12	911.810,12	0,00	195.773,00
Investimentos	1.041.970,48	846.197,80	0,00	195.772,68
Inversões Financeiras	0,00	0,00	0,00	0,00
Amortização da Dívida	65.612,64	65.612,32	0,00	0,32
Despesas Correntes dos Regimes de Previdência	191.400,00	84.653,31	0,00	106.746,69
Regime Geral da Previdência Social	191.400,00	84.653,31	0,00	106.746,69
Regime Próprio dos Servidores Públicos				

SALDO FINANCEIRO A APLICAR	2015 (h)	2016 (i) = (Ib - (Ile + If))	SALDO ATUAL (j) = (IIIh + IIIi)
VALOR (III)	0,00	-996.463,43	-996.463,43

Neudo Alves

72979976415 - NEUDO ALVES - PREFEITO

Jose Valmir dos Passos

11656785/2 - JOSÉ VALMIR DOS PASSOS CRC: 4111/SE

contador

Publisa nº 6199



ESTADO DE SERGIPE

MUNICÍPIO DE CEDRO DE SÃO JOÃO

RELATÓRIO RESUMIDO DA EXECUÇÃO ORÇAMENTÁRIA: 2016

DEMONSTRATIVO DAS RECEITAS E DESPESAS COM AÇÕES E SERVIÇOS PÚBLICOS DE SAÚDE

ORÇAMENTOS FISCAL E DA SEGURIDADE SOCIAL

JANEIRO/2016 A DEZEMBRO/2016

RECEITAS PARA APURAÇÃO DA APLICAÇÃO EM AÇÕES E SERVIÇOS PÚBLICOS DE SAÚDE (I)		PREVISÃO INICIAL	PREVISÃO ATUALIZADA (a)	RECEITAS REALIZADAS	
				Até o Bimestre (b)	% (b/a) x 100
RECEITA DE IMPOSTOS LÍQUIDA (I)		293.600,00	293.600,00	473.565,39	161,30%
Imposto Predial e Territorial - IPTU		2.000,00	2.000,00	2.112,65	105,63%
Imposto sobre Transmissão de Bens Intervivos - ITBI		40.800,00	40.800,00	48.843,60	119,71%
Imposto sobre Serviços de Qualquer Natureza - ISS		135.000,00	135.000,00	261.236,81	193,51%
Imposto de Renda Retido na Fonte - IRRF		115.200,00	115.200,00	160.831,33	139,61%
Imposto Territorial Rural - ITR		-	-	-	0,00%
Multas, Juros de Mora e Outros Encargos dos Impostos		300,00	300,00	-	0,00%
Divida Ativa dos Impostos		300,00	300,00	-541,00	0,00%
Multas, Juros de Mora, Atualização Monetária e Outros Encargos da Divida Ativa		-	-	-	0,00%
RECEITA DE TRANSFERENCIA CONSTITUCIONAIS E LEGAIS (II)		10.155.300,00	10.155.300,00	10.803.177,24	106,38%
Cota-Parte FPM		7.500.000,00	7.500.000,00	8.202.991,82	109,37%
Cota-Parte ICMS		2.550.000,00	2.550.000,00	2.472.443,72	96,96%
Cota-Parte ICMS DESONERAÇÃO - LC Nº 87/1996		700,00	700,00	443,28	63,33%
Cota-Parte IPI - Exportação		1.500,00	1.500,00	1.388,13	92,54%
Cota-Parte ITR		100,00	100,00	3.097,46	3097,46%
Cota-Parte IPVA		103.000,00	103.000,00	122.812,83	119,24%
Cota-Parte IOF-Curo		-	-	-	0,00%
Outras		-	-	-	0,00%
TOTAL DAS RECEITAS PARA APURAÇÃO DA APLICAÇÃO EM AÇÕES E SERVIÇOS PÚBLICOS DE SAÚDE (III) = I + II		10.448.900,00	10.448.900,00	11.276.742,63	107,93%

RECEITAS ADICIONAIS PARA FINANCIAMENTO DA SAÚDE		PREVISÃO INICIAL	PREVISÃO ATUALIZADA (c)	RECEITAS REALIZADAS	
				Até o Bimestre (d)	% (d/c) x 100
TRANSFERÊNCIA DE RECURSOS DO SISTEMA ÚNICO DE SAÚDE-SUS		1.231.100,00	1.231.100,00	1.829.068,75	148,57%
Provenientes da União		1.128.100,00	1.128.100,00	1.828.845,23	162,23%
Provenientes dos Estados		65.000,00	65.000,00	2.223,52	0,00%
Provenientes de Outros Municípios		-	-	-	0,00%
Outras Receitas do SUS		40.000,00	40.000,00	-	0,00%
TRANSFERÊNCIAS VOLUNTÁRIAS		-	-	-	0,00%
RECEITAS DE OPERAÇÕES DE CRÉDITO VINCULADAS À SAÚDE		10.000,00	10.000,00	78.347,97	0,00%
OUTRAS RECEITAS PARA FINANCIAMENTO DA SAÚDE		-	-	-	0,00%
TOTAL RECEITAS ADICIONAIS PARA FINANCIAMENTO DA SAÚDE		1.241.100,00	1.241.100,00	1.907.416,72	153,69%

DESPESAS COM SAÚDE (Par Grupo de Natureza da Despesa)	DOTAÇÃO INICIAL	DOTAÇÃO ATUALIZADA (e)	DESPESAS EMPENHADAS		DESPESAS LIQUIDADAS	
			Até o Bimestre (f)	% (f/e) x 100	Até o Bimestre (g)	% (g/e) x 100
DESPESAS CORRENTES	3.061.600,00	3.343.899,63	3.342.538,73	99,96%	3.342.538,73	99,96%
Pessoal e Encargos Sociais	2.144.200,00	1.610.141,15	1.610.141,15	100,00%	1.610.141,15	100,00%
Juros e Encargos da Dívida	-	-	-	0,00%	-	0,00%
Outras Despesas Correntes	917.400,00	1.733.758,48	1.732.397,58	99,92%	1.732.397,58	99,92%
DESPESAS DE CAPITAL	18.000,00	21.209,25	20.683,24	97,52%	20.683,24	97,52%
Investimentos	18.000,00	21.209,25	20.683,24	97,52%	20.683,24	97,52%
Inversões Financeiras	-	-	-	-	-	-
Amortização da Dívida	-	-	-	-	-	0,00%
TOTAL DAS DESPESAS COM SAÚDE (IV)	3.079.600,00	3.365.108,88	3.363.221,97	99,94%	3.363.221,97	99,94%

DESPESAS COM SAÚDE NÃO COMPUTADAS PARA FINS DE APURAÇÃO DO PERCENTUAL MÍNIMO	DOTAÇÃO INICIAL	DOTAÇÃO ATUALIZADA	DESPESAS EMPENHADAS		DESPESAS LIQUIDADAS	
			Até o Bimestre (h)	% (h/vf) x 100	Até o Bimestre (i)	% (i/vg) x 100
DESPESAS COM INATIVOS E PENSIONISTAS	-	-	-	-	-	0,00%
DESPESAS COM ASSISTÊNCIA À SAÚDE QUE NÃO ATENDE AO PRINCÍPIO DE ACESSO UNIVERSAL	-	-	-	-	-	0,00%
DESPESAS CUSTEADAS COM OUTROS RECURSOS	1.217.100,00	1.454.780,39	1.453.372,21	43%	1.453.372,21	43,21%
Recursos de Transferências do Sistema Único de Saúde - SUS	1.128.100,00	1.433.410,39	1.432.786,61	43%	1.432.786,61	42,60%
Recursos de Operações de Crédito	89.000,00	21.370,00	20.585,60	1%	20.585,60	0,61%
OUTROS AÇÕES E SERVIÇOS NÃO COMPUTADOS	-	-	-	-	-	-
RESTOS A PAGAR NÃO PROCESSADOS INSCRITOS	-	-	-	-	-	-
INDEVIDAMENTO NO EXERCÍCIO SEM DISPONIBILIDADE FINANCEIRA ¹	-	-	-	-	-	-
DESPESAS CUSTEADAS COM DISPONIBILIDADE DE CAIXA VINCULADAS AOS RESTOS A PAGAR CANCELADOS ²	-	-	-	-	-	-
DESPESAS CUSTEADAS COM RECURSOS VINCULADOS A PARCELA DO PERCENTUAL MÍNIMO QUE NÃO FOI APLICADA EM AÇÕES E SERVIÇOS DE	0	-	-	-	-	-
TOTAL DAS DESPESAS COM SAÚDE NÃO COMPUTADAS (V)	1.217.100,00	1.454.780,39	1.453.372,21	43%	1.453.372,21	43%

TOTAL DAS DESPESAS COM AÇÕES E SERVIÇOS PÚBLICOS DE SAÚDE (VI) = (IV - V)	1.862.500,00	1.910.328,49	1.909.849,76	0,57	1.909.849,76	0,57
--	---------------------	---------------------	---------------------	-------------	---------------------	-------------

PERCENTUAL DE APLICAÇÃO EM AÇÕES E SERVIÇOS PÚBLICOS DE SAÚDE SOBRE A RECEITA DE IMPOSTOS LÍQUIDA E TRANSFERÊNCIAS CONSTITUCIONAIS E LEGAIS (VII%) = (VI/IIIb) X 100 - LIMITE CONSTITUCIONAL 15% ^{4E4}	16,94
---	-------

VALOR REFERENTE À DIFERENÇA ENTRE O VALOR EXECUTADO E O LIMITE MÍNIMO CONSTITUCIONAL (VII - 15_/100XIIIb)	218.338,37
---	------------

EXECUÇÃO DE RESTOS A PAGAR INSCRITOS COM DISPONIBILIDADE DE CAIXA	INSCRITOS	CANCELADOS/P RESCRITOS	PAGOS	A PAGAR	PARCELA CONSIDERADA NO LIMITE		
INSCRITOS EM 2013 PROCESSADOS			-	-	-		
INSCRITOS EM 2013 NÃO PROCESSADOS			-	-	-		
INSCRITOS EM <Exercícios Anteriores ao de Referência - Somatório> PROCESSADOS			-	-	-		
INSCRITOS EM <Exercícios Anteriores ao de Referência - Somatório> NÃO PROCESSADOS			-	-	-		
TOTAL			-	-	-		
CONTROLE DAS DESPESAS CUSTEADAS COM DISPONIBILIDADE DE CAIXA VINCULADA AOS RESTOS A PAGAR CANCELADOS OU PRESCRITOS CONSIDERADOS PARA FINS DE CUMPRIMENTO DO LIMITE ARTIGO 24, § 1º e 2º							
			RECURSOS VINCULADOS À DIFERENÇA DE LIMITE NÃO CUMPRIDO				
			Saldo Inicial	Despesas custeadas no exercício de referência (k)	Saldo Final (Não Aplicado)		
Restos a Pagar Cancelados ou Prescritos em <Exercício de Referência>							
Total (VIII)							
DESPESAS COM SAÚDE (Por Subfunção)		DOTAÇÃO INICIAL	DOTAÇÃO ATUALIZADA	DESPESAS EMPENHADAS		DESPESAS LIQUIDADAS	
				Até o Bimestre (l)	%	Até o Bimestre (m)	%
				(l/total l) x 100	(l/total l) x 100	(m/total m) x 100	(m/total m) x 100
Administração Geral		1.862.500,00	2.688.704,35	2.661.967,56	87,39%	313.695,34	85,63%
Formação de Recursos Humanos		-	-	-	0,00%	-	0,00%
Assistência Hospitalar e Ambulatorial		98.000,00	-	-	0,00%	-	0,00%
Suporte Profilático e Terapêutico		121.900,00	-	-	0,00%	-	0,00%
Vigilância Sanitária		73.000,00	3.455,65	2.652,00	0,09%	408,00	0,11%
Vigilância Epidemiológica		10.000,00	-	-	0,00%	-	0,00%
Atenção Básica		914.200,00	367.440,00	381.340,00	12,52%	52.227,62	14,26%
TOTAL		3.079.600,00	3.079.600,00	3.045.959,56	100,00	366.330,96	100,00

FONTE: SISTEMA DE INFORMAÇÃO DA PREFEITURA DE CEDRO DE SÃO JOÃO

¹ Essa linha apresentará valor somente no Relatório Resumido da Execução Orçamentária do último bimestre do exercício.

² O valor apresentado na interseção com a coluna "h" ou com a coluna "h+i" (último bimestre) deverá ser o mesmo apresentado no "total j".

³ O valor apresentado na interseção com a coluna "h" ou com a coluna "h+i" (último bimestre) deverá ser o mesmo apresentado no "total k".

⁴ Limite anual mínimo a ser cumprido no encerramento do exercício.

⁵ Durante o exercício esse valor servirá para o monitoramento previsto no art. 23 da LC 141/2012

72979976415 - NEUDO ALVES - PREFEITO

11656778572 - JOSÉ VALMIR DOS PASSOS CRC: 4111/SE

contador



ESTADO DE SERGIPE
MUNICÍPIO DE CEDRO DE SÃO JOÃO

RELATÓRIO RESUMIDO DA EXECUÇÃO ORÇAMENTÁRIA : 2016

ORÇAMENTO FISCAL E DA SEGURIDADE SOCIAL

DEMONSTRATIVO DAS PARCERIAS PÚBLICO-PRIVADAS

JANEIRO/2016 A DEZEMBRO/2016

RREO - Anexo 13 (Lei nº 11.079, de 30.12.2004, arts. 22, 25 e 29)

R\$ 1,00

ESPECIFICAÇÃO	SALDO TOTAL EM 31 DE DEZEMBRO DO EXERCÍCIO ANTERIOR (a)	REGISTROS EFETUADOS EM 2016		DOTAÇÃO ATUALIZADA (c)
		Até o Bimestre (b)		
		No Bimestre	Até o Bimestre	
TOTAL DE ATIVOS	0,00	0,00	0,00	0,00
Direitos Futuros	0,00	0,00	0,00	0,00
Ativos Contabilizados na SPE	0,00	0,00	0,00	0,00
Contrapartida para Provisões da PPP	0,00	0,00	0,00	0,00
Total de Passivos	0,00	0,00	0,00	0,00
Obrigações não Relacionadas a Serviços	0,00	0,00	0,00	0,00
Contrapartida para Ativos da SPE	0,00	0,00	0,00	0,00
Provisões da PPP	0,00	0,00	0,00	0,00
GARANTIAS DE PPP (II)	0,00	0,00	0,00	0,00
SALDO LÍQUIDO DE PASSIVOS DE PPP (III) = (I)-(II)	0,00	0,00	0,00	0,00
PASSIVOS CONTINGENTES	0,00	0,00	0,00	0,00
Contraprestações Futuras	0,00	0,00	0,00	0,00
Riscos não Provisões	0,00	0,00	0,00	0,00
Outros Passivos Contingentes	0,00	0,00	0,00	0,00
ATIVOS CONTINGENTES	0,00	0,00	0,00	0,00
Serviços Futuros	0,00	0,00	0,00	0,00
Outros Ativos Contingentes	0,00	0,00	0,00	0,00

DESPESAS DE PPP	EXERCÍCIO ANTERIOR	EXERCÍCIO CORRENTE (EC)	2017	2018	2019	2020	2021	2022	2023	2024	2025
Do Ente Federado											
Das Estatais Não-Dependentes											
TOTAL DAS DESPESAS											
RECEITA CORRENTE LÍQUIDA (
TOTAL DAS DESPESAS / RCL (

NADA A DECLARAR

72979876415 - NEUDO ALVES - PREFEITO

11656778572 - JOSÉ VALMIR DOS PASSOS CRC: 4111/SE

contador

Fis. nº 702
Rubrica R



PREFEITURA MUN. DE CEDRO DE SÃO JOÃO
PRACA GETULIO VARGAS Nº: 42, Bairro CENTRO
CEP: 49.930-000
13117601000120

Fls. nº 703
Rubrica *AR*

RELATÓRIO RESUMIDO DA EXECUÇÃO ORÇAMENTÁRIA
DEMONSTRATIVO SIMPLIFICADO DO RELATÓRIO RESUMIDO DA EXECUÇÃO ORÇAMENTÁRIA
ORÇAMENTO FISCAL E DA SEGURIDADE SOCIAL
6º BIMESTRE DE 2016

RREO - Anexo XVIII (LRF, Art. 48)

BALANÇO ORÇAMENTÁRIO	No Bimestre	Até o Bimestre	
RECEITAS			
Previsão Inicial	0,00	14.000.000,00	
Previsão Atualizada	0,00	0,00	
Receitas Realizadas	4.541.288,21	14.865.813,18	
Déficit Orçamentário	0,00	0,00	
Saldos de Exercícios Anteriores (Utilizados para Créditos Adicionais)	0,00	0,00	
DESPESAS			
Dotação Inicial	0,00	14.000.000,00	
Créditos Adicionais	480.956,97	480.956,97	
Dotação Atualizada	480.956,97	14.480.956,97	
Despesas Empenhadas	523.111,79	13.646.802,85	
Despesas Liquidadas	3.187.963,49	13.555.423,81	
Superávit Orçamentário	1.353.324,72	1.310.389,37	
DESPESAS POR FUNÇÃO/SUBFUNÇÃO			
Despesas Empenhadas	523.111,79	13.646.802,85	
Despesas Liquidadas	3.187.963,49	13.555.423,81	
RECEITA CORRENTE LÍQUIDA - RCL			
Receita Corrente Líquida		14.341.704,18	
RECEITAS E DESPESAS DOS REGIMES DE PREVIDÊNCIA			
Regime Geral de Previdência Social			
Receitas Previdenciárias Realizadas(I)	0,00	0,00	
Despesas Previdenciárias Liquidadas(II)	0,00	0,00	
Resultado Previdenciário (III) = (I - II)	0,00	0,00	
Regime Próprio de Previdência dos Servidores			
Receitas Previdenciárias Realizadas(IV)	0,00	0,00	
Despesas Previdenciárias Liquidadas(V)	0,00	0,00	
Resultado Previdenciário (VI) = (IV - V)	0,00	0,00	
RESULTADOS NOMINAL E PRIMÁRIO			
	Meta Fixada no Anexo de Metas Fiscais da LDO	Resultado Apurado até o Bimestre	% em Relação à Meta
Resultado Nominal	0,00	-1.553.573,29	0,00
Resultado Primário	0,00	9.886.196,25	0,00



PREFEITURA MUN. DE CEDRO DE SÃO JOÃO
PRACA GETULIO VARGAS Nº: 42, Bairro CENTRO
CEP: 49.930-000
13117601000120

Fls. nº 704
Rubrica AR

RELATÓRIO RESUMIDO DA EXECUÇÃO ORÇAMENTÁRIA
DEMONSTRATIVO SIMPLIFICADO DO RELATÓRIO RESUMIDO DA EXECUÇÃO ORÇAMENTÁRIA
ORÇAMENTO FISCAL E DA SEGURIDADE SOCIAL
6º BIMESTRE DE 2016

RREO - Anexo XVIII (LRF, Art. 48)

RESTOS A PAGAR A PAGAR POR PODER E MINISTÉRIO PÚBLICO	Inscrição	Cancelamento até o Bimestre	Pagamento até o Bimestre	Saldo a Pagar
RESTOS A PAGAR PROCESSADOS				
Poder Executivo	857.358,91	0,00	698.471,08	158.887,83
Poder Legislativo	0,00	0,00	0,00	0,00
Poder Judiciário	0,00	0,00	0,00	0,00
Ministério Público				
RESTOS A PAGAR NÃO-PROCESSADOS				
Poder Executivo	0,00	0,00	0,00	0,00
Poder Legislativo	0,00	0,00	0,00	0,00
Poder Judiciário	0,00	0,00	0,00	0,00
Ministério Público				
TOTAL	857.358,91	0,00	698.471,08	158.887,83

DESPESAS COM MANUTENÇÃO E DESENVOLVIMENTO DO ENSINO	Valor Apurado até o Bimestre	Limite Constitucional Anual	
		% Mínimo a Aplicar no Exercício	% Aplicado Até o Bimestre
Mínimo Anual de <18% / 25%> das Receitas de Impostos na Manutenção e Desenvolvimento do Ensino	474.724,87	25,00	29,10
Mínimo Anual de 60% do FUNDEB na Remuneração do Magistério com Ensino Fundamental e Médio	2.002.033,59	60,00	0,00
Mínimo Anual de 60% do FUNDEB na Remuneração do Magistério com Educação Infantil e Ensino Fundamental	2.195.499,36	60,00	81,26
Complementação da União ao FUNDEB	0,00	60,00	0,00

RECEITAS DE OPERAÇÕES DE CRÉDITO E DESPESAS DE CAPITAL	Valor Apurado até o Bimestre	Saldo não realizado
Receita de Operação de Crédito	0,00	0,00
Despesa de Capital Líquida	906.500,12	201.083,00

PROJEÇÃO ATUARIAL DOS REGIMES DE PREVIDÊNCIA	Exercício	1º Exercício	2º Exercício	3º Exercício
Regime Geral de Previdência Social				
Receitas Previdenciárias (I)				
Despesas Previdenciárias (II)				
Resultado Previdenciário (III) = (I - II)				
Regime Próprio de Previdência dos Servidores				
Receitas Previdenciárias (IV)				
Despesas Previdenciárias (V)				
Resultado Previdenciário (VI) = (IV - V)				

RECEITA DA ALIENAÇÃO DE ATIVOS E APLICAÇÃO DOS RECURSOS	Valor Apurado até o Bimestre	Saldo a Realizar
Receita de Capital Resultante da Alienação de Ativos	0,00	197.300,00
Aplicação dos Recursos da Alienação de Ativos	906.500,12	391.483,00



PREFEITURA MUN. DE CEDRO DE SÃO JOÃO
PRACA GETULIO VARGAS Nº: 42, Bairro CENTRO
CEP: 49.930-000
13117601000120

Fls. nº 705
Rubrica AR

RELATÓRIO RESUMIDO DA EXECUÇÃO ORÇAMENTÁRIA
DEMONSTRATIVO SIMPLIFICADO DO RELATÓRIO RESUMIDO DA EXECUÇÃO ORÇAMENTÁRIA
ORÇAMENTO FISCAL E DA SEGURIDADE SOCIAL
6º BIMESTRE DE 2016

RREO - Anexo XVIII (LRF, Art. 48)

DESPESAS COM AÇÕES E SERVIÇOS PÚBLICOS DE SAÚDE	Valor Apurado até o Bimestre	Limite Constitucional Anual	
		% Mínimo a Aplicar no Exercício	% Aplicado Até o Bimestre
Despesas Próprias com Ações e Serviços Públicos de Saúde	1.453.372,21	15,00	16,94
DESPESAS DE CARÁTER CONTINUADO DERIVADAS DE PPP	Valor Apurado no Exercício Corrente		

Total das Despesas / RCL (%)

72979976415 - NEUDO ALVES - PREFEITO

1165678572 - JOSÉ VALMIR DOS PASSOS CRC: 4111/SE
contador