

Secretaria Municipal de Saúde - CEDRO DE SAO JOAO

CNPJ: 11.429.318/0001-09

AVENIDA MANOEL DANTAS

Telefone: 7988050105 - E-mail: DANILO_BMORAIS@YAHOO.COM.BR

49930-000 - CEDRO DE SAO JOAO - SE

RELATÓRIO DE GESTÃO - PERÍODO DE JANEIRO A DEZEMBRO DE 2016

Fls. nº 03
Rubrica m

1. IDENTIFICAÇÃO DO MUNICÍPIO

1.1 Secretário(a) de Saúde em Exercício

Secretário em Exercício

Nome: DANILO BARBOSA MORAIS

Data da Posse: 02/01/2017

Secretário de Saúde Referente ao Ano do Relatório de Gestão

Nome: DANILO BARBOSA MORAIS

Data da Posse: 02/01/2017

A Secretaria de Saúde teve mais de um gestor no período a que se refere a RAG? Não

1.2 Informações do Fundo Municipal de Saúde

Instrumento legal de criação do FMS

Tipo Lei - 0795

CNPJ

11.429.318/0001-09 - Fundo de Saúde

Data

03/10/1995

O Gestor do Fundo é o Secretário da Saúde?

Sim

Gestor do FMS

DANILO BARBOSA MORAIS

Cargo do Gestor do FMS

Secretário de Saúde

1.3 Informações do Conselho de Saúde

Instrumento legal de criação do CMS

Tipo Lei - 0795

Nome do Presidente do CMS

REIGES SANTOS MELO

Data

03/10/1995

Segmento

usuário

Data da última eleição do Conselho

13/10/2014

Telefone

79999477055

E-mail

1.4 Conferência de Saúde

Data da última Conferência de Saúde

06/2015

1.5 Plano de Saúde

A Secretaria tem Plano de Saúde?

Não

A Secretaria de Saúde tem programação anual de saúde referente ao ano de 2016?

Não

A Secretaria de Saúde tem programação anual de saúde referente ao ano de 2017?

Não

1.6 Plano de Carreira, Cargos e Salários

O Município possui Plano de Carreira, Cargos e Salários (PCCS)?

Não

O Município possui Comissão de elaboração do Plano de
Carreira, Cargos e Salários (PCCS)?

Não

Fls. nº 04

1.7 Informações sobre Regionalização

O município pertence à Região de Saúde:

Própria

Rubrica maio

O município participa de algum consórcio?

Não

O município está organizado em regiões intramunicipal?

Não Quantas?

1.8 Introdução - Considerações Iniciais

O RELATÓRIO ANUAL DE GESTÃO TEM COMO FINALIDADE DIRIMIR OS SERVIÇOS OFERECIDOS PELA GESTÃO MUNICIPAL NO ÂMBITO DA SAÚDE DA NOSSA CIDADE. COM A CONSOLIDAÇÃO DOS DADOS OBTIDOS PODEMOS ANALISAR O PROCESSO DE MUNICIPALIZAÇÃO COMO FORMA DE AVANÇO NOS SERVIÇOS PRESTADOS A POPULAÇÃO, E SERVINDO DE INDICADORES PARA OS PROFISSIONAIS DO SUS, REFORÇANDO E GARANTINDO A QUALIDADE NO QUE SE REFERE A ASSISTÊNCIA EM SAÚDE PÚBLICA COMO PRECONIZA O SUS.

2. DEMOGRAFIA E DADOS DE MORBI-MORTALIDADE

Fls. nº

05

Rubrica

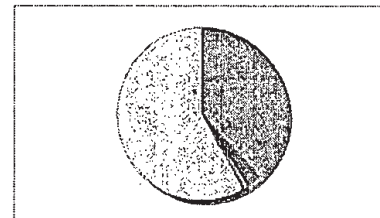
mbo

2.1. POPULAÇÃO ESTIMADA DO ANO 2016

5.912

População do último Censo (ano 2012)	Qte	%
Total	5.672	100,00%

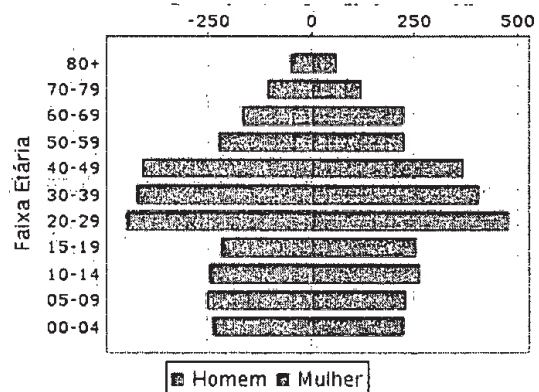
População do último Censo (ano 2010)	Qte	%
Branca	2.132	40,78%
Preta	169	2,86%
Amarela	57	0,96%
Parda	3.274	55,38%
Indígena	1	0,02%
Sem declaração	0	0,00%



● Branca ● Preta ● Amarela ● Parda ● Indígena
● Sem declaração

2.1.1. POPULAÇÃO - SEXO E FAIXA ETÁRIA

Faixas Etárias	Homem	Mulher	Total
00-04	239	226	465
05-09	254	232	486
10-14	247	265	512
15-19	218	256	474
20-29	450	481	931
30-39	425	409	834
40-49	411	371	782
50-59	224	227	451
60-69	168	226	394
70-79	106	123	229
80+	51	63	114
Total	2.793	2.879	5.672



Análise e considerações do Gestor sobre Dados Demográficos

DE ACORDO COM OS DADOS, EXISTE UMA PREDOMINANCIA DE JOVENS ADULTOS, O QUE FAZ NECESSÁRIO A IMPLEMENTAÇÃO DE POLÍTICAS DE EDUCAÇÃO EM SAÚDE VOLTADAS PARA ESSE PÚBLICO.

2.3 MORTALIDADE POR GRUPOS DE CAUSAS, FAIXA ETÁRIA E POR RESIDÊNCIA (Fonte: Portal DATASUS Tabnet/SIM - 0)

Última atualização: 18/04/2017 17:32:24

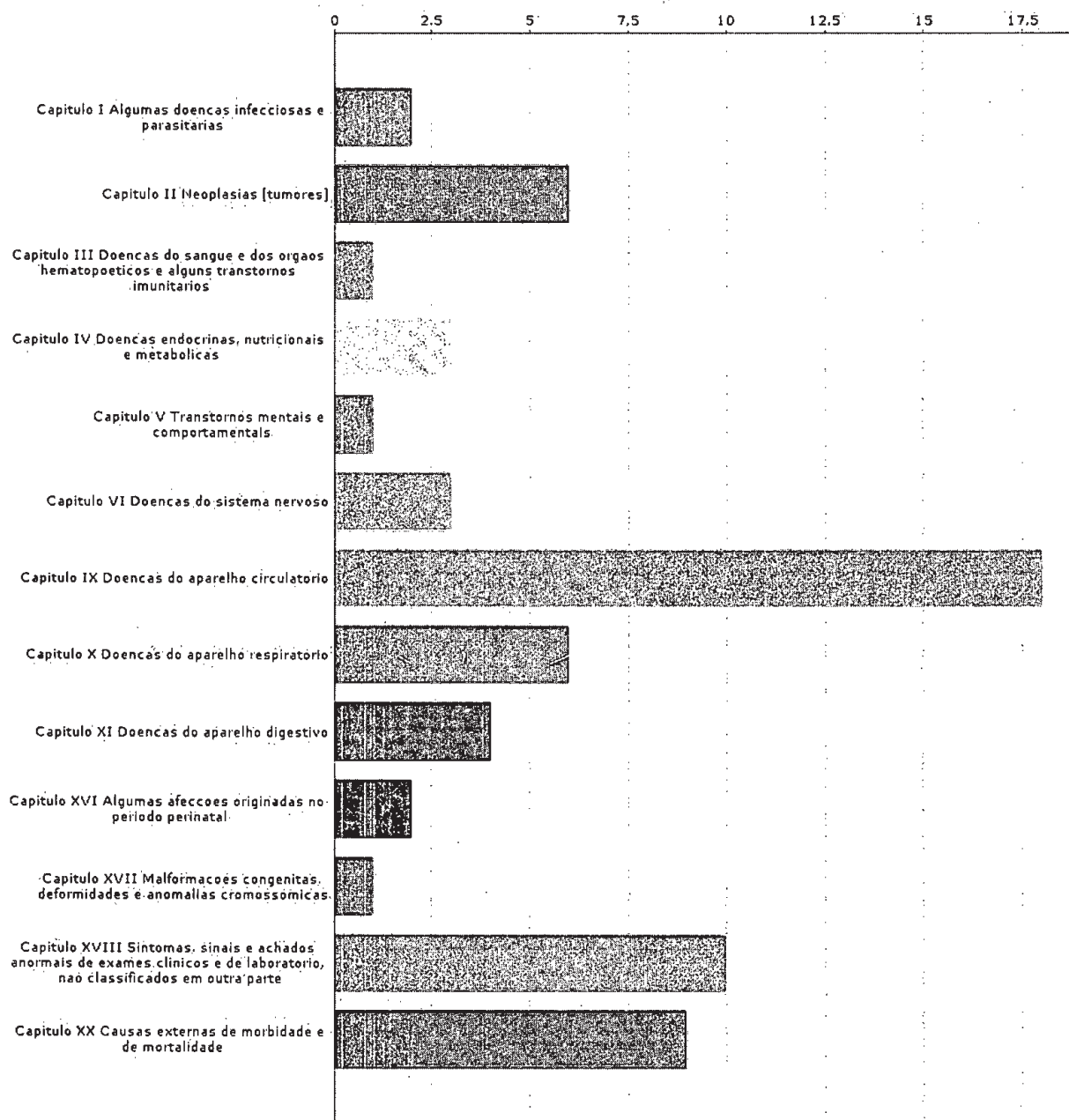
Internações por Capítulo CID-10	Menor	1 a 4	5 a 9	10 a 14	15 a 19	20 a 29	30 a 39	40 a 49	50 a 59	60 a 69	70 a 79
Capítulo I Algumas doenças infecciosas e parasitárias	0	0	0	0	0	0	0	0	1	0	0
Capítulo II Neoplasias (tumores)	0	0	0	0	0	0	1	1	2	0	0
Capítulo III Doenças do sangue e dos órgãos hematopoéticos e alguns transtornos imunitários	0	0	0	0	0	1	0	0	0	0	0
Capítulo IV Doenças endócrinas, nutricionais e metabólicas	0	0	0	0	0	0	0	1	0	1	1
Capítulo V Transtornos mentais e comportamentais	0	0	0	0	0	0	0	1	0	0	0
Capítulo VI Doenças do sistema nervoso	0	0	0	0	0	0	0	3	0	0	0
Capítulo IX Doenças do aparelho circulatório	0	0	0	0	0	0	0	0	1	1	10
Capítulo X Doenças do aparelho respiratório	0	0	0	0	0	0	0	0	0	2	0
Capítulo XI Doenças do aparelho digestivo	0	0	0	0	0	0	0	0	2	1	0
Capítulo XVI Algumas afecções originadas no período perinatal	2	0	0	0	0	0	0	0	0	0	0
Capítulo XVII Malformações congênitas, deformidades e anomalias cromossômicas	1	0	0	0	0	0	0	0	0	0	0
Capítulo XVIII Sintomas, sinais e achados anormais de exames clínicos e de laboratório, não classificados em outra parte	0	0	0	0	0	0	0	0	0	2	5
Capítulo XX Causas externas de morbidade e de mortalidade	0	0	0	0	1	3	1	2	0	1	0
Total	3	0	0	0	1	4	2	8	6	8	16

Internações por Capítulo CID-10	80+	Idade ignorada	Total
Capítulo I Algumas doenças infecciosas e parasitárias	1	0	2
Capítulo II Neoplasias (tumores)	2	0	6
Capítulo III Doenças do sangue e dos órgãos hematopoéticos e alguns transtornos imunitários	0	0	1
Capítulo IV Doenças endócrinas, nutricionais e metabólicas	0	0	3
Capítulo V Transtornos mentais e comportamentais	0	0	1

Internações por Capítulo CID-10	80	idade menores	Total
Capítulo VI Doenças do sistema nervoso	0	0	3
Capítulo IX Doenças do aparelho circulatório	6	0	18
Capítulo X Doenças do aparelho respiratório	4	0	6
Capítulo XI Doenças do aparelho digestivo	1	0	4
Capítulo XVI Algumas afecções originadas no período perinatal	0	0	2
Capítulo XVII Malformações congênitas, deformidades e anomalias cromossômicas	0	0	1
Capítulo XVIII Sintomas, sinais e achados anormais de exames clínicos e de laboratório, não classificados em outra parte	3	0	10
Capítulo XX Causas externas de morbidade e de mortalidade	1	0	9
Total	18	0	66

Fls. nº 06

Rubrica ma

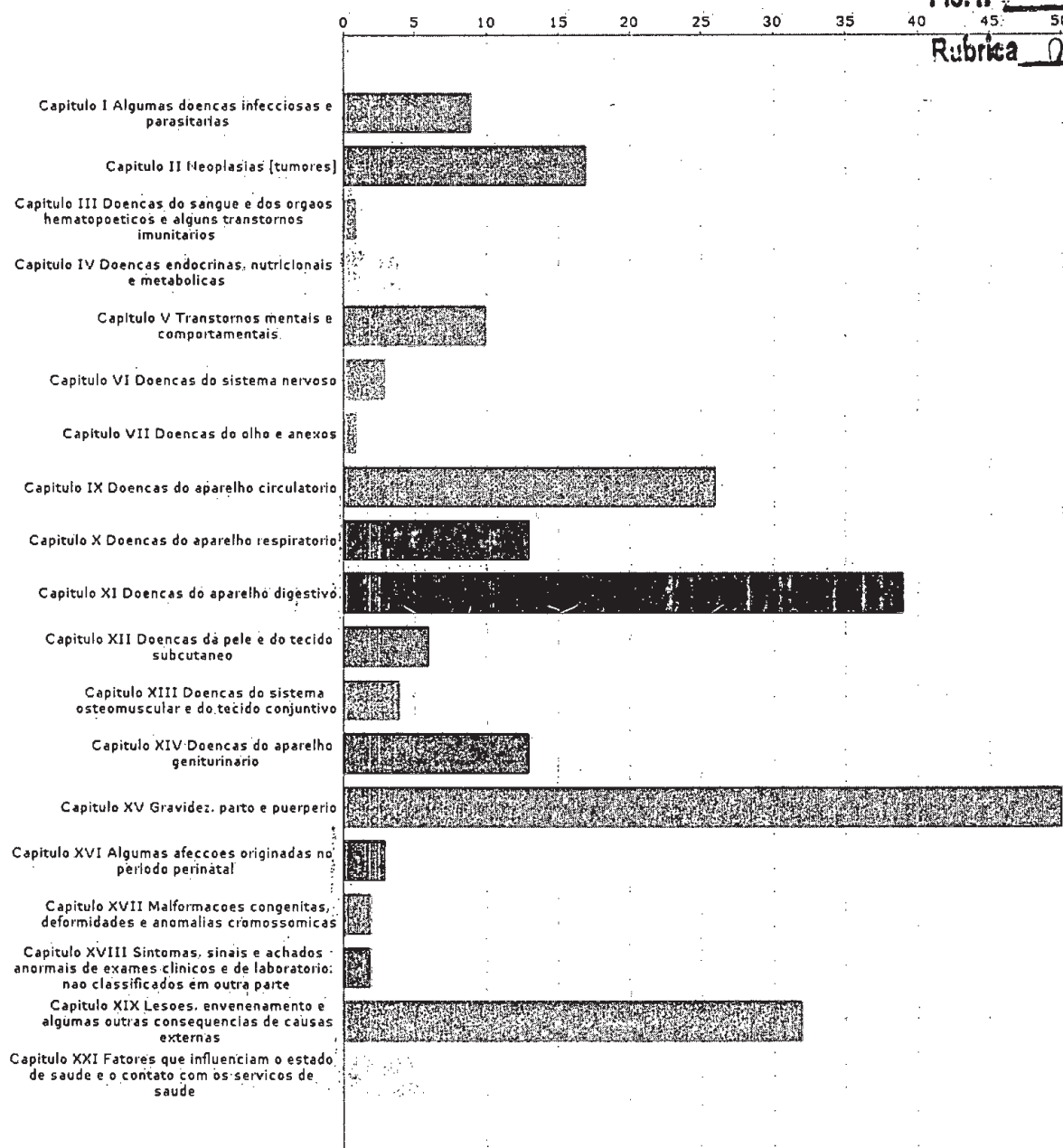


Análise e considerações sobre Mortalidade

DE ACORDO COM OS DADOS DE MORTALIDADE, AS DOENÇAS DO APARELHO CIRCULATÓRIO SE APRESENTAM COM INTENSIDADE!

2.4. MORBIDADE HOSPITALAR POR GRUPOS DE CAUSAS E FAIXA ETÁRIA (Fonte: Portal DATASUS Tabnet/SIH Jan 0)

Internações por Capítulo CID-10	Menor	1 a 4	5 a 9	10 a 14	15 a 19	20 a 29	30 a 39	40 a 49	50 a 59	60 a 69	70 a 79	80+	Total
Capítulo I Algumas doenças infecciosas e parasitárias	0	0	0	0	0	1	0	2	1	0	3	2	9
Capítulo II Neoplasias (tumores)	0	0	0	0	0	2	1	8	3	2	1	0	17
Capítulo III Doenças do sangue e dos órgãos hematopoéticos e alguns transtornos imunitários	0	0	0	0	0	0	0	0	0	0	1	0	1
Capítulo IV Doenças endócrinas, nutricionais e metabólicas	0	0	0	0	0	0	0	0	1	0	1	2	4
Capítulo V Transtornos mentais e comportamentais	0	0	0	1	0	5	2	0	2	0	0	0	10
Capítulo VI Doenças do sistema nervoso	0	0	1	0	0	2	0	0	0	0	0	0	3
Capítulo VII Doenças do olho e anexos	0	0	0	0	0	0	0	0	0	1	0	0	1
Capítulo IX Doenças do aparelho circulatório	1	0	0	0	0	0	1	1	2	11	3	7	26
Capítulo X Doenças do aparelho respiratório	2	0	1	0	0	2	0	1	1	1	0	5	13
Capítulo XI Doenças do aparelho digestivo	0	0	1	0	2	5	5	7	9	5	4	1	39
Capítulo XII Doenças da pele e do tecido subcutâneo	0	0	0	0	0	2	0	1	2	1	0	0	6
Capítulo XIII Doenças do sistema osteomuscular e do tecido conjuntivo	0	1	0	0	0	1	0	0	1	1	0	0	4
Capítulo XIV Doenças do aparelho geniturinário	0	0	0	0	1	2	0	4	1	2	2	1	13
Capítulo XV Gravidez, parto e puerpério	0	0	0	1	15	24	10	0	0	0	0	0	50
Capítulo XVI Algumas afecções originadas no período perinatal	3	0	0	0	0	0	0	0	0	0	0	0	3
Capítulo XVII Malformações congênitas, deformidades e anomalias cromossômicas	0	2	0	0	0	0	0	0	0	0	0	0	2
Capítulo XVIII Sintomas, sinais e achados anormais de exames clínicos e de laboratório, não classificados em outra parte	0	0	0	0	0	0	0	1	0	0	0	1	2
Capítulo XIX Lesões, envenenamento e algumas outras consequências de causas externas	0	0	0	2	1	3	3	13	1	3	2	4	32
Capítulo XXI Fatores que influenciam o estado de saúde e o contato com os serviços de saúde	0	0	0	0	0	4	0	0	1	1	0	0	6
Total	6	3	3	4	19	53	22	38	25	28	17	23	241



Análise e considerações sobre Mortalidade

DADOS DE MORBIDADE HOSPITALAR EXPRESSAM A CONTINUIDADE DO AUMENTO PARA GRAMDEZ, PARTO E PUERPÉRIO. O NASF JUNTAMENTE COM A ATENÇÃO BÁSICA ESTIMULA A PARTICIPAÇÃO DESSAS MULHERES NOS PROGRAMAS CRIADOS A NÍVEL MUNICIPAL NO CASO DO MAMÃE CORUJA, TENDO ASSIM ACESSO A TODAS AS INFORMAÇÕES PRECISAS!


3. REDE FÍSICA DE SAÚDE PÚBLICA E PRIVADA, PRESTADORA DE SERVIÇO AO SUS

Rubrica 11/11/2011

3.1 TIPO GESTÃO

Tipo de Estabelecimento	Total	Municipal	Estadual	Dupla
CENTRO DE SAÚDE/UNIDADE BÁSICA	3	3	0	0
SECRETARIA DE SAÚDE	1	1	0	0
POLO ACADEMIA DA SAÚDE	1	1	0	0
Total	5	5	0	0

Tipo Gestão




Estadual 0,00% Municipal 100,00% Dupla 0,00%

3.2. NATUREZA JURÍDICA (GERÊNCIA)

Tipo de Estabelecimento	Total	Municipal	Estadual	Dupla
MUNICIPAL	10	10	0	0
Total	10	10	0	0

Natureza Jurídica

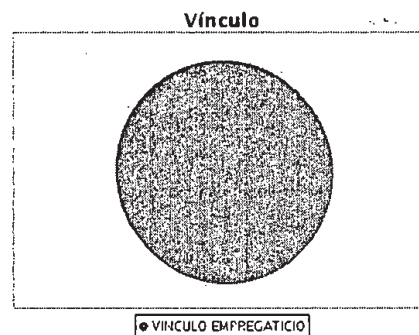


Pública 100,00% Privada 0,00%

Análise e considerações do Gestor sobre Prestadores de Serviços ao SUS

DADOS INFORMADOS!

VINCULO EMPREGATICIO	
TIPO	TOTAL
CONTRATO POR PRAZO DETERMINADO	25
ESTATUTARIO	44
TOTAL	69



Análise e Considerações Profissionais SUS

DADOS INFORMADOS!

5. Programação Anual de Saúde e Pactuação da Saúde

Rubrica

Diretriz. Ampliar e qualificar o acesso aos serviços de saúde de qualidade, em tempo adequado, com ênfase na humanização, equidade e no atendimento das necessidades de saúde, aprimorando a política de atenção básica, especializada, ambulatorial e hospitalar, e garantindo o acesso a medicamentos no âmbito do SUS.

Objetivo Nacional: Ampliar e qualificar o acesso aos serviços de saúde, em tempo adequado, com ênfase na humanização, equidade e no atendimento das necessidades de saúde, aprimorando a política de atenção básica e especializada, ambulatorial e hospitalar.

Nº	Indicador	Meta 2016	Resultado	Unidade
1	COBERTURA DE ACOMPANHAMENTO DAS CONDICIONALIDADES DE SAÚDE DO PROGRAMA BOLSA FAMÍLIA	90,00	87,84	%
2	PROPORÇÃO DE EXODONTIA EM RELAÇÃO AOS PROCEDIMENTOS	7,00	12,12	%

Diretriz. Aprimorar as redes de atenção e promover o cuidado integral às pessoas nos vários ciclos de vida (criança, adolescente, jovem, adulto e idoso), considerando as questões de gênero e das populações em situação de vulnerabilidade social, na atenção básica, nas redes temáticas e nas redes de atenção nas regiões de saúde.

Objetivo Nacional: Aprimorar e implantar as Redes de Atenção à Saúde nas regiões de saúde, com ênfase na articulação da Rede de Urgência e Emergência, Rede Cegonha, Rede de Atenção Psicossocial, Rede de Cuidados à Pessoa com Deficiência, e da Rede de Atenção à Saúde das Pessoas com Doenças Crônicas.

Nº	Indicador	Meta 2016	Resultado	Unidade
3	PROPORÇÃO DE ACESSO HOSPITALAR DOS ÓBITOS POR ACIDENTE		0,00	%
4	PROPORÇÃO DE ÓBITOS NAS INTERNAÇÕES POR INFARTO AGUDO DO MIOCÁRDIO (IAM)		1,00	%
5	RAZÃO DE EXAMES CITOPATOLÓGICOS DO COLO DO ÚTERO EM MULHERES DE 25 A 64 ANOS E A POPULAÇÃO DA MESMA FAIXA ETÁRIA	0,62	0,72	RAZÃO
6	RAZÃO DE EXAMES DE MAMOGRAFIA DE RASTREAMENTO REALIZADOS EM MULHERES DE 50 A 69 ANOS E POPULAÇÃO DA MESMA FAIXA ETÁRIA	0,18	0,15	RAZÃO
7	PROPORÇÃO DE PARTO NORMAL NO SUS E NA SAÚDE SUPLEMENTAR	61,00	33,33	%
8	COBERTURA DE CENTROS DE ATENÇÃO PSICOSSOCIAL (CAPS)		0,00	/100.000

Objetivo Nacional: Promover o cuidado integral às pessoas nos ciclos de vida (criança, adolescente, jovem, adulto e idoso), considerando as questões de gênero, orientação sexual, raça/etnia, situações de vulnerabilidade, as especificidades e a diversidade na atenção básica, nas redes temáticas e nas redes de atenção à saúde.

Nº	Indicador	Meta 2016	Resultado	Unidade
10	PROPORÇÃO DE ÓBITOS MATERNOS INVESTIGADOS	100,00	0,00	%
11	PROPORÇÃO DE ÓBITOS DE MULHERES EM IDADE FÉRTIL (MIF) INVESTIGADOS	95,00	100,00	%

Nº	Indicador	Meta 2016	Resultado	Unidade
9	TAXA DE MORTALIDADE INFANTIL	1,00	2,00	N.Absoluto

Diretriz. Reduzir e prevenir riscos e agravos à saúde da população por meio das ações de vigilância, promoção e proteção, com foco na prevenção de doenças crônicas não transmissíveis, acidentes e violências, no controle das doenças transmissíveis e na promoção do envelhecimento saudável.

Objetivo Nacional: Reduzir e prevenir riscos e agravos à saúde da população, considerando os determinantes sociais, por meio das ações de vigilância, promoção e proteção, com foco na prevenção de doenças crônicas não transmissíveis, acidentes e violências, no controle das doenças transmissíveis e na promoção do envelhecimento saudável.

Nº	Indicador	Meta 2016	Resultado	Unidade
12	NÚMERO DE CASOS NOVOS DE SÍFILIS CONGÊNITA EM MENORES DE UM ANO DE IDADE	0,00	0,00	N.Absoluto
13	TAXA DE MORTALIDADE PREMATURA (de 30 a 69 anos) PELO CONJUNTO DAS 4 PRINCIPAIS DCNT (DOENÇAS DO APARELHO CIRCULATÓRIO, CÂNCER, DIABETES E DOENÇAS RESPIRATÓRIAS CRÔNICAS)	9,00	11,00	N.Absoluto
14	PROPORÇÃO DE VACINAS DO CALENDÁRIO BÁSICO DE VACINAÇÃO DA CRIANÇA COM COBERTURAS VACINAIS ALCANÇADAS	75,00	81,00	%
15	PROPORÇÃO DE CURA DE CASOS NOVOS DE TUBERCULOSE PULMONAR COM CONFIRMAÇÃO LABORATORIAL	100,00	100,00	%
16	PROPORÇÃO DE EXAME ANTI-HIV REALIZADOS ENTRE OS CASOS NOVOS DE TUBERCULOSE	100,00	100,00	%
17	PROPORÇÃO DE REGISTRO DE ÓBITOS COM CAUSA BÁSICA DEFINIDA	93,00	92,59	%
18	PROPORÇÃO DE MUNICÍPIOS COM CASOS DE DOENÇAS OU AGRAVOS RELACIONADOS AO TRABALHO NOTIFICADOS.	6,00	24,00	N.Absoluto
19	NÚMERO DE CASOS NOVOS DE AIDS EM MENORES DE 5 ANOS	0,00	0,00	N.Absoluto
20	PROPORÇÃO DE CURA DOS CASOS NOVOS DE HANSENÍASE DIAGNOSTICADOS NOS ANOS DAS COORTES	90,00	0,00	%
21	PROPORÇÃO DE CONTATOS EXAMINADOS DE CASOS NOVOS DE HANSENÍASE	95,00	100,00	%
23	NÚMERO ABSOLUTO DE ÓBITOS POR DENGUE	0,00	0,00	N.Absoluto
24	PROPORÇÃO DE IMÓVEIS VISITADOS EM PELO MENOS 4 CICLOS DE VISITAS DOMICILIARES PARA CONTROLE DA DENGUE	13.600,00	18.979,00	N.Absoluto

Nº	Indicador	Meta 2016	Resultado	Unidade
25	PROPORÇÃO DE ANÁLISES REALIZADAS EM AMOSTRAS DE ÁGUA PARA CONSUMO HUMANO QUANTO AOS PARÂMETROS COLIFORMES TOTAIS, CLORO RESIDUAL LIVRE E TURBIDEZ	20,00	102,40	%

Objetivo Nacional: Aprimorar o marco regulatório e as ações de vigilância sanitária, para assegurar a proteção à saúde e o desenvolvimento sustentável do setor.

Nº	Indicador	Meta 2016	Resultado	Unidade
26	PERCENTUAL DE MUNICÍPIOS QUE REALIZAM NO MÍNIMO SEIS GRUPOS DE AÇÕES DE VIGILÂNCIA SANITÁRIA, CONSIDERADAS NECESSÁRIAS A TODOS OS MUNICÍPIOS.	100,00	100,00	%

Diretriz. Fortalecer o papel do Estado na regulação do trabalho em saúde e ordenar, para as necessidades do SUS, a formação, a educação permanente, a qualificação, a valorização dos trabalhadores e trabalhadoras, combatendo a precarização e favorecendo a democratização das relações de trabalho. Tudo isso considerando as metas de superação das demandas do mundo do trabalho na área da saúde estabelecidas pela Década de Gestão do Trabalho e Educação em Saúde, iniciada em 2013.

Objetivo Nacional: Promover, para as necessidades do SUS, a formação, a educação permanente, a qualificação, a valorização dos trabalhadores, a despreciação e a democratização das relações de trabalho.

Nº	Indicador	Meta 2016	Resultado	Unidade
27	PROPORÇÃO DE AÇÕES DE EDUCAÇÃO PERMANENTE IMPLEMENTADAS E/OU REALIZADAS		0,00	%

Diretriz. Aprimorar a relação federativa no SUS, fortalecendo a gestão compartilhada nas regiões de saúde e com a revisão dos instrumentos de gestão, considerando as especificidades regionais e a concertação de responsabilidades dos municípios, estados e União, visando oferecer ao cidadão o cuidado integral.

Objetivo Nacional: Aprimorar a relação interfederativa e a atuação do Ministério da Saúde como gestor federal do SUS.

Nº	Indicador	Meta 2016	Resultado	Unidade
28	PLANOS DE SAÚDE ENVIADOS AO CONSELHO DE SAÚDE	1,00	1,00	N.Absoluto

Diretriz. Garantir o financiamento estável e sustentável para o SUS, melhorando o padrão do gasto e qualificando o financiamento tripartite e os processos de transferência de recursos.

Objetivo Nacional: Melhorar o padrão de gasto, qualificar o financiamento tripartite e os processos de transferência de recursos, na perspectiva do financiamento estável e sustentável do SUS.

Nº	Indicador	Meta 2016	Resultado	Unidade
29	PROPORÇÃO DE ENTES COM PELO MENOS UMA ALIMENTAÇÃO POR ANO NO BANCO DE PREÇO EM SAÚDE		0,00	N.Absoluto

5.1 Execução Orçamentária

Fls. nº 24

Rubrica M. 112

Recursos Orçamentários

Valor

R\$

Valor

R\$

Análise e Considerações

6 DEMONSTRATIVO DA UTILIZAÇÃO DE RECURSOS (Fonte: SIOPS)

R. brisa

Última atualização: 18/04/2017 17:38:30

6.1 DEMONSTRATIVO DA UTILIZAÇÃO DOS RECURSOS (Fonte: SIOPS)

	RECEITAS (R\$)						DESPESAS (R\$)					Movimentação Financeira		
	Transferência fundo a fundo			Op. Crédito / Rend. /Outros	Recursos Próprios	Total	Dotação	Empenhada	Liquidada	Paga	Orcada	RP/Outros Pagamentos	Saldo Finan. do Exercício Anterior	Saldo Finan. do Exercício Atual
	Federal	Estadual	Outros (Município)											
Outros Programas Financeiros por Transferência Fundo a Fundo	0,00	0,00	0,00	0,00	317.647,48	317.647,48	32.570,00	32.373,10	32.373,10	25.174,70	8.500,00	0,00	0,00	282.472,78
Atenção Básica	1.281.512,29	0,00	0,00	0,00	0,00	1.281.512,29	693.573,93	694.748,66	694.748,66	642.032,97	574.800,00	0,00	0,00	639.479,32
Vigilância em Saúde	75.057,80	0,00	0,00	0,00	0,00	75.057,80	21.481,65	21.472,45	21.472,45	14.790,00	22.500,00	0,00	0,00	60.267,80
Atenção de MAC Ambulatorial e Hospitalar	153.157,80	0,00	0,00	0,00	0,00	153.157,80	34.800,00	34.800,00	34.800,00	27.500,00	63.200,00	0,00	0,00	125.657,80
Assistência Farmacêutica	55.232,89	0,00	0,00	0,00	0,00	55.232,89	63.410,00	62.809,34	62.809,34	57.409,34	11.000,00	0,00	0,00	-2176,45
Bloco Investimentos na Rede de Serviços de Saúde	1.500,00	0,00	0,00	0,00	0,00	1.500,00	22.468,25	20.683,24	20.683,24	20.683,24	19.800,00	0,00	0,00	-19183,24
Núcleo Apoio Saúde Família	15.600,00	0,00	0,00	0,00	0,00	15.600,00	42.960,00	42.960,00	42.960,00	35.800,00	10.500,00	0,00	0,00	-20200,00
Piso de Atenção Básica Fixo (PAB Fixo)	930.685,99	0,00	0,00	0,00	0,00	930.685,99	157.899,00	157.868,73	157.868,73	143.423,04	33.300,00	0,00	0,00	787.262,95
Piso de Atenção Básica Variável (PAB Variável)	350.826,30	0,00	0,00	0,00	0,00	350.826,30	489.104,93	489.049,93	489.049,93	457.639,93	493.500,00	0,00	0,00	-107013,63
Saúde da Família	0,00	0,00	0,00	0,00	0,00	0,00	142.300,00	142.300,00	142.300,00	125.250,00	119.500,00	0,00	0,00	-125250,00
Agentes Comunitários de Saúde	248.256,30	0,00	0,00	0,00	0,00	248.256,30	223.924,93	223.924,93	223.924,93	223.924,93	280.000,00	0,00	0,00	24.331,37
Saúde Bucal	86.970,00	0,00	0,00	0,00	0,00	86.970,00	72.120,00	72.065,00	72.065,00	65.065,00	75.500,00	0,00	0,00	21.905,00
Outros Programas Financeiros por Transferência Fundo a Fundo	0,00	0,00	0,00	0,00	0,00	0,00	7.800,00	7.800,00	7.800,00	7.800,00	8.000,00	0,00	0,00	-7800,00
Outros Programas Financeiros por Transferência Fundo a Fundo (6)	0,00	0,00	0,00	0,00	0,00	0,00	46.570,00	47.830,00	47.830,00	40.770,00	48.000,00	0,00	0,00	-40770,00
Vigilância Sanitária	0,00	0,00	0,00	0,00	0,00	0,00	13.106,65	13.100,00	13.100,00	13.100,00	11.500,00	0,00	0,00	-13100,00
Componente Básico da Assistência Farmacêutica	0,00	0,00	0,00	0,00	0,00	0,00	63.410,00	62.809,34	62.809,34	57.409,34	11.000,00	0,00	0,00	-57409,34
Limite Financeiro da MAC Ambulatorial e Hospitalar	153.157,80	0,00	0,00	0,00	0,00	153.157,80	34.800,00	34.800,00	34.800,00	27.500,00	63.200,00	0,00	0,00	125.657,80
Vigilância Epidemiológica e Ambiental em Saúde	0,00	0,00	0,00	0,00	0,00	0,00	8.375,00	8.372,45	8.372,45	1.690,00	11.000,00	0,00	0,00	-1690,00
Outros Programas Financiados por Transferências Fundo a Fundo	75.057,80	0,00	0,00	0,00	0,00	75.057,80	0,00	0,00	0,00	0,00	0,00	0,00	0,00	75.057,80
Outros Programas assistência farmacêutica financiados por transferência Fundo a Fundo	55.232,89	0,00	0,00	0,00	0,00	55.232,89	0,00	0,00	0,00	0,00	0,00	0,00	0,00	55.232,89
Outras	0,00	2.223,52	0,00	21.084,94	2.244.993,93	2.268.302,39	2.496.805,05	2.496.335,18	2.496.335,18	2.390.877,66	2.262.700,00	357.490,74	266.647,77	-213418,24

Análise Sobre a Utilização dos Recursos

DADOS INFORMADOS!

8 INDICADORES FINANCEIROS (Fonte: SIOPS)

8.1. INDICADORES FINANCEIROS (Fonte: SIOPS)

Última atualização:
18/04/2017 17:
37:50

Participação % da receita de impostos na receita total do Município	3,19%
Participação % das transferências intergovernamentais na receita total do Município	92,13%
Participação % das Transferências para a Saúde (SUS) no total de recursos transferidos para	11,16%
Participação % das Transferências da União para a Saúde no total de recursos transferidos	98,53%
Participação % das Transferências da União para a Saúde (SUS) no total de Transferências da	14,41%
Participação % da Receita de Impostos e Transferências Constitucionais e Legais na Receita	75,86%
Para Fins de Cálculo do Percentual da LC141/2012	0,00%
Despesa total com Saúde, em R\$/hab, sob responsabilidade do município, por habitante	R\$568,88
Participação % da despesa com pessoal na despesa total com Saúde	47,87%
Participação % da despesa com medicamentos na despesa total com Saúde	1,85%
Participação % da desp. com serviços de terceiros - pessoa jurídica na despesa total com	35,56%
Participação % da despesa com investimentos na despesa total com Saúde	0,61%

% das transferências para a Saúde em relação à despesa total do município com saúde	47,27%
% da receita própria aplicada em Saúde conforme a LC 141/2012	16,93%

Análise Sobre os Indicadores Financeiros

DADOS INFORMADOS!

Fls. nº 16

Rubrica mlb

9. DEMONSTRATIVO ORÇAMENTÁRIO - DESPESAS COM SAÚDE (Fonte: SIOPS)

9.1 - DEMONSTRATIVO ORÇAMENTÁRIO - DESPESAS COM SAÚDE (Fonte: SIOPS)

RECEITAS PARA APURAÇÃO DA APLICAÇÃO EM AÇÕES E SERVIÇOS PÚBLICOS DE SAÚDE	PREVISÃO INICIAL	PREVISÃO ATUALIZADA (a)	RECEITAS REALIZADAS	
			Jan a Dez (b)	%(b/a)x100
RECEITA DE IMPOSTOS LÍQUIDA (I)	293.600,00	293.600,00	474.724,87	161,69
Imposto Predial e Territorial Urbano - IPTU	2.000,00	2.000,00	2.112,65	105,63
Imposto sobre Transmissão de Bens Intervivos - ITBI	40.800,00	40.800,00	48.843,60	119,71
Imposto sobre Serviços de Qualquer Natureza - ISS	135.000,00	135.000,00	262.396,29	194,36
Imposto de Renda Retido na Fonte - IRRF	115.200,00	115.200,00	160.831,33	139,61
Imposto Territorial Rural - ITR	0,00	0,00	0,00	0,00
Multas, Juros de Mora e Outros Encargos dos Impostos	300,00	300,00	0,00	0,00
Dívida Ativa dos Impostos	300,00	300,00	541,00	180,33
Multas, Juros de Mora e Outros Encargos da Dívida Ativa	0,00	0,00	0,00	0,00
RECEITA DE TRANSFERÊNCIAS CONSTITUCIONAIS E LEGAIS (II)	10.155.300,00	10.155.300,00	10.803.177,24	106,38
Cota-Parte FPM	7.500.000,00	7.500.000,00	8.202.991,82	109,37
Cota-Parte ITR	100,00	100,00	3.097,46	3.097,46
Cota-Parte IPVA	103.000,00	103.000,00	122.812,83	119,23
Cota-Parte ICMS	2.550.000,00	2.550.000,00	2.472.443,72	96,95
Cota-Parte IPI-Exportação	1.500,00	1.500,00	1.388,13	92,54
Compensações Financeiras Provenientes de Impostos e Transferências Constitucionais	700,00	700,00	443,28	63,32
Desoneração ICMS (LC 87/96)	700,00	700,00	443,28	63,32
Outras				
TOTAL DAS RECEITAS PARA APURAÇÃO DA APLICAÇÃO EM AÇÕES E SERVIÇOS PÚBLICOS DE SAÚDE (III) = I + II	10.448.900,00	10.448.900,00	11.277.902,11	107,94

RECEITAS ADICIONAIS PARA FINANCIAMENTO DA SAÚDE	PREVISÃO INICIAL	PREVISÃO ATUALIZADA (c)	RECEITAS REALIZADAS	
			Jan a Dez (d)	%(d/c)x100
TRANSFERÊNCIA DE RECURSOS DO SISTEMA ÚNICO DE SAÚDE-SUS	1.233.100,00	1.233.100,00	1.589.769,24	128,92
Provenientes da União	1.146.100,00	1.146.100,00	1.566.460,78	136,67
Provenientes dos Estados	85.000,00	85.000,00	2.223,52	2,62
Provenientes de Outros Municípios	0,00	0,00	0,00	0,00
Outras Receltas do SUS	2.000,00	2.000,00	21.084,94	1.054,24
TRANSFERÊNCIAS VOLUNTÁRIAS	19.000,00	0,00	0,00	0,00
RECEITA DE OPERAÇÕES DE CRÉDITO VINCULADAS À SAÚDE	1.000,00	1.000,00	0,00	0,00
OUTRAS RECEITAS PARA FINANCIAMENTO DA SAÚDE	0,00	0,00	0,00	0,00
TOTAL RECEITAS ADICIONAIS PARA FINANCIAMENTO DA SAÚDE	1.253.100,00	1.234.100,00	1.589.769,24	128,82

9.2. DESPESAS COM SAÚDE

9.2.1. DESPESAS COM SAÚDE (Por Grupo de Natureza de Despesa)

DESPESAS COM SAÚDE (Por Grupo de Natureza de Despesa)	DOTAÇÃO INICIAL	DOTAÇÃO ATUALIZADA (e)	DESPESAS EXECUTADAS		
			LIQUIDADAS Jan a Dez (f)	INSCRITAS EM RESTOS A PAGAR NÃO PROCESSADOS (g)	%(f+g)/e
DESPESAS CORRENTES	3.061.600,00	3.343.899,63	3.342.538,73	0,00	99,96
Pessoal e Encargos Sociais	2.144.200,00	1.610.141,15	1.610.141,15	0,00	100,00
Juros e Encargos da Dívida	0,00	0,00	0,00	0,00	0,00
Outras Despesas Correntes	917.400,00	1.733.758,48	1.732.397,58	0,00	99,92

DESPESAS DE CAPITAL	18.000,00	21.209,25	20.683,24	0,00	97,52
Investimentos	18.000,00	21.209,25	20.683,24	0,00	97,52
Inversões Financeiras	0,00	0,00	0,00	0,00	0,00
Amortização da Dívida	0,00	0,00	0,00	0,00	0,00
TOTAL DAS DESPESAS COM SAÚDE (IV)	3.079.600,00	3.365.108,88		3.363.221,97	99,94

9.2.2.DESPESAS PRÓPRIAS COM SAÚDE, AÇÕES E SERVIÇOS PÚBLICOS DE SAÚDE

DESPESAS COM SAÚDE NÃO COMPUTADAS PARA FINS DE APURAÇÃO DO PERCENTUAL MÍNIMO	DOTAÇÃO INICIAL	DOTAÇÃO ATUALIZADA	DESPESAS EXECUTADAS		
			LIQUIDADAS Jan a Dez (h)	INSCRITAS EM RESTOS A PAGAR NÃO PROCESSADOS (i)	%[(h+i)/V (f+g)]
DESPESAS COM INATIVOS E PENSIONISTAS	N/A		0,00	0,00	0,00
DESPESA COM ASSISTÊNCIA À SAÚDE QUE NÃO ATENDE AO PRINCÍPIO DE ACESSO	N/A		0,00	0,00	0,00
DESPESAS CUSTEADAS COM OUTROS RECURSOS	N/A		1.453.372,21	0,00	43,21
Recursos de Transferências do Sistema Único de Saúde - SUS	N/A		1.432.786,61	0,00	42,60
Recursos de Operações de Crédito	N/A		0,00	0,00	0,00
Outros Recursos	N/A		20.585,60	0,00	0,61
OUTRAS AÇÕES E SERVIÇOS NÃO COMPUTADOS	N/A		0,00	0,00	0,00
RESTOS A PAGAR NÃO PROCESSADOS INSCRITOS INDEVIDAMENTE NO	N/A	N/A	N/A	0,00	
DESPESAS CUSTEADAS COM DISPONIBILIDADE DE CAIXA VINCULADA	N/A	N/A	0,00	0,00	0,00
DESPESAS CUSTEADAS COM RECURSOS VINCULADOS À PARCELA DO	N/A	N/A	0,00	0,00	0,00
TOTAL DAS DESPESAS COM SAÚDE NÃO COMPUTADAS (V)		N/A		1.453.372,21	43,21

TOTAL DAS DESPESAS COM AÇÕES E SERVIÇOS PÚBLICOS DE SAÚDE (VI) = [(IV/(f+g))-V(h+i)]	**	0,00	**	N/A
--	----	------	----	-----

PERCENTUAL DE APLICAÇÃO EM AÇÕES E SERVIÇOS PÚBLICOS DE SAÚDE SOBRE A RECEITA DE IMPOSTOS LÍQUIDA E TRANSFERÊNCIAS CONSTITUCIONAIS E LEGAIS (VII%) = (VII / IIIB X	16,93
--	-------

VALOR REFERENTE À DIFERENÇA ENTRE O VALOR EXECUTADO E O LIMITE MÍNIMO CONSTITUCIONAL [(VII - (15*IIIB)/100)]6	218.164,44
---	------------

EXECUÇÃO DE RESTOS A PAGAR NÃO PROCESSADOS INSCRITOS COM DISPONIBILIDADE DE CAIXA	INSCRITOS	CANCELADOS/PRESCRITOS	PAGOS	A PAGAR	PARCELA CONSIDERADA NO LIMITE
Inscritos em 2016	0,00	N/A	N/A	N/A	0,00
Inscritos em 2015	0,00	0,00	0,00	0,00	0,00
Inscritos em 2014	0,00	0,00	0,00	0,00	0,00
Inscritos em 2013	0,00	0,00	0,00	0,00	0,00
Inscritos em 2012	0,00	0,00	0,00	0,00	0,00
Total	0,00	0,00	0,00	0,00	0,00

CONTROLE DOS RESTOS A PAGAR CANCELADOS OU PRESCRITOS PARA FINS DE APLICAÇÃO DA DISPONIBILIDADE DE CAIXA CONFORME ARTIGO 24,§ 1º e 2º	RESTOS A PAGAR CANCELADOS OU PRESCRITOS		
	Saldo Inicial	Despesas custeadas no exercício de referência (i)	Saldo Final (Não Aplicado)
Restos a Pagar Cancelados ou Prescritos em 2016	0,00	0,00	0,00
Restos a Pagar Cancelados ou Prescritos em 2015	0,00	0,00	0,00
Restos a Pagar Cancelados ou Prescritos em 2014	0,00	0,00	0,00
Restos a Pagar Cancelados ou Prescritos em 2013	0,00	0,00	0,00

Restos a Pagar Cancelados ou Prescritos em 2012	N/A	N/A	Rubrica N/A
Total (VIII)	0,00	0,00	0,00

CONTROLE DE VALOR REFERENTE AO PERCENTUAL MÍNIMO NÃO CUMPRIDO EM EXERCÍCIOS ANTERIORES PARA FINS DE APLICAÇÃO DOS RECURSOS VINCULADOS CONFORME ARTIGOS 25 e 26	LIMITE NÃO CUMPRIDO		
	Saldo Inicial	Despesas custeadas no exercício de referência (k)	Saldo Final (Não Aplicado)
Diferença de limite não cumprido em 2015	0,00	0,00	0,00
Diferença de limite não cumprido em 2014	0,00	0,00	0,00
Diferença de limite não cumprido em 2013	0,00	0,00	0,00
Total (IX)	0,00	0,00	0,00

DESPESAS COM SAÚDE (Por Subfunção)	DOTAÇÃO INICIAL	DOTAÇÃO ATUALIZADA	DESPESAS EXECUTADAS		
			LIQUIDADAS Jan a Dez (l)	INSCRITAS EM RESTOS A PAGAR NÃO PROCESSADOS (m)	% [(l+m)/total (l+m)]x100
Atenção Básica	842.800,00	693.573,93	694.748,66	0,00	20,66
Assistência Hospitalar e Ambulatorial	98.000,00	0,00	0,00	0,00	0,00
Suporte Profilático e Terapêutico	119.900,00	63.410,00	62.809,34	0,00	1,87
Vigilância Sanitária	83.000,00	13.106,65	13.100,00	0,00	0,39
Vigilância Epidemiológica	0,00	8.375,00	8.372,45	0,00	0,25
Alimentação e Nutrição	0,00	0,00	0,00	0,00	0,00
Outras Subfunções	1.935.900,00	2.586.643,30	2.584.191,52	0,00	76,84
TOTAL	3.079.600,00	3.365.108,88		3.363.221,97	100,00

Análise Sobre Demonstrativo Orçamentário

DADOS INFORMADOS!

Auditorias realizadas ou em fase de execução? (Em andamento, Encerrada, Programada, Reprogramada ou Cancelada)

Sim

Ente Federado:

CEDRO DE SAO JOAO

Demandante:

null

Órgão responsável pela auditoria:

null

SISAUD/SUS:

Nº da auditoria:

null

Finalidade da auditoria:

null

Status da auditoria:

null

Unidade(s) auditada(s):

null

Recomendações

null

Encaminhamentos

null

10. AUDITORIAS

Rubrica [assinatura]

Auditorias realizadas ou em fase de execução? (Em andamento, Encerrada, Programada, Reprogramada ou Cancelada)

Sim

Ente Federado:

CEDRO DE SAO JOAO

Demandante:

null

Órgão responsável pela auditoria:

null

SISAUD/SUS:

Nº da auditoria:

null

Finalidade da auditoria:

null

Status da auditoria:

null

Unidade(s) auditada(s):

null

Recomendações

null

Encaminhamentos

null

Auditorias realizadas ou em fase de execução? (Em andamento, Encerrada, Programada, Reprogramada ou Cancelada)

Sim

Ente Federado:

CEDRO DE SAO JOAO

Demandante:

null

Órgão responsável pela auditoria:

null

SISAUD/SUS:

Nº da auditoria:

null

Finalidade da auditoria:

null

Status da auditoria:

null

Unidade(s) auditada(s):

null

Recomendações

null

Encaminhamentos

null

Auditorias realizadas ou em fase de execução? (Em andamento, Encerrada, Programada, Reprogramada ou Cancelada)

Sim

Ente Federado:

CEDRO DE SAO JOAO

Demandante:

null

Órgão responsável pela auditoria:

null

SISAUD/SUS:

Sim

Nº da auditoria:

null

Finalidade da auditoria:

null

Status da auditoria:

Encerrada

Unidade(s) auditada(s):

null

Recomendações

null

Encaminhamentos

null

11. ANÁLISE E CONSIDERAÇÕES GERAIS SOBRE O RELATÓRIO DE GESTÃO**11.1. CONSIDERAÇÕES GERAIS**

O RELATÓRIO ANUAL DE GESTÃO VISA EXPLANAR TODAS AS AÇÕES DO ANO DE 2016, OBTENDO RESULTADOS QUE FACILITEM O PROCESSO DE GESTÃO MELHORANDO ASSIM OS INDICADORES DE NOSSO MUNICÍPIO, FAZENDO O MELHOR POR NOSSA POPULAÇÃO A PARTIR DOS PRINCÍPIOS DO SUS!!!

11.2. RECOMENDAÇÕES PARA A PRÓXIMA PROGRAMAÇÃO ANUAL DE SAÚDE E/OU REDIRECIONAMENTOS PARA O PLANO DE SAÚDE

FAVORECER O ACORDO DE METAS QUE FACILITEM SEREM ALCANÇADAS. DIRECIONAR JUNTO AS EQUIPES UMA ATENÇÃO DE QUALIDADE E NOVOS RUMOS NOS SERVIÇOS DE SAÚDE, QUE SEJAM EFICAZES PARA A POPULAÇÃO.

11.3. ARQUIVOS ANEXOS

Documento	Tipo de Documento
PLANO 2014 2017.docx	PLANO DE SAÚDE 2014 - 2017

12. APRECIACAO DO RELATORIO DE GESTAO

Rubrica

12.1 RELATÓRIO QUADRIMESTRAL (LC 141/12)

Enviado para Câmara de Vereadores em	1º QUA	2º QUA	3º QUA
Enviado ao Conselho de Saúde em			
Enviado para Câmara de Vereadores em			

12.2. RELATÓRIO ANUAL DE GESTÃO (RAG)

12.2.1. INFORMAÇÕES DO GESTOR

Horário de Brasília

Enviado ao Conselho de Saúde para apreciação em	
Enviado ao Tribunal de contas a que está jurisdicionando em	
Enviado à Câmara de Vereadores em	
Reenviado ao Conselho de Saúde para reapreciação em	

12.2.2. INFORMAÇÕES DO CONSELHO DE SAÚDE

Horário de Brasília

Data de Recebimento do RAG pelo CS	
Apreciado pelo Conselho de Saúde em	
Reapreciado pelo Conselho em	
Parecer do Conselho de Saúde	null
Status da Apreciação	
Resolução da Apreciação	Data

CEDRO DE SAO JOAO - SE, ____ de ____ de ____.



SARGSUS - Sistema de Apoio ao Relatório de Gestão

Secretaria Municipal de Saúde - CEDRO DE SAO JOAO

CNPJ: 11.429.318/0001-09

Telefone: (79) 8805-0105 - E-mail: DANILO_BMORAIS@YAHOO.COM.BR

CEDRO DE SAO JOAO - SE

**RELATÓRIO DETALHADO DO QUADRIMESTRE ANTERIOR - RDQA
PERÍODO DE JANEIRO A ABRIL - 1º QUADRIMESTRE DE 2016****1. DADOS DE IDENTIFICAÇÃO****1.1 SECRETÁRIO(A) DE SAÚDE QUE ELABOROU O RELATÓRIO**

Nome: DANILO BARBOSA MORAIS

Data da Posse: 02/01/2017

1.2 PLANO DE SAÚDE

O Estado/Município tem Plano de Saúde? SIM

Período a que se refere o Plano: 2014 à 2017

Status: Aprovado

Data de entrega no Conselho de Saúde 30/11/2013

Introdução - Considerações Iniciais

O RELATÓRIO ANUAL DE GESTÃO TEM COMO FINALIDADE DIRIMIR OS SERVIÇOS OFERECIDOS PELA GESTÃO MUNICIPAL NO ÂMBITO DA SAÚDE DA NOSSA CIDADE. COM A CONSOLIDAÇÃO DOS DADOS OBTIDOS PODEMOS ANALISAR O PROCESSO DE MUNICIPALIZAÇÃO COMO FORMA DE AVANÇO NOS SERVIÇOS PRESTADOS A POPULAÇÃO, E SERVINDO DE INDICADORES PARA OS PROFISSIONAIS DO SUS, REFORÇANDO E GARANTINDO A QUALIDADE NO QUE SE REFERE A ASSISTÊNCIA EM SAÚDE PÚBLICA COMO PRECONIZA O SUS.

2. Montante e fonte de recursos aplicados no período (Fonte: SIOPS)**2.1 Relatório resumido de execução orçamentária - RREO**

RECEITA PARA APURAÇÃO DA APLICAÇÃO EM AÇÕES E SERVIÇOS PÚBLICOS DE SAÚDE	PREVISÃO INICIAL	PREVISÃO ATUALIZADA (a)	RECEITAS REALIZADAS	
			Até o Quadrimestre (b)	% (b/a) x 100
RECEITA DE IMPOSTOS LÍQUIDA (I)	293.600,00	293.600,00	211.835,95	72,15
Imposto Predial e Territorial Urbano - IPTU	2.000,00	2.000,00	1.601,45	80,07
Imposto sobre Transmissão de Bens Intervivos - ITBI	40.800,00	40.800,00	13.823,50	33,88
Imposto sobre Serviços de Qualquer Natureza - ISS	135.000,00	135.000,00	145.960,11	108,11
Imposto de Renda Retido na Fonte - IRRF	115.200,00	115.200,00	49.909,89	43,32
Imposto Territorial Rural - ITR	0,00	0,00	0,00	0,00
Multas, Juros de Mora e Outros Encargos dos Impostos	300,00	300,00	0,00	0,00
Dívida Ativa dos Impostos	300,00	300,00	541,00	180,33
Multas, Juros de Mora e Outros Encargos da Dívida Ativa	0,00	0,00	0,00	0,00
RECEITA DE TRANSFERÊNCIAS CONSTITUCIONAIS E LEGAIS (II)	10.155.300,00	10.155.300,00	3.134.864,03	30,87
Cota-Parte FPM	7.500.000,00	7.500.000,00	2.321.996,52	30,95
Cota-Parte ITR	100,00	100,00	184,62	184,62
Cota-Parte IPVA	103.000,00	103.000,00	46.104,56	44,76
Cota-Parte ICMS	2.550.000,00	2.550.000,00	765.975,37	30,03

RECEITA PARA APURAÇÃO DA APLICAÇÃO EM AÇÕES E SERVIÇOS PÚBLICOS DE SAÚDE	PREVISÃO INICIAL	PREVISÃO ATUALIZADA (a)	RECEITAS REALIZADAS	
			Até o Quadrimestre (b)	% (b/a) x 100
Cota-Parte IPI-Exportação	1.500,00	1.500,00	455,20	30,34
Compensações Financeiras Provenientes de Impostos e Transferências Constitucionais	700,00	700,00	147,76	21,10
Desoneração ICMS (LC 87/96)	700,00	700,00	147,76	21,10
Outras				
TOTAL DAS RECEITAS PARA APURAÇÃO DA APLICAÇÃO EM AÇÕES E SERVIÇOS PÚBLICOS DE SAÚDE (III) = I + II	10.448.900,00	10.448.900,00	3.346.699,98	32,03

RECEITAS ADICIONAIS PARA FINANCIAMENTO DA SAÚDE	PREVISÃO INICIAL	PREVISÃO ATUALIZADA (c)	RECEITAS REALIZADAS	
			Até o Quadrimestre (d)	% (d/c) x 100
TRANSFERÊNCIA DE RECURSOS DO SISTEMA ÚNICO DE SAÚDE-SUS	1.437.660,00	1.437.660,00	347.418,48	24,17
Provenientes da União	1.146.100,00	1.146.100,00	338.226,53	29,51
Provenientes dos Estados	288.560,00	288.560,00	1.875,53	0,65
Provenientes de Outros Municípios	0,00	0,00	0,00	0,00
Outras Receitas do SUS	3.000,00	3.000,00	7.316,42	243,88
TRANSFERÊNCIAS VOLUNTÁRIAS	19.000,00	0,00	0,00	0,00
RECEITA DE OPERAÇÕES DE CRÉDITO VINCULADAS À SAÚDE	1.000,00	1.000,00	0,00	0,00
OUTRAS RECEITAS PARA FINANCIAMENTO DA SAÚDE	0,00	0,00	0,00	0,00
TOTAL RECEITAS ADICIONAIS PARA FINANCIAMENTO DA SAÚDE	1.457.660,00	1.438.660,00	347.418,48	24,14

DESPESAS COM SAÚDE (Por Grupo de Natureza da Despesa)	DOTAÇÃO INICIAL	DOTAÇÃO ATUALIZADA (e)	DESPESAS EMPENHADAS		DESPESAS LIQUIDADAS	
			Até o Quadrimestre (f)	% (f/e) x 100	Até o Quadrimestre (g)	% (g/e) x 100
DESPESAS CORRENTES	3.061.600,00	3.076.400,00	3.052.835,91	99,23	867.190,76	28,18
Pessoal e Encargos Sociais	2.144.200,00	1.406.390,35	1.399.410,35	99,50	329.579,07	23,44
Juros e Encargos da Dívida	0,00	0,00	0,00	0,00	0,00	0,00
Outras Despesas Correntes	917.400,00	1.670.009,65	1.653.425,56	99,00	537.611,69	32,19
DESPESAS DE CAPITAL	18.000,00	3.200,00	3.129,00	97,78	3.129,00	97,78
Investimentos	18.000,00	3.200,00	3.129,00	97,78	3.129,00	97,78
Inversões Financeiras	0,00	0,00	0,00	0,00	0,00	0,00
Amortização da Dívida	0,00	0,00	0,00	0,00	0,00	0,00

DESPESAS COM SAÚDE (Por Grupo de Natureza da Despesa)	DOTAÇÃO INICIAL	DOTAÇÃO ATUALIZADA (e)	DESPESAS EMPENHADAS		DESPESAS LIQUIDADAS	
			Até o Quadrimestre (f)	% (f/e) x 100	Até o Quadrimestre (g)	% (g/e) x 100
TOTAL DAS DESPESAS COM SAÚDE (IV)	3.079.600,00	3.079.600,00	3.055.964,91	99,23	870.319,76	28,26

DESPESAS COM SAÚDE NÃO COMPUTADAS PARA FINS DE APURAÇÃO DO PERCENTUAL MÍNIMO	DOTAÇÃO INICIAL	DOTAÇÃO ATUALIZADA	DESPESAS EMPENHADAS		DESPESAS LIQUIDADAS	
			Até o Quadrimestre (h)	% (h/Vf)x100	Até o Quadrimestre (i)	% (i/Vg)x100
DESPESAS COM INATIVOS E PENSIONISTAS	N/A	N/A	0,00	0,00	0,00	0,00
DESPESA COM ASSISTÊNCIA À SAÚDE QUE NÃO ATENDE AO PRINCÍPIO DE ACESSO UNIVERSAL	N/A	N/A	0,00	0,00	0,00	0,00
DESPESAS CUSTEADAS COM OUTROS RECURSOS	N/A	N/A	1.123.185,00	36,75	361.061,45	41,49
Recursos de Transferências do Sistema Único de Saúde - SUS	N/A	N/A	1.108.185,00	36,26	358.591,85	41,20
Recursos de Operações de Crédito	N/A	N/A	0,00	0,00	0,00	0,00
Outros Recursos	N/A	N/A	15.000,00	0,49	2.469,60	0,28
OUTRAS AÇÕES E SERVIÇOS NÃO COMPUTADOS	N/A	N/A	0,00	0,00	0,00	0,00
RESTOS A PAGAR NÃO PROCESSADOS INSCRITOS INDEVIDAMENTE N EXERCÍCIO SEM DISPONIBILIDADE FINANCEIRA¹	N/A	N/A	N/A	N/A	N/A	N/A
DESPESAS CUSTEADAS COM DISPONIBILIDADE DE CAIXA VINCULADA AOS RESTOS A PAGAR CANCELADOS²	N/A	N/A	0,00	0,00	0,00	0,00
DESPESAS CUSTEADAS COM RECURSOS VINCULADOS À PARCELA DO PERCENTUAL MÍNIMO QUE NÃO FOI APLICADA EM AÇÕES E SERVIÇOS DE SAÚDE EM EXERCÍCIOS ANTERIORES³	N/A	N/A	0,00	0,00	0,00	0,00
TOTAL DAS DESPESAS COM SAÚDE NÃO COMPUTADAS (V)	N/A	N/A	1.123.185,00	36,75	361.061,45	41,49
TOTAL DAS DESPESAS COM AÇÕES E SERVIÇOS PÚBLICOS DE SAÚDE (VI) = (IV - V)	N/A	N/A	1.932.779,91	63,25	509.258,31	58,51

PERCENTUAL DE APLICAÇÃO EM AÇÕES E SERVIÇOS PÚBLICOS DE SAÚDE SOBRE A RECEITA DE IMPOSTOS LÍQUIDA E TRANSFERÊNCIAS CONSTITUCIONAIS E LEGAIS (VII%) = (VII / IIIb x 100) - LIMITE CONSTITUCIONAL 15% ⁴ E 5	VALOR
PERCENTUAL DE APLICAÇÃO EM AÇÕES E SERVIÇOS PÚBLICOS DE SAÚDE SOBRE A RECEITA DE IMPOSTOS LÍQUIDA E TRANSFERÊNCIAS CONSTITUCIONAIS E LEGAIS (VII%) = (VII / IIIb x 100) - LIMITE CONSTITUCIONAL 15% ⁴ E 5	15,21

VALOR REFERENTE À DIFERENÇA ENTRE O VALOR EXECUTADO E O LIMITE MÍNIMO CONSTITUCIONAL [(VII - (15 * IIIb) / 100)] ⁶	VALOR
VALOR REFERENTE À DIFERENÇA ENTRE O VALOR EXECUTADO E O LIMITE MÍNIMO CONSTITUCIONAL [(VII - (15 * IIIb) / 100)] ⁶	7.253,31

EXECUÇÃO DE RESTOS A PAGAR NÃO PROCESSADOS INSCRITOS COM DISPONIBILIDADE DE CAIXA	INSCRITOS	CANCELADO S/ PRESCRITO	PAGOS	A PAGAR	PARCELA CONSIDERADA NO LIMITE
---	-----------	------------------------	-------	---------	-------------------------------

EXECUÇÃO DE RESTOS A PAGAR NÃO PROCESSADOS INSCRITOS COM DISPONIBILIDADE DE CAIXA	INSCRITOS	CANCELADO S/ PRESCRITO	PAGOS	A PAGAR	PARCELA CONSIDERADA NO LIMITE
Inscritos em 2016	N/A	N/A	N/A	N/A	N/A
Inscritos em 2015	0,00	0,00	0,00	0,00	0,00
Inscritos em 2014	0,00	0,00	0,00	0,00	0,00
Inscritos em 2013	0,00	0,00	0,00	0,00	0,00
Inscritos em 2012	0,00	0,00	0,00	0,00	0,00
Total	N/A	0,00	0,00	0,00	N/A

CONTROLE DOS RESTOS A PAGAR CANCELADOS OU PRESCRITOS PARA FINS DE APLICAÇÃO DA DISPONIBILIDADE DE CAIXA CONFORME ARTIGO 24, § 1º e 2º	RESTOS A PAGAR CANCELADOS OU PRESCRITOS		
	Saldo Inicial	Despesas custeadadas no exercício de referência (l)	Saldo Final (Não Aplicado)
Restos a Pagar Cancelados ou Prescritos em 2016	0,00	0,00	0,00
Restos a Pagar Cancelados ou Prescritos em 2015	0,00	0,00	0,00
Restos a Pagar Cancelados ou Prescritos em 2014	0,00	0,00	0,00
Restos a Pagar Cancelados ou Prescritos em 2013	0,00	0,00	0,00
Restos a Pagar Cancelados ou Prescritos em 2012	N/A	N/A	N/A
Total (VIII)	0,00	0,00	0,00

CONTROLE DO VALOR REFERENTE AO PERCENTUAL MÍNIMO NÃO CUMPRIDO EM EXERCÍCIOS ANTERIORES PARA FINS DE APLICAÇÃO DOS RECURSOS VINCULADOS CONFORME ARTIGOS 25 E 26	LIMITE NÃO CUMPRIDO		
	SALDO INICIAL	Despesas custeadadas no exercício de referência (k)	Saldo Final (Não Aplicado)
Diferença de limite não cumprido em 2015	0,00	0,00	0,00
Diferença de limite não cumprido em 2014	0,00	0,00	0,00
Diferença de limite não cumprido em 2013	0,00	0,00	0,00
Total (IX)	0,00	0,00	0,00

DESPESAS COM SAÚDE (Por Subfunção)	DOTAÇÃO INICIAL	DOTAÇÃO ATUALIZADA	DESPESAS EMPENHADAS		RECEITAS LIQUIDADAS	
			Até o Quadrimestre (l)	% (l/total l)x100	Até o Quadrimestre (m)	% (m/total m) x100

DESPESAS COM SAÚDE (Por Subfunção)	DOTAÇÃO INICIAL	DOTAÇÃO ATUALIZADA	DESPESAS EMPENHADAS		RECEITAS LIQUIDADAS	
			Até o Quadrimestre (l)	% (l/total l) x 100	Até o Quadrimestre (m)	% (m/total m) x 100
Atenção Básica	842.800,00	389.460,00	382.840,00	12,53	112.623,24	12,94
Assistência Hospitalar e Ambulatorial	98.000,00	0,00	0,00	0,00	0,00	0,00
Suporte Profilático e Terapêutico	119.900,00	0,00	0,00	0,00	0,00	0,00
Vigilância Sanitária	83.000,00	3.455,65	3.452,00	0,11	1.412,00	0,16
Vigilância Epidemiológica	0,00	400,00	400,00	0,01	400,00	0,05
Alimentação e Nutrição	0,00	0,00	0,00	0,00	0,00	0,00
Outras Subfunções	1.935.900,00	2.686.284,35	2.669.272,91	87,35	755.884,52	86,85
TOTAL	3.079.600,00	3.079.600,00	3.055.964,91	100,00	870.319,76	100,00

Análise e Considerações Gerais

DADOS INFORMADOS!

2.2 Relatório da execução financeira por bloco de financiamento (Fonte: SIOPS)

Bloco de Financiamento	RECEITAS						DESPESAS(7)				MOVIMENTAÇÃO FINANCEIRA (8)		
	Transferências fundo a fundo			Op. de Crédito Atend- Outros 3.1	Recursos Próprios	Total	Dotação Atualizada	Despesa Empenhada	Despesa Liquidada	Despesa Paga	Resto a Pagar Outros Pagos	Saldo Financeiro no Exercício Anterior	Saldo Financeiro no Exercício Atual
	Federal	Estadual	Outros Municípios ³										
Atenção básica	272.959,00	0,00	0,00	0,00	0,00	272.959,00	370.060,00	363.440,00	110.153,84	88.691,33	0,00	0,00	184.267,67
Piso de Atenção Básica Fixo (PAB Fixo)	69.915,00	0,00	0,00	0,00	0,00	69.915,00	3.540,00	2.640,00	1.520,00	1.520,00	0,00	0,00	68.395,00
Piso de Atenção Básica Variável (PAB Variável)	203.044,00	0,00	0,00	0,00	0,00	203.044,00	366.520,00	360.800,00	108.633,64	87.171,33	0,00	0,00	115.872,67
Saúde da Família	48.000,00	0,00	0,00	0,00	0,00	48.000,00	66.800,00	61.800,00	14.400,00	14.400,00	0,00	0,00	33.600,00
Agentes Comunitários de Saúde	56.784,00	0,00	0,00	0,00	0,00	56.784,00	221.000,00	221.000,00	69.193,64	51.481,33	0,00	0,00	5.302,67
Saúde Bucal	26.760,00	0,00	0,00	0,00	0,00	26.760,00	68.520,00	65.800,00	15.000,00	11.250,00	0,00	0,00	15.510,00
Núcleo Apoio Saúde Família	32.000,00	0,00	0,00	0,00	0,00	32.000,00	0,00	0,00	0,00	0,00	0,00	0,00	32.000,00
Outros Programas Financ. por Transf. Fundo a Fundo	39.500,00	0,00	0,00	0,00	0,00	39.500,00	12.200,00	12.200,00	10.040,00	10.040,00	0,00	0,00	29.460,00
Atenção de MAC Ambulatorial e Hospitalar	25.598,48	0,00	0,00	0,00	0,00	25.598,48	0,00	0,00	0,00	0,00	0,00	0,00	25.598,48
Limite Financeiro da MAC Ambulatorial e Hospitalar	25.598,48	0,00	0,00	0,00	0,00	25.598,48	0,00	0,00	0,00	0,00	0,00	0,00	25.598,48
Teto financeiro	25.598,48	0,00	0,00	0,00	0,00	25.598,48	0,00	0,00	0,00	0,00	0,00	0,00	25.598,48
Vigilância em Saúde	24.058,93	0,00	0,00	0,00	0,00	24.058,93	3.855,65	3.852,00	1.812,00	1.412,00	0,00	0,00	22.646,93
Vigilância Epidemiológica e Ambiental em Saúde	0,00	0,00	0,00	0,00	0,00	0,00	400,00	400,00	400,00	0,00	0,00	0,00	0,00
Vigilância Sanitária	4.795,24	0,00	0,00	0,00	0,00	4.795,24	3.455,65	3.452,00	1.412,00	1.412,00	0,00	0,00	3.383,24

Bloco de Financiamento	RECEITAS						DESPESAS(7)				MOVIMENTAÇÃO FINANCEIRA (8)		
	Transferências fundo a fundo			Op. de Crédito Atend. Outros 3.1	Recursos Próprios	Total	Dotação Atualizada	Despesa Empenhada	Despesa Liquidada	Despesa Paga	Resto a Pagar Outros Pagos	Saldo Financeiro no Exercício Anterior	Saldo Financeiro no Exercício Atual
	Federal	Estadual	Outros Municípios										
Outros Programas Financiados por Transferências Fundo a Fundo	19.263,69	0,00	0,00	0,00	0,00	19.263,69	0,00	0,00	0,00	0,00	0,00	0,00	19.263,69
Assistência Farmacêutica	15.610,12	0,00	0,00	0,00	0,00	15.610,12	0,00	0,00	0,00	0,00	0,00	0,00	15.610,12
Componente Básico da Assistência Farmacêutica	15.610,12	0,00	0,00	0,00	0,00	15.610,12	0,00	0,00	0,00	0,00	0,00	0,00	15.610,12
Gestão do SUS	0,00	1.875,53	0,00	7.316,42	443.317,64	452.509,59	2.705.684,35	2.688.672,91	758.354,12	727.598,63	7.294,00	266.647,77	-15.735,27
Qualificação da Gestão do SUS	0,00	1.875,53	0,00	7.316,42	443.317,64	452.509,59	2.705.684,35	2.688.672,91	758.354,12	727.598,63	7.294,00	266.647,77	-15.735,27

Análise e Considerações Gerais

DADOS INFORMADOS!

2.3 INDICADORES FINANCEIROS (Fonte: SIOPS)

INDICADORES		RESULTADO ATÉ O QUADRIMESTRE (%)
1.1	Participação % da receita de impostos na receita total do Município	4,38
1.2	Participação % das transferências intergovernamentais na receita total	91,31
1.3	Participação % das Transferências para a Saúde (SUS) no total de	7,59
1.4	Participação % das Transferências da União para a Saúde no total de	97,35
1.5	Participação % das Transferências da União para a Saúde (SUS) no	11,29
1.6	Participação % da Receita de Impostos e Transferências	69,19
1.7	Para Fins de Cálculo do Percentual da LC141/2012	69,19
2.1	Despesa total com Saúde, em R\$/hab, sob responsabilidade do	R\$147,76
2.2	Participação % da despesa com pessoal na despesa total com Saúde	37,87
2.3	Participação % da despesa com medicamentos na despesa total com	0,35
2.4	Participação % da desp. com serviços de terceiros - pessoa jurídica na	54,65
2.5	Participação % da despesa com investimentos na despesa total com	0,36
2.10	SUBFUNÇÕES ADMINISTRATIVAS	86,85
2.20	SUBFUNÇÕES VINCULADAS	13,15
2.21	Atenção Básica	12,94
2.22	Assistência Hospitalar e Ambulatorial	0,00
2.23	Suporte Profilático e Terapêutico	0,00
2.24	Vigilância Sanitária	0,16
2.25	Vigilância Epidemiológica	0,05
2.26	Alimentação e Nutrição	0,00
2.30	INFORMAÇÕES COMPLEMENTARES	0,00

INDICADORES		RESULTADO ATÉ O QUADRIMESTRE (%)
3.1	% das transferências para a Saúde em relação à despesa total do	39,92
3.2	% da receita própria aplicada em Saúde conforme a LC 141/2012	15,22

Análise e Considerações

DADOS INFORMADOS!

3. Auditorias realizadas ou em fase de execução no período e suas recomendações

3.1 AUDITORIAS REALIZADAS

Não existe auditorias realizadas ou em fase de execução

4 - Oferta e produção de Serviços Públicos na Rede Assistencial própria contratada e conveniada, cotejando esses dados com os indicadores de saúde da população em seu âmbito de atuação.

4.1 RELATÓRIO TIPO DE ESTABELECIMENTO E TIPO DE ADMINISTRAÇÃO (FONTE: SCNES)

4.1.1 TIPO GESTÃO

TIPO DE ESTABELECIMENTO	TOTAL	TIPO DE GESTÃO		
		MUNICIPAL	ESTADUAL	DUPLA
CENTRAL DE GESTAO EM SAUDE	1	1	0	0
CENTRO DE SAUDE/UNIDADE BASICA	3	3	0	0
POLO ACADEMIA DA SAUDE	1	1	0	0
Total	5	5	0	0

Tipo de Gestão



● Estadual 0,00% ● Municipal 100,00%
● Dupla 0,00%

4.1.2 NATUREZA JURÍDICA (GERÊNCIA)

NATUREZA JURÍDICA (GERÊNCIA)	TOTAL	TIPO DE GESTÃO		
		MUNICIPAL	ESTADUAL	DUPLA
MUNICIPAL	5	5	0	0
Total	5	5	0	0

Natureza Jurídica



● Publica 100,00% ● Privada 0,00%
● Outros 0,00%

Análise e considerações

DADOS INFORMADOS!

4.2.1 PRODUÇÃO DA ATENÇÃO BÁSICA

4.2.2 PRODUÇÃO DE URGÊNCIA E EMERGÊNCIA POR GRUPO DE PROCEDIMENTOS

4.2.3 PRODUÇÃO DE ATENÇÃO PSICOSSOCIAL POR FORMA DE ORGANIZAÇÃO

4.2.4 PRODUÇÃO DA ATENÇÃO AMBULATORIAL ESPECIALIZADA E HOSPITALAR POR GRUPO DE PROCEDIMENTOS

4.2.5 PRODUÇÃO DA ASSISTÊNCIA FARMACÊUTICA

4.2.6 PRODUÇÃO DE VIGILÂNCIA EM SAÚDE POR GRUPO DE PROCEDIMENTOS

Análise e Considerações

5. ANÁLISE E CONSIDERAÇÕES GERAIS

Considerações Gerais

Para o alcance de metas é necessário a continuidade do processo de gestão, com ênfase na valorização da cidadania e produção de um espaço de vida saudável, tem-se consciência dos inúmeros desafios, porém, os resultados positivos orientam a Administração a trilhar os rumos traçados nos instrumentos de planejamento, construindo de forma participativa em prol de um Sistema Único de Saúde capaz de oferecer serviço mais humanizado possível.

6 STATUS DO RELATÓRIO DETALHADO DO QUADRIMESTRE

Rubrica

mmmm

6.1 Apresentação no Conselho

Data de apresentação no Conselho de Saúde: 23/02/2017

6.2 Solicitação de apresentação na Casa Legislativa

Data de solicitação da Audiência Pública:

6.3 Apresentação na Casa Legislativa

Data de apresentação na Casa Legislativa:

7 ARQUIVOS ANEXOS**Documento**

RelatorioQuadrimestral.pdf

CEDRO DE SAO JOAO - SE, ____ de ____ de ____.

**SUS**Sistema
Único
de Saúde**SARGSUS - Sistema de Apoio ao Relatório de Gestão**

Fls. nº 35
Rubrica Morais

Secretaria Municipal de Saúde - CEDRO DE SAO JOAO
CNPJ: 11.429.318/0001-09
Telefone: (79) 8805-0105 - E-mail: DANILO_BMORAIS@YAHOO.COM.BR
CEDRO DE SAO JOAO - SE
RELATÓRIO DETALHADO DO QUADRIMESTRE ANTERIOR - RDQA
PERÍODO DE MAIO A AGOSTO - 2º QUADRIMESTRE DE 2016

1 DADOS DE IDENTIFICAÇÃO

1.1 SECRETÁRIO(A) DE SAÚDE QUE ELABOROU O RELATÓRIO

Nome: DANILO BARBOSA MORAIS

Data da Posse: 02/01/2017

1.2 PLANO DE SAÚDE

O Estado/Município tem Plano de Saúde? SIM

Período a que se refere o Plano: 2014 à 2017

Status: Aprovado

Data de entrega no Conselho de Saúde 30/11/2013

Introdução - Considerações Iniciais

O RELATÓRIO ANUAL DE GESTÃO TEM COMO FINALIDADE DIRIMIR OS SERVIÇOS OFERECIDOS PELA GESTÃO MUNICIPAL NO ÂMBITO DA SAÚDE DA NOSSA CIDADE. COM A CONSOLIDAÇÃO DOS DADOS OBTIDOS PODEMOS ANALISAR O PROCESSO DE MUNICIPALIZAÇÃO COMO FORMA DE AVANÇO NOS SERVIÇOS PRESTADOS A POPULAÇÃO, E SERVINDO DE INDICADORES PARA OS PROFISSIONAIS DO SUS, REFORÇANDO E GARANTINDO A QUALIDADE NO QUE SE REFERE A ASSISTÊNCIA EM SAÚDE PÚBLICA COMO PRECONIZA O SUS.

2. Montante e fonte de recursos aplicados no período (Fonte: SIOPS)

2.1 Relatório resumido de execução orçamentária - RREO

RECEITA PARA APURAÇÃO DA APLICAÇÃO EM AÇÕES E SERVIÇOS PÚBLICOS DE SAÚDE	PREVISÃO INICIAL	PREVISÃO ATUALIZADA (a)	RECEITAS REALIZADAS	
			Até o Quadrimestre (b)	% (b/a) x 100
RECEITA DE IMPOSTOS LÍQUIDA (I)	293.600,00	293.600,00	350.060,67	119,23
Imposto Predial e Territorial Urbano - IPTU	2.000,00	2.000,00	1.883,09	94,15
Imposto sobre Transmissão de Bens Intervivos - ITBI	40.800,00	40.800,00	35.293,80	86,50
Imposto sobre Serviços de Qualquer Natureza - ISS	135.000,00	135.000,00	214.885,52	159,17
Imposto de Renda Retido na Fonte - IRRF	115.200,00	115.200,00	97.457,26	84,59
Imposto Territorial Rural - ITR	0,00	0,00	0,00	0,00
Multas, Juros de Mora e Outros Encargos dos Impostos	300,00	300,00	0,00	0,00
Dívida Ativa dos Impostos	300,00	300,00	541,00	180,33
Multas, Juros de Mora e Outros Encargos da Dívida Ativa	0,00	0,00	0,00	0,00
RECEITA DE TRANSFERÊNCIAS CONSTITUCIONAIS E LEGAIS (II)	10.155.300,00	10.155.300,00	6.370.501,66	62,74
Cota-Parte FPM	7.500.000,00	7.500.000,00	4.805.856,41	64,07
Cota-Parte ITR	100,00	100,00	544,90	544,89
Cota-Parte IPVA	103.000,00	103.000,00	92.049,36	89,36
Cota-Parte ICMS	2.550.000,00	2.550.000,00	1.470.836,06	57,67

RECEITA PARA APURAÇÃO DA APLICAÇÃO EM AÇÕES E SERVIÇOS PÚBLICOS DE SAÚDE	PREVISÃO INICIAL	PREVISÃO ATUALIZADA (a)	RECEITAS REALIZADAS	
			Até o Quadrimestre (b)	% (b/a) x 100
Cota-Parte IPI-Exportação	1.500,00	1.500,00	919,41	61,29
Compensações Financeiras Provenientes de Impostos e Transferências Constitucionais	700,00	700,00	295,52	42,21
Desoneração ICMS (LC 87/96)	700,00	700,00	295,52	42,21
Outras				
TOTAL DAS RECEITAS PARA APURAÇÃO DA APLICAÇÃO EM AÇÕES E SERVIÇOS PÚBLICOS DE SAÚDE (III) = I + II	10.448.900,00	10.448.900,00	6.720.562,33	64,32

RECEITAS ADICIONAIS PARA FINANCIAMENTO DA SAÚDE	PREVISÃO INICIAL	PREVISÃO ATUALIZADA (c)	RECEITAS REALIZADAS	
			Até o Quadrimestre (d)	% (d/c) x 100
TRANSFERÊNCIA DE RECURSOS DO SISTEMA ÚNICO DE SAÚDE-SUS	1.233.100,00	1.233.100,00	737.514,57	59,81
Provenientes da União	1.146.100,00	1.146.100,00	722.284,28	63,02
Provenientes dos Estados	85.000,00	85.000,00	1.111,76	1,31
Provenientes de Outros Municípios	0,00	0,00	0,00	0,00
Outras Receitas do SUS	2.000,00	2.000,00	14.118,53	705,92
TRANSFERÊNCIAS VOLUNTÁRIAS	19.000,00	0,00	0,00	0,00
RECEITA DE OPERAÇÕES DE CRÉDITO VINCULADAS À SAÚDE	1.000,00	1.000,00	0,00	0,00
OUTRAS RECEITAS PARA FINANCIAMENTO DA SAÚDE	0,00	0,00	0,00	0,00
TOTAL RECEITAS ADICIONAIS PARA FINANCIAMENTO DA SAÚDE	1.253.100,00	1.234.100,00	737.514,57	59,76

DESPESAS COM SAÚDE (Por Grupo de Natureza da Despesa)	DOTAÇÃO INICIAL	DOTAÇÃO ATUALIZADA (e)	DESPESAS EMPENHADAS		DESPESAS LIQUIDADAS	
			Até o Quadrimestre (f)	% (f/e) x 100	Até o Quadrimestre (g)	% (g/e) x 100
DESPESAS CORRENTES	3.061.600,00	3.471.719,02	3.458.874,56	99,63	2.030.782,18	58,49
Pessoal e Encargos Sociais	2.144.200,00	1.391.050,35	1.387.476,10	99,74	898.897,85	64,63
Juros e Encargos da Dívida	0,00	0,00	0,00	0,00	0,00	0,00
Outras Despesas Correntes	917.400,00	2.080.668,67	2.071.398,46	99,55	1.131.884,33	54,40
DESPESAS DE CAPITAL	18.000,00	3.200,00	3.129,00	97,78	3.129,00	97,78
Investimentos	18.000,00	3.200,00	3.129,00	97,78	3.129,00	97,78
Inversões Financeiras	0,00	0,00	0,00	0,00	0,00	0,00
Amortização da Dívida	0,00	0,00	0,00	0,00	0,00	0,00

DESPESAS COM SAÚDE (Por Grupo de Natureza da Despesa)	DOTAÇÃO INICIAL	DOTAÇÃO ATUALIZADA (e)	DESPESAS EMPENHADAS		DESPESAS LIQUIDADAS	
			Até o Quadrimestre (f)	% (f/e) x 100	Até o Quadrimestre (g)	% (g/e) x 100
TOTAL DAS DESPESAS COM SAÚDE (IV)	3.079.600,00	3.474.919,02	3.462.003,56	99,62	2.033.911,18	58,53

DESPESAS COM SAÚDE NÃO COMPUTADAS PARA FINS DE APURAÇÃO DO PERCENTUAL MÍNIMO	DOTAÇÃO INICIAL	DOTAÇÃO ATUALIZADA	DESPESAS EMPENHADAS		DESPESAS LIQUIDADAS	
			Até o Quadrimestre (h)	% (h/Vf)x100	Até o Quadrimestre (i)	% (i/Vg)x100
DESPESAS COM INATIVOS E PENSIONISTAS	N/A	N/A	0,00	0,00	0,00	0,00
DESPESA COM ASSISTÊNCIA À SAÚDE QUE NÃO ATENDE AO PRINCÍPIO DE ACESSO UNIVERSAL	N/A	N/A	0,00	0,00	0,00	0,00
DESPESAS CUSTEADAS COM OUTROS RECURSOS	N/A	N/A	1.442.369,07	41,66	698.952,38	34,36
Recursos de Transferências do Sistema Único de Saúde - SUS	N/A	N/A	1.413.469,07	40,83	687.476,38	33,80
Recursos de Operações de Crédito	N/A	N/A	0,00	0,00	0,00	0,00
Outros Recursos	N/A	N/A	28.900,00	0,83	11.476,00	0,56
OUTRAS AÇÕES E SERVIÇOS NÃO COMPUTADOS	N/A	N/A	0,00	0,00	0,00	0,00
RESTOS A PAGAR NÃO PROCESSADOS INSCRITOS INDEVIDAMENTE N EXERCÍCIO SEM DISPONIBILIDADE FINANCEIRA¹	N/A	N/A	N/A	N/A	N/A	N/A
DESPESAS CUSTEADAS COM DISPONIBILIDADE DE CAIXA VINCULADA AOS RESTOS A PAGAR CANCELADOS²	N/A	N/A	0,00	0,00	0,00	0,00
DESPESAS CUSTEADAS COM RECURSOS VINCULADOS À PARCELA DO PERCENTUAL MÍNIMO QUE NÃO FOI APLICADA EM AÇÕES E SERVIÇOS DE SAÚDE EM EXERCÍCIOS ANTERIORES³	N/A	N/A	0,00	0,00	0,00	0,00
TOTAL DAS DESPESAS COM SAÚDE NÃO COMPUTADAS (V)	N/A	N/A	1.442.369,07	41,66	698.952,38	34,36

TOTAL DAS DESPESAS COM AÇÕES E SERVIÇOS PÚBLICOS DE SAÚDE (VI) = (IV - V)	N/A	N/A	2.019.634,49	58,34	1.334.958,80	65,64
---	-----	-----	--------------	-------	--------------	-------

PERCENTUAL DE APLICAÇÃO EM AÇÕES E SERVIÇOS PÚBLICOS DE SAÚDE SOBRE A RECEITA DE IMPOSTOS LÍQUIDA E TRANSFERÊNCIAS CONSTITUCIONAIS E LEGAIS (VII%) = (VII / IIIb x 100) - LIMITE CONSTITUCIONAL 15% E 5	VALOR
PERCENTUAL DE APLICAÇÃO EM AÇÕES E SERVIÇOS PÚBLICOS DE SAÚDE SOBRE A RECEITA DE IMPOSTOS LÍQUIDA E TRANSFERÊNCIAS CONSTITUCIONAIS E LEGAIS (VII%) = (VII / IIIb x 100) - LIMITE CONSTITUCIONAL 15% E 5	19,86

VALOR REFERENTE À DIFERENÇA ENTRE O VALOR EXECUTADO E O LIMITE MÍNIMO CONSTITUCIONAL [(VII-(15*IIIb)/100)]6	VALOR
VALOR REFERENTE À DIFERENÇA ENTRE O VALOR EXECUTADO E O LIMITE MÍNIMO CONSTITUCIONAL [(VII - (15*IIIb)/100)]6	326.874,45

EXECUÇÃO DE RESTOS A PAGAR NÃO PROCESSADOS INSCRITOS COM DISPONIBILIDADE DE CAIXA	INSCRITOS	CANCELADO S/ PRESCRITO	PAGOS	A PAGAR	PARCELA CONSIDERADA NO LIMITE
---	-----------	------------------------	-------	---------	-------------------------------

EXECUÇÃO DE RESTOS A PAGAR NÃO PROCESSADOS INSCRITOS COM DISPONIBILIDADE DE CAIXA	INSCRITOS	CANCELADO S/ PRESCRITO	PAGOS	A PAGAR	PARCELA CONSIDERADA NO LIMITE
Inscritos em 2016	N/A	N/A	N/A	N/A	N/A
Inscritos em 2015	0,00	0,00	0,00	0,00	0,00
Inscritos em 2014	0,00	0,00	0,00	0,00	0,00
Inscritos em 2013	0,00	0,00	0,00	0,00	0,00
Inscritos em 2012	0,00	0,00	0,00	0,00	0,00
Total	N/A	0,00	0,00	0,00	N/A

CONTROLE DOS RESTOS A PAGAR CANCELADOS OU PRESCRITOS PARA FINS DE APLICAÇÃO DA DISPONIBILIDADE DE CAIXA CONFORME ARTIGO 24, § 1º e 2º	RESTOS A PAGAR CANCELADOS OU PRESCRITOS		
	Saldo Inicial	Despesas custeadadas no exercício de referência(I)	Saldo Final (Não Aplicado)
Restos a Pagar Cancelados ou Prescritos em 2016	0,00	0,00	0,00
Restos a Pagar Cancelados ou Prescritos em 2015	0,00	0,00	0,00
Restos a Pagar Cancelados ou Prescritos em 2014	0,00	0,00	0,00
Restos a Pagar Cancelados ou Prescritos em 2013	0,00	0,00	0,00
Restos a Pagar Cancelados ou Prescritos em 2012	N/A	N/A	N/A
Total (VIII)	0,00	0,00	0,00

CONTROLE DO VALOR REFERENTE AO PERCENTUAL MÍNIMO NÃO CUMPRIDO EM EXERCÍCIOS ANTERIORES PARA FINS DE APLICAÇÃO DOS RECURSOS VINCULADOS CONFORME ARTIGOS 25 E 26	LIMITE NÃO CUMPRIDO		
	SALDO INICIAL	Despesas custeadadas no exercício de referência (k)	Saldo Final (Não Aplicado)
Diferença de limite não cumprido em 2015	0,00	0,00	0,00
Diferença de limite não cumprido em 2014	0,00	0,00	0,00
Diferença de limite não cumprido em 2013	0,00	0,00	0,00
Total (IX)	0,00	0,00	0,00

DESPESAS COM SAÚDE (Por Subfunção)	DOTAÇÃO INICIAL	DOTAÇÃO ATUALIZADA	DESPESAS EMPENHADAS		RECEITAS LIQUIDADAS	
			Até o Quadrimestre (I)	% (I/total I)x100	Até o Quadrimestre (m)	% (m/total m) x100

DESPESAS COM SAÚDE (Por Subfunção)	DOTAÇÃO INICIAL	DOTAÇÃO ATUALIZADA	DESPESAS EMPENHADAS		RECEITAS LIQUIDADAS	
			Até o Quadrimestre (I)	% (I/total I)x100	Até o Quadrimestre (m)	% (m/total m) x100
Atenção Básica	842.800,00	710.170,00	709.137,36	20,48	273.838,40	13,46
Assistência Hospitalar e Ambulatorial	98.000,00	34.800,00	34.800,00	1,01	11.600,00	0,57
Suporte Profilático e Terapêutico	119.900,00	194.023,00	193.970,80	5,60	6.100,00	0,30
Vigilância Sanitária	83.000,00	3.455,65	3.735,65	0,11	3.732,00	0,18
Vigilância Epidemiológica	0,00	1.400,00	1.180,00	0,03	1.180,00	0,06
Alimentação e Nutrição	0,00	0,00	0,00	0,00	0,00	0,00
Outras Subfunções	1.935.900,00	2.531.070,37	2.519.179,75	72,77	1.737.460,78	85,42
TOTAL	3.079.600,00	3.474.919,02	3.462.003,56	100,00	2.033.911,18	100,00

Análise e Considerações Gerais

DADOS INFORMADOS!

2.2 Relatório da execução financeira por bloco de financiamento (Fonte: SIOPS)

Bloco de Financiamento	RECEITAS					DESPESAS(7)				MOVIMENTAÇÃO FINANCEIRA (8)			
	Transferências fundo a fundo			Op. de Crédito Atend- Outros 3.1	Recursos Próprios	Total	Dotação Atualizada	Despesa Empenhada	Despesa Liquidada	Despesa Paga	Resto a Pagar Outros Pagos	Saldo Financeiro no Exercício Anterior	Saldo Financeiro no Exercício Atual
	Federal	Estadual	Outros Municípios²										
Atenção básica	491.168,33	0,00	0,00	0,00	0,00	491.168,33	710.170,00	709.137,36	273.838,40	219.823,89	0,00	0,00	271.344,44
Piso de Atenção Básica Fixo (PAB Fixo)	125.847,00	0,00	0,00	0,00	0,00	125.847,00	211.990,00	211.016,06	4.023,42	4.023,42	0,00	0,00	121.823,58
Piso de Atenção Básica Variável (PAB Variável)	327.088,00	0,00	0,00	0,00	0,00	365.321,33	470.980,00	470.921,30	254.144,98	200.130,47	0,00	0,00	165.190,86
Saúde da Família	96.000,00	0,00	0,00	0,00	0,00	96.000,00	127.300,00	127.300,00	58.100,00	41.050,00	0,00	0,00	54.950,00
Agentes Comunitários de Saúde	113.568,00	0,00	0,00	0,00	0,00	113.568,00	215.000,00	214.996,30	138.809,98	121.435,47	0,00	0,00	-7.867,47
Saúde Bucal	53.520,00	0,00	0,00	0,00	0,00	53.520,00	77.920,00	77.865,00	40.315,00	30.065,00	0,00	0,00	23.455,00
Núcleo Apoio Saúde Família	64.000,00	0,00	0,00	0,00	0,00	64.000,00	42.960,00	42.960,00	14.320,00	6.280,00	0,00	0,00	57.720,00
Outros Programas Financ. por Transf. Fundo a Fundo	38.233,33	0,00	0,00	0,00	0,00	38.233,33	7.800,00	7.800,00	2.600,00	1.300,00	0,00	0,00	36.933,33
Outros Programas Financ. por Transf. Fundo a Fundo (6)	0,00	0,00	0,00	0,00	0,00	0,00	27.200,00	27.200,00	15.670,00	15.670,00	0,00	0,00	-15.670,00
Atenção de MAC Ambulatorial e Hospitalar	12.799,24	0,00	0,00	0,00	0,00	12.799,24	34.800,00	34.800,00	11.600,00	5.800,00	0,00	0,00	6.999,24
Limite Financeiro da MAC Ambulatorial e Hospitalar	12.799,24	0,00	0,00	0,00	0,00	12.799,24	34.800,00	34.800,00	11.600,00	5.800,00	0,00	0,00	6.999,24
Teto financeiro	12.799,24	0,00	0,00	0,00	0,00	12.799,24	34.800,00	34.800,00	11.600,00	5.800,00	0,00	0,00	6.999,24
Vigilância em Saúde	34.042,80	0,00	0,00	0,00	0,00	34.042,80	4.855,65	4.915,65	4.912,00	3.980,00	0,00	0,00	30.062,80
Vigilância Epidemiológica e Ambiental em Saúde	0,00	0,00	0,00	0,00	0,00	0,00	1.400,00	1.180,00	1.180,00	400,00	0,00	0,00	-400,00

Bloco de Financiamento	RECEITAS						DESPESAS(7)				Rubrica FINANCEIRA (8)		
	Transferências fundo a fundo			Op. de Crédito Atend. Outros 3.1	Recursos Próprios	Total	Dotação Atualizada	Despesa Empenhada	Despesa Liquidada	Despesa Paga	Resto a Pagar Outros Pagtos	Saldo Financeiro no Exercício Anterior	Saldo Financeiro no Exercício Atual
	Federal	Estadual	Outros Municípios										
Vigilância Sanitária	34.042,80	0,00	0,00	0,00	0,00	34.042,80	3.455,85	3.735,85	3.732,00	3.580,00	0,00	0,00	30.462,80
Assistência Farmacêutica	4.805,06	0,00	0,00	0,00	0,00	4.805,06	194.023,00	193.970,80	6.100,00	6.100,00	0,00	0,00	-1.294,94
Componente Básico da Assistência Farmacêutica	0,00	0,00	0,00	0,00	0,00	0,00	194.023,00	193.970,80	6.100,00	6.100,00	0,00	0,00	-6.100,00
Outros Programas assistência farmacêutica financiados por transferência Fundo a Fundo	4.805,06	0,00	0,00	0,00	0,00	4.805,06	0,00	0,00	0,00	0,00	0,00	0,00	4.805,06
Gestão do SUS	0,00	0,00	0,00	0,00	0,00	0,00	2.481.790,37	2.470.966,90	1.716.120,28	1.612.757,00	309.442,74	266.647,77	-1.655.551,97
Qualificação da Gestão do SUS	0,00	0,00	0,00	0,00	0,00	0,00	2.481.790,37	2.470.966,90	1.716.120,28	1.612.757,00	309.442,74	266.647,77	-1.655.551,97
Bloco Investimentos na Rede de Serviços de Saúde	0,00	0,00	0,00	0,00	0,00	0,00	3.200,00	3.129,00	3.129,00	3.129,00	0,00	0,00	-3.129,00
Outros Programas Financ por Transf Fundo a Fundo	179.468,85	1.111,76	0,00	14.118,53	25.445,02	220.144,16	0,00	0,00	0,00	0,00	0,00	0,00	220.144,16
Outros	0,00	0,00	0,00	0,00	1.376.277,69	1.376.277,69	46.080,00	45.083,85	18.211,50	14.283,50	0,00	0,00	1.361.994,19

Análise e Considerações Gerais

DADOS INFORMADOS!

2.3 INDICADORES FINANCEIROS (Fonte: SIOPS)

INDICADORES		RESULTADO ATÉ O QUADRIMESTRE (%)
1.1	Participação % da receita de impostos na receita total do Município	3,64
1.2	Participação % das transferências intergovernamentais na receita total	93,38
1.3	Participação % das Transferências para a Saúde (SUS) no total de	8,06
1.4	Participação % das Transferências da União para a Saúde no total de	97,56
1.5	Participação % das Transferências da União para a Saúde (SUS) no	11,83
1.6	Participação % da Receita de Impostos e Transferências	69,81
1.7	Para Fins de Cálculo do Percentual da LC141/2012	69,81
2.1	Despesa total com Saúde, em R\$/hab, sob responsabilidade do	R\$345,32
2.2	Participação % da despesa com pessoal na despesa total com Saúde	44,20
2.3	Participação % da despesa com medicamentos na despesa total com	0,36
2.4	Participação % da desp. com serviços de terceiros - pessoa jurídica na	47,93
2.5	Participação % da despesa com investimentos na despesa total com	0,15
2.10	SUBFUNÇÕES ADMINISTRATIVAS	0,00
2.20	SUBFUNÇÕES VINCULADAS	14,58
2.21	Atenção Básica	13,46
2.22	Assistência Hospitalar e Ambulatorial	0,57
2.23	Suporte Profilático e Terapêutico	0,30

INDICADORES		RESULTADO ATÉ O QUADRIMESTRE (%)
2.24	Vigilância Sanitária	0,18
2.25	Vigilância Epidemiológica	0,06
2.26	Alimentação e Nutrição	0,00
2.30	INFORMAÇÕES COMPLEMENTARES	85,42
3.1	% das transferências para a Saúde em relação à despesa total do	36,40
3.2	% da receita própria aplicada em Saúde conforme a LC 141/2012	19,86

Análise e Considerações

SEGUE DADOS INFORMADOS!

3. Auditorias realizadas ou em fase de execução no período e suas recomendações

3.1 AUDITORIAS REALIZADAS

Não existe auditorias realizadas ou em fase de execução

4 - Oferta e produção de Serviços Públicos na Rede Assistencial própria contratada e conveniada, cotejando esses dados com os indicadores de saúde da população em seu âmbito de atuação.

4.1 RELATÓRIO TIPO DE ESTABELECIMENTO E TIPO DE ADMINISTRAÇÃO (FONTE: SCNES)

4.1.1 TIPO GESTÃO

TIPO DE ESTABELECIMENTO	TOTAL	TIPO DE GESTÃO		
		MUNICIPAL	ESTADUAL	DUPLA
CENTRAL DE GESTAO EM SAUDE	1	1	0	0
CENTRO DE SAUDE/UNIDADE BASICA	3	3	0	0
POLO ACADEMIA DA SAUDE	1	1	0	0
Total	5	5	0	0

Tipo de Gestão



● Estadual 0,00% ● Municipal 100,00%
● Dupla 0,00%

4.1.2 NATUREZA JURÍDICA (GERÊNCIA)

NATUREZA JURÍDICA (GERÊNCIA)	TOTAL	TIPO DE GESTÃO		
		MUNICIPAL	ESTADUAL	DUPLA
MUNICIPAL	5	5	0	0
Total	5	5	0	0



☒ Pública 100,00%
 ☐ Privada 0,00%
 ☐ Outros 0,00%

Análise e considerações

DADOS ATUALIZADOS!

4.2.1 PRODUÇÃO DA ATENÇÃO BÁSICA

GRUPO PROCEDIMENTO	SISTEMA DE INFORMAÇÕES AMBULATORIAIS
	QTD APROVADA
01 Ações de promoção e prevenção em saúde	1.268,00
02 Procedimentos com finalidade diagnóstica	178,00
03 Procedimentos clínicos	1.647,00
04 Procedimentos cirúrgicos	162,00
05 Transplantes de órgãos, tecidos e células	0,00
06 Medicamentos	0,00
07 Órteses, próteses e materiais especiais	0,00
08 Ações complementares da atenção à saúde	0,00
Total	3.255,00

4.2.2 PRODUÇÃO DE URGÊNCIA E EMERGÊNCIA POR GRUPO DE PROCEDIMENTOS

GRUPO PROCEDIMENTO	SISTEMA DE INFORMAÇÕES AMBULATORIAIS		SISTEMA DE INFORMAÇÕES HOSPITALARES	
	QTD APROVADA	VALOR APROVADO	AIH PAGAS	VALOR TOTAL
01 Ações de promoção e prevenção em saúde	0,00	0,00	0,00	0,00

GRUPO PROCEDIMENTO	SISTEMA DE INFORMAÇÕES AMBULATORIAIS		SISTEMA DE INFORMAÇÕES HOSPITALARES	
	QTD. APROVADA	VALOR APROVADO	AIH PAGAS	VALOR TOTAL
02 Procedimentos com finalidade diagnóstica	0,00	0,00	0,00	0,00
03 Procedimentos clínicos	0,00	0,00	0,00	0,00
04 Procedimentos cirúrgicos	0,00	0,00	0,00	0,00
05 Transplantes de órgãos, tecidos e células	0,00	0,00	0,00	0,00
06 Medicamentos	0,00	0,00	0,00	0,00
07 Órteses, próteses e materiais especiais	0,00	0,00	0,00	0,00
08 Ações complementares da atenção à saúde	0,00	0,00	0,00	0,00
Total	0,00	0,00	0,00	0,00

4.2.3 PRODUÇÃO DE ATENÇÃO PSICOSSOCIAL POR FORMA DE ORGANIZAÇÃO

FORMA ORGANIZAÇÃO	SISTEMA DE INFORMAÇÃO AMBULATORIAIS		SISTEMA DE INFORMAÇÕES HOSPITALARES	
	QTD. APROVADA	VALOR APROVADO	AIH PAGAS	VALOR TOTAL
030108 Atendimento/Acompanhamento psicossocial	0,00	0,00	0,00	0,00
030317 Tratamento dos transtornos mentais e comportamentais	0,00	0,00	0,00	0,00

4.2.4 PRODUÇÃO DA ATENÇÃO AMBULATORIAL ESPECIALIZADA E HOSPITALAR POR GRUPO DE PROCEDIMENTOS

GRUPO PROCEDIMENTO	SISTEMA DE INFORMAÇÕES AMBULATORIAIS		SISTEMA DE INFORMAÇÕES HOSPITALARES	
	QTD. APROVADA	VALOR APROVADO	AIH PAGAS	VALOR TOTAL
01 Ações de promoção e prevenção em saúde	0,00	0,00	0,00	0,00
02 Procedimentos com finalidade diagnóstica	0,00	0,00	0,00	0,00
03 Procedimentos clínicos	0,00	0,00	0,00	0,00
04 Procedimentos cirúrgicos	0,00	0,00	0,00	0,00
05 Transplantes de órgãos, tecidos e células	0,00	0,00	0,00	0,00
06 Medicamentos	0,00	0,00	0,00	0,00
07 Órteses, próteses e materiais especiais	0,00	0,00	0,00	0,00

GRUPO PROCEDIMENTO	SISTEMA DE INFORMAÇÕES AMBULATORIAIS		SISTEMA DE INFORMAÇÕES HOSPITALARES	
	QTD. APROVADA	VALOR APROVADO	AIH PAGAS	VALOR TOTAL
08 Ações complementares da atenção à saúde	0,00	0,00	0,00	0,00
Total	0,00	0,00	0,00	0,00

4.2.5 PRODUÇÃO DA ASSISTÊNCIA FARMACÊUTICA

GRUPO PROCEDIMENTO	SISTEMA DE INFORMAÇÕES AMBULATORIAIS	
	QTD. APROVADA	VALOR APROVADO
06 Medicamentos	0,00	0,00
Total	0,00	0,00

4.2.6 PRODUÇÃO DE VIGILÂNCIA EM SAÚDE POR GRUPO DE PROCEDIMENTOS

GRUPO PROCEDIMENTO	SISTEMA DE INFORMAÇÕES AMBULATORIAIS	
	QTD. APROVADA	VALOR APROVADO
01 Ações de promoção e prevenção em saúde	14,00	0,00
02 Procedimentos com finalidade diagnóstica	0,00	0,00
03 Procedimentos clínicos	0,00	0,00
04 Procedimentos cirúrgicos	0,00	0,00
05 Transplantes de órgãos, tecidos e células	0,00	0,00
06 Medicamentos	0,00	0,00
07 Órteses, próteses e materiais especiais	0,00	0,00
08 Ações complementares da atenção à saúde	0,00	0,00
Total	14,00	0,00

Análise e Considerações

DADOS INFORMADOS!

5. ANÁLISE E CONSIDERAÇÕES GERAIS

Rubrica [assinatura]

Considerações Gerais

ESTE RELATÓRIO QUADRIMESTRAL CONTEMPLA AS AÇÕES DE SAÚDE EM NOSSO TERRITÓRIO! MOSTRANDO TODOS OS DADOS REFERENTES AOS MESES DE MAIO A AGOSTO DE 2016.

6. STATUS DO RELATÓRIO DETALHADO DO QUADRIMESTRE

6.1 Apresentação no Conselho

Data de apresentação no Conselho de Saúde: 23/02/2017

6.2 Solicitação de apresentação na Casa Legislativa

Data de solicitação da Audiência Pública:

6.3 Apresentação na Casa Legislativa

Data de apresentação na Casa Legislativa:

7. ARQUIVOS ANEXOS

Documento

RelatorioQuadrimestral.pdf

CEDRO DE SAO JOAO - SE, ____ de ____ de ____.



SUS Sistema Único de Saúde

SARGSUS - Sistema de Apoio ao Relatório de Gestão

**RELATÓRIO DETALHADO DO QUADRIMESTRE ANTERIOR - RDQA
PERÍODO DE SETEMBRO A DEZEMBRO - 3º QUADRIMESTRE DE 2016****1 DADOS DE IDENTIFICAÇÃO****1.1 SECRETÁRIO(A) DE SAÚDE QUE ELABOROU O RELATÓRIO**

Nome: DANILO BARBOSA MORAIS

Data da Posse: 02/01/2017

1.2 PLANO DE SAÚDE

O Estado/Município tem Plano de Saúde? SIM

Período a que se refere o Plano: 2014 à 2017

Status: Aprovado

Data de entrega no Conselho de Saúde 30/11/2013

Introdução - Considerações Iniciais

O RELATÓRIO ANUAL DE GESTÃO TEM COMO FINALIDADE DIRIMIR OS SERVIÇOS OFERECIDOS PELA GESTÃO MUNICIPAL NO ÂMBITO DA SAÚDE DA NOSSA CIDADE. COM A CONSOLIDAÇÃO DOS DADOS OBTIDOS PODEMOS ANALISAR O PROCESSO DE MUNICIPALIZAÇÃO COMO FORMA DE AVANÇO NOS SERVIÇOS PRESTADOS A POPULAÇÃO, E SERVINDO DE INDICADORES PARA OS PROFISSIONAIS DO SUS, REFORÇANDO E GARANTINDO A QUALIDADE NO QUE SE REFERE A ASSISTÊNCIA EM SAÚDE PÚBLICA COMO PRECONIZA O SUS.

2 Montante e fonte de recursos aplicados no período (Fonte: SIOPS)**2.1 Relatório resumido de execução orçamentária - RREO**

RECEITA PARA APURAÇÃO DA APLICAÇÃO EM AÇÕES E SERVIÇOS PÚBLICOS DE SAÚDE	PREVISÃO INICIAL	PREVISÃO ATUALIZADA (a)	RECEITAS REALIZADAS	
			Até o Quadrimestre (b)	% (b/a) x 100
RECEITA DE IMPOSTOS LÍQUIDA (I)	293.600,00	293.600,00	474.724,87	161,69
Imposto Predial e Territorial Urbano - IPTU	2.000,00	2.000,00	2.112,65	105,63
Imposto sobre Transmissão de Bens Intervivos - ITBI	40.800,00	40.800,00	48.843,60	119,71
Imposto sobre Serviços de Qualquer Natureza - ISS	135.000,00	135.000,00	262.396,29	194,36
Imposto de Renda Retido na Fonte - IRRF	115.200,00	115.200,00	160.831,33	139,61
Imposto Territorial Rural - ITR	0,00	0,00	0,00	0,00
Multas, Juros de Mora e Outros Encargos dos Impostos	300,00	300,00	0,00	0,00
Dívida Ativa dos Impostos	300,00	300,00	541,00	180,33
Multas, Juros de Mora e Outros Encargos da Dívida Ativa	0,00	0,00	0,00	0,00
RECEITA DE TRANSFERÊNCIAS CONSTITUCIONAIS E LEGAIS (II)	10.155.300,00	10.155.300,00	10.803.177,24	106,38
Cota-Parte FPM	7.500.000,00	7.500.000,00	8.202.991,82	109,37
Cota-Parte ITR	100,00	100,00	3.097,46	99,00
Cota-Parte IPVA	103.000,00	103.000,00	122.812,83	119,23
Cota-Parte ICMS	2.550.000,00	2.550.000,00	2.472.443,72	96,95

RECEITA PARA APURAÇÃO DA APLICAÇÃO EM AÇÕES E SERVIÇOS PÚBLICOS DE SAÚDE	PREVISÃO INICIAL	PREVISÃO ATUALIZADA (a)	RECEITAS REALIZADAS	
			Até o Quadrimestre (b)	% (b/a) x 100
Cota-Parte IPI-Exportação	1.500,00	1.500,00	1.388,13	92,54
Compensações Financeiras Provenientes de Impostos e Transferências Constitucionais	700,00	700,00	443,28	63,32
Desoneração ICMS (LC 87/96)	700,00	700,00	443,28	63,32
Outras				
TOTAL DAS RECEITAS PARA APURAÇÃO DA APLICAÇÃO EM AÇÕES E SERVIÇOS PÚBLICOS DE SAÚDE (III) = I + II	10.448.900,00	10.448.900,00	11.277.902,11	107,94

RECEITAS ADICIONAIS PARA FINANCIAMENTO DA SAÚDE	PREVISÃO INICIAL	PREVISÃO ATUALIZADA (c)	RECEITAS REALIZADAS	
			Até o Quadrimestre (d)	% (d/c) x 100
TRANSFERÊNCIA DE RECURSOS DO SISTEMA ÚNICO DE SAÚDE-SUS	1.233.100,00	1.233.100,00	1.589.769,24	128,92
Provenientes da União	1.146.100,00	1.146.100,00	1.566.460,78	136,67
Provenientes dos Estados	85.000,00	85.000,00	2.223,52	2,62
Provenientes de Outros Municípios	0,00	0,00	0,00	0,00
Outras Receitas do SUS	2.000,00	2.000,00	21.084,94	99,00
TRANSFERÊNCIAS VOLUNTÁRIAS	19.000,00	0,00	0,00	0,00
RECEITA DE OPERAÇÕES DE CRÉDITO VINCULADAS À SAÚDE	1.000,00	1.000,00	0,00	0,00
OUTRAS RECEITAS PARA FINANCIAMENTO DA SAÚDE	0,00	0,00	0,00	0,00
TOTAL RECEITAS ADICIONAIS PARA FINANCIAMENTO DA SAÚDE	1.253.100,00	1.234.100,00	1.589.769,24	128,82

DESPESAS COM SAÚDE (Por Grupo de Natureza da Despesa)	DOTAÇÃO INICIAL	DOTAÇÃO ATUALIZADA (e)	DESPESAS EXECUTADAS		
			Liquidadas Até o Quadrimestre (f)	Inscritas em Restos a Pagar não Processados (g)	% (f+g) / e
DESPESAS CORRENTES	3.061.600,00	3.343.899,63	3.342.538,73	0,00	99,96
Pessoal e Encargos Sociais	2.144.200,00	1.610.141,15	1.610.141,15	0,00	100,00
Juros e Encargos da Dívida	0,00	0,00	0,00	0,00	0,00
Outras Despesas Correntes	917.400,00	1.733.758,48	1.732.397,58	0,00	99,92
DESPESAS DE CAPITAL	18.000,00	21.209,25	20.683,24	0,00	97,52
Investimentos	18.000,00	21.209,25	20.683,24	0,00	97,52
Inversões Financeiras	0,00	0,00	0,00	0,00	0,00
Amortização da Dívida	0,00	0,00	0,00	0,00	0,00
TOTAL DAS DESPESAS COM SAÚDE (IV)	3.079.600,00	3.365.108,88		3.363.222,00	99,94

DESPESAS COM SAÚDE NÃO COMPUTADAS PARA FINS DE APURAÇÃO DO PERCENTUAL MÍNIMO	DOTAÇÃO INICIAL	DOTAÇÃO ATUALIZADA	DESPESAS EXECUTADAS		
			Liquidadas Até o Quadrimestre (h)	Inscritas em Restos a Pagar não Processados (i)	% ((h+i)/IV (t+g))
DESPESAS COM INATIVOS E PENSIONISTAS	N/A	-2,00	0,00	0,00	0,00
DESPESA COM ASSISTÊNCIA À SAÚDE QUE NÃO ATENDE AO PRINCÍPIO DE ACESSO UNIVERSAL	N/A	-2,00	0,00	0,00	0,00
DESPESAS CUSTEADAS COM OUTROS RECURSOS	N/A	-2,00	1.453.372,21	0,00	43,21
Recursos de Transferências do Sistema Único de Saúde - SUS	N/A	-2,00	1.432.786,61	0,00	42,60
Recursos de Operações de Crédito	N/A	-2,00	0,00	0,00	0,00
Outros Recursos	N/A	-2,00	20.585,60	0,00	0,61
OUTRAS AÇÕES E SERVIÇOS NÃO COMPUTADOS	N/A	-2,00	0,00	0,00	0,00
RESTOS A PAGAR NÃO PROCESSADOS INSCRITOS INDEVIDAMENTE NO EXERCÍCIO SEM DISPONIBILIDADE FINANCEIRA¹	N/A	-1,00	-1,00	0,00	-2,00
DESPESAS CUSTEADAS COM DISPONIBILIDADE DE CAIXA VINCULADA AOS RESTOS A PAGAR CANCELADOS²	N/A	-1,00	0,00	0,00	0,00
DESPESAS CUSTEADAS COM RECURSOS VINCULADOS À PARCELA DO PERCENTUAL MÍNIMO QUE NÃO FOI APLICADA EM AÇÕES E SERVIÇOS DE SAÚDE EM EXERCÍCIOS ANTERIORES³	N/A	-1,00	0,00	0,00	0,00
TOTAL DAS DESPESAS COM SAÚDE NÃO COMPUTADAS (V)		-1,00	-2,00	1.453.372,00	43,21

TOTAL DAS DESPESAS COM AÇÕES E SERVIÇOS PÚBLICOS DE SAÚDE (VI) = [(IV(t+g)-V(h+i))]	N/A	99,00	0,00
---	-----	-------	------

PERCENTUAL DE APLICAÇÃO EM AÇÕES E SERVIÇOS PÚBLICOS DE SAÚDE SOBRE A RECEITA DE IMPOSTOS LÍQUIDA E TRANSFERÊNCIAS CONSTITUCIONAIS E LEGAIS (VII%) = (VII/IIIB x 100) - LIMITE CONSTITUCIONAL 15% 4 E 5	VALOR
PERCENTUAL DE APLICAÇÃO EM AÇÕES E SERVIÇOS PÚBLICOS DE SAÚDE SOBRE A RECEITA DE IMPOSTOS LÍQUIDA E TRANSFERÊNCIAS CONSTITUCIONAIS E LEGAIS (VII%) = (VII/IIIB x 100) - LIMITE CONSTITUCIONAL 15% 4 E 5	16,93

VALOR REFERENTE À DIFERENÇA ENTRE O VALOR EXECUTADO E O LIMITE MÍNIMO CONSTITUCIONAL [(VII - (15*IIIB)/100)] 6	VALOR
VALOR REFERENTE À DIFERENÇA ENTRE O VALOR EXECUTADO E O LIMITE MÍNIMO CONSTITUCIONAL [(VII - (15*IIIB)/100)] 6	218.164,44

EXECUÇÃO DE RESTOS A PAGAR NÃO PROCESSADOS INSCRITOS COM DISPONIBILIDADE DE CAIXA	INSCRITOS	CANCELADO(S)/PRESCRITO	PAGOS	A PAGAR	PARCELA CONSIDERADA NO LIMITE
Inscritos em 2016	0,00	N/A	N/A	N/A	0,00
Inscritos em 2015	0,00	0,00	0,00	0,00	0,00
Inscritos em 2014	0,00	0,00	0,00	0,00	0,00
Inscritos em 2013	0,00	0,00	0,00	0,00	0,00

EXECUÇÃO DE RESTOS A PAGAR NÃO PROCESSADOS INSCRITOS COM DISPONIBILIDADE DE CAIXA	INSCRITOS	CANCELADO S/ PRESCRITO	PAGOS	A PAGAR	Publ. ARCELA CONSIDERADA NO LIMITE
Inscritos em 2012	0,00	0,00	0,00	0,00	0,00
Total	0,00	0,00	0,00	0,00	0,00

CONTROLE DOS RESTOS A PAGAR CANCELADOS OU PRESCRITOS PARA FINS DE APLICAÇÃO DA DISPONIBILIDADE DE CAIXA CONFORME ARTIGO 24, § 1º e 2º	RESTOS A PAGAR CANCELADOS OU PRESCRITOS		
	Saldo Inicial	Despesas custeadadas no exercício de referência(I)	Saldo Final (Não Aplicado)
Restos a Pagar Cancelados ou Prescritos em 2016	0,00	0,00	0,00
Restos a Pagar Cancelados ou Prescritos em 2015	0,00	0,00	0,00
Restos a Pagar Cancelados ou Prescritos em 2014	0,00	0,00	0,00
Restos a Pagar Cancelados ou Prescritos em 2013	0,00	0,00	0,00
Restos a Pagar Cancelados ou Prescritos em 2012	N/A	N/A	N/A
Total (VIII)	0,00	0,00	0,00

CONTROLE DO VALOR REFERENTE AO PERCENTUAL MÍNIMO NÃO CUMPRIDO EM EXERCÍCIOS ANTERIORES PARA FINS DE APLICAÇÃO DOS RECURSOS VINCULADOS CONFORME ARTIGOS 25 E 26	LIMITE NÃO CUMPRIDO		
	SALDO INICIAL	Despesas custeadadas no exercício de referência (k)	Saldo Final (Não Aplicado)
Diferença de limite não cumprido em 2015	0,00	0,00	0,00
Diferença de limite não cumprido em 2014	0,00	0,00	0,00
Diferença de limite não cumprido em 2013	0,00	0,00	0,00
Total (IX)	0,00	0,00	0,00

DESPESAS COM SAÚDE (Por Subfunção)	DOTAÇÃO INICIAL	DOTAÇÃO ATUALIZADA	DESPESAS EXECUTADAS		
			Liquidadas Até o Quadrimestre (l)	Inscritas em Restos a Pagar (m)	% $\frac{[(l+m)/total(l+m)]}{x100}$
Atenção Básica	842.800,00	693.573,93	694.748,66	0,00	20,66
Assistência Hospitalar e Ambulatorial	98.000,00	0,00	0,00	0,00	0,00
Suporte Profilático e Terapêutico	119.900,00	63.410,00	62.809,34	0,00	1,87
Vigilância Sanitária	83.000,00	13.106,65	13.100,00	0,00	0,39
Vigilância Epidemiológica	0,00	8.375,00	8.372,45	0,00	0,25

DESPESAS COM SAÚDE (Por Subfunção)	DOTAÇÃO INICIAL	DOTAÇÃO ATUALIZADA	DESPESAS EXECUTADAS		
			Liquidadas Até o Quadrimestre (l)	Inscritas em Restos a Pagar (m)	% $\frac{[(l+m)/total(l+m)]}{x100}$
Alimentação e Nutrição	0,00	0,00	0,00	0,00	0,00
Outras Subfunções	1.935.900,00	2.586.643,30	2.584.191,52	0,00	76,84
TOTAL	3.079.600,00	3.365.108,88		3.363.222,00	100,00

Análise e Considerações Gerais

DADOS INFORMADOS!

2.2 Relatório da execução financeira por bloco de financiamento (Fonte: SIOPS)

Bloco de Financiamento	RECEITAS						DESPESAS(7)					MOVIMENTAÇÃO FINANC	
	Transferências fundo a fundo			Op. de Crédito Atend- Outros 3.1	Recursos Próprios	Total	Dotação Atualizada	Despesa Empenhada	Despesa Liquidada	Despesa Paga	Despesa Orçada	Resto a Pagar Outros Pagtos	Saldo Financeiro no Exercício Anterior
	Federal	Estadual	Outros Municípios²										
Atenção básica	1.281.512,29	0,00	0,00	0,00	0,00	1.281.512,29	693.573,93	694.748,66	694.748,66	642.032,97	574.800,00	0,00	0,00
Piso de Atenção Básica Fixo (PAB Fixo)	930.685,99	0,00	0,00	0,00	0,00	930.685,99	157.899,00	157.868,73	157.868,73	143.423,04	33.300,00	0,00	0,00
Piso de Atenção Básica Variável (PAB Variável)	350.826,30	0,00	0,00	0,00	0,00	350.826,30	489.104,93	489.049,93	489.049,93	457.839,93	493.500,00	0,00	0,00
Saúde da Família	0,00	0,00	0,00	0,00	0,00	0,00	142.300,00	142.300,00	142.300,00	125.250,00	119.500,00	0,00	0,00
Agentes Comunitários de Saúde	248.256,30	0,00	0,00	0,00	0,00	248.256,30	223.924,93	223.924,93	223.924,93	223.924,93	280.000,00	0,00	0,00
Saúde Bucal	86.970,00	0,00	0,00	0,00	0,00	86.970,00	72.120,00	72.065,00	72.065,00	65.065,00	75.500,00	0,00	0,00
Núcleo Apoio Saúde Família	15.600,00	0,00	0,00	0,00	0,00	15.600,00	42.960,00	42.960,00	42.960,00	35.800,00	10.500,00	0,00	0,00
Outros Programas Financ. por Transf. Fundo a Fundo	0,00	0,00	0,00	0,00	0,00	0,00	7.800,00	7.800,00	7.800,00	7.800,00	8.000,00	0,00	0,00
Outros Programas Financ. por Transf. Fundo a Fundo (6)	0,00	0,00	0,00	0,00	0,00	0,00	46.570,00	47.830,00	47.830,00	40.770,00	48.000,00	0,00	0,00
Atenção de MAC Ambulatorial e Hospitalar	153.157,80	0,00	0,00	0,00	0,00	153.157,80	34.800,00	34.800,00	34.800,00	27.500,00	63.200,00	0,00	0,00
Limite Financeiro de MAC Ambulatorial e Hospitalar	153.157,80	0,00	0,00	0,00	0,00	153.157,80	34.800,00	34.800,00	34.800,00	27.500,00	63.200,00	0,00	0,00
Outros Programas Financ. por Transf. Fundo a Fundo	153.157,80	0,00	0,00	0,00	0,00	153.157,80	34.800,00	34.800,00	34.800,00	27.500,00	63.200,00	0,00	0,00
Vigilância em Saúde	75.057,80	0,00	0,00	0,00	0,00	75.057,80	21.481,65	21.472,45	21.472,45	14.790,00	22.500,00	0,00	0,00
Vigilância Epidemiológica e Ambiental em Saúde	0,00	0,00	0,00	0,00	0,00	0,00	8.375,00	8.372,45	8.372,45	1.690,00	11.000,00	0,00	0,00
Vigilância Sanitária	0,00	0,00	0,00	0,00	0,00	0,00	13.106,65	13.100,00	13.100,00	13.100,00	11.500,00	0,00	0,00
Outros Programas Financiados por Transferências Fundo a Fundo	75.057,80	0,00	0,00	0,00	0,00	75.057,80	0,00	0,00	0,00	0,00	0,00	0,00	0,00
Assistência Farmacêutica	55.232,89	0,00	0,00	0,00	0,00	55.232,89	63.410,00	62.809,34	62.809,34	57.409,34	11.000,00	0,00	0,00
Componente Básico de Assistência Farmacêutica	0,00	0,00	0,00	0,00	0,00	0,00	63.410,00	62.809,34	62.809,34	57.409,34	11.000,00	0,00	0,00
Outros Programas assistência farmacêutica financiados por transferência Fundo a Fundo	55.232,89	0,00	0,00	0,00	0,00	55.232,89	0,00	0,00	0,00	0,00	0,00	0,00	0,00

Bloco de Financiamento	RECEITAS						DESPESAS(7)					MOVIMENTAÇÃO FINANC	
	Transferências fundo a fundo			Op. de Crédito Atend- Outros 3.1	Recursos Próprios	Total	Dotação Atualizada	Despesa Empenhada	Despesa Liquidada	Despesa Paga	Despesa Orçada	Resto a Pagar Outros Pagtos	Saldo Financeiro no Exercício Anterior
	Federal	Estadual	Outros Municípios										
Bloco Investimentos na Rede de Serviços de Saúde	1.500,00	0,00	0,00	0,00	0,00	1.500,00	22.468,25	20.683,24	20.683,24	20.683,24	19.800,00	0,00	0,00
Outros Programas Financ por Transf Fundo a Fundo	0,00	0,00	0,00	0,00	317.647,48	317.647,48	32.570,00	32.373,10	32.373,10	25.174,70	8.500,00	0,00	0,00
Outras	0,00	2.223,52	0,00	21.084,94	2.244.993,93	2.268.302,39	2.496.805,05	2.496.335,18	2.496.335,18	2.390.877,66	2.262.700,00	357.490,74	266.647,77

Análise e Considerações Gerais

DADOS INFORMADOS!

2.3 INDICADORES FINANCEIROS (Fonte: SIOPS)

INDICADORES		RESULTADO ATÉ O QUADRIMESTRE (%)
1.1	Participação % da receita de impostos na receita total do Município	3,19
1.2	Participação % das transferências intergovernamentais na receita total	92,13
1.3	Participação % das Transferências para a Saúde (SUS) no total de	11,16
1.4	Participação % das Transferências da União para a Saúde no total de	98,53
1.5	Participação % das Transferências da União para a Saúde (SUS) no	14,41
1.6	Participação % da Receita de Impostos e Transferências	75,86
1.7	Para Fins de Cálculo do Percentual da LC141/2012	0,00
2.1	Despesa total com Saúde, em R\$/hab, sob responsabilidade do	R\$568,88
2.2	Participação % da despesa com pessoal na despesa total com Saúde	47,87
2.3	Participação % da despesa com medicamentos na despesa total com	1,85
2.4	Participação % da desp. com serviços de terceiros - pessoa jurídica na	35,56
2.5	Participação % da despesa com investimentos na despesa total com	0,61
3.1	% das transferências para a Saúde em relação à despesa total do	47,27
3.2	% da receita própria aplicada em Saúde conforme a LC 141/2012	16,93

Análise e Considerações

DADOS INFORMADOS!

3. Auditorias realizadas ou em fase de execução no período e suas recomendações

3.1 AUDITORIAS REALIZADAS

Não existe auditorias realizadas ou em fase de execução

4 - Oferta e produção de Serviços Públicos na Rede Assistencial própria contratada e conveniada, cotejando esses dados com os indicadores de saúde da população em seu âmbito de atuação.


Rubrica mmu

4.1 RELATÓRIO TIPO DE ESTABELECIMENTO E TIPO DE ADMINISTRAÇÃO (FONTE: SCNES)

4.1.1 TIPO GESTÃO

TIPO DE ESTABELECIMENTO	TOTAL	TIPO DE GESTÃO		
		MUNICIPAL	ESTADUAL	DUPLA
CENTRAL DE GESTAO EM SAUDE	1	1	0	0
CENTRO DE SAUDE/UNIDADE BASICA	3	3	0	0
POLO ACADEMIA DA SAUDE	1	1	0	0
Total	5	5	0	0


Tipo de Gestão



4.1.2 NATUREZA JURÍDICA (GERÊNCIA)

NATUREZA JURÍDICA (GERÊNCIA)	TOTAL	TIPO DE GESTÃO		
		MUNICIPAL	ESTADUAL	DUPLA
MUNICIPAL	5	5	0	0
Total	5	5	0	0

Natureza Jurídica



Análise e considerações

DADOS INFORMADOS!

4.2.1 PRODUÇÃO DA ATENÇÃO BÁSICA

GRUPO PROCEDIMENTO	SISTEMA DE INFORMAÇÕES AMBULATORIAIS
	QTD. APROVADA
01 Ações de promoção e prevenção em saúde	1.526,00
02 Procedimentos com finalidade diagnóstica	180,00
03 Procedimentos clínicos	2.147,00
04 Procedimentos cirúrgicos	200,00
05 Transplantes de órgãos, tecidos e células	0,00
06 Medicamentos	0,00
07 Órteses, próteses e materiais especiais	0,00
08 Ações complementares da atenção à saúde	0,00
Total	4.053,00

4.2.2 PRODUÇÃO DE URGÊNCIA E EMERGÊNCIA POR GRUPO DE PROCEDIMENTOS

GRUPO PROCEDIMENTO	SISTEMA DE INFORMAÇÕES AMBULATORIAIS		SISTEMA DE INFORMAÇÕES HOSPITALARES	
	QTD. APROVADA	VALOR APROVADO	AIH PAGAS	VALOR TOTAL
01 Ações de promoção e prevenção em saúde	0,00	0,00	0,00	0,00
02 Procedimentos com finalidade diagnóstica	0,00	0,00	0,00	0,00
03 Procedimentos clínicos	0,00	0,00	0,00	0,00
04 Procedimentos cirúrgicos	0,00	0,00	0,00	0,00
05 Transplantes de órgãos, tecidos e células	0,00	0,00	0,00	0,00
06 Medicamentos	0,00	0,00	0,00	0,00
07 Órteses, próteses e materiais especiais	0,00	0,00	0,00	0,00
08 Ações complementares da atenção à saúde	0,00	0,00	0,00	0,00
Total	0,00	0,00	0,00	0,00

4.2.3 PRODUÇÃO DE ATENÇÃO PSICOSSOCIAL POR FORMA DE ORGANIZAÇÃO

FORMA ORGANIZAÇÃO	SISTEMA DE INFORMAÇÃO AMBULATORIAIS		SISTEMA DE INFORMAÇÕES HOSPITALARES	
	QTD. APROVADA	VALOR APROVADO	AIH PAGAS	VALOR TOTAL
030108 Atendimento/Acompanhamento psicossocial	0,00	0,00	0,00	0,00
030317 Tratamento dos transtornos mentais e comportamentais	0,00	0,00	0,00	0,00

4.2.4 PRODUÇÃO DA ATENÇÃO AMBULATORIAL ESPECIALIZADA E HOSPITALAR POR GRUPO DE PROCEDIMENTOS

GRUPO PROCEDIMENTO	SISTEMA DE INFORMAÇÕES AMBULATORIAIS		SISTEMA DE INFORMAÇÕES HOSPITALARES	
	QTD. APROVADA	VALOR APROVADO	AIH PAGAS	VALOR TOTAL
01 Ações de promoção e prevenção em saúde	0,00	0,00	0,00	0,00
02 Procedimentos com finalidade diagnóstica	0,00	0,00	0,00	0,00
03 Procedimentos clínicos	0,00	0,00	0,00	0,00
04 Procedimentos cirúrgicos	0,00	0,00	0,00	0,00
05 Transplantes de órgãos, tecidos e células	0,00	0,00	0,00	0,00
06 Medicamentos	0,00	0,00	0,00	0,00
07 Órteses, próteses e materiais especiais	0,00	0,00	0,00	0,00
08 Ações complementares da atenção à saúde	0,00	0,00	0,00	0,00
Total	0,00	0,00	0,00	0,00

4.2.5 PRODUÇÃO DA ASSISTÊNCIA FARMACÊUTICA

GRUPO PROCEDIMENTO	SISTEMA DE INFORMAÇÕES AMBULATORIAIS	
	QTD. APROVADA	VALOR APROVADO
06 Medicamentos	0,00	0,00
Total	0,00	0,00

4.2.6 PRODUÇÃO DE VIGILÂNCIA EM SAÚDE POR GRUPO DE PROCEDIMENTOS

GRUPO PROCEDIMENTO	SISTEMA DE INFORMAÇÕES AMBULATORIAIS	
	QTD. APROVADA	VALOR APROVADO
01 Ações de promoção e prevenção em saúde	37,00	0,00
02 Procedimentos com finalidade diagnóstica	0,00	0,00
03 Procedimentos clínicos	0,00	0,00
04 Procedimentos cirúrgicos	0,00	0,00
05 Transplantes de órgãos, tecidos e células	0,00	0,00

GRUPO PROCEDIMENTO	SISTEMA DE INFORMAÇÕES AMBULATORIAIS	
	QTD. APROVADA	VALOR APROVADO
06 Medicamentos	0,00	0,00
07 Órteses, próteses e materiais especiais	0,00	0,00
08 Ações complementares da atenção à saúde	0,00	0,00
Total	37,00	0,00

Análise e Considerações

DADOS INFORMADOS!

5. ANÁLISE E CONSIDERAÇÕES GERAIS

Considerações Gerais

ESSE RELATÓRIO QUADRIMESTRAL REFERE-SE AOS MESES DE SETEMBRO A DEZEMBRO DE 2016.

6. STATUS DO RELATÓRIO DETALHADO DO QUADRIMESTRE

6.1 Apresentação no Conselho

Data de apresentação no Conselho de Saúde: 23/02/2017

6.2 Solicitação de apresentação na Casa Legislativa

Data de solicitação da Audiência Pública:

6.3 Apresentação na Casa Legislativa

Data de apresentação na Casa Legislativa:

7. ARQUIVOS ANEXOS

Documento
RelatorioQuadrimestral.pdf

CEDRO DE SAO JOAO - SE, ____ de ____ de ____.



SUS
 Sistema
 Único
 de Saúde

SARGSUS - Sistema de Apoio ao Relatório de Gestão