



PREFEITURA MUN. DE PROPRIA
TRAVESSA 7 DE SETEMBRO Nº: 37, Bairro CENTRO
CEP: 49.900-000
13117320000178

RELATÓRIO RESUMIDO DA EXECUÇÃO ORÇAMENTÁRIA - CONSOLIDADO
BALANÇO ORÇAMENTÁRIO
ORÇAMENTO FISCAL E DA SEGURIDADE SOCIAL
3º BIMESTRE DE 2018

RREO - Anexo 1 (LRF, Art. 52, inciso I, alíneas "a" e "b" do inciso II e §1º)

| RECEITAS | PREVISÃO INICIAL | PREVISÃO ATUALIZADA (A) | RECEITAS REALIZADAS | | | | SALDO (A-C) |
|--|----------------------|-------------------------|----------------------|----------------|----------------------|----------------|----------------------|
| | | | No Bimestre (B) | % (B/A) | Até o Bimestre (C) | % (C/A) | |
| RECEITAS (EXCETO INTRA-ORÇAMENTÁRIAS) (I) | 56.600.000,00 | 56.600.000,00 | 10.592.978,33 | 18.72 % | 27.448.244,25 | 48.50 % | 29.151.755,75 |
| RECEITAS CORRENTES | 54.769.100,00 | 54.769.100,00 | 10.592.978,33 | 19.34 % | 27.448.244,25 | 50.12 % | 27.320.855,75 |
| IMPOSTOS, TAXAS E CONTRIBUIÇÕES DE MELHORIA | 5.594.000,00 | 5.594.000,00 | 1.123.622,02 | 20.09 % | 2.174.550,50 | 38.87 % | 3.419.449,50 |
| IMPOSTOS | 5.045.000,00 | 5.045.000,00 | 1.054.484,70 | 20.90 % | 1.987.881,93 | 39.40 % | 3.057.118,07 |
| TAXAS | 549.000,00 | 549.000,00 | 69.137,32 | 12.59 % | 186.668,57 | 34.00 % | 362.331,43 |
| RECEITA DE CONTRIBUIÇÕES | 1.000,00 | 1.000,00 | 0,00 | 0.00 % | 0,00 | 0.00 % | 1.000,00 |
| CONTRIBUIÇÃO PARA O CUSTEIO DO SERVIÇO DE | 1.000,00 | 1.000,00 | 0,00 | 0.00 % | 0,00 | 0.00 % | 1.000,00 |
| RECEITA PATRIMONIAL | 86.000,00 | 86.000,00 | 46.263,40 | 53.79 % | 149.669,61 | 174.03 % | -63.669,61 |
| RECEITAS DE VALORES MOBILIARIOS | 86.000,00 | 86.000,00 | 46.263,40 | 53.79 % | 149.669,61 | 174.03 % | -63.669,61 |
| RECEITA DE SERVIÇOS | 3.000,00 | 3.000,00 | 0,00 | 0.00 % | 0,00 | 0.00 % | 3.000,00 |
| SERVIÇOS ADMINISTRATIVOS E COMERCIAIS GERAIS | 2.000,00 | 2.000,00 | 0,00 | 0.00 % | 0,00 | 0.00 % | 2.000,00 |
| OUTROS SERVIÇOS | 1.000,00 | 1.000,00 | 0,00 | 0.00 % | 0,00 | 0.00 % | 1.000,00 |
| TRANSFERENCIAS CORRENTES | 48.803.100,00 | 48.803.100,00 | 9.387.253,81 | 19.23 % | 24.923.368,50 | 51.07 % | 23.879.731,50 |
| TRANSFERÊNCIAS DA UNIÃO E DE SUAS ENTIDADES | 29.318.100,00 | 29.318.100,00 | 6.329.473,05 | 21.59 % | 15.264.417,18 | 52.06 % | 14.053.682,82 |
| TRANSFERENCIAS INTERGOVERNAMENTAIS | 7.333.000,00 | 7.333.000,00 | 1.377.005,53 | 18.78 % | 4.673.600,39 | 63.73 % | 2.659.399,61 |
| TRANSFERÊNCIAS DE PESSOAS | 12.152.000,00 | 12.152.000,00 | 1.680.775,23 | 13.83 % | 4.985.350,93 | 41.02 % | 7.166.649,07 |
| OUTRAS RECEITAS CORRENTES | 282.000,00 | 282.000,00 | 35.839,10 | 12.71 % | 200.655,64 | 71.15 % | 81.344,36 |
| MULTAS E JUROS DE MORA | 212.000,00 | 212.000,00 | 28.428,87 | 13.41 % | 94.121,42 | 44.40 % | 117.878,58 |
| INDENIZAÇÕES E RESTITUIÇÕES | 67.000,00 | 67.000,00 | 2.724,45 | 4.07 % | 38.779,98 | 57.88 % | 28.220,02 |
| RECEITAS DIVERSAS | 3.000,00 | 3.000,00 | 4.685,78 | 156.19 % | 67.754,24 | 2258.47 % | -64.754,24 |
| RECEITAS DE CAPITAL | 1.830.900,00 | 1.830.900,00 | 0,00 | 0.00 % | 0,00 | 0.00 % | 1.830.900,00 |
| ALIENACAO DE BENS | 28.000,00 | 28.000,00 | 0,00 | 0.00 % | 0,00 | 0.00 % | 28.000,00 |



PREFEITURA MUN. DE PROPRIA
TRAVESSA 7 DE SETEMBRO Nº: 37, Bairro CENTRO
CEP: 49.900-000
13117320000178

RELATÓRIO RESUMIDO DA EXECUÇÃO ORÇAMENTÁRIA - CONSOLIDADO
BALANÇO ORÇAMENTÁRIO
ORÇAMENTO FISCAL E DA SEGURIDADE SOCIAL
3º BIMESTRE DE 2018

RREO - Anexo 1 (LRF, Art. 52, inciso I, alíneas "a" e "b" do inciso II e §1º)

| RECEITAS | PREVISÃO INICIAL | PREVISÃO ATUALIZADA (A) | RECEITAS REALIZADAS | | | | SALDO (A-C) |
|---|----------------------|-------------------------|----------------------|----------------|----------------------|----------------|----------------------|
| | | | No Bimestre (B) | % (B/A) | Até o Bimestre (C) | % (C/A) | |
| ALIENACAO DE BENS MOVEIS | 28.000,00 | 28.000,00 | 0,00 | 0.00 % | 0,00 | 0.00 % | 28.000,00 |
| TRANSFERENCIAS DE CAPITAL | 1.802.900,00 | 1.802.900,00 | 0,00 | 0.00 % | 0,00 | 0.00 % | 1.802.900,00 |
| TRANSFERÊNCIAS DA UNIÃO E DE SUAS ENTIDADES | 1.042.000,00 | 1.042.000,00 | 0,00 | 0.00 % | 0,00 | 0.00 % | 1.042.000,00 |
| TRANSFERENCIA INTERGOVERNAMENTAIS | 760.900,00 | 760.900,00 | 0,00 | 0.00 % | 0,00 | 0.00 % | 760.900,00 |
| RECEITAS (INTRA-ORÇAMENTÁRIAS) (II) | 0,00 | 0,00 | 0,00 | 0 % | 0,00 | 0 % | 0,00 |
| SUBTOTAL DAS RECEITAS (III) = (I + II) | 56.600.000,00 | 56.600.000,00 | 10.592.978,33 | 18.72 % | 27.448.244,25 | 48.50 % | 29.151.755,75 |
| OPERAÇÕES DE CRÉDITO / REFINANCIAMENTO (IV) | 0,00 | 0,00 | 0,00 | 0 % | 0,00 | 0 % | 0,00 |
| Operações de Crédito - Mercado Interno | 0,00 | 0,00 | 0,00 | 0 % | 0,00 | 0 % | 0,00 |
| Mobiliária | 0,00 | 0,00 | 0,00 | 0 % | 0,00 | 0 % | 0,00 |
| Contratual | 0,00 | 0,00 | 0,00 | 0 % | 0,00 | 0 % | 0,00 |
| Operações de Crédito - Mercado Externo | 0,00 | 0,00 | 0,00 | 0 % | 0,00 | 0 % | 0,00 |
| Mobiliária | 0,00 | 0,00 | 0,00 | 0 % | 0,00 | 0 % | 0,00 |
| Contratual | 0,00 | 0,00 | 0,00 | 0 % | 0,00 | 0 % | 0,00 |
| SUBTOTAL COM REFINANCIAMENTO (V) = (III + IV) | 56.600.000,00 | 56.600.000,00 | 10.592.978,33 | 18.72 % | 27.448.244,25 | 48.50 % | 29.151.755,75 |
| DÉFICIT (VI) | | | | | 0,00 | | |
| TOTAL (VII) = (V + VI) | 56.600.000,00 | 56.600.000,00 | 10.592.978,33 | | 27.448.244,25 | | 29.151.755,75 |
| SALDOS DE EXERCÍCIOS ANTERIORES | 0,00 | 0,00 | | | 0,00 | | |
| Recursos Arrecadados em Exercícios Anteriores - RPPS | 0,00 | 0,00 | | | | | |
| Superávit Financeiro Utilizado para Créditos Adicionais | 0,00 | 0,00 | | | 0,00 | | |
| Reabertura de Créditos Adicionais | 0,00 | 0,00 | | | 0,00 | | |



PREFEITURA MUN. DE PROPRIA
TRAVESSA 7 DE SETEMBRO Nº: 37, Bairro CENTRO
CEP: 49.900-000
13117320000178

RELATÓRIO RESUMIDO DA EXECUÇÃO ORÇAMENTÁRIA - CONSOLIDADO
BALANÇO ORÇAMENTÁRIO
ORÇAMENTO FISCAL E DA SEGURIDADE SOCIAL
3º BIMESTRE DE 2018

RREO - Anexo 1 (LRF, Art. 52, inciso I, alíneas "a" e "b" do inciso II e §1º)

| DESPESAS | DOTAÇÃO INICIAL (D) | DOTAÇÃO ATUALIZADA (E) | DESPESA EMPENHADA | | SALDO G = (E-F) | DESPESA LIQUIDADADA | | SALDO I =(E-H) | DESPESAS PAGAS ATÉ O BIMESTRE (J) |
|---|----------------------|------------------------|---------------------|----------------------|---------------------|---------------------|----------------------|----------------------|-----------------------------------|
| | | | No Bimestre | Até o Bimestre (F) | | No Bimestre | Até o Bimestre (H) | | |
| DESPESAS (EXCETO INTRA-ORÇAMENTÁRIAS) (VIII) | 56.600.000,00 | 56.600.000,00 | 4.870.501,53 | 51.197.923,02 | 5.402.076,98 | 8.950.615,67 | 24.799.200,56 | 31.800.799,44 | 24.099.228,67 |
| DESPESAS CORRENTES | 50.684.750,00 | 50.090.075,20 | 4.408.415,31 | 45.321.420,78 | 4.768.654,42 | 8.141.210,99 | 23.298.508,09 | 26.791.567,11 | 22.858.407,69 |
| PESSOAL E ENCARGOS SOCIAIS | 35.796.050,00 | 34.857.115,72 | 3.262.764,13 | 31.921.357,98 | 2.935.757,74 | 5.925.496,23 | 17.691.696,51 | 17.165.419,21 | 17.691.696,51 |
| OUTRAS DESPESAS CORRENTES | 14.888.700,00 | 15.232.959,48 | 1.145.651,18 | 13.400.062,80 | 1.832.896,68 | 2.215.714,76 | 5.606.811,58 | 9.626.147,90 | 5.166.711,18 |
| DESPESAS DE CAPITAL | 5.862.250,00 | 6.509.924,80 | 462.086,22 | 5.876.502,24 | 633.422,56 | 809.404,68 | 1.500.692,47 | 5.009.232,33 | 1.240.820,98 |
| INVESTIMENTOS | 3.883.250,00 | 4.532.924,80 | 462.086,22 | 3.899.502,24 | 633.422,56 | 715.115,26 | 1.268.914,69 | 3.264.010,11 | 1.009.043,20 |
| INVERSOES FINANCEIRAS | 2.000,00 | 0,00 | 0,00 | 0,00 | 0,00 | 0,00 | 0,00 | 0,00 | 0,00 |
| AMORTIZACAO DA DIVIDA | 1.977.000,00 | 1.977.000,00 | 0,00 | 1.977.000,00 | 0,00 | 94.289,42 | 231.777,78 | 1.745.222,22 | 231.777,78 |
| RESERVA DE CONTIGENCIA | 53.000,00 | 0,00 | 0,00 | 0,00 | 0,00 | 0,00 | 0,00 | 0,00 | 0,00 |
| RESERVA DE CONTINGENCIA | 53.000,00 | 0,00 | 0,00 | 0,00 | 0,00 | 0,00 | 0,00 | 0,00 | 0,00 |
| DESPESAS (INTRA-ORÇAMENTÁRIAS) (IX) | 0,00 | 0,00 | 0,00 | 0,00 | 0,00 | 0,00 | 0,00 | 0,00 | 0,00 |
| SUBTOTAL DAS DESPESAS (X) = (VIII + IX) | 56.600.000,00 | 56.600.000,00 | 4.870.501,53 | 51.197.923,02 | 5.402.076,98 | 8.950.615,67 | 24.799.200,56 | 31.800.799,44 | 24.099.228,67 |
| AMORTIZAÇÃO DA DÍV. / REFINANCIAMENTO (XI) | 0,00 | 0,00 | 0,00 | 0,00 | 0,00 | 0,00 | 0,00 | 0,00 | 0,00 |
| Amortização da Dívida Interna | 0,00 | 0,00 | 0,00 | 0,00 | 0,00 | 0,00 | 0,00 | 0,00 | 0,00 |
| Dívida Mobiliária | 0,00 | 0,00 | 0,00 | 0,00 | 0,00 | 0,00 | 0,00 | 0,00 | 0,00 |
| Outras Dívidas | 0,00 | 0,00 | 0,00 | 0,00 | 0,00 | 0,00 | 0,00 | 0,00 | 0,00 |
| Amortização da Dívida Externa | 0,00 | 0,00 | 0,00 | 0,00 | 0,00 | 0,00 | 0,00 | 0,00 | 0,00 |
| Dívida Mobiliária | 0,00 | 0,00 | 0,00 | 0,00 | 0,00 | 0,00 | 0,00 | 0,00 | 0,00 |
| Outras Dívidas | 0,00 | 0,00 | 0,00 | 0,00 | 0,00 | 0,00 | 0,00 | 0,00 | 0,00 |



PREFEITURA MUN. DE PROPRIA
TRAVESSA 7 DE SETEMBRO Nº: 37, Bairro CENTRO
CEP: 49.900-000
13117320000178

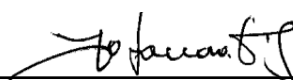
RELATÓRIO RESUMIDO DA EXECUÇÃO ORÇAMENTÁRIA - CONSOLIDADO
BALANÇO ORÇAMENTÁRIO
ORÇAMENTO FISCAL E DA SEGURIDADE SOCIAL
3º BIMESTRE DE 2018


RREO - Anexo 1 (LRF, Art. 52, inciso I, alíneas "a" e "b" do inciso II e §1º)

| DESPESAS | DOTAÇÃO INICIAL (D) | DOTAÇÃO ATUALIZADA (E) | DESPESA EMPENHADA | | SALDO G = (E-F) | DESPESA LIQUIDADADA | | SALDO I=(E-H) | DESPESAS PAGAS ATÉ O BIMESTRE (J) |
|---|----------------------|------------------------|----------------------|----------------------|---------------------|---------------------|----------------------|----------------------|-----------------------------------|
| | | | No Bimestre | Até o Bimestre (F) | | No Bimestre | Até o Bimestre (H) | | |
| SUBTOTAL C/ REFINANCIAMENTO (XII) = (X + XI) | 56.600.000,00 | 56.600.000,00 | 4.870.501,53 | 51.197.923,02 | 5.402.076,98 | 8.950.615,67 | 24.799.200,56 | 31.800.799,44 | 24.099.228,67 |
| SUPERÁVIT (XIII) | | | | 0,00 | | | 2.649.043,69 | | 3.349.015,58 |
| TOTAL (XIV) = (XII + XIII) | 56.600.000,00 | 56.600.000,00 | 10.592.978,33 | 51.197.923,02 | 5.402.076,98 | 8.950.615,67 | 27.448.244,25 | 31.800.799,44 | 27.448.244,25 |
| RESERVA DO RPPS | 0,00 | 0,00 | | | 0,00 | | | 0,00 | |

Obs: As receitas correntes estão lançadas pelo valor líquido das deduções.

Manual de Demonstrativos Fiscais - 8ª edição - pág. 141.


03416909534 - IOKANAAN SANTANA
PREFEITO


11656778572 - JOSE VALMIR DOS PASSOS CRC: 4.111/SE
CONTADOR



PREFEITURA MUN. DE PROPRIÁ
TRAVESSA 7 DE SETEMBRO Nº: 37, Bairro CENTRO
CEP: 49.900-000
13117320000178

RELATÓRIO RESUMIDO DA EXECUÇÃO ORÇAMENTÁRIA - CONSOLIDADO
DEMONSTRATIVO DA EXECUÇÃO DAS DESPESAS POR FUNÇÃO E SUBFUNÇÃO
ORÇAMENTO FISCAL E DA SEGURIDADE SOCIAL
3º BIMESTRE DE 2018

LRF, Art 52, inciso II, alínea "c" - Anexo II

Em Reais

| FUNÇÃO/SUBFUNÇÃO | DOTAÇÃO INICIAL | DOTAÇÃO ATUALIZADA (A) | DESPESA EMPENHADA | | | SALDO (C) = (A - B) | DESPESA LIQUIDADADA | | | SALDO (E) = (A - D) | INSCRITAS EM RESTOS A PAGAR NÃO PROCESSADOS (F) |
|--|----------------------|------------------------|---------------------|----------------------|---------------|---------------------|---------------------|----------------------|---------------|----------------------|---|
| | | | No Bimestre | Até o Bimestre (B) | % | | No Bimestre | Até o Bimestre (D) | % | | |
| DESPESAS (EXCETO INTRA-ORÇAMENTÁRIAS) (I) | 56.600.000,00 | 56.600.000,00 | 5.048.312,28 | 51.375.733,77 | 100,00 | 5.224.266,23 | 8.950.615,67 | 24.799.200,56 | 100,00 | 31.800.799,44 | 0,00 |
| LEGISLATIVA | 3.234.800,00 | 3.234.800,00 | 0,00 | 0,00 | 0,00 | 3.234.800,00 | 0,00 | 0,00 | 0,00 | 3.234.800,00 | 0,00 |
| ACAO LEGISLATIVA | 3.234.800,00 | 3.234.800,00 | 0,00 | 0,00 | 0,00 | 3.234.800,00 | 0,00 | 0,00 | 0,00 | 3.234.800,00 | 0,00 |
| JUDICIARIA | 823.000,00 | 730.796,00 | 154.256,00 | 729.686,00 | 1,42 | 1.110,00 | 219.248,40 | 596.429,37 | 1,16 | 134.366,63 | 0,00 |
| ACAO JUDICIARIA | 823.000,00 | 730.796,00 | 154.256,00 | 729.686,00 | 1,42 | 1.110,00 | 219.248,40 | 596.429,37 | 2,41 | 134.366,63 | 0,00 |
| ADMINISTRACAO | 17.206.370,00 | 16.295.715,24 | 1.562.865,86 | 15.589.934,46 | 30,34 | 705.780,78 | 2.728.666,46 | 8.520.834,35 | 16,59 | 7.774.880,89 | 0,00 |
| PLANEJAMENTO E ORCAMENTO | 2.318.000,00 | 1.878.286,00 | 150.814,98 | 1.594.683,90 | 3,10 | 283.602,10 | 284.557,73 | 996.741,54 | 4,02 | 881.544,46 | 0,00 |
| ADMINISTRAÇÃO GERAL | 13.526.370,00 | 12.853.751,24 | 1.361.313,09 | 12.494.874,96 | 24,32 | 358.876,28 | 2.130.679,85 | 6.647.059,43 | 26,80 | 6.206.691,81 | 0,00 |
| ADMINISTRACAO FINANCEIRA | 1.166.000,00 | 1.419.478,00 | 50.737,79 | 1.363.283,84 | 2,65 | 56.194,16 | 287.718,52 | 800.488,51 | 3,23 | 618.989,49 | 0,00 |
| CONTROLE INTERNO | 171.000,00 | 140.200,00 | 0,00 | 137.091,76 | 0,27 | 3.108,24 | 25.710,36 | 76.544,87 | 0,31 | 63.655,13 | 0,00 |
| FORMACAO DE RECURSOS HUMANOS | 25.000,00 | 4.000,00 | 0,00 | 0,00 | 0,00 | 4.000,00 | 0,00 | 0,00 | 0,00 | 4.000,00 | 0,00 |
| SEGURANCA PUBLICA | 12.000,00 | 12.000,00 | 0,00 | 0,00 | 0,00 | 12.000,00 | 0,00 | 0,00 | 0,00 | 12.000,00 | 0,00 |
| POLICIAMENTO | 10.000,00 | 10.000,00 | 0,00 | 0,00 | 0,00 | 10.000,00 | 0,00 | 0,00 | 0,00 | 10.000,00 | 0,00 |
| DEFESA CIVIL | 2.000,00 | 2.000,00 | 0,00 | 0,00 | 0,00 | 2.000,00 | 0,00 | 0,00 | 0,00 | 2.000,00 | 0,00 |
| ASSISTENCIA SOCIAL | 2.947.850,00 | 1.797.626,56 | 620.796,42 | 1.194.888,38 | 2,33 | 602.738,18 | 242.058,08 | 630.446,70 | 1,23 | 1.167.179,86 | 0,00 |
| ASSISTENCIA AO PORTADOR DE DEFICIENCIA | 10.000,00 | 0,00 | 0,00 | 0,00 | 0,00 | 0,00 | 0,00 | 0,00 | 0,00 | 0,00 | 0,00 |
| ASSISTENCIA A CRIANCA E AO ADOLESCENTE | 136.000,00 | 133.000,00 | 8.767,50 | 10.685,88 | 0,02 | 122.314,12 | 8.767,50 | 10.685,88 | 0,04 | 122.314,12 | 0,00 |
| ASSISTENCIA COMUNITARIA | 2.801.850,00 | 1.664.626,56 | 612.028,92 | 1.184.202,50 | 2,30 | 480.424,06 | 233.290,58 | 619.760,82 | 2,50 | 1.044.865,74 | 0,00 |
| SAUDE | 10.757.400,00 | 13.903.716,72 | 1.449.001,73 | 13.931.151,12 | 27,12 | -27.434,40 | 2.497.930,27 | 5.667.644,77 | 11,03 | 8.236.071,95 | 0,00 |
| ATENCAO BASICA | 6.689.680,00 | 9.543.440,02 | 1.394.260,13 | 9.559.176,82 | 18,61 | -15.736,80 | 1.957.879,93 | 4.361.177,08 | 17,59 | 5.182.262,94 | 0,00 |
| ASSISTENCIA HOSPITALAR E AMBULATORIAL | 3.911.000,00 | 3.900.000,00 | 0,00 | 3.900.000,00 | 7,59 | 0,00 | 475.679,46 | 1.099.301,03 | 4,43 | 2.800.698,97 | 0,00 |
| VIGILANCIA EPIDEMIOLOGICA | 156.720,00 | 460.276,70 | 54.741,60 | 471.974,30 | 0,92 | -11.697,60 | 64.370,88 | 207.166,66 | 0,84 | 253.110,04 | 0,00 |
| EDUCACAO | 16.872.580,00 | 15.617.604,04 | 767.107,27 | 15.479.116,37 | 30,13 | 138.487,67 | 2.871.369,12 | 8.206.250,90 | 15,97 | 7.411.353,14 | 0,00 |
| ENSINO FUNDAMENTAL | 15.727.580,00 | 15.582.369,04 | 743.872,83 | 15.446.258,25 | 30,07 | 136.110,79 | 2.871.369,12 | 8.196.627,22 | 33,05 | 7.385.741,82 | 0,00 |
| EDUCACAO INFANTIL | 1.068.000,00 | 35.235,00 | 23.234,44 | 32.858,12 | 0,06 | 2.376,88 | 0,00 | 9.623,68 | 0,04 | 25.611,32 | 0,00 |
| EDUCACAO DE JOVENS E ADULTOS | 26.000,00 | 0,00 | 0,00 | 0,00 | 0,00 | 0,00 | 0,00 | 0,00 | 0,00 | 0,00 | 0,00 |
| EDUCACAO ESPECIAL | 51.000,00 | 0,00 | 0,00 | 0,00 | 0,00 | 0,00 | 0,00 | 0,00 | 0,00 | 0,00 | 0,00 |
| CULTURA | 454.000,00 | 735.700,00 | 31.625,00 | 712.337,00 | 1,39 | 23.363,00 | 37.900,00 | 335.712,00 | 0,65 | 399.988,00 | 0,00 |
| DIFUSAO CULTURAL | 454.000,00 | 735.700,00 | 31.625,00 | 712.337,00 | 1,39 | 23.363,00 | 37.900,00 | 335.712,00 | 1,35 | 399.988,00 | 0,00 |
| URBANISMO | 1.142.000,00 | 1.311.231,00 | 300.000,00 | 1.251.850,00 | 2,44 | 59.381,00 | 208.074,21 | 472.221,82 | 0,92 | 839.009,18 | 0,00 |
| INFRA-ESTRUTURA URBANA | 820.000,00 | 57.471,00 | 0,00 | 0,00 | 0,00 | 57.471,00 | 0,00 | 0,00 | 0,00 | 57.471,00 | 0,00 |
| SERVICOS URBANOS | 322.000,00 | 1.253.760,00 | 300.000,00 | 1.251.850,00 | 2,44 | 1.910,00 | 208.074,21 | 472.221,82 | 1,90 | 781.538,18 | 0,00 |
| HABITACAO | 12.000,00 | 10.000,00 | 0,00 | 0,00 | 0,00 | 10.000,00 | 0,00 | 0,00 | 0,00 | 10.000,00 | 0,00 |
| HABITACAO RURAL | 10.000,00 | 10.000,00 | 0,00 | 0,00 | 0,00 | 10.000,00 | 0,00 | 0,00 | 0,00 | 10.000,00 | 0,00 |
| HABITACAO URBANA | 2.000,00 | 0,00 | 0,00 | 0,00 | 0,00 | 0,00 | 0,00 | 0,00 | 0,00 | 0,00 | 0,00 |
| SANEAMENTO | 181.000,00 | 147.250,44 | 0,00 | 62.128,44 | 0,12 | 85.122,00 | 5.177,37 | 10.354,74 | 0,02 | 136.895,70 | 0,00 |
| SANEAMENTO BASICO RURAL | 30.000,00 | 30.000,00 | 0,00 | 0,00 | 0,00 | 30.000,00 | 0,00 | 0,00 | 0,00 | 30.000,00 | 0,00 |
| SANEAMENTO BASICO URBANO | 151.000,00 | 117.250,44 | 0,00 | 62.128,44 | 0,12 | 55.122,00 | 5.177,37 | 10.354,74 | 0,04 | 106.895,70 | 0,00 |
| GESTAO AMBIENTAL | 103.000,00 | 2.000,00 | 0,00 | 0,00 | 0,00 | 2.000,00 | 0,00 | 0,00 | 0,00 | 2.000,00 | 0,00 |
| PRESERVACAO E CONSERVACAO AMBIENTAL | 17.000,00 | 2.000,00 | 0,00 | 0,00 | 0,00 | 2.000,00 | 0,00 | 0,00 | 0,00 | 2.000,00 | 0,00 |



PREFEITURA MUN. DE PROPRIA
TRAVESSA 7 DE SETEMBRO Nº: 37, Bairro CENTRO
CEP: 49.900-000
13117320000178

RELATÓRIO RESUMIDO DA EXECUÇÃO ORÇAMENTÁRIA - CONSOLIDADO
DEMONSTRATIVO DA EXECUÇÃO DAS DESPESAS POR FUNÇÃO E SUBFUNÇÃO
ORÇAMENTO FISCAL E DA SEGURIDADE SOCIAL
3º BIMESTRE DE 2018

LRF , Art 52, inciso II, alinea "c" - Anexo II

Em Reais

| FUNÇÃO/SUBFUNÇÃO | DOTAÇÃO INICIAL | DOTAÇÃO ATUALIZADA (A) | DESPESA EMPENHADA | | | SALDO (C) = (A - B) | DESPESA LIQUIDADADA | | | SALDO (E) = (A - D) | INSCRITAS EM RESTOS A PAGAR NÃO PROCESSADOS (F) |
|--|----------------------|------------------------|---------------------|----------------------|---------------|---------------------|---------------------|----------------------|---------------|----------------------|---|
| | | | No Bimestre | Até o Bimestre (B) | % | | No Bimestre | Até o Bimestre (D) | % | | |
| RECUPERACAO DE AREAS DEGRADADAS | 86.000,00 | 0,00 | 0,00 | 0,00 | 0,00 | 0,00 | 0,00 | 0,00 | 0,00 | 0,00 | 0,00 |
| AGRICULTURA | 263.000,00 | 576.000,00 | 162.660,00 | 262.194,00 | 0,51 | 313.806,00 | 20.772,00 | 54.743,22 | 0,11 | 521.256,78 | 0,00 |
| EXTENSÃO RURAL | 30.000,00 | 25.000,00 | 0,00 | 0,00 | 0,00 | 25.000,00 | 0,00 | 0,00 | 0,00 | 25.000,00 | 0,00 |
| PROMOÇÃO DA PRODUÇÃO AGROPECUÁRIA | 84.000,00 | 402.000,00 | 162.660,00 | 162.660,00 | 0,32 | 239.340,00 | 0,00 | 0,00 | 0,00 | 402.000,00 | 0,00 |
| DEFESA AGROPECUÁRIA | 149.000,00 | 149.000,00 | 0,00 | 99.534,00 | 0,19 | 49.466,00 | 20.772,00 | 54.743,22 | 0,22 | 94.256,78 | 0,00 |
| COMERCIO E SERVICOS | 225.000,00 | 207.000,00 | 0,00 | 185.448,00 | 0,36 | 21.552,00 | 25.130,34 | 72.784,91 | 0,14 | 134.215,09 | 0,00 |
| PROMOÇÃO COMERCIAL | 190.000,00 | 205.000,00 | 0,00 | 185.448,00 | 0,36 | 19.552,00 | 25.130,34 | 72.784,91 | 0,29 | 132.215,09 | 0,00 |
| TURISMO | 35.000,00 | 2.000,00 | 0,00 | 0,00 | 0,00 | 2.000,00 | 0,00 | 0,00 | 0,00 | 2.000,00 | 0,00 |
| TRANSPORTE | 3.000,00 | 0,00 | 0,00 | 0,00 | 0,00 | 0,00 | 0,00 | 0,00 | 0,00 | 0,00 | 0,00 |
| TRANSPORTE RODOVIÁRIO | 3.000,00 | 0,00 | 0,00 | 0,00 | 0,00 | 0,00 | 0,00 | 0,00 | 0,00 | 0,00 | 0,00 |
| DESPORTO E LAZER | 333.000,00 | 41.560,00 | 0,00 | 0,00 | 0,00 | 41.560,00 | 0,00 | 0,00 | 0,00 | 41.560,00 | 0,00 |
| DESPORTO COMUNITÁRIO | 303.000,00 | 11.560,00 | 0,00 | 0,00 | 0,00 | 11.560,00 | 0,00 | 0,00 | 0,00 | 11.560,00 | 0,00 |
| LAZER | 30.000,00 | 30.000,00 | 0,00 | 0,00 | 0,00 | 30.000,00 | 0,00 | 0,00 | 0,00 | 30.000,00 | 0,00 |
| ENCARGOS ESPECIAIS | 1.977.000,00 | 1.977.000,00 | 0,00 | 1.977.000,00 | 3,85 | 0,00 | 94.289,42 | 231.777,78 | 0,45 | 1.745.222,22 | 0,00 |
| SERVIÇO DA DÍVIDA INTERNA | 1.977.000,00 | 1.977.000,00 | 0,00 | 1.977.000,00 | 3,85 | 0,00 | 94.289,42 | 231.777,78 | 0,93 | 1.745.222,22 | 0,00 |
| RESERVA DE CONTINGENCIA | 53.000,00 | 0,00 | 0,00 | 0,00 | 0,00 | 0,00 | 0,00 | 0,00 | 0,00 | 0,00 | 0,00 |
| RESERVA DE CONTINGENCIA | 53.000,00 | 0,00 | 0,00 | 0,00 | 0,00 | 0,00 | 0,00 | 0,00 | 0,00 | 0,00 | 0,00 |
| DESPESAS (INTRA-ORÇAMENTÁRIAS) (II) | | | | | | | | | | | |
| TOTAL (III) = (I + II) | 56.600.000,00 | 56.600.000,00 | 5.048.312,28 | 51.375.733,77 | 100,00 | 5.224.266,23 | 8.950.615,67 | 24.799.200,56 | 100,00 | 31.800.799,44 | 0,00 |

03416909534 - IOKANAAN SANTANA

PREFEITO

11656778572 - JOSE VALMIR DOS PASSOS CRC: 4.111/SE

CONTADOR



PREFEITURA MUN. DE PROPRIA
TRAVESSA 7 DE SETEMBRO Nº: 37, Bairro CENTRO
CEP: 49.900-000
13117320000178

RELATÓRIO RESUMIDO DA EXECUÇÃO ORÇAMENTÁRIA - CONSOLIDADO
DEMONSTRATIVO DA RECEITA CORRENTE LÍQUIDA
3º BIMESTRE DE 2018

RREO - Anexo III (LRF, Art. 53, inciso I)

Em Reais

| ESPECIFICAÇÃO | JUL/2017 | AGO/2017 | SET/2017 | OUT/2017 | NOV/2017 | DEZ/2017 | JAN/2018 | FEV/2018 | MAR/2018 | ABRIL/2018 | MAIO/2018 | JUN/2018 | TOTAL (ÚLTIMOS 12 MESES) | PREVISÃO P/ O EXERCÍCIO |
|--|---------------------|---------------------|---------------------|---------------------|---------------------|---------------------|---------------------|---------------------|---------------------|---------------------|---------------------|---------------------|--------------------------|-------------------------|
| RECEITAS CORRENTES (I) | 4.338.850,89 | 5.130.270,30 | 3.605.568,54 | 4.362.075,19 | 4.388.105,17 | 6.293.785,02 | 4.785.928,12 | 5.292.276,80 | 4.434.083,02 | 4.435.334,75 | 5.453.979,90 | 6.166.983,83 | 58.687.241,53 | 54.769.100,00 |
| Receita Tributária | 313.987,74 | 571.111,57 | 283.147,39 | 310.989,82 | 309.393,32 | 421.052,54 | 221.725,03 | 220.051,80 | 279.232,97 | 180.209,91 | 856.564,01 | 267.058,01 | 4.234.524,11 | 5.594.000,00 |
| IPTU | 70.187,00 | 282.449,20 | 39.683,43 | 64.730,15 | 56.850,53 | 67.018,44 | 0,00 | 22.801,41 | 43.945,63 | 25.317,11 | 56.984,40 | 45.836,35 | 775.803,65 | 0,00 |
| ISS | 145.894,49 | 183.156,98 | 139.697,12 | 147.823,63 | 161.729,05 | 168.065,35 | 0,00 | 143.378,09 | 146.177,93 | 153.484,00 | 194.320,50 | 147.153,49 | 1.730.880,63 | 0,00 |
| ITBI | 13.271,13 | 24.936,81 | 11.250,51 | 14.468,71 | 10.765,77 | 74.336,15 | 0,00 | 3.987,51 | 12.940,66 | 0,00 | 37.457,80 | 15.761,27 | 219.176,32 | 0,00 |
| IRRF | 55.583,28 | 60.522,96 | 69.313,99 | 61.992,08 | 59.416,48 | 94.104,73 | 0,00 | 29.446,07 | 53.425,67 | 0,00 | 525.740,39 | 31.230,50 | 1.040.776,15 | 0,00 |
| Outras Receitas Tributárias | 29.051,84 | 20.045,62 | 23.202,34 | 21.975,25 | 20.631,49 | 17.527,87 | 221.725,03 | 20.438,72 | 22.743,08 | 1.408,80 | 42.060,92 | 27.076,40 | 467.887,36 | 5.594.000,00 |
| Receita de Contribuições | 0,00 | 0,00 | 0,00 | 0,00 | 0,00 | 0,00 | 0,00 | 0,00 | 0,00 | 0,00 | 0,00 | 0,00 | 0,00 | 1.000,00 |
| Receita Patrimonial | 35.186,78 | 37.974,13 | 32.248,72 | 28.457,96 | 23.915,84 | 22.576,25 | 25.741,24 | 25.986,37 | 27.377,48 | 24.301,12 | 22.553,08 | 23.710,32 | 330.029,29 | 86.000,00 |
| Receita Agropecuária | 0,00 | 0,00 | 0,00 | 0,00 | 0,00 | 0,00 | 0,00 | 0,00 | 0,00 | 0,00 | 0,00 | 0,00 | 0,00 | 0,00 |
| Receita Industrial | 0,00 | 0,00 | 0,00 | 0,00 | 0,00 | 0,00 | 0,00 | 0,00 | 0,00 | 0,00 | 0,00 | 0,00 | 0,00 | 0,00 |
| Receita de Serviços | 0,00 | 0,00 | 0,00 | 0,00 | 0,00 | 0,00 | 0,00 | 0,00 | 0,00 | 0,00 | 0,00 | 0,00 | 0,00 | 3.000,00 |
| Transferências Correntes | 3.979.620,02 | 4.515.428,24 | 3.281.668,58 | 4.012.732,63 | 3.777.653,49 | 5.823.985,47 | 4.434.324,61 | 5.030.518,81 | 4.104.729,49 | 4.208.607,32 | 4.557.738,04 | 5.857.501,17 | 53.584.507,87 | 48.803.100,00 |
| Cota-Parte do FPM | 1.939.951,06 | 1.316.047,10 | 1.105.036,30 | 1.252.321,52 | 1.288.100,40 | 2.478.377,60 | 1.570.953,68 | 2.053.727,76 | 1.382.961,68 | 1.449.990,27 | 1.779.490,33 | 1.666.408,07 | 19.283.365,77 | 18.780.400,00 |
| Cota-Parte do ICMS | 508.853,06 | 675.261,53 | 590.930,08 | 815.747,62 | 796.106,83 | 870.264,38 | 1.179.597,82 | 830.381,96 | 903.469,07 | 715.108,61 | 890.068,31 | 694.100,37 | 9.469.889,64 | 7.800.000,00 |
| Cota-Parte do IPVA | 59.273,26 | 61.267,42 | 62.874,57 | 64.419,34 | 60.227,88 | 46.594,62 | 67.586,18 | 95.882,92 | 150.987,92 | 53.282,23 | 54.308,57 | 51.593,58 | 828.298,49 | 992.000,00 |
| Cota-Parte do ITR | 14,93 | 162,30 | 310,82 | 8.622,78 | 138,54 | 119,14 | 10,50 | 83,78 | 0,00 | 57,12 | 75,73 | 9,36 | 9.605,00 | 5.000,00 |
| Transferência da LC 87/1996 | 0,00 | 0,00 | 0,00 | 0,00 | 0,00 | 0,00 | 0,00 | 0,00 | 0,00 | 0,00 | 1.071,30 | 1.071,30 | 2.142,60 | 0,00 |
| Transferência da LC 61/1989 | 586,75 | 579,13 | 594,38 | 609,61 | 624,85 | 640,10 | 0,00 | 1.538,23 | 1.053,97 | 826,08 | 854,58 | 875,94 | 8.783,62 | 0,00 |
| Transferência do FUNDEB | 501.904,99 | 616.129,43 | 540.812,94 | 600.610,69 | 666.804,71 | 753.558,01 | 969.467,44 | 912.605,76 | 734.320,28 | 688.182,22 | 919.036,49 | 761.738,74 | 8.665.171,70 | 12.152.000,00 |
| Outras Transferências | 969.035,97 | 1.845.981,33 | 981.109,49 | 1.270.401,07 | 965.650,28 | 1.674.431,62 | 646.708,99 | 1.136.298,40 | 931.936,57 | 1.301.160,79 | 912.832,73 | 2.681.703,81 | 15.317.251,05 | 9.073.700,00 |
| Demais Receitas Correntes | 10.056,35 | 5.756,36 | 8.503,85 | 9.894,78 | 277.142,52 | 26.170,76 | 104.137,24 | 15.719,82 | 22.743,08 | 22.216,40 | 17.124,77 | 18.714,33 | 538.180,26 | 282.000,00 |
| DEDUÇÕES (II) | 346.068,61 | 410.903,87 | 352.189,54 | 428.584,51 | 429.280,05 | 528.327,36 | 563.843,83 | 596.537,14 | 487.908,74 | 444.067,06 | 545.173,72 | 482.811,68 | 5.615.696,11 | -3.350.000,00 |
| Contrib. Servidor Plano de Previdência | 0,00 | 0,00 | 0,00 | 0,00 | 0,00 | 0,00 | 0,00 | 0,00 | 0,00 | 0,00 | 0,00 | 0,00 | 0,00 | 0,00 |
| Compensação Financeira entre Regimes | 0,00 | 0,00 | 0,00 | 0,00 | 0,00 | 0,00 | 0,00 | 0,00 | 0,00 | 0,00 | 0,00 | 0,00 | 0,00 | 0,00 |
| Deduções para o FUNDEB | 346.068,61 | 410.903,87 | 352.189,54 | 428.584,51 | 429.280,05 | 528.327,36 | 563.843,83 | 596.537,14 | 487.908,74 | 444.067,06 | 545.173,72 | 482.811,68 | 5.615.696,11 | -3.350.000,00 |
| Receita Corrente Líquida (I-II) | 3.992.782,28 | 4.719.366,43 | 3.253.379,00 | 3.933.490,68 | 3.958.825,12 | 5.765.457,66 | 4.222.084,29 | 4.695.739,66 | 3.946.174,28 | 3.991.267,69 | 4.908.806,18 | 5.684.172,15 | 53.071.545,42 | 60.119.100,00 |

03416909534 - IOKANAAN SANTANA

PREFEITO

11656778572 - JOSE VALMIR DOS PASSOS CRC: 4.111/SE

CONTADOR



ESTADO DE SERGIPE
MUNICÍPIO DE PROPRIÁ

RELATÓRIO RESUMIDO DA EXECUÇÃO ORÇAMENTÁRIA : 2018

DEMONSTRATIVO DAS RECEITAS E DESPESAS PREVIDENCIÁRIAS DO REGIME PRÓPRIO DE PREVIDÊNCIA DOS SERVIDORES

ORÇAMENTO DA SEGURIDADE SOCIAL

3º BIMESTRE DE 2018

RREO – Anexo 4 (LRF, Art. 53, inciso II)

R\$ 1,00

PLANO PREVIDENCIÁRIO

| RECEITAS PREVIDENCIÁRIAS - RPPS | PREVISÃO INICIAL | PREVISÃO ATUALIZADA | RECEITAS REALIZADAS | |
|---|------------------|---------------------|---------------------|-------------|
| | | | No Bimestre | |
| RECEITAS CORRENTES (I) | 0,00 | 0,00 | 0,00 | 0,00 |
| Receita de Contribuições dos Segurados | 0,00 | 0,00 | 0,00 | 0,00 |
| Civil | 0,00 | 0,00 | 0,00 | 0,00 |
| Ativo | 0,00 | 0,00 | 0,00 | 0,00 |
| Inativo | 0,00 | 0,00 | 0,00 | 0,00 |
| Pensionista | 0,00 | 0,00 | 0,00 | 0,00 |
| Militar | 0,00 | 0,00 | 0,00 | 0,00 |
| Ativo | 0,00 | 0,00 | 0,00 | 0,00 |
| Inativo | 0,00 | 0,00 | 0,00 | 0,00 |
| Pensionista | 0,00 | 0,00 | 0,00 | 0,00 |
| Receita de Contribuições Patronais | 0,00 | 0,00 | 0,00 | 0,00 |
| Civil | 0,00 | 0,00 | 0,00 | 0,00 |
| Ativo | 0,00 | 0,00 | 0,00 | 0,00 |
| Inativo | 0,00 | 0,00 | 0,00 | 0,00 |
| Pensionista | 0,00 | 0,00 | 0,00 | 0,00 |
| Militar | 0,00 | 0,00 | 0,00 | 0,00 |
| Ativo | 0,00 | 0,00 | 0,00 | 0,00 |
| Inativo | 0,00 | 0,00 | 0,00 | 0,00 |
| Pensionista | 0,00 | 0,00 | 0,00 | 0,00 |
| Em Regime de Parcelamento de Débitos | 0,00 | 0,00 | 0,00 | 0,00 |
| Receita Patrimonial | 0,00 | 0,00 | 0,00 | 0,00 |
| Receitas Imobiliárias | 0,00 | 0,00 | 0,00 | 0,00 |
| Receitas de Valores Mobiliários | 0,00 | 0,00 | 0,00 | 0,00 |
| Outras Receitas Patrimoniais | 0,00 | 0,00 | 0,00 | 0,00 |
| Receita de Serviços | 0,00 | 0,00 | 0,00 | 0,00 |
| Receita de Aporte Periódico de Valores Predefinidos | 0,00 | 0,00 | 0,00 | 0,00 |
| Outras Receitas Correntes | 0,00 | 0,00 | 0,00 | 0,00 |
| Compensação Previdenciária entre RGPS e RPPS | 0,00 | 0,00 | 0,00 | 0,00 |
| Demais Receitas Correntes | 0,00 | 0,00 | 0,00 | 0,00 |
| RECEITAS DE CAPITAL (II) | 0,00 | 0,00 | 0,00 | 0,00 |
| Alienação de Bens, Direitos e Ativos | 0,00 | 0,00 | 0,00 | 0,00 |
| Amortização de Empréstimos | 0,00 | 0,00 | 0,00 | 0,00 |
| Outras Receitas de Capital | 0,00 | 0,00 | 0,00 | 0,00 |
| TOTAL DAS RECEITAS PREVIDENCIÁRIAS RPPS - (III) = (I + II) | 0,00 | 0,00 | 0,00 | 0,00 |

| DESPESAS PREVIDENCIÁRIAS - RPPS | DOTAÇÃO INICIAL | DOTAÇÃO ATUALIZADA | DESPESAS EMPENHADAS | | DESPESAS LIQUIDADAS | | INSCRITAS EM RESTOS A PAGAR NÃO | |
|--|-----------------|--------------------|---------------------------|---------------------|---------------------|---------------------|---------------------------------|-------------|
| | | | Até o Bimestre 2018 | Até o Bimestre 2017 | Até o Bimestre 2018 | Até o Bimestre 2017 | Em 2018 | Em 2017 |
| | | | ADMINISTRAÇÃO (IV) | 0,00 | 0,00 | 0,00 | 0,00 | 0,00 |
| Despesas Correntes | 0,00 | 0,00 | 0,00 | 0,00 | 0,00 | 0,00 | 0,00 | 0,00 |
| Despesa de Capital | 0,00 | 0,00 | 0,00 | 0,00 | 0,00 | 0,00 | 0,00 | 0,00 |
| PREVIDÊNCIA SOCIAL (V) | 0,00 | 0,00 | 0,00 | 0,00 | 0,00 | 0,00 | 0,00 | 0,00 |
| Benefícios - Civil | 0,00 | 0,00 | 0,00 | 0,00 | 0,00 | 0,00 | 0,00 | 0,00 |
| Aposentadorias | 0,00 | 0,00 | 0,00 | 0,00 | 0,00 | 0,00 | 0,00 | 0,00 |
| Pensões | 0,00 | 0,00 | 0,00 | 0,00 | 0,00 | 0,00 | 0,00 | 0,00 |
| Outros Benefícios Previdenciários | 0,00 | 0,00 | 0,00 | 0,00 | 0,00 | 0,00 | 0,00 | 0,00 |
| Benefícios - Militar | 0,00 | 0,00 | 0,00 | 0,00 | 0,00 | 0,00 | 0,00 | 0,00 |
| Reformas | 0,00 | 0,00 | 0,00 | 0,00 | 0,00 | 0,00 | 0,00 | 0,00 |
| Pensões | 0,00 | 0,00 | 0,00 | 0,00 | 0,00 | 0,00 | 0,00 | 0,00 |
| Outros Benefícios Previdenciários | 0,00 | 0,00 | 0,00 | 0,00 | 0,00 | 0,00 | 0,00 | 0,00 |
| Outras Despesas Previdenciárias | 0,00 | 0,00 | 0,00 | 0,00 | 0,00 | 0,00 | 0,00 | 0,00 |
| Compensação Previdenciária do RPPS para o RGPS | 0,00 | 0,00 | 0,00 | 0,00 | 0,00 | 0,00 | 0,00 | 0,00 |
| Demais Despesas Previdenciárias | 0,00 | 0,00 | 0,00 | 0,00 | 0,00 | 0,00 | 0,00 | 0,00 |
| TOTAL DAS DESPESAS PREVIDENCIÁRIAS RPPS (VI) = (IV + V) | 0,00 | 0,00 | 0,00 | 0,00 | 0,00 | 0,00 | 0,00 | 0,00 |
| RESULTADO PREVIDENCIÁRIO (VII) = (III - VI) | 0,00 | 0,00 | 0,00 | 0,00 | 0,00 | 0,00 | 0,00 | 0,00 |

| | |
|---|------------------------------|
| RECURSOS RPPS ARRECADADOS EM EXERCÍCIOS ANTERIORES | PREVISÃO ORÇAMENTÁRIA |
| 0.0 | 0.0 |

| | |
|-------------------------------------|------------------------------|
| RESERVA ORÇAMENTÁRIA DO RPPS | PREVISÃO ORÇAMENTÁRIA |
| 0.0 | 0.0 |

| | |
|---|---------------------------|
| APORTES DE RECURSOS PARA O PLANO PREVIDENCIÁRIO DO RPPS | APORTES REALIZADOS |
| Plano de Amortização - Contribuição Patronal Suplementar | 0.0 |
| Plano de Amortização - Aporte Periódico de Valores Predefinidos | 0.0 |
| Outros Aportes para o RPPS | 0.0 |
| Recursos para Cobertura de Déficit Financeiro | 0.0 |

| | | |
|--------------------------------|------------------------------|-------------|
| BENS E DIREITOS DO RPPS | PERÍODO DE REFERÊNCIA | |
| | 2018 | 2017 |
| Caixa e Equivalentes de Caixa | | 0.0 |
| Investimentos e Aplicações | | 0.0 |
| Outros Bens e Direitos | | 0.0 |

PLANO FINANCEIRO

RECEITAS REALIZADAS



ESTADO DE SERGIPE
MUNICÍPIO DE PROPRIÁ

RELATÓRIO RESUMIDO DA EXECUÇÃO ORÇAMENTÁRIA : 2018

DEMONSTRATIVO DAS RECEITAS E DESPESAS PREVIDENCIÁRIAS DO REGIME PRÓPRIO DE PREVIDÊNCIA DOS SERVIDORES

ORÇAMENTO DA SEGURIDADE SOCIAL

3º BIMESTRE DE 2018


RREO - Anexo 4 (LRF, Art. 53, inciso II)

R\$ 1,00

| RECEITAS PREVIDENCIÁRIAS - RPPS | PREVISÃO INICIAL | PREVISÃO ATUALIZADA | Até o Bimestre 2018 | | Até o Bimestre 2017 | |
|--|------------------|---------------------|---------------------|-------------|---------------------|-------------|
| | | | | | | |
| RECEITAS CORRENTES (VIII) | 0,00 | 0,00 | 0,00 | 0,00 | 0,00 | 0,00 |
| Receita de Contribuições dos Segurados | 0,00 | 0,00 | 0,00 | 0,00 | 0,00 | 0,00 |
| Civil | 0,00 | 0,00 | 0,00 | 0,00 | 0,00 | 0,00 |
| Ativo | null | 0,00 | 0,00 | 0,00 | 0,00 | 0,00 |
| Inativo | 0,00 | 0,00 | 0,00 | 0,00 | 0,00 | 0,00 |
| Pensionista | 0,00 | 0,00 | 0,00 | 0,00 | 0,00 | 0,00 |
| Militar | 0,00 | 0,00 | 0,00 | 0,00 | 0,00 | 0,00 |
| Ativo | 0,00 | 0,00 | 0,00 | 0,00 | 0,00 | 0,00 |
| Inativo | 0,00 | 0,00 | 0,00 | 0,00 | 0,00 | 0,00 |
| Pensionista | 0,00 | 0,00 | 0,00 | 0,00 | 0,00 | 0,00 |
| Receita de Contribuições Patronais | 0,00 | 0,00 | 0,00 | 0,00 | 0,00 | 0,00 |
| Civil | 0,00 | 0,00 | 0,00 | 0,00 | 0,00 | 0,00 |
| Ativo | 0,00 | 0,00 | 0,00 | 0,00 | 0,00 | 0,00 |
| Inativo | 0,00 | 0,00 | 0,00 | 0,00 | 0,00 | 0,00 |
| Pensionista | 0,00 | 0,00 | 0,00 | 0,00 | 0,00 | 0,00 |
| Militar | 0,00 | 0,00 | 0,00 | 0,00 | 0,00 | 0,00 |
| Ativo | 0,00 | 0,00 | 0,00 | 0,00 | 0,00 | 0,00 |
| Inativo | 0,00 | 0,00 | 0,00 | 0,00 | 0,00 | 0,00 |
| Pensionista | 0,00 | 0,00 | 0,00 | 0,00 | 0,00 | 0,00 |
| Em Regime de Parcelamento de Débitos | 0,00 | 0,00 | 0,00 | 0,00 | 0,00 | 0,00 |
| Receita Patrimonial | 0,00 | 0,00 | 0,00 | 0,00 | 0,00 | 0,00 |
| Receitas Imobiliárias | 0,00 | 0,00 | 0,00 | 0,00 | 0,00 | 0,00 |
| Receitas de Valores Mobiliários | 0,00 | 0,00 | 0,00 | 0,00 | 0,00 | 0,00 |
| Outras Receitas Patrimoniais | 0,00 | 0,00 | 0,00 | 0,00 | 0,00 | 0,00 |
| Receita de Serviços | 0,00 | 0,00 | 0,00 | 0,00 | 0,00 | 0,00 |
| Outras Receitas Correntes | 0,00 | 0,00 | 0,00 | 0,00 | 0,00 | 0,00 |
| Compensação Previdenciária entre RGPS e RPPS | 0,00 | 0,00 | 0,00 | 0,00 | 0,00 | 0,00 |
| Demais Receitas Correntes | 0,00 | 0,00 | 0,00 | 0,00 | 0,00 | 0,00 |
| RECEITAS DE CAPITAL (IX) | 0,00 | 0,00 | 0,00 | 0,00 | 0,00 | 0,00 |
| Alienação de Bens, Direitos e Ativos | 0,00 | 0,00 | 0,00 | 0,00 | 0,00 | 0,00 |
| Amortização de Empréstimos | 0,00 | 0,00 | 0,00 | 0,00 | 0,00 | 0,00 |
| Outras Receitas de Capital | 0,00 | 0,00 | 0,00 | 0,00 | 0,00 | 0,00 |
| TOTAL DAS DESPESAS PREVIDENCIÁRIAS RPPS - (X) = (VIII + IX) | 0,00 | 0,00 | 0,00 | 0,00 | 0,00 | 0,00 |

| DESPESAS PREVIDENCIÁRIAS - RPPS | DOTAÇÃO INICIAL | DOTAÇÃO ATUALIZADA | DESPESAS EMPENHADAS | | DESPESAS LIQUIDADAS | | INSCRITAS EM RESTOS A PAGAR NÃO PROCESSADOS | |
|--|-----------------|--------------------|---------------------|---------------------|---------------------|---------------------|---|-------------|
| | | | Até o Bimestre 2018 | Até o Bimestre 2017 | Até o Bimestre 2018 | Até o Bimestre 2017 | Em 2018 | Em 2017 |
| | | | | | | | | |
| ADMINISTRAÇÃO (XI) | 0,00 | 0,00 | 0,00 | 0,00 | 0,00 | 0,00 | 0,00 | 0,00 |
| Despesas Correntes | 0,00 | 0,00 | 0,00 | 0,00 | 0,00 | 0,00 | 0,00 | 0,00 |
| Despesa de Capital | 0,00 | 0,00 | 0,00 | 0,00 | 0,00 | 0,00 | 0,00 | 0,00 |
| PREVIDÊNCIA SOCIAL (XII) | 0,00 | 0,00 | 0,00 | 0,00 | 0,00 | 0,00 | 0,00 | 0,00 |
| Benefícios - Civil | 0,00 | 0,00 | 0,00 | 0,00 | 0,00 | 0,00 | 0,00 | 0,00 |
| Aposentadorias | 0,00 | 0,00 | 0,00 | 0,00 | 0,00 | 0,00 | 0,00 | 0,00 |
| Pensões | 0,00 | 0,00 | 0,00 | 0,00 | 0,00 | 0,00 | 0,00 | 0,00 |
| Outros Benefícios Previdenciários | 0,00 | 0,00 | 0,00 | 0,00 | 0,00 | 0,00 | 0,00 | 0,00 |
| Benefícios - Militar | 0,00 | 0,00 | 0,00 | 0,00 | 0,00 | 0,00 | 0,00 | 0,00 |
| Reformas | 0,00 | 0,00 | 0,00 | 0,00 | 0,00 | 0,00 | 0,00 | 0,00 |
| Pensões | 0,00 | 0,00 | 0,00 | 0,00 | 0,00 | 0,00 | 0,00 | 0,00 |
| Outros Benefícios Previdenciários | 0,00 | 0,00 | 0,00 | 0,00 | 0,00 | 0,00 | 0,00 | 0,00 |
| Outras Despesas Previdenciárias | 0,00 | 0,00 | 0,00 | 0,00 | 0,00 | 0,00 | 0,00 | 0,00 |
| Compensação Previdenciária do RPPS para o RGPS | 0,00 | 0,00 | 0,00 | 0,00 | 0,00 | 0,00 | 0,00 | 0,00 |
| Demais Despesas Previdenciárias | 0,00 | 0,00 | 0,00 | 0,00 | 0,00 | 0,00 | 0,00 | 0,00 |
| TOTAL DAS DESPESAS PREVIDENCIÁRIAS RPPS (XIII) = (XI + XII) | 0,00 | 0,00 | 0,00 | 0,00 | 0,00 | 0,00 | 0,00 | 0,00 |
| RESULTADO PREVIDENCIÁRIO (XIV) = (X - XIII) | 0,00 | 0,00 | 0,00 | 0,00 | 0,00 | 0,00 | | |

| APORTES DE RECURSOS PARA O PLANO FINANCEIRO DO RPPS | APORTES REALIZADOS |
|---|--------------------|
| Recursos para Cobertura de Insuficiências Financeiras | 0,0 |
| Recursos para Formação de Reserva | 0,0 |


IOKANAAN SAWTANA - PREFEITO


JOSÉ VALMIR DOS PASSOS - CRC/SE 4.111



PREFEITURA MUN. DE PROPRIA
TRAVESSA 7 DE SETEMBRO Nº: 37, Bairro CENTRO
CEP: 49.900-000
13117320000178

RELATÓRIO RESUMIDO DA EXECUÇÃO ORÇAMENTÁRIA
DEMONSTRATIVO DOS RESULTADOS PRIMÁRIO E NOMINAL
3º BIMESTRE DE 2018

RREO – ANEXO VI (LRF, art.53, § 1º, inciso I)

| RECEITAS PRIMÁRIAS | PREVISÃO ATUALIZADA | Até o Bimestre | |
|--|---------------------|---------------------|---------------|
| | | RECEITAS REALIZADAS | |
| RECEITAS CORRENTES (I) | 54.769.100,00 | | 27.448.244,25 |
| Impostos, Taxas e Contribuições de Melhoria | 5.594.000,00 | | 2.174.550,50 |
| IPTU | 725.000,00 | | 238.706,76 |
| ISS | 3.772.000,00 | | 893.710,05 |
| ITBI | 470.000,00 | | 196.759,44 |
| IRRF | 78.000,00 | | 658.705,68 |
| Outros Impostos, Taxas e Contribuições de Melhoria | 549.000,00 | | 186.668,57 |
| Contribuições | 1.000,00 | | 0,00 |
| Receita Patrimonial | 86.000,00 | | 149.669,61 |
| Aplicações Financeiras (II) | 86.000,00 | | 149.669,61 |
| Outras Receitas Patrimoniais | 0,00 | | 0,00 |
| Transferências Correntes | 48.803.100,00 | | 24.923.368,50 |
| Cota-Parte do FPM | 15.669.400,00 | | 7.922.825,58 |
| Cota-Parte do ICMS | 6.240.000,00 | | 4.170.181,03 |
| Cota-Parte do IPVA | 815.000,00 | | 378.913,12 |
| Cota-Parte do ITR | 4.000,00 | | 189,21 |
| Transferências da LC 87/1996 | 16.000,00 | | 5.142,24 |
| Transferências da LC 61/1989 | -8.000,00 | | 4.119,07 |
| Transferências do FUNDEB | 12.152.000,00 | | 4.985.350,93 |
| Outras Transferências Correntes | 13.914.700,00 | | 7.456.647,32 |
| Demais Receitas Correntes | 285.000,00 | | 200.655,64 |
| Outras Receitas Financeiras (III) | 0,00 | | 0,00 |
| Receitas Correntes Restantes | 285.000,00 | | 200.655,64 |
| RECEITAS PRIMÁRIAS CORRENTES (IV) = (I - II - III) | 54.683.100,00 | | 27.298.574,64 |
| RECEITAS DE CAPITAL (V) | 1.830.900,00 | | 0,00 |
| Operações de Crédito (VI) | 0,00 | | 0,00 |



PREFEITURA MUN. DE PROPRIA
TRAVESSA 7 DE SETEMBRO Nº: 37, Bairro CENTRO
CEP: 49.900-000
13117320000178

RELATÓRIO RESUMIDO DA EXECUÇÃO ORÇAMENTÁRIA
DEMONSTRATIVO DOS RESULTADOS PRIMÁRIO E NOMINAL
3º BIMESTRE DE 2018

RREO – ANEXO VI (LRF, art.53, § 1º, inciso I)

| | | | | | | | |
|---|------------------------|----------------------|----------------------|-----------------------|-------------------|-------------------|-------------------|
| Demais Inversões Financeiras | 0,00 | 0,00 | 0,00 | 0,00 | 0,00 | 0,00 | 0,00 |
| Amortização da Dívida (XX) | 1.977.000,00 | 1.977.000,00 | 231.777,78 | 231.777,78 | 0,00 | 0,00 | 0,00 |
| DESPESAS PRIMARIAS DE CAPITAL (XXI) = (XVI - XVII - XVIII - XIX - XX) | 4.532.924,80 | 3.899.502,24 | 1.268.914,69 | 1.009.043,20 | 38.657,00 | 0,00 | 0,00 |
| RESERVA DE CONTINGÊNCIA (XXII) | 0,00 | 0,00 | 0,00 | 0,00 | 0,00 | 0,00 | 0,00 |
| DESPESA PRIMÁRIA TOTAL (XXIII) = (XV + XXI + XXII) | 54.623.000,00 | 49.220.923,02 | 24.567.422,78 | 23.867.450,89 | 569.709,89 | 974.754,04 | 974.004,04 |
| RESULTADO PRIMARIO - Acima da Linha (XXIV) = [XIIa - (XXIIIa + XXIIIb + ...)] | | | | | | | 1.887.409,82 |
| META FISCAL PARA O RESULTADO PRIMÁRIO | VALOR CORRENTE | | | | | | |
| Meta fixada no Anexo de Metas Fiscais da LDO para o exercício de referência | | | | | | | |
| JUROS NOMINAIS | Até o Bimestre | | | | | | |
| | VALOR INCORRIDO | | | | | | |
| JUROS E ENCARGOS ATIVOS (XXV) | 149.669,61 | | | | | | |
| JUROS E ENCARGOS PASSIVOS (XXVI) | 0,00 | | | | | | |
| RESULTADO NOMINAL - Acima da Linha (XXVII) = XXIV + (XXV - XXVI) | 2.037.079,43 | | | | | | |
| META FISCAL PARA O RESULTADO NOMINAL | VALOR CORRENTE | | | | | | |
| Meta fixada no Anexo de Metas Fiscais da LDO para o exercício de referência | | | | | | | |
| DESPESAS | SALDO | | | | | | |
| | Em 31/Dez/2017 | | | Até o Bimestre | | | |
| DÍVIDA CONSOLIDADA (XXVIII) | 25.994.926,52 | | | 25.857.438,16 | | | |
| DEDUÇÕES (XXIX) | 6.378.044,93 | | | 6.620.880,72 | | | |



PREFEITURA MUN. DE PROPRIA
TRAVESSA 7 DE SETEMBRO Nº: 37, Bairro CENTRO
CEP: 49.900-000
13117320000178

RELATÓRIO RESUMIDO DA EXECUÇÃO ORÇAMENTÁRIA
DEMONSTRATIVO DOS RESULTADOS PRIMÁRIO E NOMINAL
3º BIMESTRE DE 2018

RREO – ANEXO VI (LRF, art.53, § 1º, inciso I)

| | | |
|--|---------------|----------------------|
| Disponibilidade de Caixa | 6.253.835,00 | 6.530.583,23 |
| Disponibilidade de Caixa Bruta | 9.467.904,74 | 9.149.227,14 |
| (-) Restos a Pagar Processados (XXX) | 3.214.118,27 | 2.618.643,91 |
| Demais Haveres Financeiros | 124.209,93 | 90.297,49 |
| DÍVIDA CONSOLIDADA LÍQUIDA (XXXI) = (XXVIII - XXIX) | 19.616.881,59 | 19.236.557,44 |
| RESULTADO NOMINAL - Abaixo da Linha (XXXII) = (XXXIa - XXXIb) | | 1.058.503,83 |
| AJUSTE METODOLÓGICO | | |
| Até o Bimestre | | |
| VARIAÇÃO SALDO RPP = (XXXIII) = (XXXa - XXXb) | | 568.959,89 |
| RECEITA DE ALIENAÇÃO DE INVESTIMENTOS PERMANENTES (IX) | | 0,00 |
| PASSIVOS RECONHECIDOS NA DC (XXXIV) | | 25.994.926,52 |
| OUTROS AJUSTES (XXXV) | | |
| RESULTADO NOMINAL AJUSTADO - Abaixo da Linha (XXXVI) = (XXXII - XXXIII - IX + XXXIV + XXXV) | | 26.484.470,46 |
| RESULTADO PRIMÁRIO - Abaixo da Linha (XXXVII) = XXXVI - (XXV - XXVI) | | 26.334.800,85 |
| INFORMAÇÕES ADICIONAIS | | |
| PREVISÃO ORÇAMENTÁRIA | | |
| SALDO DE EXERCÍCIOS ANTERIORES | | |
| Recursos Arrecadados em Exercícios Anteriores - RPPS | | |
| Superavit Financeiro Utilizado para Abertura e Reabertura de Créditos Adicionais | | |
| RESERVA ORÇAMENTÁRIA DO RPPS | | |

03416909534 - IOKANAAN SANTANA

PREFEITO

11656778572 - JOSÉ VALMIR DOS PASSOS CRC: 4.111/SE

CONTADOR




PREFEITURA MUN. DE PROPRIA
TRAVESSA 7 DE SETEMBRO Nº: 37, Bairro CENTRO
CEP: 49.900-000
13117320000178

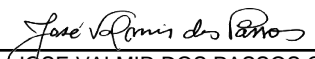
RELATÓRIO RESUMIDO DA EXECUÇÃO ORÇAMENTÁRIA
DEMONSTRATIVO DOS RESTOS A PAGAR POR PODER E ÓRGÃO
3º BIMESTRE DE 2018

RREO - ANEXO VII (LRF, art. 53, inciso V)

| PODER/ÓRGÃO | RESTOS A PAGAR PROCESSADOS E NÃO PROCESSADOS LIQUIDADOS EM EXERCÍCIOS ANTERIORES | | | | | RESTOS A PAGAR NÃO PROCESSADOS | | | | | | Saldo Total |
|---|---|----------------|------------|------------|--------------|--------------------------------|----------------|------------|------------|------------|------------|--------------|
| | Inscritos | | Pagos | Cancelados | Saldo | Inscritos | | Liquidado | Pagos | Cancelados | Saldo | |
| | Em exercícios anteriores | Em 31/Dez/2017 | | | | Em exercícios anteriores | Em 31/Dez/2017 | | | | | |
| RESTOS A PAGAR (EXCETO INTRA-ORÇAMENTÁRIOS) (I) | 2.613.201,44 | 575.152,36 | 569.709,89 | 0,00 | 2.618.643,91 | 25.982,18 | 1.940.980,03 | 974.754,04 | 974.004,04 | 0,00 | 992.958,17 | 3.611.602,08 |
| PODER EXECUTIVO | 2.613.201,44 | 575.152,36 | 569.709,89 | 0,00 | 2.618.643,91 | 25.982,18 | 1.940.980,03 | 974.754,04 | 974.004,04 | 0,00 | 992.958,17 | 3.611.602,08 |
| PODER LEGISLATIVO | 0,00 | 0,00 | 0,00 | 0,00 | 0,00 | 0,00 | 0,00 | 0,00 | 0,00 | 0,00 | 0,00 | 0,00 |
| Câmara Municipal | 0,00 | 0,00 | 0,00 | 0,00 | 0,00 | 0,00 | 0,00 | 0,00 | 0,00 | 0,00 | 0,00 | 0,00 |
| Tribunal de Contas do Município | 0,00 | 0,00 | 0,00 | 0,00 | 0,00 | 0,00 | 0,00 | 0,00 | 0,00 | 0,00 | 0,00 | 0,00 |
| RESTOS A PAGAR (INTRA-ORÇAMENTÁRIOS) (II) | 0,00 | 0,00 | 0,00 | 0,00 | 0,00 | 0,00 | 0,00 | 0,00 | 0,00 | 0,00 | 0,00 | 0,00 |
| TOTAL (III) = (I + II) | 2.613.201,44 | 575.152,36 | 569.709,89 | 0,00 | 2.618.643,91 | 25.982,18 | 1.940.980,03 | 974.754,04 | 974.004,04 | 0,00 | 992.958,17 | 3.611.602,08 |

| PODER/ÓRGÃO | RESTOS A PAGAR PROCESSADOS E NÃO PROCESSADOS LIQUIDADOS EM EXERCÍCIOS ANTERIORES | | | | | RESTOS A PAGAR NÃO PROCESSADOS | | | | | | Saldo Total |
|--|---|----------------|-------|------------|-------|--------------------------------|----------------|-----------|-------|------------|-------|-------------|
| | Inscritos | | Pagos | Cancelados | Saldo | Inscritos | | Liquidado | Pagos | Cancelados | Saldo | |
| | Em exercícios anteriores | Em 31/Dez/2017 | | | | Em exercícios anteriores | Em 31/Dez/2017 | | | | | |
| RESTOS A PAGAR (INTRA-ORÇAMENTÁRIOS) (I) | 0,00 | 0,00 | 0,00 | 0,00 | 0,00 | 0,00 | 0,00 | 0,00 | 0,00 | 0,00 | 0,00 | 0,00 |
| PODER EXECUTIVO | 0,00 | 0,00 | 0,00 | 0,00 | 0,00 | 0,00 | 0,00 | 0,00 | 0,00 | 0,00 | 0,00 | 0,00 |
| PODER LEGISLATIVO | 0,00 | 0,00 | 0,00 | 0,00 | 0,00 | 0,00 | 0,00 | 0,00 | 0,00 | 0,00 | 0,00 | 0,00 |
| Câmara Municipal | 0,00 | 0,00 | 0,00 | 0,00 | 0,00 | 0,00 | 0,00 | 0,00 | 0,00 | 0,00 | 0,00 | 0,00 |
| Tribunal de Contas do Município | 0,00 | 0,00 | 0,00 | 0,00 | 0,00 | 0,00 | 0,00 | 0,00 | 0,00 | 0,00 | 0,00 | 0,00 |


03416909534 - IOKANAAN SANTANA
PREFEITO


11656778572 - JOSE VALMIR DOS PASSOS CRC: 4.111/SE
CONTADOR



PREFEITURA MUN. DE PROPRIÁ
TRAVESSA 7 DE SETEMBRO Nº: 37, Bairro CENTRO
CEP: 49.900-000
13117320000178

RELATÓRIO RESUMIDO DA EXECUÇÃO ORÇAMENTÁRIA - CONSOLIDADO
DEMONSTRATIVO DAS RECEITAS E DESPESAS COM MANUTENÇÃO E DESENVOLVIMENTO DO ENSINO -
MDE

ORÇAMENTO FISCAL E DA SEGURIDADE SOCIAL

3º BIMESTRE DE 2018

| RECEITAS DO ENSINO | | | | |
|--|----------------------|-------------------------|----------------------|-------------------|
| RECEITA RESULTANTE DE IMPOSTOS (caput do art. 212 da Constituição) | PREVISÃO INICIAL | PREVISÃO ATUALIZADA (a) | RECEITAS REALIZADAS | |
| | | | Até o Bimestre (b) | % (c) = (b/a)X100 |
| 1- RECEITA DE IMPOSTOS | 5.045.000,00 | 5.045.000,00 | 1.987.881,93 | 40,00 |
| 1.1- Receita Resultante do Imposto sobre a Propriedade Predial e Territorial Urbana – IPTU | 725.000,00 | 725.000,00 | 238.706,76 | 33,00 |
| 1.1.1- IPTU | 723.000,00 | 723.000,00 | 238.706,76 | 34,00 |
| 1.1.2- Multas, Juros de Mora, Dívida Ativa e Outros Encargos do IPTU | 2.000,00 | 2.000,00 | 0,00 | 0,00 |
| 1.2- Receita Resultante do Imposto sobre Transmissão Inter Vivos – ITBI | 470.000,00 | 470.000,00 | 196.759,44 | 42,00 |
| 1.2.1- ITBI | 468.000,00 | 468.000,00 | 196.759,44 | 43,00 |
| 1.2.2- Multas, Juros de Mora, Dívida Ativa e Outros Encargos do ITBI | 2.000,00 | 2.000,00 | 0,00 | 0,00 |
| 1.3- Receita Resultante do Imposto sobre Serviços de Qualquer Natureza – ISS | 3.772.000,00 | 3.772.000,00 | 893.710,05 | 24,00 |
| 1.3.1- ISS | 3.770.000,00 | 3.770.000,00 | 893.710,05 | 24,00 |
| 1.3.2- Multas, Juros de Mora, Dívida Ativa e Outros Encargos do ISS | 2.000,00 | 2.000,00 | 0,00 | 0,00 |
| 1.4- Receita Resultante do Imposto de Renda Retido na Fonte – IRRF | 78.000,00 | 78.000,00 | 658.705,68 | 845,00 |
| 1.5- Receita Resultante do Imposto Territorial Rural – ITR (CF, art. 153, §4º, inciso III) | 0,00 | 0,00 | 0,00 | 0,00 |
| 1.5.1- ITR | 0,00 | 0,00 | 0,00 | 0,00 |
| 1.5.2- Multas, Juros de Mora, Dívida Ativa e Outros Encargos do ITR | 0,00 | 0,00 | 0,00 | 0,00 |
| 2- RECEITA DE TRANSFERÊNCIAS CONSTITUCIONAIS E LEGAIS | 28.086.400,00 | 28.086.400,00 | 15.601.712,42 | 56,00 |
| 2.1- Cota-Parte FPM | 19.269.400,00 | 19.269.400,00 | 9.903.531,79 | 52,00 |
| 2.1.1- Parcela referente à CF, art. 159, I, alínea b | 18.780.400,00 | 18.780.400,00 | 9.903.531,79 | 53,00 |
| 2.1.2- Parcela referente à CF, art. 159, I, alínea d | 489.000,00 | 489.000,00 | 0,00 | 0,00 |
| 2.1.3- Parcela referente à CF, art. 159, I, alínea e | 0,00 | 0,00 | 0,00 | 0,00 |
| 2.2- Cota-Parte ICMS | 7.800.000,00 | 7.800.000,00 | 5.212.726,14 | 67,00 |
| 2.3- ICMS-Desoneração – L.C. nº87/1996 | 20.000,00 | 20.000,00 | 6.427,80 | 33,00 |
| 2.4- Cota-Parte IPI-Exportação | 0,00 | 0,00 | 5.148,80 | 0,00 |
| 2.5- Cota-Parte ITR | 5.000,00 | 5.000,00 | 236,49 | 5,00 |
| 2.6- Cota-Parte IPVA | 992.000,00 | 992.000,00 | 473.641,40 | 48,00 |
| 2.7- Cota-Parte IOF-Ouro | 0,00 | 0,00 | 0,00 | 0,00 |
| 3- TOTAL DA RECEITA DE IMPOSTOS (1 + 2) | 33.131.400,00 | 33.131.400,00 | 17.589.594,35 | 54,00 |
| RECEITAS ADICIONAIS PARA FINANCIAMENTO DO ENSINO | | | | |
| RECEITAS ADICIONAIS PARA FINANCIAMENTO DO ENSINO | PREVISÃO INICIAL | PREVISÃO ATUALIZADA (a) | RECEITAS REALIZADAS | |
| | | | Até o Bimestre (b) | % (c) = (b/a)X100 |
| 4- RECEITA DA APLICAÇÃO FINANCEIRA DE OUTROS RECURSOS DE IMPOSTOS VINCULADOS AO ENSINO | 1.000,00 | 1.000,00 | 648,39 | 65,00 |
| 5- RECEITA DE TRANSFERÊNCIAS DO FNDE | 591.000,00 | 591.000,00 | 366.275,44 | 62,00 |
| 5.1- Transferências do Salário-Educação | 299.000,00 | 299.000,00 | 158.235,22 | 53,00 |
| 5.2- Transferências Diretas - PDDE | 4.000,00 | 4.000,00 | 0,00 | 0,00 |
| 5.3- Transferências Diretas - PNAE | 140.000,00 | 140.000,00 | 89.029,60 | 64,00 |
| 5.4 - Transferências Diretas - PNATE | 37.000,00 | 37.000,00 | 2.346,89 | 7,00 |
| 5.5- Outras Transferências do FNDE | 111.000,00 | 111.000,00 | 116.663,73 | 106,00 |
| 5.6- Aplicação Financeira dos Recursos do FNDE | 0,00 | 0,00 | 0,00 | 0,00 |
| 6- RECEITA DE TRANSFERÊNCIAS DE CONVÊNIOS | 522.000,00 | 522.000,00 | 0,00 | 0,00 |
| 6.1- Transferências de Convênios | 522.000,00 | 522.000,00 | 0,00 | 0,00 |
| 6.2- Aplicação Financeira dos Recursos de Convênios | 0,00 | 0,00 | 0,00 | 0,00 |
| 7- RECEITA DE OPERAÇÕES DE CRÉDITO | 0,00 | 0,00 | 0,00 | 0,00 |
| 8- OUTRAS RECEITAS PARA FINANCIAMENTO DO ENSINO | 0,00 | 0,00 | 0,00 | 0,00 |
| 9- TOTAL DAS RECEITAS ADICIONAIS PARA FINANCIAMENTO DO ENSINO (4 + 5 + 6 + 7 + 8) | 1.114.000,00 | 1.114.000,00 | 366.923,83 | 33,00 |
| FUNDEB | | | | |
| RECEITAS DO FUNDEB | PREVISÃO INICIAL | PREVISÃO ATUALIZADA (a) | RECEITAS REALIZADAS | |
| | | | Até o Bimestre (b) | % (c) = (b/a)X100 |
| 10- RECEITAS DESTINADAS AO FUNDEB | -5.350.000,00 | -5.350.000,00 | 3.120.342,17 | -58,00 |
| 10.1- Cota-Parte FPM Destinada ao FUNDEB – (20% de 2.1.1) | -3.600.000,00 | -3.600.000,00 | 1.980.706,21 | -55,00 |
| 10.2- Cota-Parte ICMS Destinada ao FUNDEB – (20% de 2.2) | -1.560.000,00 | -1.560.000,00 | 1.042.545,11 | -66,00 |
| 10.3- ICMS-Desoneração Destinada ao FUNDEB – (20% de 2.3) | -4.000,00 | -4.000,00 | 1.285,56 | -32,00 |
| 10.4- Cota-Parte IPI-Exportação Destinada ao FUNDEB – (20% de 2.4) | -8.000,00 | -8.000,00 | 1.029,73 | -12,00 |
| 10.5- Cota-Parte ITR ou ITR Arrecadado Destinados ao FUNDEB – (20% de ((1.5 – 1.5.5) + 2.5)) | -1.000,00 | -1.000,00 | 47,28 | -4,00 |
| 10.6- Cota-Parte IPVA Destinada ao FUNDEB – (20% de 2.6) | -177.000,00 | -177.000,00 | 94.728,28 | -53,00 |



PREFEITURA MUN. DE PROPRIÁ
TRAVESSA 7 DE SETEMBRO Nº: 37, Bairro CENTRO
CEP: 49.900-000
13117320000178

RELATÓRIO RESUMIDO DA EXECUÇÃO ORÇAMENTÁRIA - CONSOLIDADO
DEMONSTRATIVO DAS RECEITAS E DESPESAS COM MANUTENÇÃO E DESENVOLVIMENTO DO ENSINO -
MDE
ORÇAMENTO FISCAL E DA SEGURIDADE SOCIAL

3º BIMESTRE DE 2018

| DESPESAS DO FUNDEB | | DOTAÇÃO INICIAL | DOTAÇÃO ATUALIZADA (d) | DESPESAS EMPENHADAS | | DESPESAS LIQUIDADAS | | INSCRITAS EM RESTOS A PAGAR NÃO PROCESSADA | |
|--|--|-----------------|------------------------|----------------------|----------------------|---------------------|---------------------|--|--------------|
| | | | | Até o Bimestre (e) | % (f) = (e/d)X100 | Até o Bimestre (g) | % (h) = (g/d)x100 | | |
| 11- RECEITAS RECEBIDAS DO FUNDEB | | | | 12.157.000,00 | 12.157.000,00 | | 4.990.409,85 | 42,00 | |
| 11.1- Transferências de Recursos do FUNDEB | | | | 12.152.000,00 | 12.152.000,00 | | 4.985.350,93 | 42,00 | |
| 11.2- Complementação da União ao FUNDEB | | | | 0,00 | 0,00 | | 0 | 0,00 | |
| 11.3- Receita de Aplicação Financeira dos Recursos do FUNDEB | | | | 5.000,00 | 5.000,00 | | 5.058,92 | 102,00 | |
| 12- RESULTADO LÍQUIDO DAS TRANSFERÊNCIAS DO FUNDEB (11.1 - 10) | | | | 17.502.000,00 | 17.502.000,00 | | 1.865.008,76 | 11,00 | |
| [SE RESULTADO LÍQUIDO DA TRANSFERÊNCIA (12) > 0] = ACRÉSCIMO RESULTANTE DAS TRANSFERÊNCIAS DO FUNDEB | | | | | | | | | |
| [SE RESULTADO LÍQUIDO DA TRANSFERÊNCIA (12) < 0] = DECRÉSCIMO RESULTANTE DAS TRANSFERÊNCIAS DO FUNDEB | | | | | | | | | |
| DEDUÇÕES PARA FINS DO LIMITE DO FUNDEB | | | | | | | | | |
| | | | | | | | | VALOR | |
| 16- RESTOS A PAGAR INSCRITOS NO EXERCÍCIO SEM DISPONIBILIDADE FINANCEIRA DE RECURSOS DO FUNDEB | | | | | | | | | |
| 16.1 - FUNDEB 60% | | | | | | | | 0,00 | |
| 16.2 - FUNDEB 40% | | | | | | | | 0,00 | |
| 17- DESPESAS CUSTEADAS COM O SUPERÁVIT FINANCEIRO, DO EXERCÍCIO ANTERIOR, DO FUNDEB | | | | | | | | | |
| 17.1 - FUNDEB 60% | | | | | | | | | |
| 17.2 - FUNDEB 40% | | | | | | | | | |
| 18- TOTAL DAS DEDUÇÕES CONSIDERADAS PARA FINS DE LIMITE DO FUNDEB (16 + 17) | | | | | | | | | 0,00 |
| INDICADORES DO FUNDEB | | | | | | | | | |
| | | | | | | | | VALOR | |
| 19- TOTAL DAS DESPESAS DO FUNDEB PARA FINS DE LIMITE (15 - 18) | | | | | | | | | 6.107.891,45 |
| 19.1 - Mínimo de 60% do FUNDEB na Remuneração do Magistério1 (13 - (16.1 + 17.1)) / ((11) x 100) % | | | | | | | | 109,63 | |
| 19.2 - Máximo de 40% em Despesa com MDE, que não Remuneração do Magistério (14 - (16.2 + 17.2)) / ((11) x 100)% | | | | | | | | 12,76 | |
| 19.3 - Máximo de 5% não Aplicado no Exercício (100 - (19.1 + 19.2)) % | | | | | | | | 0,00 | |
| CONTROLE DA UTILIZAÇÃO DE RECURSOS NO EXERCÍCIO SUBSEQUENTE | | | | | | | | | |
| | | | | | | | | VALOR | |
| 20 - RECURSOS RECEBIDOS DO FUNDEB EM 2017 QUE NÃO FORAM UTILIZADOS | | | | | | | | | |
| 21 - DESPESAS CUSTEADAS COM O SALDO DO ITEM 20 ATÉ O 1º TRIMESTRE DE 2018 | | | | | | | | | |
| MANUTENÇÃO E DESENVOLVIMENTO DO ENSINO - DESPESAS CUSTEADAS COM A RECEITA RESULTANTE DE IMPOSTOS E RECURSOS DO FUNDEB | | | | | | | | | |
| DESPESAS COM AÇÕES TÍPICAS DE MDE | | DOTAÇÃO INICIAL | DOTAÇÃO ATUALIZADA (d) | DESPESAS EMPENHADAS | | DESPESAS LIQUIDADAS | | INSCRITAS EM RESTOS A PAGAR NÃO PROCESSADA | |
| | | | | Até o Bimestre (e) | % (f) = (e/d)X100 | Até o Bimestre (g) | % (h) = (g/d)x100 | | |
| 22- EDUCAÇÃO INFANTIL | | 713.000,00 | 13.000,00 | 11.623,68 | 90,00 | 9.623,68 | 75,00 | | |
| 22.1 - Creche | | 0,00 | 0,00 | 0,00 | 0,00 | 0,00 | 0,00 | | |
| 22.1.1- Despesas Custeadas com Recursos do FUNDEB | | | | | | | | | |
| 22.1.2- Despesas Custeadas com Outros Recursos de Impostos | | | | | | | | | |
| 22.2 - Pré-escola | | 713.000,00 | 13.000,00 | 11.623,68 | 90,00 | 9.623,68 | 75,00 | | |
| 22.2.1- Despesas Custeadas com Recursos do FUNDEB | | 591.000,00 | 12.000,00 | 10.623,68 | 89,00 | 9.623,68 | 81,00 | | |
| 22.2.2- Despesas Custeadas com Outros Recursos de Impostos | | 122.000,00 | 1.000,00 | 1.000,00 | 100,00 | 0,00 | 0,00 | | |
| 23- ENSINO FUNDAMENTAL | | 14.596.580,00 | 14.046.777,68 | 13.967.426,06 | 100,00 | 7.740.033,48 | 56,00 | | |
| 23.1- Despesas Custeadas com Recursos do FUNDEB | | 11.591.000,00 | 11.118.880,00 | 11.116.880,00 | 100,00 | 6.098.267,77 | 55,00 | | |
| 23.2- Despesas Custeadas com Outros Recursos de Impostos | | 3.005.580,00 | 2.927.897,68 | 2.850.546,06 | 98,00 | 1.641.765,71 | 57,00 | | |
| 24- ENSINO MÉDIO | | | | | | | | | |
| 25- ENSINO SUPERIOR | | | | | | | | | |
| 26- ENSINO PROFISSIONAL NÃO INTEGRADO AO ENSINO REGULAR | | | | | | | | | |
| 27- OUTRAS | | | | | | | | | |
| 28- TOTAL DAS DESPESAS COM AÇÕES TÍPICAS DE MDE (22+23 + 24 + 25 + 26 + 27) | | 15.309.580,00 | 14.059.777,68 | 13.979.049,74 | 100,00 | 7.749.657,16 | 56,00 | | |
| DEDUÇÕES CONSIDERADAS PARA FINS DE LIMITE CONSTITUCIONAL | | | | | | | | | |
| | | | | | | | | VALOR | |
| 29- RESULTADO LÍQUIDO DAS TRANSFERÊNCIAS DO FUNDEB = (12) | | | | | | | | | 1.865.008,76 |
| 30- DESPESAS CUSTEADAS COM A COMPLEMENTAÇÃO DO FUNDEB NO EXERCÍCIO | | | | | | | | | |
| 32- DESPESAS CUSTEADAS COM O SUPERÁVIT FINANCEIRO, DO EXERCÍCIO ANTERIOR, DO FUNDEB | | | | | | | | | |
| 33- DESPESAS CUSTEADAS COM O SUPERÁVIT FINANCEIRO, DO EXERCÍCIO ANTERIOR, DE OUTROS RECURSOS DE IMPOSTOS | | | | | | | | | |



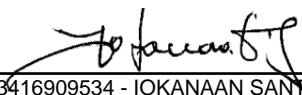
PREFEITURA MUN. DE PROPRIA
TRAVESSA 7 DE SETEMBRO Nº: 37, Bairro CENTRO
CEP: 49.900-000
13117320000178


RELATÓRIO RESUMIDO DA EXECUÇÃO ORÇAMENTÁRIA - CONSOLIDADO
DEMONSTRATIVO DAS RECEITAS E DESPESAS COM MANUTENÇÃO E DESENVOLVIMENTO DO ENSINO - MDE

ORÇAMENTO FISCAL E DA SEGURIDADE SOCIAL

3º BIMESTRE DE 2018

| | | | | | | | | |
|--|--------------------|------------------------|---------------------|--------------------------|---------------------|-------------------|---|--------------|
| 34- RESTOS A PAGAR INSCRITOS NO EXERCÍCIO SEM DISPONIBILIDADE FINANCEIRA DE RECURSOS DE IMPOSTOS VINCULADOS AO ENSINO4 | | | | | | | | |
| 35- CANCELAMENTO, NO EXERCÍCIO, DE RESTOS A PAGAR INSCRITOS COM DISPONIBILIDADE FINANCEIRA DE RECURSOS DE IMPOSTOS VINCULADOS AO ENSINO = (45 j) | | | | | | | | |
| 36- TOTAL DAS DEDUÇÕES CONSIDERADAS PARA FINS DE LIMITE CONSTITUCIONAL (29+30 + 31 + 32 + 33 + 34 + 35)6 | | | | | | | | 1.865.008,76 |
| 37- TOTAL DAS DESPESAS PARA FINS DE LIMITE ((22 + 23) – (36))6 | | | | | | | | 5.884.648,40 |
| 38- PERCENTUAL DE APLICAÇÃO EM MDE SOBRE A RECEITA LÍQUIDA DE IMPOSTOS ((37) / (3) x 100) %6 - LIMITE CONSTITUCIONAL 25%5 | | | | | | | | 33,46 |
| OUTRAS INFORMAÇÕES PARA CONTROLE | | | | | | | | |
| OUTRAS DESPESAS CUSTEADAS COM RECEITAS ADICIONAIS PARA FINANCIAMENTO DO ENSINO | DOTAÇÃO INICIAL | DOTAÇÃO ATUALIZADA (d) | DESPESAS EMPENHADAS | | DESPESAS LIQUIDADAS | | INSCRITAS EM RESTOS A PAGAR NÃO PROCESSAS | |
| | | | Até o Bimestre (e) | % (f) = (e/d)X100 | Até o Bimestre (g) | % (h) = (g/d)x100 | | |
| 39- DESPESAS CUSTEADAS COM A APLICAÇÃO FINANCEIRA DE OUTROS RECURSOS DE IMPOSTOS VINCULADOS AO ENSINO | | | | | | | | |
| 40- DESPESAS CUSTEADAS COM A CONTRIBUIÇÃO SOCIAL DO SALÁRIO-EDUCAÇÃO | 299.000,00 | 524.927,20 | 470.326,37 | 90,00 | 121.936,14 | 24,00 | | |
| 41- DESPESAS CUSTEADAS COM OPERAÇÕES DE CRÉDITO | | | | | | | | |
| 42- DESPESAS CUSTEADAS COM OUTRAS RECEITAS PARA FINANCIAMENTO DO ENSINO | 1.264.000,00 | 1.032.899,16 | 1.029.740,26 | 100,00 | 334.657,60 | 33,00 | | |
| 43- TOTAL DAS OUTRAS DESPESAS CUSTEADAS COM RECEITAS ADICIONAIS PARA FINANCIAMENTO DO ENSINO (39+40 + 41 + 42) | 1.563.000,00 | 1.557.826,36 | 1.500.066,63 | 97,00 | 456.593,74 | 30,00 | | |
| 44- TOTAL GERAL DAS DESPESAS COM EDUCAÇÃO (28 + 43) | 16.872.580,00 | 15.617.604,04 | 15.479.116,37 | 100,00 | 8.206.250,90 | 53,00 | | |
| RESTOS A PAGAR INSCRITOS COM DISPONIBILIDADE FINANCEIRA DE RECURSOS DE IMPOSTOS VINCULADOS AO ENSINO | Saldo Até Bimestre | | | Cancelamento em 2018 (j) | | | | |
| 45- RESTOS A PAGAR DE DESPESAS COM MDE | | | | 29.870,98 | 0,00 | | | |
| 45.1 - Executadas com Recursos de Impostos Vinculados ao Ensino | | | | 11.741,72 | 0,00 | | | |
| 45.2 - Executadas com Recursos do FUNDEB | | | | 18.129,26 | 0,00 | | | |
| CONTROLE DA DISPONIBILIDADE FINANCEIRA | FUNDEB | | | SALÁRIO EDUCAÇÃO | | | | |
| 46- DISPONIBILIDADE FINANCEIRA EM 31 DE DEZEMBRO DE 2017 | | | | 47.750,94 | 83.461,02 | | | |
| 47- (+) INGRESSO DE RECURSOS ATÉ O BIMESTRE | | | | 4.985.350,93 | 158.235,22 | | | |
| 48- (-) PAGAMENTOS EFETUADOS ATÉ O BIMESTRE | | | | 6.107.891,45 | 119.946,14 | | | |
| 48.1 Orçamento do Exercício | | | | 6.107.891,45 | 119.946,14 | | | |
| 48.2 Restos a Pagar | | | | | | | | |
| 49- (+) RECEITA DE APLICAÇÃO FINANCEIRA DOS RECURSOS ATÉ O BIMESTRE | | | | 5.058,92 | | | | |
| 50- (=) DISPONIBILIDADE FINANCEIRA ATÉ O BIMESTRE | | | | -1.069.730,66 | 121.750,10 | | | |
| 51- (+) Ajustes | | | | 1.144.166,60 | -8445,68 | | | |
| 51.1 Retenções | | | | 1.144.166,60 | 8.445,68 | | | |
| 51.2 Conciliação Bancária | | | | 0 | | | | |
| 52- (=) SALDO FINANCEIRO CONCILIADO | | | | 74.435,94 | 113.304,42 | | | |


03416909534 - IOKANAAN SANTANA
PREFEITO


11656778572 - JOSÉ VALMIR DOS PASSOS CRC: 4.111/SE
CONTADOR



PREFEITURA MUN. DE PROPRIA
TRAVESSA 7 DE SETEMBRO Nº: 37, Bairro CENTRO
CEP: 49.900-000
13117320000178

RELATÓRIO RESUMIDO DA EXECUÇÃO ORÇAMENTÁRIA
DEMONSTRATIVO DAS RECEITAS DE OPERAÇÕES DE CRÉDITO E DESPESAS DE CAPITAL
3º BIMESTRE DE 2018

RREO – ANEXO IX (LRF, art.53, § 1º, inciso I)

| RECEITAS | PREVISÃO ATUALIZADA (a) | RECEITAS REALIZADAS (b) | SALDO NÃO REALIZADO (c) = (a – b) | | |
|--|-------------------------|-------------------------|-----------------------------------|--|---------------------|
| RECEITAS DE OPERAÇÕES DE CRÉDITO (I) | 0,00 | 0,00 | 0,00 | | |
| DESPESAS | DOTAÇÃO ATUALIZADA (d) | DESPESAS EMPENHADAS (e) | DESPESAS LIQUIDADAS | DESPESAS INSCRITAS EM RESTOS A PAGAR NÃO PROCESSADOS | SALDO (f) = (d – e) |
| DESPESAS DE CAPITAL | 6.509.924,80 | 5.876.502,24 | 1.500.692,47 | 4.375.809,77 | 633.422,56 |
| (-) Incentivos Fiscais a Contribuinte | | | | | |
| (-) Incentivos Fiscais a Contribuinte por Instituições Financeiras | | | | | |
| DESPESA DE CAPITAL LÍQUIDA (II) | 6.509.924,80 | 5.876.502,24 | 1.500.692,47 | 4.375.809,77 | 633.422,56 |
| RESULTADO PARA APURAÇÃO DA REGRA DE OURO (III) = (I – II) | -6.509.924,80 | -5.876.502,24 | | | -633.422,56 |

03416909534 - IOKANAAN SANTANA

PREFEITO

11656778572 - JOSE VALMIR DOS PASSOS CRC: 4.111/SE

CONTADOR



PREFEITURA MUN. DE PROPRIÁ
TRAVESSA 7 DE SETEMBRO Nº: 37, Bairro CENTRO
CEP: 49.900-000
13117320000178


RELATÓRIO RESUMIDO DA EXECUÇÃO ORÇAMENTÁRIA
DEMONSTRATIVO DA RECEITA DE ALIENAÇÃO DE ATIVOS E APLICAÇÃO DOS RECURSOS
3º BIMESTRE DE 2018

RREO – ANEXO XI (LRF, art. 53, § 1º, inciso III)

| RECEITAS | PREVISÃO ATUALIZADA (a) | RECEITAS REALIZADAS | RECEITAS REALIZADAS (c) = (a – b) |
|--------------------------------------|-------------------------|---------------------|-----------------------------------|
| RECEITAS DE ALIENAÇÃO DE ATIVOS (I) | 28.000,00 | 0,00 | 28.000,00 |
| Receita de Alienação de Bens Móveis | 28.000,00 | 0,00 | 28.000,00 |
| Receita de Alienação de Bens Imóveis | 0,00 | 0,00 | 0,00 |

| DESPESAS | DOTAÇÃO ATUALIZADA (d) | DESPESAS EMPENHADAS (e) | DESPESAS LIQUIDADAS | DESPESAS PAGAS (f) | DESPESAS INSCRITAS EM RESTOS A PAGAR NÃO PROCESSADOS | PAGAMENTO DE RESTOS A PAGAR (g) | SALDO (h) = (d-e) |
|--|------------------------|-------------------------|---------------------|--------------------|--|---------------------------------|-------------------|
| APLICAÇÃO DOS RECURSOS DA ALIENAÇÃO DE ATIVOS (II) | 0,00 | 0,00 | 0,00 | 0,00 | 0,00 | 0,00 | 0,00 |
| Despesas de Capital | 0,00 | 0,00 | 0,00 | 0,00 | 0,00 | 0,00 | 0,00 |
| Investimentos | 0,00 | 0,00 | 0,00 | 0,00 | 0,00 | 0,00 | 0,00 |
| Inversões Financeiras | 0,00 | 0,00 | 0,00 | 0,00 | 0,00 | 0,00 | 0,00 |
| Amortização da Dívida | 0,00 | 0,00 | 0,00 | 0,00 | 0,00 | 0,00 | 0,00 |
| Despesas Correntes dos Regimes de Previdência | | | | | | | |
| Regime Próprio dos Servidores Públicos | | | | | | | |

| | EXERCÍCIO ANTERIOR (i) | EXERCÍCIO (j) = (Ib – (IIf+ IIg)) | SALDO ATUAL (k) = (IIIi + IIIj) |
|-------------|------------------------|-----------------------------------|---------------------------------|
| VALOR (III) | 16.858,97 | | 0,00 |


03416909534 - IOKANAAN SANTANA
PREFEITO


11656778572 - JOSÉ VALMIR DOS PASSOS CRC: 4.111/SE
CONTADOR



RREO – ANEXO 12 (LC 141/2012, art. 35)

| RECEITAS PARA APURAÇÃO DA APLICAÇÃO EM AÇÕES E SERVIÇOS PÚBLICOS DE SAÚDE | PREVISÃO INICIAL | PREVISÃO ATUALIZADA (a) | RECEITAS REALIZADAS | | |
|---|--|---|----------------------|----------------------------|-------------------------------|
| | | | Até o Bimestre (b) | % (b/a) x 100 | |
| RECEITA DE IMPOSTOS LÍQUIDA (I) | 4.968.800,00 | 4.968.800,00 | 1.987.881,93 | 40,01% | |
| Imposto Predial e Territorial - IPTU | 723.000,00 | 723.000,00 | 238.706,76 | 33,02% | |
| Imposto sobre Transmissão de Bens Intervivos - ITBI | 397.800,00 | 397.800,00 | 196.759,44 | 49,46% | |
| Imposto sobre Serviços de Qualquer Natureza - ISS | 3.770.000,00 | 3.770.000,00 | 893.710,05 | 23,71% | |
| Imposto de Renda Retido na Fonte - IRRF | 78.000,00 | 78.000,00 | 658.705,68 | 844,49% | |
| Imposto Territorial Rural - ITR | - | - | - | 0,00% | |
| Multas, Juros de Mora e Outros Encargos dos Impostos | - | - | - | 0,00% | |
| Dívida Ativa dos Impostos | - | - | - | 0,00% | |
| Multas, Juros de Mora, Atualização Monetária e Outros Encargos da Dívida Ativa | - | - | - | 0,00% | |
| RECEITA DE TRANSFERÊNCIA CONSTITUCIONAIS E LEGAIS (II) | 27.603.400,00 | 27.603.400,00 | 15.601.627,33 | 56,52% | |
| Cota-Parte FPM | 18.780.400,00 | 18.780.400,00 | 9.903.531,79 | 52,73% | |
| Cota-Parte ICMS | 7.800.000,00 | 7.800.000,00 | 5.212.726,14 | 66,83% | |
| Cota-Parte ICMS DESONERAÇÃO - LC Nº 87/1996 | 20.000,00 | 20.000,00 | 6.427,80 | 32,14% | |
| Cota-Parte IPI - Exportação | 6.000,00 | 6.000,00 | 5.148,80 | 85,81% | |
| Cota-Parte ITR | 5.000,00 | 5.000,00 | 151,40 | 3,03% | |
| Cota-Parte IPVA | 992.000,00 | 992.000,00 | 473.641,40 | 47,75% | |
| Cota-Parte IOF-Ouro | - | - | - | 0,00% | |
| Outras | - | - | - | 0,00% | |
| TOTAL DAS RECEITAS PARA APURAÇÃO DA APLICAÇÃO EM AÇÕES E SERVIÇOS PÚBLICOS DE SAÚDE (III) = I + II | 32.572.200,00 | 32.572.200,00 | 17.589.509,26 | 31,71% | |
| RECEITAS ADICIONAIS PARA FINANCIAMENTO DA SAÚDE | PREVISÃO INICIAL | PREVISÃO ATUALIZADA (c) | RECEITAS REALIZADAS | % (d/c) x 100 | |
| TRANSFERÊNCIA DE RECURSOS DO SISTEMA ÚNICO DE SAÚDE-SUS | 11.195.400,00 | 11.195.400,00 | 6.358.336,61 | 56,79% | |
| Provenientes da União | 10.156.400,00 | 10.156.400,00 | 6.352.725,12 | 62,55% | |
| Provenientes dos Estados | 13.000,00 | 13.000,00 | 5.611,49 | 43,17% | |
| Provenientes de Outros Municípios | - | - | - | - | |
| Outras Receitas do SUS | 1.026.000,00 | 1.026.000,00 | - | 0,00% | |
| TRANSFERÊNCIAS VOLUNTÁRIAS | - | - | - | - | |
| RECEITAS DE OPERAÇÕES DE CRÉDITO VINCULADAS À SAÚDE | - | - | 137.003,55 | #DIV/0! | |
| OUTRAS RECEITAS PARA FINANCIAMENTO DA SAÚDE | - | - | - | - | |
| TOTAL RECEITAS ADICIONAIS PARA FINANCIAMENTO DA SAÚDE | 11.195.400,00 | 11.195.400,00 | 6.495.340,16 | 58,02% | |
| DESPESAS COM SAÚDE (Por Grupo de Natureza da Despesa) | DOTAÇÃO INICIAL | DOTAÇÃO ATUALIZADA (e) | DESPESAS EMPENHADAS | DESPESAS LIQUIDADAS | |
| | | | Até o Bimestre (f) | Até o Bimestre (g) | |
| | | | % (f/e) x 100 | % (g/e) x 100 | |
| DESPESAS CORRENTES | 15.191.600,00 | 15.009.448,20 | 14.864.405,85 | 6.689.653,47 | |
| Pessoal e Encargos Sociais | 9.514.900,00 | 9.259.523,00 | 9.162.892,55 | 44,57% | |
| Juros e Encargos da Dívida | - | - | - | 50,68% | |
| Outras Despesas Correntes | 5.676.700,00 | 5.749.925,20 | 5.701.513,30 | 0,00% | |
| DESPESAS DE CAPITAL | 606.000,00 | 3.365.279,02 | 3.364.279,02 | 1.195.054,89 | |
| Investimentos | 606.000,00 | 3.365.279,02 | 3.364.279,02 | 35,51% | |
| Inversões Financeiras | - | - | - | 0,00% | |
| Amortização da Dívida | - | - | - | 0,00% | |
| TOTAL DAS DESPESAS COM SAÚDE (IV) | 15.797.600,00 | 18.374.727,22 | 18.228.684,87 | 7.884.708,36 | |
| DESPESAS COM SAÚDE NÃO COMPUTADAS PARA FINS DE APURAÇÃO DO PERCENTUAL MÍNIMO | DOTAÇÃO INICIAL | DOTAÇÃO ATUALIZADA | DESPESAS EMPENHADAS | DESPESAS LIQUIDADAS | |
| | | | Até o Bimestre (h) | Até o Bimestre (i) | |
| | | | % (h/IVf) x 100 | % (i/IVg) x 100 | |
| DESPESAS COM INATIVOS E PENSIONISTAS | - | - | - | 0,00% | |
| DESPESAS COM ASSISTÊNCIA À SAÚDE QUE NÃO ATENDE AO PRINCÍPIO DE ACESSO UNIVERSAL | - | - | - | - | |
| DESPESAS CUSTEADAS COM OUTROS RECURSOS | 10.458.400,00 | 13.928.213,72 | 13.807.671,03 | 5.682.738,57 | |
| Recursos de Transferências do Sistema Único de Saúde - SUS | 10.244.400,00 | 10.542.041,20 | 10.432.068,51 | 72,07% | |
| Recursos de Operações de Crédito | - | - | - | 56,77% | |
| Outros Recursos | 214.000,00 | 3.386.172,52 | 3.375.602,52 | 1.206.378,19 | |
| OUTROS AÇÕES E SERVIÇOS NÃO COMPUTADOS | - | - | - | 7% | |
| RESTOS A PAGAR NÃO PROCESSADOS INSCRITOS | - | - | - | - | |
| INDEVIDAMENTO NO EXERCÍCIO SEM DISPONIBILIDADE FINANCEIRA ¹ | - | - | - | - | |
| DESPESAS CUSTEADAS COM DISPONIBILIDADE DE CAIXA VINCULADAS AOS RESTOS A PAGAR CANCELADOS ² | - | - | - | - | |
| DESPESAS CUSTEADAS COM RECURSOS VINCULADOS A PARCELA DO PERCENTUAL MÍNIMO QUE NÃO FOI APLICADA EM AÇÕES E SERVIÇOS DE SAÚDE | - | - | - | - | |
| TOTAL DAS DESPESAS COM SAÚDE NÃO COMPUTADAS (V) | 10.458.400,00 | 13.928.213,72 | 13.807.671,03 | 5.682.738,57 | |
| TOTAL DAS DESPESAS COM AÇÕES E SERVIÇOS PÚBLICOS DE SAÚDE (VI) = (IV - V) | 5.339.200,00 | 4.446.513,50 | 4.421.013,84 | 2.201.969,79 | |
| PERCENTUAL DE APLICAÇÃO EM AÇÕES E SERVIÇOS PÚBLICOS DE SAÚDE SOBRE A RECEITA DE IMPOSTOS LÍQUIDA E TRANSFERÊNCIAS CONSTITUCIONAIS E LEGAIS (VII%) = (Vi/h/IIIb X 100) - LIMITE CONSTITUCIONAL 15% ^{4 E 5} | | | | 12,52 | |
| VALOR REFERENTE À DIFERENÇA ENTRE O VALOR EXECUTADO E O LIMITE MÍNIMO CONSTITUCIONAL ((VII - 15_/100)IIIb) | | | | (436.456,60) | |
| EXECUÇÃO DE RESTOS A PAGAR INSCRITOS COM DISPONIBILIDADE DE CAIXA | INSCRITOS | CANCELADOS/PRESCRITOS | PAGOS | A PAGAR | PARCELA CONSIDERADA NO LIMITE |
| INSCRITOS EM 2013 PROCESSADOS | - | - | - | - | - |
| INSCRITOS EM 2013 NÃO PROCESSADOS | - | - | - | - | - |
| INSCRITOS EM <Exercícios Anteriores ao de Referência - Somatório> PROCESSADOS | - | - | - | - | - |
| INSCRITOS EM <Exercícios Anteriores ao de Referência - Somatório> NÃO PROCESSADOS | - | - | - | - | - |
| TOTAL | - | - | - | - | - |
| CONTROLE DAS DESPESAS CUSTEADAS COM DISPONIBILIDADE DE CAIXA VINCULADA AOS RESTOS A PAGAR CANCELADOS OU PRESCRITOS CONSIDERADOS PARA FINS DE CUMPRIMENTO DO LIMITE ARTIGO 24, § 1º e 2º | RECURSOS VINCULADOS À DIFERENÇA DE LIMITE NÃO CUMPRIDO | | | | |
| | Saldo Inicial | Despesas custeadas no exercício de referência (k) | | Saldo Final (Não Aplicado) | |
| Restos a Pagar Cancelados ou Prescritos em <Exercício de Referência> | | | | | |
| Total (VIII) | | | | | |

| DESPESAS COM SAÚDE (Por Subfunção) | DOTAÇÃO INICIAL | DOTAÇÃO ATUALIZADA | DESPESAS EMPENHADAS | | DESPESAS LIQUIDADAS | |
|---------------------------------------|----------------------|-----------------------|-----------------------|------------------------|-----------------------|------------------------|
| | | | Até o Bimestre (l) | % (l/total l) x 100 | Até o Bimestre (m) | % (m/total m) x 100 |
| Administração Geral | 5.032.200,00 | 4.471.010,50 | 4.436.443,84 | 24,36% | 2.217.063,39 | 28,12% |
| formação de recursos humanos | 8.000,00 | 4.000,00 | - | 0,00% | - | 0,00% |
| assistência hospitalar e ambulatorial | 3.911.000,00 | 3.900.000,00 | 3.900.000,00 | 21,42% | 1.099.301,03 | 13,94% |
| suporte portifolico e terapeutico | - | - | - | 0,00% | - | 0,00% |
| vigilancia sanitaria | - | - | - | 0,00% | - | 0,00% |
| vigilancia epidemiologica | 156.720,00 | 460.276,70 | 436.870,50 | 2,40% | 207.166,66 | 2,63% |
| Atenção Básica | 9.543.440,02 | 9.543.440,02 | 9.435.370,53 | 51,82% | 4.361.177,08 | 55,31% |
| TOTAL | 18.651.360,02 | 18.378.727,22 | 18.208.684,87 | 100,00 | 7.884.708,16 | 100,00 |

FONTE: SISTEMA DE INFORMAÇÃO DA PREFEITURA DE PROPRIA

¹ Essa linha apresentará valor somente no Relatório Resumido da Execução Orçamentária do último bimestre do exercício.

² O valor apresentado na intercessão com a coluna "h" ou com a coluna "h+i" (último bimestre) deverá ser o mesmo apresentado no "total j".

³ O valor apresentado na intercessão com a coluna "h" ou com a coluna "h+i" (último bimestre) deverá ser o mesmo apresentado no "total k".

⁴ Limite anual mínimo a ser cumprido no encerramento do exercício.

⁵ Durante o exercício esse valor servirá para o monitoramento previsto no art. 23 da LC 141/2012


03416909534 - IOKANAAN SANTANA

PREFEITO


11656778572 - JOSÉ VALMIR DOS PASSOS CRC: 4.111/SE

CONTADOR



PREFEITURA MUN. DE PROPRIA
TRAVESSA 7 DE SETEMBRO Nº: 37, Bairro CENTRO
CEP: 49.900-000
13117320000178

RELATÓRIO RESUMIDO DA EXECUÇÃO ORÇAMENTÁRIA
DEMONSTRATIVO SIMPLIFICADO DO RELATÓRIO RESUMIDO DA EXECUÇÃO ORÇAMENTÁRIA
3º BIMESTRE DE 2018

RREO - Anexo XIV (LRF, Art. 48)

| BALANÇO ORÇAMENTÁRIO | Até o Bimestre |
|--|-----------------------|
| RECEITAS | |
| Previsão Inicial | 56.600.000,00 |
| Previsão Atualizada | 56.600.000,00 |
| Receitas Realizadas | 27.448.244,25 |
| Déficit Orçamentário | |
| Saldos de Exercícios Anteriores (Utilizados para Créditos Adicionais) | |
| DESPESAS | |
| Dotação Inicial | 56.600.000,00 |
| Créditos Adicionais | 0,00 |
| Dotação Atualizada | 56.600.000,00 |
| Despesas Empenhadas | 51.197.923,02 |
| Despesas Liquidadas | 24.799.200,56 |
| Despesas Pagas | 24.099.228,67 |
| Superávit Orçamentário | 2.649.043,69 |
| DESPESAS POR FUNÇÃO/SUBFUNÇÃO | Até o Bimestre |
| Despesas Empenhadas | 51.197.923,02 |
| Despesas Liquidadas | 24.799.200,56 |
| RECEITA CORRENTE LÍQUIDA - RCL | Até o Bimestre |
| Receita Corrente Líquida | 53.071.545,42 |
| RECEITAS E DESPESAS DO REGIME PRÓPRIO DE PREVIDÊNCIA DOS SERVIDORES | Até o Bimestre |
| Regime Próprio de Previdência dos Servidores - PLANO PREVIDENCIÁRIO | |



PREFEITURA MUN. DE PROPRIA
TRAVESSA 7 DE SETEMBRO Nº: 37, Bairro CENTRO
CEP: 49.900-000
13117320000178

RELATÓRIO RESUMIDO DA EXECUÇÃO ORÇAMENTÁRIA
DEMONSTRATIVO SIMPLIFICADO DO RELATÓRIO RESUMIDO DA EXECUÇÃO ORÇAMENTÁRIA
3º BIMESTRE DE 2018

RREO - Anexo XIV (LRF, Art. 48)

Receitas Previdenciárias Realizadas

Despesas Previdenciárias Liquidadas

Resultado Previdenciário

Regime Próprio de Previdência dos Servidores - PLANO FINANCEIRO

Receitas Previdenciárias Realizadas

Despesas Previdenciárias Liquidadas

Resultado Previdenciário

| RESULTADOS NOMINAL E PRIMÁRIO | Meta Fixada no Anexo de Metas Fiscais da LDO (a) | Resultado Apurado Até o Bimestre (b) | % em Relação à Meta (b/a) | |
|--|--|--------------------------------------|---------------------------|---------------|
| | | | | |
| Resultado Nominal | | 2.037.079,43 | | |
| Resultado Primário | | 1.887.409,82 | | |
| RESTOS A PAGAR A PAGAR POR PODER E MINISTÉRIO PÚBLICO | Inscrição | Cancelamento Até o Bimestre | Pagamento Até o Bimestre | Saldo a Pagar |
| RESTOS A PAGAR PROCESSADOS | 3.188.353,80 | 0,00 | 569.709,89 | 2.618.643,91 |
| Poder Executivo | 3.188.353,80 | 0,00 | 569.709,89 | 2.618.643,91 |
| Poder Legislativo | 0,00 | 0,00 | 0,00 | 0,00 |
| Poder Judiciário | 0,00 | 0,00 | 0,00 | 0,00 |
| RESTOS A PAGAR NÃO-PROCESSADOS | 1.966.962,21 | 0,00 | 974.004,04 | 992.958,17 |
| Poder Executivo | 1.966.962,21 | 0,00 | 974.004,04 | 992.958,17 |
| Poder Legislativo | 0,00 | 0,00 | 0,00 | 0,00 |
| Poder Judiciário | 0,00 | 0,00 | 0,00 | 0,00 |
| DESPESAS COM MANUTENÇÃO E DESENVOLVIMENTO DO ENSINO | Valor Apurado Até o Bimestre | Limites Constitucionais Anuais | | |
| | | % Mínimo a Aplicar no Exercício | % Aplicado Até o Bimestre | |
| Mínimo Anual de <18% / 25%> das Receitas de Impostos na Manutenção e Desenvolvimento do Ensino | 5.884.648,40 | 25,00 | 33,46 | |
| Mínimo Anual de 60% do FUNDEB na Remuneração do Magistério com Ensino Fundamental e Médio | | 60,00 | | |



PREFEITURA MUN. DE PROPRIA
TRAVESSA 7 DE SETEMBRO Nº: 37, Bairro CENTRO
CEP: 49.900-000
13117320000178

RELATÓRIO RESUMIDO DA EXECUÇÃO ORÇAMENTÁRIA
DEMONSTRATIVO SIMPLIFICADO DO RELATÓRIO RESUMIDO DA EXECUÇÃO ORÇAMENTÁRIA
3º BIMESTRE DE 2018

RREO - Anexo XIV (LRF, Art. 48)

| | | | | |
|---|-------------------------------------|---------------------------------|---------------------------|---------------|
| Mínimo Anual de 60% do FUNDEB na Remuneração do Magistério com Educação Infantil e Ensino Fundamental | 5.471.008,50 | 60,00 | 109,74 | |
| RECEITAS DE OPERAÇÕES DE CRÉDITO E DESPESAS DE CAPITAL | Valor Apurado Até o Bimestre | Saldo não realizado | | |
| Receita de Operação de Crédito | | 0,00 | 0,00 | |
| Despesa de Capital Líquida | | 5.876.502,24 | 633.422,56 | |
| PROJEÇÃO ATUARIAL DOS REGIMES DE PREVIDÊNCIA | Exercício | 10º Exercício | 20º Exercício | 35º Exercício |
| Plano Previdenciário | | | | |
| Receitas Previdenciárias | | | | |
| Despesas Previdenciárias | | | | |
| Resultado Previdenciário | | | | |
| Plano Financeiro | | | | |
| Receitas Previdenciárias | | | | |
| Despesas Previdenciárias | | | | |
| Resultado Previdenciário | | | | |
| RECEITA DA ALIENAÇÃO DE ATIVOS E APLICAÇÃO DOS RECURSOS | Valor Apurado Até o Bimestre | Saldo a Realizar | | |
| Receita de Capital Resultante da Alienação de Ativos | | 0,00 | 28.000,00 | |
| Aplicação dos Recursos da Alienação de Ativos | | 0,00 | 0,00 | |
| DESPESAS COM AÇÕES E SERVIÇOS PÚBLICOS DE SAÚDE | Valor Apurado Até o Bimestre | Limites Constitucionais Anuais | | |
| | | % Mínimo a Aplicar no Exercício | % Aplicado Até o Bimestre | |
| Despesas com Ações e Serviços Públicos de Saúde executadas com recursos de impostos | 2.201.969,79 | 15,00 | 12,52 | |
| DESPESAS DE CARÁTER CONTINUADO DERIVADAS DE PPP | Valor Apurado no Exercício Corrente | | | |
| Total das Despesas / RCL (%) | | | | |

03416909534 - JOKANAAN SANTANA

PREFEITO

11656778572 - JOSÉ VALMIR DOS PASSOS CRC: 4.111/SE

CONTADOR