

PREFEITURA MUNICIPAL DE PROPRIÁ
RELATÓRIO RESUMIDO DA EXECUÇÃO ORÇAMENTÁRIA
BALANÇO ORÇAMENTÁRIO
ORÇAMENTOS FISCAL E DA SEGURIDADE SOCIAL
3º BIMESTRE 2013

RREO - Anexo I (LRF, Art. 52, inciso I, alíneas "a" e "b" do inciso II e §1º)

R\$ 1.00

RECEITAS	PREVISÃO INICIAL	PREVISÃO ATUALIZADA (e)	RECEITAS REALIZADAS				SALDO (e-c)
			No Bimestre (b)	% (b/a)	Até o Bimestre (c)	% (c/a)	
RECEITAS (EXCETO INTRA-ORÇAMENTÁRIAS) (I)	38.000.000,00	38.000.000,00	6.472.773,55	17,03%	19.488.808,92	51,29%	18.511.193,08
RECEITAS CORRENTES	35.286.750,00	35.286.750,00	6.472.773,55	18,34%	19.488.808,92	55,23%	16.797.843,08
RECEITA TRIBUTÁRIA	2.110.100,00	2.110.100,00	554.234,92	26,27%	1.543.484,55	73,18%	566.605,45
Impostos	1.815.000,00	1.815.000,00	489.640,23	26,98%	1.344.800,25	74,08%	470.199,75
Taxas	295.000,00	295.000,00	64.594,69	21,90%	198.684,30	67,35%	96.305,70
Contribuição de Melhoria	100,00	100,00	-	0,00%	-	0,00%	100,00
RECEITA DE CONTRIBUIÇÕES	100,00	100,00	-	0,00%	-	0,00%	100,00
Contribuições Sociais	-	-	-	0,00%	-	0,00%	0,00
Contribuição Econômica	100,00	100,00	-	0,00%	-	0,00%	100,00
Contribuição de Iluminação Pública	-	-	-	0,00%	-	0,00%	0,00
RECEITA PATRIMONIAL	45.200,00	45.200,00	14.927,52	33,03%	32.453,75	71,80%	12.746,25
Receitas Imobiliárias	-	-	-	0,00%	-	0,00%	0,00
Receitas de Valores Mobiliários	45.200,00	45.200,00	14.927,52	33,03%	32.453,75	71,80%	12.746,25
Receita de Concessões e Permissões	-	-	-	0,00%	-	0,0%	0,00
Compensações Financeiras	-	-	-	0,00%	-	0,00%	0,00
Receita Decorrente do Direito de Exploração de Bens Públicos em Áreas de Domínio Público	-	-	-	0,00%	-	0,00%	0,00
Receita da Cessão de Direitos	-	-	-	0,00%	-	0,00%	0,00
Outras Receitas Patrimoniais	-	-	-	0,00%	-	0,00%	0,00
RECEITA AGROPECUÁRIA	-	-	-	0,00%	-	0,00%	0,00
Receita da Produção Vegetal	-	-	-	0,00%	-	0,00%	0,00
Receita da Produção Animal e Derivados	-	-	-	0,00%	-	0,00%	0,00
Outras Receitas Agropecuárias	-	-	-	0,00%	-	0,00%	0,00
RECEITA INDUSTRIAL	-	-	-	0,00%	-	0,00%	0,00
Receita da Indústria Extrativa Mineral	-	-	-	0,00%	-	0,00%	0,00
Receita da Indústria de Transformação	-	-	-	0,00%	-	0,00%	0,00
Receita da Indústria de Construção	-	-	-	0,00%	-	0,00%	0,00
Outras Receitas Industriais	-	-	-	0,00%	-	0,00%	0,00
RECEITA DE SERVIÇOS	4.300,00	4.300,00	-	0,00%	-	0,00%	4.300,00
TRANSFERÊNCIAS CORRENTES	32.852.550,00	32.852.550,00	5.893.695,28	17,94%	17.716.240,13	53,93%	15.136.309,87
Transferências Intergovernamentais	32.196.650,00	32.196.650,00	5.893.695,28	18,31%	16.985.147,35	52,75%	15.211.502,65
Transferências de Instituições Privadas	-	-	-	0,00%	-	0,00%	0,00
Transferências do Exterior	-	-	-	0,00%	-	0,00%	0,00
Transferências de Pessoas	-	-	-	0,00%	-	0,00%	0,00
Transferências de Convênios	655.900,00	655.900,00	-	0,00%	731.092,78	111,46%	(75.192,78)
Transferências para o Combate à Fome	-	-	-	0,00%	-	0,00%	0,00
OUTRAS RECEITAS CORRENTES	274.500,00	274.500,00	9.915,83	3,61%	196.618,49	71,63%	77.881,51
Multas e Juros de Mora	41.200,00	41.200,00	485,19	1,18%	4.269,72	10,36%	36.930,28
Indenizações e Restituições	150.100,00	150.100,00	2.573,52	1,71%	185.491,65	123,58%	(35.391,65)
Receita da Dívida Ativa	3.200,00	3.200,00	-	0,00%	-	0,00%	3.200,00
Receitas Decorrentes de Aportes Periódicos para Amortização de Déficit Atual do RPPS	-	-	-	0,00%	-	0,00%	0,00
Receitas Correntes Diversas	80.000,00	80.000,00	6.857,12	8,57%	6.857,12	8,57%	73.142,88
RECEITAS DE CAPITAL	2.713.250,00	2.713.250,00	-	0,00%	-	-	2.713.250,00
OPERAÇÕES DE CRÉDITO	-	-	-	-	-	-	0,00
Operações de Crédito Internas	-	-	-	0,00%	-	0,00%	0,00
Operações de Crédito Externas	-	-	-	0,00%	-	0,00%	0,00
ALIENAÇÃO DE BENS	240.000,00	240.000,00	-	0,00%	-	0,00%	240.000,00
Alienação de Bens Móveis	120.000,00	120.000,00	-	0,00%	-	0,00%	120.000,00
Alienação de Bens Imóveis	120.000,00	120.000,00	-	0,00%	-	0,00%	120.000,00
AMORTIZAÇÕES DE EMPRÉSTIMOS	-	-	-	0,00%	-	0,00%	0,00
TRANSFERÊNCIAS DE CAPITAL	2.463.050,00	2.463.050,00	-	0,00%	-	0,00%	2.463.050,00
Transferências Intergovernamentais	-	-	-	0,00%	-	0,00%	0,00
Transferências de Instituições Privadas	-	-	-	0,00%	-	0,00%	0,00
Transferências do Exterior	-	-	-	0,00%	-	0,00%	0,00
Transferências de Pessoas	-	-	-	0,00%	-	0,00%	0,00
Transferências de Outras Instituições Públicas	-	-	-	0,00%	-	0,00%	0,00
Transferências de Convênios	2.463.050,00	2.463.050,00	-	0,00%	-	0,00%	2.463.050,00
Transferências para o Combate à Fome	-	-	-	0,00%	-	0,00%	0,00
OUTRAS RECEITAS DE CAPITAL	10.200,00	10.200,00	-	0,00%	-	0,00%	10.200,00
Integração do Capital Social	-	-	-	0,00%	-	0,00%	0,00
Div. At. Prov. de Amortiz. de Emp. e Financ.	-	-	-	0,00%	-	0,00%	0,00
Receitas de Capital Diversas	10.200,00	10.200,00	-	0,00%	-	0,00%	10.200,00
RECEITAS (INTRA-ORÇAMENTÁRIAS) (II)	-	-	-	0,00%	-	0,00%	0,00
SUBTOTAL DAS RECEITAS (III) = (I + II)	38.000.000,00	38.000.000,00	6.472.773,55	17,03%	19.488.808,92	51,29%	18.511.193,08
OPERAÇÕES DE CRÉDITO (REFINANCIAMENTO) (IV)	-	-	-	0,00%	-	0,00%	-
Operações de Crédito Internas	-	-	-	0,00%	-	0,00%	-
Mobiliária	-	-	-	0,00%	-	0,00%	-
Contratual	-	-	-	0,00%	-	0,00%	-
Operações de Crédito Externas	-	-	-	0,00%	-	0,00%	-
Mobiliária	-	-	-	0,00%	-	0,00%	-
Contratual	-	-	-	0,00%	-	0,00%	-
SUBTOTAL COM FINANCIAMENTO (V) = (III + IV)	38.000.000,00	38.000.000,00	6.472.773,55	17,03%	19.488.808,92	51,29%	18.511.193,08
DEFÍCIT (VI)	-	-	-	0,00%	-	0,00%	-
TOTAL (VII) = (V + VI)	38.000.000,00	38.000.000,00	6.472.773,55	17,03%	19.488.808,92	51,29%	18.511.193,08
SALDOS DE EXERCÍCIOS ANTERIORES (UTILIZADOS PARA CRÉDITOS ADICIONAIS)	-	-	-	0,00%	-	0,00%	-
Superávit Financeiro	-	-	-	0,00%	-	0,00%	-
Reabertura de Créditos Adicionais	-	-	-	0,00%	-	0,00%	-

DESPESAS	DOTAÇÃO INICIAL (d)	CRÉDITOS ADICIONAIS (e)	DOTAÇÃO ATUALIZADA (f)=(d+e)	DESPESAS EMPENHADAS		DESPESAS LIQUIDADAS			SALDO (f-g)
				No Bimestre	Até o Bimestre	No Bimestre	Até o Bimestre	% (g/f)	
DESPESAS (EXCETO INTRA-ORÇAMENTÁRIAS) (VIII)	38.000.000,00	-	38.000.000,00	13.815.049,85	41.903.305,84	6.375.669,14	17.981.232,00	47,32%	20.018.768,00
DESPESAS CORRENTES	33.353.342,00	1.768.476,12	35.121.817,12	13.785.280,05	39.063.887,86	6.172.895,40	17.202.836,89	48,98%	17.918.980,23
PESSOAL E ENCARGOS SOCIAIS	20.949.192,00	(2.754.612,80)	18.194.579,20	7.047.548,02	17.247.151,23	3.601.757,83	9.090.937,58	52,16%	8.703.641,62
JUROS E ENCARGOS DA DÍVIDA	-	-	-	-	-	-	-	0,00%	-
OUTRAS DESPESAS CORRENTES	12.404.150,00	4.523.087,92	16.927.237,92	6.737.732,03	21.816.736,63	2.571.137,57	7.711.899,31	45,56%	9.215.338,61
DESPESAS DE CAPITAL	4.266.658,00	(1.368.475,12)	2.898.182,88	28.769,80	2.839.417,98	202.773,74	778.395,11	27,04%	2.099.787,77
INVESTIMENTOS	3.642.120,00	(1.374.472,92)	2.267.647,08	27.272,00	2.226.862,18	121.967,74	266.256,32	11,74%	2.001.380,76
INVERSÕES FINANCEIRAS	16.500,00	(14.002,20)	2.497,80	2.497,80	2.497,80	2.497,80	2.497,80	100,00%	-
AMORTIZAÇÃO DA DÍVIDA	608.038,00	-	608.038,00	-	608.038,00	78.308,20	509.640,99	83,82%	98.397,01
RESERVA DE CONTINGÊNCIA	380.000,00	(380.000,00)	-	-	-	-	-	0,00%	-
RESERVA DO RPPS	-	-	-	-	-	-	-	0,00%	-
DESPESAS (INTRA-ORÇAMENTÁRIAS) (IX)	-	-	-	-	-	-	-	0,00%	-
SUBTOTAL DAS DESPESAS (X) = (VIII + IX)	38.000.000,00	-	38.000.000,00	13.815.049,85	41.903.305,84	6.375.669,14	17.981.232,00	47,32%	20.018.768,00
AMORTIZAÇÃO DA DIV.REFINANCIAMENTO (XI)	-	-	-	-	-	-	-	0,00%	-
Amortização da Dívida Interna	-	-	-	-	-	-	-	0,00%	-
Dívida Mobiliária	-	-	-	-	-	-	-	0,00%	-
Outras Dívidas	-	-	-	-	-	-	-	0,00%	-
Amortização da Dívida Externa	-	-	-	-	-	-	-	0,00%	-
Dívida Mobiliária	-	-	-	-	-	-	-	0,00%	-
Outras Dívidas	-	-	-	-	-	-	-	0,00%	-
SUBTOTAL C/ FINANCIAMENTO (XII) = (X + XI)	38.000.000,00	-	38.000.000,00	13.815.049,85	41.903.305,84	6.375.669,14	17.981.232,00	47,32%	20.018.768,00
SUPERÁVIT (XIII)	-	-	-	-	-	-	3.704.184,83	0,00%	-
TOTAL (XIV) = (XII + XIII)	38.000.000,00	-	38.000.000,00	13.815.049,85	41.903.305,84	6.375.669,14	21.685.416,83	57,07%	RS 16.314.583,17

FONTE: SISTEMA DE INFORMAÇÕES DA PREFEITURA DE PROPRIÁ. DATA DE EMISSÃO DO RREO 2013 E HORA DE EMISSÃO 19h e 55min

JOSE AMÉRICO LIMA
Prefeito Municipal

JOSE ANTÔNIO BRANDÃO ALVES
Contador - CRC/SE 1.677

PREFEITURA MUNICIPAL DE PROPRIA
DEMONSTRATIVO DA EXECUÇÃO DAS DESPESAS POR FUNÇÃO / SUBFUNÇÃO
ORÇAMENTOS FISCAL E DA SEGURIDADE SOCIAL
3º BIMESTRE 2013


RREO - Anexo 2 (LRF, Art. 52, inciso II, alínea "c")

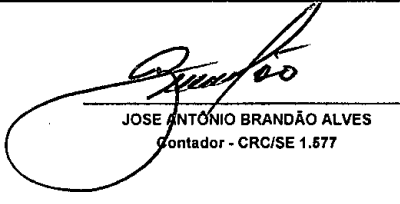
RS 1,00

FUNÇÃO/PROGRAMA	DOTAÇÃO INICIAL	DOTAÇÃO ATUALIZADA (A)	DESPESA EMPENHADA		DESPESA LIQUIDADADA			% (E/A)	SALDO
			No Bimestre (B)	Até o Bimestre (C)	No Bimestre (D)	Até o Bimestre (E)	% (E/TOTAL)		
DESPESAS (EXCETO INTRA-ORÇAMENTÁRIA) (I)									
LEGISLATIVO	2,100,000	2,100,000	0	0	0	0	0.00%	0.00%	2,100,000
Ação Legislativa	2,100,000	2,100,000					0.00%	0.00%	2,100,000
JUDICIARIA	739,300	651,505	432,734	623,765	210,654	394,424	2.19%	60.54%	257,081
Administração Geral							0.00%	#DIV/0!	0
Ação Judiciária	739,300	651,505	432,734	623,765	210,654	394,424	2.19%	60.54%	257,081
ADMINISTRAÇÃO	6,388,398	7,160,974	2,727,356	6,755,637	1,079,386	3,101,973	17.25%	43.32%	4,059,002
Planejamento e Orçamento	534,500	719,400	473,210	706,011	123,257	296,108	1.65%	41.16%	423,292
Administração Geral	4,279,260	4,853,870	1,873,852	4,472,650	774,996	1,991,453	11.08%	41.03%	2,862,417
Administração Financeira	758,500	829,666	230,793	818,339	102,125	303,171	1.69%	36.54%	526,495
Controle Interno	206,000	150,000	149,700	150,599	700	1,599	0.01%	1.07%	148,401
Formação de Recursos Humanos	2,100	0					0.00%	#DIV/0!	0
Serviço da Dívida Interna	608,038	608,038	0	608,038	78,308	509,641	2.83%	83.82%	98,397
SEGURANÇA PÚBLICA	566,200						0.00%	#DIV/0!	0
Administração Geral	546,200						0.00%	0.00%	0
Defesa Terrestre	20,000						0.00%	0.00%	0
ASSISTÊNCIA SOCIAL	2,020,792	2,020,792	322,920	1,928,984	315,395	841,217	4.68%	41.63%	1,179,575
Administração Geral	287,200	964,905	279,950	988,112	141,943	365,066	2.03%	37.83%	599,839
Assistência ao Idoso							0.00%	#DIV/0!	0
Formação de Recursos Humanos							0.00%	0.00%	0
Assistência a Criança e ao Adolescente	575,140	225,034	8,378	216,907	16,284	106,034	0.59%	47.12%	119,000
Assistência Comunitária	1,158,452	830,853	34,591	723,965	157,167	370,117	2.06%	44.55%	460,736
Atenção Básica							0.00%	#DIV/0!	0
Difusão Cultural							0.00%	#DIV/0!	0
SAÚDE	9,404,050	9,404,050	7,157,683	15,385,601	2,091,005	5,937,460	33.02%	63.14%	3,466,590
Administração Geral	4,082,200	6,596,385	5,757,321	11,882,571	1,238,751	3,505,161	19.49%	0.00%	3,091,224
Atenção Básica	5,311,850	2,807,665	1,400,362	3,503,030	852,254	2,432,300	13.53%	86.83%	375,366
Assistência Hospitalar e Ambulatorial							0.00%	#DIV/0!	0
Vigilância Sanitária							0.00%	#DIV/0!	0
Vigilância Epidemiológica							0.00%	#DIV/0!	0
Saneamento Básico Urbano							0.00%	0.00%	0
Abastecimento							0.00%	0.00%	0
EDUCAÇÃO	10,514,950	11,733,234	1,722,156	11,638,899	2,032,955	5,467,635	30.41%	46.60%	6,265,599
Administração Geral	817,260	1,774,084	349,989	1,763,277	237,188	698,028	3.88%	39.35%	1,076,057
Formação de Recursos Humanos	2,600						0.00%	0.00%	0
Assistência a Criança e ao Adolescente							0.00%	#DIV/0!	0
Alimentação e Nutrição	310,000	645,279	12,924	645,104	32,482	97,734	25.78%	59.00%	3,221,014
Ensino Fundamental	9,101,630	7,856,588	1,359,243	7,673,235	1,726,985	4,635,574	0.20%	2.49%	1,420,983
Ensino Infantil	183,460	1,457,283	0	1,457,283	36,300	36,300	0.00%	#DIV/0!	0
Educação de Jovens e Adultos	100,000						0.00%	#DIV/0!	0
CULTURA	1,006,400	1,237,845	1,700	1,518,205	139,283	622,858	3.46%	50.32%	614,987
Administração Geral	274,400						0.00%	#DIV/0!	0
Difusão Cultural	732,000	1,237,845	1,700	1,518,205	139,283	622,858	3.46%	50.32%	614,987
URBANISMO	3,702,600	3,591,600	1,450,502	3,840,516	506,991	1,540,694	8.57%	42.90%	2,050,906
Administração Geral							0.00%	#DIV/0!	0
Assistência Comunitária							0.00%	#DIV/0!	0
Infra-Estrutura Urbana							0.00%	#DIV/0!	0
Serviços Urbanos	3,591,600	3,591,600	1,450,502	3,840,516	506,991	1,540,694	8.57%	42.90%	2,050,906
Saneamento Básico Urbano	111,000						0.00%	0.00%	0
Energia Elétrica							0.00%	0.00%	0
HABITAÇÃO	118,000	0	0	0	0	0	0.00%	#DIV/0!	0
Habitação Rural									0

Habitação Urbana	118,000						0.00%	0.00%	0
GESTÃO AMBIENTAL	120,000	100,000	0	311,699	0	74,970	0.42%	74.97%	25,030
Preservação e Conservação Ambiental	100,000	100,000		311,699		74,970	0.42%	74.97%	25,030
Infra-Estrutura Urbana	20,000			0	0	0	0.00%	0.00%	0
AGRICULTURA	350,310	0	0	0	0	0	0.00%	#DIV/0!	0
Administração Geral	229,810						0.00%	#DIV/0!	0
Assistência comunitária	10,500						0.00%	0.00%	0
Abastecimento							0.00%	0.00%	0
Promoção da Produção Vegetal	110,000						0.00%	0.00%	0
Promoção da Produção Animal							0.00%	0.00%	0
COMÉRCIO E SERVIÇOS	249,000							#DIV/0!	0
Administração Geral	125,000								
Turismo	124,000								
COMUNICAÇÕES	0	0	0	0	0	0	0.00	#DIV/0!	0
Administração Geral							0.00	#DIV/0!	0
TRANSPORTE	0	0	0	0	0	0	0	0	0
Transportes Rodoviários							0.00%	0.00%	0
DESPORTO E LAZER	340,000	0	0	0	0	0	0.00%	#DIV/0!	0
Administração Geral							0.00%		0
Turismo							0.00%		0
Lazer	340,000						0.00%	#DIV/0!	0
RESERVA DE CONTIGÊNCIA	380,000	0	0	0	0	0	0.00%	0.00%	0
Reserva de Contingência	380,000						0.00%	0.00%	0
RESERVA DO RPPS							0.00%	0.00%	0
DESPESAS (INTRA-ORÇAMENTÁRIA) (II)							0.00%	0.00%	0
TOTAL (III) = (I + II)	38,000,000	38,000,000	13,815,050	41,903,306	6,375,669	17,981,232	100%	47%	20,018,768

FORNECIDA PELO SISTEMA DE INFORMAÇÕES DA PREFEITURA DE PROPRIÁ, DATA DE EMISSÃO DD /05/2013 E HORA DE EMISSÃO hh:mm


 JOSE AMÉRICO LIMA
 Prefeito Municipal


 JOSE ANTÔNIO BRANDÃO ALVES
 Contador - CRC/SE 1.577


PREFEITURA MUNICIPAL DE PROPRIÁ
RELATÓRIO RESUMIDO DA EXECUÇÃO ORÇAMENTÁRIA
DEMONSTRATIVO DA RECEITA CORRENTE LÍQUIDA
ORÇAMENTOS FISCAL E DA SEGURIDADE SOCIAL

3º BIMESTRE 2013

RREO - Anexo 3 (LRF, Art. 53, inciso I)

ESPECIFICAÇÃO													TOTAL	PREVISÃO
	JUL/12	AGO/12	SET/12	OUT/12	NOV/12	DEZ/12	JAN/13	FEV/13	MAR/13	ABR/13	MAI/13	JUN/13	(ÚLTIMOS 12 MESES)	2013
RECEITAS CORRENTES (I)	3.285.470,25	3.133.587,84	2.908.610,24	3.407.576,83	3.338.408,38	5.088.921,90	3.718.311,48	3.952.070,27	3.593.648,80	3.147.539,02	3.735.020,49	3.479.099,79	42.876.263,28	39.816.750,00
Receta Tributária	182.166,96	246.857,62	201.303,82	243.952,14	356.386,81	407.117,87	265.018,11	214.646,43	251.951,52	257.845,57	290.522,03	263.712,89	3.191.279,57	2.110.100,00
IPTU	4.461,15	5.501,51	5.436,73	11.700,49	102.940,41	19.061,54	4.170,65	6.559,59	10.968,87	17.803,75	12.499,05	17.239,83	218.443,57	80.000,00
ISS	96.664,99	155.796,91	102.844,35	133.771,28	181.972,91	145.895,06	140.139,80	122.840,88	121.812,24	136.284,59	129.218,74	144.290,02	1.811.531,77	1.350.000,00
ITBI	18.567,60	18.419,78	26.687,06	14.304,10	11.414,91	18.871,90	10.387,70	23.431,97	17.349,96	15.789,80	18.794,16	26.916,09	221.935,03	200.000,00
IRRF	42.823,17	51.256,74	55.347,45	37.718,71	55.216,68	208.868,95	71.046,36	33.775,17	61.851,61	60.847,08	82.260,84	48.421,50	819.434,26	205.000,00
Outras Receitas Tributárias	19.650,05	14.882,68	10.988,23	46.457,56	14.841,90	14.420,22	39.271,60	28.038,82	39.968,84	26.820,35	37.749,24	26.845,45	319.934,94	295.100,00
Receta de Contribuições	0,00	0,00	0,00	0,00	0,00	0,00	0,00	0,00	0,00	0,00	0,00	0,00	0,00	100,00
Receta Patrimonial	8.576,40	8.006,79	4.879,31	4.370,43	3.627,01	3.823,21	4.697,44	3.776,90	3.949,56	5.102,33	7.060,44	7.867,08	65.736,90	45.200,00
Receta Agropecuária	0,00	0,00	0,00	0,00	0,00	0,00	0,00	0,00	0,00	0,00	0,00	0,00	0,00	0,00
Receta Industrial	0,00	0,00	0,00	0,00	0,00	0,00	0,00	0,00	0,00	0,00	0,00	0,00	0,00	0,00
Receta de Serviços	0,00	0,00	0,00	0,00	0,00	0,00	0,00	0,00	0,00	0,00	0,00	0,00	0,00	0,00
Transferências Correntes	3.020.754,85	2.675.477,98	2.558.403,41	3.139.719,86	2.965.084,16	4.672.641,75	3.337.321,89	3.726.792,59	3.318.762,60	2.835.201,77	3.435.089,55	3.189.952,48	36.885.203,07	37.382.550,00
Cota-Parte do FPM	841.596,93	928.684,55	812.585,35	862.596,01	1.165.940,20	1.895.371,59	1.215.465,19	1.635.278,40	941.798,93	1.010.529,01	1.451.892,83	1.211.388,80	13.973.225,79	16.300.000,00
Cota-Parte do ICMS	535.187,76	378.571,09	440.019,91	550.655,73	437.998,12	685.296,50	555.476,21	464.716,21	451.731,25	512.154,65	475.044,86	480.931,18	5.967.763,47	5.630.000,00
Cota-Parte do IPVA	46.408,51	51.088,22	50.131,73	51.695,67	40.123,35	13.226,34	35.773,67	45.443,60	54.191,77	49.725,31	49.378,07	35.684,38	522.868,82	500.000,00
Cota-Parte do ITR	6,41	7,97	801,12	1.397,79	11,07	255,28	48,47	12,33	0,00	0,00	27,89	45,92	2.615,15	1.000,00
Transferência da LC 87/1996	940,28	940,28	0,00	1.880,56	940,28	940,28	0,00	0,00	0,00	3.641,03	910,26	910,26	11.103,23	14.000,00
Transferência da LC 611/1989	320,93	339,97	334,13	370,88	331,83	375,89	531,59	415,48	375,44	363,39	449,38	369,05	4.577,76	5.000,00
Transferência do FUNDEB	383.695,37	422.964,01	378.209,34	428.588,02	459.782,59	655.046,59	533.812,21	600.597,21	408.088,10	411.238,41	584.298,08	553.422,97	5.819.743,00	6.240.000,00
Outras Transferências Correntes	1.498.841,66	1.325.541,71	1.368.278,73	1.547.041,04	1.304.423,65	1.743.779,28	896.214,55	980.329,36	1.462.577,31	847.549,97	872.990,18	917.201,90	14.864.767,36	8.492.550,00
Outras Receitas Correntes	73.972,04	203.245,45	142.023,70	109.534,40	3.310,40	5.339,27	11.276,04	6.854,35	18.882,92	49.589,35	2.348,47	7.587,36	734.043,75	274.500,00
DEDUÇÕES (II)	284.894,11	271.926,38	260.774,38	293.719,25	329.069,07	403.587,18	361.458,98	429.173,16	289.619,42	315.282,64	395.560,22	345.786,51	3.980.851,28	4.530.000,00
Contrib. Do Servidor para o Plano de Previdência	0,00	0,00	0,00	0,00	0,00	0,00	0,00	0,00	0,00	0,00	0,00	0,00	0,00	0,00
Compensação Financ. entre Regimes Previdência	0,00	0,00	0,00	0,00	0,00	0,00	0,00	0,00	0,00	0,00	0,00	0,00	0,00	0,00
Dedução de Receita para Formação do FUNDEB	284.894,11	271.926,38	260.774,38	293.719,25	329.069,07	403.587,18	361.458,98	429.173,16	289.619,42	315.282,64	395.560,22	345.786,51	3.980.851,28	4.530.000,00
RECEITA CORRENTE LÍQUIDA (III) = (I - II)	3.000.576,14	2.861.661,46	2.647.835,86	3.202.857,58	3.009.339,31	4.685.334,72	3.356.852,50	3.522.897,11	3.304.029,38	2.832.256,38	3.339.460,27	3.133.313,28	38.895.412,01	35.286.750,00

FONTE: SISTEMA DE INFORMAÇÃO DA PREFEITURA MUNICIPAL DE PROPRIÁ


JOSÉ AMÉRICO LIMA
 Prefeito Municipal

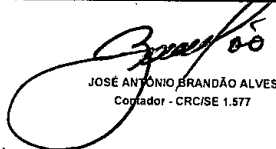

JOSÉ ANTÔNIO BRANDÃO ALVES
 Contador - CRC/SE 1.577

Tabela 4.1 - Demonstrativo das Receitas e Despesas Previdenciárias do Regime Próprio de Previdência dos Servidores

PREFEITURA MUNICIPAL DE PROPRIÁ
RELATÓRIO RESUMIDO DA EXECUÇÃO ORÇAMENTÁRIA
DEMONSTRATIVO DAS RECEITAS E DESPESAS PREVIDENCIÁRIAS DO REGIME PRÓPRIO DE PREVIDÊNCIA DOS SERVIDORES
ORÇAMENTO DA SEGURIDADE SOCIAL
3º BIMESTRE 2013


RREO - Anexo 4 (LRF, Art. 53, inciso II)

1.00

RECEITAS	PREVISÃO INICIAL	PREVISÃO ATUALIZADA	RECEITAS REALIZADAS		
			No Bimestre	Até o Bimestre/	Até o Bimestre/
RECEITAS PREVIDENCIÁRIAS - RPPS (EXCETO INTRA-ORÇAMENTÁRIAS) (I)					
RECEITAS CORRENTES					
Receita de Contribuições dos Segurados					
Pessoal Civil					
Ativo					
Inativo					
Pensionista					
Pessoal Militar					
Ativo					
Inativo					
Militar					
Outras Receitas de Contribuições					
Receita Patrimonial					
Receitas Imobiliárias					
Receitas de Valores Mobiliários					
Outras Receitas Patrimoniais					
Receita de Serviços					
Outras Receitas Correntes					
Compensação Previdenciária do RGPS para o RPPS					
Demais Receitas Correntes					
RECEITAS DE CAPITAL					
Alienação de Bens, Direitos e Ativos					
Amortização de Empréstimos					
Outras Receitas de Capital					
(-) DEDUÇÕES DA RECEITA					
RECEITAS PREVIDENCIÁRIAS - RPPS (INTRA-ORÇAMENTÁRIAS) (II)					
TOTAL DAS RECEITAS PREVIDENCIÁRIAS RPPS - (III) = (I + II)	0.00	0.00	0.00	0.00	0.00
			0.00		
DESPESAS	DOTAÇÃO INICIAL	DOTAÇÃO ATUALIZADA	DESPESAS LIQUIDADAS		
			No Bimestre	Até o Bimestre/	Até o Bimestre/
DESPESAS PREVIDENCIÁRIAS - RPPS (EXCETO INTRA-ORÇAMENTÁRIAS) (IV)					
ADMINISTRAÇÃO					
Despesas Correntes					
Despesas de Capital					
PREVIDÊNCIA					
Pessoal Civil					
Aposentadorias					
Pensões					
Outros Benefícios Previdenciários					
Pessoal Militar					
Reformas					
Pensões					
Outros Benefícios Previdenciários					
Outras Despesas Previdenciárias					
Compensação Previdenciária do RPPS para o RGPS					
Demais Despesas Previdenciárias					
DESPESAS PREVIDENCIÁRIAS - RPPS (INTRA-ORÇAMENTÁRIAS) (V)					
TOTAL DAS DESPESAS PREVIDENCIÁRIAS RPPS (VI) = (IV + V)	0.00	0.00	0.00	0.00	0.00
RESULTADO PREVIDENCIÁRIO (VII) = (III - VI)	0.00	0.00	0.00	0.00	0.00

APORTES DE RECURSOS PARA O REGIME PRÓPRIO DE PREVIDÊNCIA DO SERVIDOR	DOTAÇÃO INICIAL	DOTAÇÃO ATUALIZADA	DESPESAS LIQUIDADAS		
			No Bimestre	Até o Bimestre/	Até o Bimestre/
TOTAL DOS APORTES PARA O RPPS Plano Financeiro Recursos para Cobertura de Insuficiências Financeiras Recursos para Formação de Reserva Outros Aportes para o RPPS Plano Previdenciário Recursos para Cobertura de Déficit Financeiro Recursos para Cobertura de Déficit Atuarial Outros Aportes para o RPPS					
RESERVA ORÇAMENTÁRIA DO RPPS			PREVISÃO ORÇAMENTÁRIA		
VALOR					
BENS E DIREITOS DO RPPS	MAIO	PERÍODO DE REFERÊNCIA			
		<Exercício>	<Exercício Anterior>	<Exercício Anterior>	
CAIXA BANCOS CONTA MOVIMENTO INVESTIMENTOS OUTROS BENS E DIREITOS	0.00				
RECEITAS INTRA-ORÇAMENTÁRIAS - RPPS	PREVISÃO INICIAL	PREVISÃO ATUALIZADA	RECEITAS REALIZADAS		
			No Bimestre	Até o Bimestre/	Até o Bimestre/
RECEITAS CORRENTES (VIII) Receita de Contribuições Patronal Pessoal Civil Ativo Inativo Pensionista Pessoal Militar Ativo Inativo Militar Para Cobertura de Déficit Atuarial Em Regime de Débitos e Parcelamentos Receita Patrimonial Receita de Serviços Outras Receitas Correntes RECEITAS DE CAPITAL (IX) Alienação de Bens Amortização de Empréstimos Outras Receitas de Capital DEDUÇÕES DA RECEITA (X)					
TOTAL DAS RECEITAS PREVIDENCIÁRIAS INTRA-ORÇAMENTÁRIAS (XI) = (VIII + IX - X)					
DESPESAS INTRA-ORÇAMENTÁRIAS - RPPS	DOTAÇÃO INICIAL	DOTAÇÃO ATUALIZADA	DESPESAS LIQUIDADAS		
			No Bimestre	Até o Bimestre/	Até o Bimestre/
ADMINISTRAÇÃO (XII) Despesas Correntes Despesas de Capital					
TOTAL DAS DESPESAS PREVIDENCIÁRIAS INTRA-ORÇAMENTÁRIAS (XIII) = (XII)					

FONTE: SISTEMA DE INFORMAÇÃO DA PREFEITURA MUNICIPAL DE PROPRIÁ


 JOSÉ AMÉRICO LIMA
 Prefeito Municipal

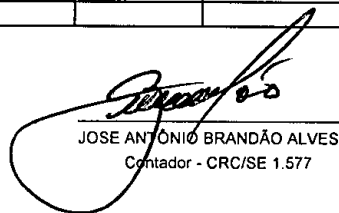

 JOSÉ ANTÔNIO BRANDÃO ALVES
 Contador - CRC/SE 1.577

Tabela 5 - Demonstrativo do Resultado Nominal

PREFEITURA MUNICIPAL DE PROPRIÁ
RELATÓRIO RESUMIDO DA EXECUÇÃO ORÇAMENTÁRIA
DEMONSTRATIVO DO RESULTADO NOMINAL
ORÇAMENTOS FISCAL E DA SEGURIDADE SOCIAL
3º BIMESTRE 2013

RREO - ANEXO VI (LRF, art 53, inciso III)


R\$ 1.00

<u>DÍVIDA FISCAL LÍQUIDA</u>	SALDO		
	Em 31/Dez/2012 (a)	Em 30/04/2013 (b)	Em 30/06/2013 (c)
DÍVIDA CONSOLIDADA (I)	0.00	-8844.00	-26593.89
DEDUÇÕES (II)	3493135.19	5176315.58	5556885.22
Disponibilidade de caixa Bruta	2347774.82	3289931.62	3345003.47
Haveres Financeiros	1834569.86	2493409.41	2809050.50
(-) Restos a Pagar Processados (Exceto Precatórios)	689209.49	607025.45	598168.75
DÍVIDA CONSOLIDADA LÍQUIDA (III) = (I - II)	2332214.57	649034.18	191156.34
RECEITA DE PRIVATIZAÇÕES (IV)	0.00	0.00	0.00
PASSIVOS RECONHECIDOS (V)	0.00	0.00	0.00
DÍVIDA FISCAL LÍQUIDA (VI) = (III + IV - V)	2332214.57	649034.18	191156.34
<u>RESULTADO NOMINAL</u>	PERÍODO DE REFERÊNCIA		
	No Bimestre (c-b)	Até o Bimestre (c-a)	
VALOR	-457877.84		-2141058.23
<u>DISCRIMINAÇÃO DA META FISCAL</u>	VALOR CORRENTE		
	META DE RESULTADO NOMINAL FIXADA NO ANEXO DE METAS FISCAIS DA LDO P/ O EXERCÍCIO DE REFERÊNCIA		
			0.00
<u>DÍVIDA FISCAL LÍQUIDA PREVIDENCIÁRIA</u>	REGIME PREVIDENCIÁRIO		
	SALDO		
	Em 31/Dez/<Exercício Anterior> (a)	Em <Bimestre Anterior> (b)	Em <Bimestre> (c)
DÍVIDA CONSOLIDADA PREVIDENCIÁRIA (VII)			
Passivo Atuarial			
Demais Dívidas			
DEDUÇÕES (VIII)			
Disponibilidade de Caixa Bruta			
Investimentos			
Demais Haveres Financeiros			
(-) Restos a Pagar Processados			
DÍVIDA CONSOLIDADA LÍQUIDA PREVIDENCIÁRIA (IX) = (VII - VIII)			
PASSIVOS RECONHECIDOS (X)			
DÍVIDA FISCAL LÍQUIDA PREVIDENCIÁRIA (XI) = (IX - X)			

FONTE: SISTEMA DE INFORMAÇÃO DA PREFEITURA MUNICIPAL DE PROPRIÁ



José Américo Lima
Prefeito Municipal



José Antônio Brandão Alves
Contador - CRC/SE 1.577

Tabela 6 - Demonstrativo do Resultado Primário

PREFEITURA MUNICIPAL DE PROPRIÁ
RELATÓRIO RESUMIDO DA EXECUÇÃO ORÇAMENTÁRIA
DEMONSTRATIVO DO RESULTADO PRIMÁRIO - ESTADOS, DISTRITO FEDERAL E MUNICÍPIOS
ORÇAMENTOS FISCAL E DA SEGURIDADE SOCIAL
3º BIMESTRE 2013

RREO - ANEXO 6 (LRF, art 53, inciso III)


R\$ 1.00

RECEITAS PRIMÁRIAS	PREVISÃO ATUALIZADA	RECEITAS REALIZADAS		
		No Bimestre	Até o Bimestre/ 2013	Até o Bimestre/ 2012
RECEITAS PRIMÁRIAS CORRENTES (I)	39771550.00	7199192.76	21593234.10	20942608.88
Receitas Tributárias	2110100.00	554234.92	1543494.55	1093940.45
IPTU	60000.00	29738.88	69341.74	28490.71
ISS	1350000.00	273508.76	794586.27	636644.27
ITBI	200000.00	45710.25	112669.68	96170.14
IRRF	205000.00	140682.34	368202.56	87068.29
Outras Receitas Tributárias	295100.00	64594.69	198694.30	245567.04
Recultas de Contribuições	100.00	0.00	0.00	0.00
Receitas Previdenciárias	0.00	0.00	0.00	0.00
Outras Recultas de Contribuições	100.00	0.00	0.00	0.00
Receita Patrimonial Líquida	0.00	0.00	0.00	0.00
Receita Patrimonial	45200.00	14927.52	32453.75	86091.49
(-) Aplicações Financeiras	45200.00	14927.52	32453.75	86091.49
Transferências Correntes	37382550.00	6635042.01	19853121.06	19706929.02
FPM	16300000.00	2663379.63	7466451.16	7085340.50
ICMS	5830000.00	955976.04	2940054.36	2848833.42
Convênios	655900.00	0.00	731092.78	88471.13
Outras Transferências Correntes	14596650.00	3015686.34	8715522.76	9684283.97
Demais Receitas Correntes	278800.00	9915.83	196618.49	141737.41
Dívida Ativa	3200.00	0.00	0.00	0.00
Diversas Receitas Correntes	275600.00	9915.83	196618.49	141737.41
RECEITAS DE CAPITAL (II)	2713250.00	0.00	0.00	0.00
Operações de Crédito (III)	0.00	0.00	0.00	0.00
Amortização de Empréstimos (IV)	0.00	0.00	0.00	0.00
Alienação de Bens (V)	240000.00	0.00	0.00	0.00
Transferências de Capital	2463050.00	0.00	0.00	0.00
Convênios	2463050.00	0.00	0.00	0.00
Outras Transferências de Capital	0.00	0.00	0.00	0.00
Outras Receitas de Capital	10200.00	0.00	0.00	0.00
RECEITAS PRIMÁRIAS DE CAPITAL (VI) = (II - III - IV - V)	2473250.00	0.00	0.00	0.00
RECEITA PRIMÁRIA TOTAL (VII) = (I + VI)	42244800.00	7199192.76	21593234.10	20942608.88
DESPESAS PRIMÁRIAS	DOTAÇÃO ATUALIZADA	DESPESAS LIQUIDADAS		
		No Bimestre	Até o Bimestre/ 2013	Até o Bimestre/ 2012
DESPESAS CORRENTES (VIII)	36109767.27	6172895.40	17202836.89	16150354.56
Pessoal e Encargos Sociais	18194579.20	3601757.83	9490937.58	11330745.11
Juros e Encargos da Dívida (IX)	0.00	0.00	0.00	0.00
Outras Despesas Correntes	17915188.07	2571137.57	7711899.31	4819609.45
DESPESAS PRIMÁRIAS CORRENTES (X) = (VIII - IX)	36109767.27	6172895.40	17202836.89	16150354.56
DESPESAS DE CAPITAL (XI)	2878182.88	202773.74	778395.11	734599.53
Investimentos	2267647.08	121967.74	266256.32	204154.93
Inversões Financeiras	2497.80	2497.80	2497.80	5265.00
Concessão de Empréstimos (XII)	0.00	0.00	0.00	0.00
Aquisição de Título de Capital já Integralizado (XIII)	0.00	0.00	0.00	0.00
Demais Inversões Financeiras	2497.80	2497.80	2497.80	5265.00
Amortização da Dívida (XIV)	608038.00	78308.20	509640.99	525179.60
DESPESAS PRIMÁRIAS DE CAPITAL (XV) = (XI - XII - XIII - XIV)	2270144.88	124465.54	268754.12	209419.93
RESERVA DE CONTINGÊNCIA (XVI)	0.00	0.00	0.00	0.00
RESERVA DO RPPS (XVII)	0.00	0.00	0.00	0.00
DESPESA PRIMÁRIA TOTAL (XVIII) = (X + XV + XVI + XVII)	38379912.15	6297360.94	17471591.01	16359774.49
RESULTADO PRIMÁRIO (XIX) = (VII - XVIII)	3864887.85	901831.82	4121643.09	4582832.39
SALDO DE EXERCÍCIOS ANTERIORES	0.00	0.00	0.00	0.00
DISCRIMINAÇÃO DA META FISCAL			VALOR CORRENTE	
META DE RESULTADO PRIMÁRIO FIXADA NO ANEXO DE METAS FISCAIS DA LDO P/ O EXERCÍCIO DE REFERÊNCIA			3885200.00	

FONTE: SISTEMA DE INFORMAÇÃO DA PREFEITURA MUNICIPAL DE PROPRIÁ



JOSÉ AMÉRICO LIMA
Prefeito Municipal



JOSÉ ANTÔNIO BRANDÃO ALVES
CRE/SE Nº 1.577

PREFEITURA MUNICIPAL DE PROPRIÁ
RELATÓRIO RESUMIDO DA EXECUÇÃO ORÇAMENTÁRIA
DEMONSTRATIVO DOS RESTOS A PAGAR POR PODER E ÓRGÃO
ORÇAMENTOS FISCAL E DA SEGURIDADE SOCIAL
3º BIMESTRE 2013

RREO - ANEXO 7 (LRF, art. 53, inciso V)


R\$ 1.00

PODER/ÓRGÃO	RESTOS A PAGAR PROCESSADOS E NÃO PROCESSADOS LIQUIDADOS					RESTOS A PAGAR NÃO PROCESSADOS					
	Inscritos		Pagos	Cancelados	Saldo	Inscritos		Liquidados	Pagos	Cancelados	Saldo
	Em Exercícios Anteriores	Em 31 de dezembro de 2012				Em Exercícios Anteriores	Em 31 de dezembro de 2012				
RESTOS A PAGAR (EXCETO INTRA-ORÇAMENTÁRIOS) (I)	346314.06	141976.65	14790.42	0.00	473500.29	784073.71	92408.86	0.00	5415.45	0.00	871067.12
PODER EXECUTIVO	346314.06	141976.65	14790.42	0.00	473500.29	784073.71	92408.86	0.00	5415.45	0.00	871067.12
RESTOS A PAGAR (INTRA-ORÇAMENTÁRIOS) (II)											
TOTAL (III) = (I + II)	346314.06	141976.65	14790.42	0.00	473500.29	784073.71	92408.86	0.00	5415.45	0.00	871067.12

FONTE: SISTEMA DE INFORMAÇÃO DA PREFEITURA MUNICIPAL DE PROPRIÁ



JOSE AMÉRICO LIMA
Prefeito Municipal



JOSE ANTONIO BRANDÃO ALVES
Contador - CRC/SE 1.577

PREFEITURA MUNICIPAL DE PROPRIÁ
RELATÓRIO RESUMIDO DA EXECUÇÃO ORÇAMENTÁRIA
DEMONSTRATIVO DAS RECEITAS E DESPESAS COM MANUTENÇÃO E DESENVOLVIMENTO DO ENSINO - MDE
ORÇAMENTOS FISCAL E DA SEGURIDADE SOCIAL.
3º BIMESTRE 2013

RREO - ANEXO 8 (LDB, art. 72)

R\$ 1.00

RECEITAS DO ENSINO					
RECEITA RESULTANTE DE IMPOSTOS (caput do art. 212 da Constituição)	PREVISÃO INICIAL	PREVISÃO ATUALIZADA (a)	RECEITAS REALIZADAS		
			No Bimestre	Até o Bimestre (b)	% (c) = (b/a)x100
1- RECEITA DE IMPOSTOS	1,817,400.00	1,817,400.00	489,840.23	1,344,800.25	74.00
1.1- Receita Resultante do Imposto sobre a Propriedade Predial e Territorial Urbana - IPTU	61,100.00	61,100.00	29,738.88	69,341.74	113.49
1.1.1- IPTU	60,000.00	60,000.00	29,738.88	69,341.74	115.57
1.1.2- Multas, Juros de Mora e Outros Encargos do IPTU	100.00	100.00	-	-	-
1.1.3- Dívida Ativa do IPTU	1,000.00	1,000.00	-	-	-
1.1.4- Multas, Juros de Mora, Atualização Monetária e Outros Encargos da Dívida Ativa do IPTU	-	-	-	-	-
1.1.5- (-) Deduções da Receita do IPTU	-	-	-	-	-
1.2- Receita Resultante do Imposto sobre Transmissão Inter Vivos - ITBI	201,100.00	201,100.00	45,710.25	112,669.68	56.03
1.2.1- ITBI	200,000.00	200,000.00	45,710.25	112,669.68	56.33
1.2.2- Multas, Juros de Mora e Outros Encargos do ITBI	1,000.00	1,000.00	-	-	-
1.2.3- Dívida Ativa do ITBI	100.00	100.00	-	-	-
1.2.4- Multas, Juros de Mora, Atualização Monetária e Outros Encargos da Dívida Ativa do ITBI	-	-	-	-	-
1.2.5- (-) Deduções da Receita do ITBI	-	-	-	-	-
1.3- Receita Resultante do Imposto sobre Serviços de Qualquer Natureza - ISS	1,350,200.00	1,350,200.00	273,508.76	794,586.27	58.85
1.3.1- ISS	1,350,000.00	1,350,000.00	273,508.76	794,586.27	58.85
1.3.2- Multas, Juros de Mora e Outros Encargos do ISS	100.00	100.00	-	-	-
1.3.3- Dívida Ativa do ISS	100.00	100.00	-	-	-
1.3.4- Multas, Juros de Mora, Atualização Monetária e Outros Encargos da Dívida Ativa do ISS	-	-	-	-	-
1.3.5- (-) Deduções da Receita do ISS	-	-	-	-	-
1.4- Receita Resultante do Imposto do Renda Retido na Fonte - IRRF	205,000.00	205,000.00	140,682.34	368,202.56	179.61
1.4.1- IRRF	205,000.00	205,000.00	140,682.34	368,202.56	179.61
1.4.2- Multas, Juros de Mora e Outros Encargos do IRRF	-	-	-	-	-
1.4.3- Dívida Ativa do IRRF	-	-	-	-	-
1.4.4- Multas, Juros de Mora, Atualização Monetária e Outros Encargos da Dívida Ativa do IRRF	-	-	-	-	-
1.4.5- (-) Deduções da Receita do IRRF	-	-	-	-	-
1.5- Receita Resultante do Imposto Territorial Rural - ITR (CF, art. 153, §4º, Inciso III)	-	-	-	-	-
1.5.1- ITR	-	-	-	-	-
1.5.2- Multas, Juros de Mora e Outros Encargos do ITR	-	-	-	-	-
1.5.3- Dívida Ativa do ITR	-	-	-	-	-
1.5.4- Multas, Juros de Mora, Atualização Monetária e Outros Encargos da Dívida Ativa do ITR	-	-	-	-	-
1.5.5- (-) Deduções da Receita do ITR	-	-	-	-	-
2- RECEITA DE TRANSFERÊNCIAS CONSTITUCIONAIS E LEGAIS	22,650,000.00	22,650,000.00	3,707,128.88	10,684,800.81	47.17
2.1- Cota-Parte FPM	16,300,000.00	16,300,000.00	2,663,379.63	7,466,451.16	45.81
2.1.1- Parcela referente à CF, art. 159, I, alínea b	16,300,000.00	16,300,000.00	2,663,379.63	7,466,451.16	45.81
2.1.2- Parcela referente à CF, art. 159, I, alínea d	-	-	-	-	-
2.2- Cota-Parte ICMS	5,830,000.00	5,830,000.00	955,976.04	2,940,054.36	50.43
2.3- ICMS-Desoneração - L.C. nº87/1996	14,000.00	14,000.00	1,820.52	5,461.55	39.01
2.4- Cota-Parte IPI-Exportação	5,000.00	5,000.00	818.43	2,504.33	50.09
2.5- Cota-Parte ITR	1,000.00	1,000.00	73.81	134.61	13.46
2.6- Cota-Parte IPVA	500,000.00	500,000.00	65,060.45	270,194.80	54.04
2.7- Cota-Parte IOF-Ouro	-	-	-	-	-
3- TOTAL DA RECEITA DE IMPOSTOS (1 + 2)	24,487,400.00	24,487,400.00	4,186,769.11	12,029,601.06	49.17
RECEITAS ADICIONAIS PARA FINANCIAMENTO DO ENSINO					
RECEITAS ADICIONAIS PARA FINANCIAMENTO DO ENSINO	PREVISÃO INICIAL	PREVISÃO ATUALIZADA (e)	RECEITAS REALIZADAS		
			No Bimestre	Até o Bimestre (b)	% (c) = (b/e)x100
4- RECEITA DA APLICAÇÃO FINANCEIRA DE OUTROS RECURSOS DE IMPOSTOS VINCULADOS AO ENSINO					
5- RECEITA DE TRANSFERÊNCIAS DO FNDE	460,100.00	460,100.00	88,181.48	471,523.21	102.48
5.1- Transferências do Salário-Educação	270,000.00	270,000.00	35,961.00	122,793.99	45.48
5.2- Outras Transferências do FNDE	190,100.00	190,100.00	52,220.48	348,729.22	183.45
5.3- Aplicação Financeira dos Recursos do FNDE	-	-	-	-	-
6- RECEITA DE TRANSFERÊNCIAS DE CONVÊNIOS	-	-	-	-	-
6.1- Transferências de Convênios	-	-	-	-	-
6.2- Aplicação Financeira dos Recursos de Convênios	-	-	-	-	-
7- RECEITA DE OPERAÇÕES DE CRÉDITO	-	-	-	-	-
8- OUTRAS RECEITAS PARA FINANCIAMENTO DO ENSINO	-	-	-	-	-
9- TOTAL DAS RECEITAS ADICIONAIS PARA FINANCIAMENTO DO ENSINO (4+5+6+7+8)	460,100.00	460,100.00	88,181.48	471,523.21	102.48
FUNDEB					
RECEITAS DO FUNDEB	PREVISÃO INICIAL	PREVISÃO ATUALIZADA (e)	RECEITAS REALIZADAS		
			No Bimestre	Até o Bimestre (b)	% (c) = (b/e)x100
10- RECEITAS DESTINADAS AO FUNDEB	4,530,000.00	4,530,000.00	741,348.73	2,136,880.93	47.17
10.2- Cota-Parte FPM Destinada ao FUNDEB - (20% de 2.2)	3,260,000.00	3,260,000.00	532,675.88	1,493,290.10	45.81
10.2- Cota-Parte ICMS Destinada ao FUNDEB - (20% de 2.2)	1,166,000.00	1,166,000.00	191,195.17	568,010.77	50.43
10.3- ICMS-Desoneração Destinada ao FUNDEB - (20% de 2.3)	2,800.00	2,800.00	364.10	1,092.30	39.01
10.4- Cota-Parte IPI-Exportação Destinada ao FUNDEB - (20% de 2.4)	1,000.00	1,000.00	163.68	500.83	50.08
10.5- Cota-Parte ITR ou ITR Arrecadado Destinados ao FUNDEB - (20% de ((1.5 - 1.5.5) + 2.5))	200.00	200.00	14.75	26.90	13.45
10.6- Cota-Parte IPVA Destinada ao FUNDEB - (20% de 2.6)	100,000.00	100,000.00	16,933.15	53,960.03	53.96
11- RECEITAS RECEBIDAS DO FUNDEB	6,244,000.00	6,244,000.00	1,138,321.03	3,092,876.13	49.53
11.1- Transferências de Recursos do FUNDEB	6,240,000.00	6,240,000.00	1,137,721.05	3,091,456.98	49.54
11.2- Complementação da União ao FUNDEB	-	-	-	-	-
11.3- Receita de Aplicação Financeira dos Recursos do FUNDEB	4,000.00	4,000.00	599.98	1,419.15	35.48
12- RESULTADO LÍQUIDO DAS TRANSFERÊNCIAS DO FUNDEB (11.1 - 10)	1,710,000.00	1,710,000.00	396,374.32	954,576.05	55.82
[SE RESULTADO LÍQUIDO DA TRANSFERÊNCIA (12) > 0] = ACRÉSCIMO RESULTANTE DAS TRANSFERÊNCIAS DO FUNDEB			954576.05		
[SE RESULTADO LÍQUIDO DA TRANSFERÊNCIA (12) < 0] = DECRÉSCIMO RESULTANTE DAS TRANSFERÊNCIAS DO FUNDEB					
DESPESAS DO FUNDEB	DOTAÇÃO INICIAL	DOTAÇÃO ATUALIZADA (d)	DESPESAS LIQUIDADAS		
			No Bimestre	Até o Bimestre (e)	% (f) = (e/d)x100
13- PAGAMENTO DOS PROFISSIONAIS DO MAGISTÉRIO	5,463,240.00	5,663,581.69	1,592,836.49	3,874,565.64	68.41
13.1- Com Educação Infantil	32,720.00	-	-	-	-
13.2- Com Ensino Fundamental	5,450,520.00	5,663,581.69	1,592,836.49	3,874,565.64	68.41
14- OUTRAS DESPESAS	758,760.00	-	-	-	-
14.1- Com Educação Infantil	99,420.00	-	-	-	-
14.2- Com Ensino Fundamental	657,340.00	-	-	-	-
15- TOTAL DAS DESPESAS DO FUNDEB (13 + 14)	6,240,000.00	5,663,581.69	1,592,836.49	3,874,565.64	68.41

DEDUÇÕES PARA FINS DE LIMITE DO FUNDEB PARA PAGAMENTO DOS PROFISSIONAIS DO MAGISTÉRIO						VALOR
16- RESTOS A PAGAR INSCRITOS NO EXERCÍCIO SEM DISPONIBILIDADE FINANCEIRA DE RECURSOS DO FUNDEB						-
17- DESPESAS CUSTEADAS COM O SUPERÁVIT FINANCEIRO, DO EXERCÍCIO ANTERIOR, DO FUNDEB						-
18- TOTAL DAS DEDUÇÕES CONSIDERADAS PARA FINS DE LIMITE DO FUNDEB (16 + 17)						-
19- MÍNIMO DE 60% DO FUNDEB NA REMUNERAÇÃO DO MAGISTÉRIO COM EDUCAÇÃO INFANTIL E ENSINO FUNDAMENTAL ¹ ((13-18)/(11) X (100))%						125,27%
CONTROLE DA UTILIZAÇÃO DE RECURSOS NO EXERCÍCIO SUBSEQUENTE					VALOR	
20 - RECURSOS RECEBIDOS DO FUNDEB EM <EXERCÍCIO ANTERIOR> QUE NÃO FORAM UTILIZADOS						-
21 - DESPESAS CUSTEADAS COM O SALDO DO ITEM 20 ATÉ O 1º TRIMESTRE DE <EXERCÍCIO> ²						-
MANUTENÇÃO E DESENVOLVIMENTO DO ENSINO - DESPESAS CUSTEADAS COM A RECEITA RESULTANTE DE IMPOSTOS E RECURSOS DO FUNDEB						
RECEITAS COM AÇÕES TÍPICAS DE MDE	PREVISÃO INICIAL	PREVISÃO ATUALIZADA (a)	RECEITAS REALIZADAS			
			No Bimestre	Até o Bimestre (b)	% (c) = (b/a)x100	
22- IMPOSTOS E TRANSFERÊNCIAS DESTINADAS À MDE (25% de 3) ¹	6,116,850.00	6,116,850.00	1,049,192.28	3,007,400.27	49,17	
DESPESAS COM AÇÕES TÍPICAS DE MDE	DOTAÇÃO INICIAL	DOTAÇÃO ATUALIZADA (d)	DESPESAS LIQUIDADAS			
			No Bimestre	Até o Bimestre (e)	% (f) = (e/d)x100	
23- EDUCAÇÃO INFANTIL	152,460.00	14,209.83	-	-	0,00	
23.1- Despesas Custeadas com Recursos do FUNDEB	132,140.00	-	-	-	-	
23.2- Despesas Custeadas com Outros Recursos de Impostos	20,320.00	14,209.83	-	-	0,00	
24- ENSINO FUNDAMENTAL	8,364,090.00	8,810,432.89	1,605,382.99	4,234,707.44	0,00	
24.1- Despesas Custeadas com Recursos do FUNDEB	6,107,860.00	5,663,581.69	1,592,836.49	3,874,565.64	0,00	
24.2- Despesas Custeadas com Outros Recursos de Impostos	2,256,230.00	1,146,851.00	12,556.50	360,141.80	0,00	
25- ENSINO MÉDIO	-	-	-	-	0,00	
26- ENSINO SUPERIOR	-	-	-	-	0,00	
27- ENSINO PROFISSIONAL NÃO INTEGRADO AO ENSINO REGULAR	-	-	-	-	0,00	
28- OUTRAS	1,998,400.00	4,908,591.61	427,562.26	1,232,927.72	0,00	
29- TOTAL DAS DESPESAS COM AÇÕES TÍPICAS DE MDE (23 + 24 + 25 + 26 + 27 + 28)	10,514,950.00	11,733,234.13	2,032,955.25	5,467,635.16	46,60%	
DEDUÇÕES CONSIDERADAS PARA FINS DE LIMITE CONSTITUCIONAL					VALOR	
30- RESULTADO LÍQUIDO DAS TRANSFERÊNCIAS DO FUNDEB = (12)						954,576.05
31- DESPESAS CUSTEADAS COM A COMPLEMENTAÇÃO DO FUNDEB NO EXERCÍCIO						-
32- RECEITA DE APLICAÇÃO FINANCEIRA DOS RECURSOS DO FUNDEB ATÉ O BIMESTRE = (50 h)						1,419.15
33- DESPESAS CUSTEADAS COM O SUPERÁVIT FINANCEIRO, DO EXERCÍCIO ANTERIOR, DO FUNDEB						-
34- DESPESAS CUSTEADAS COM O SUPERÁVIT FINANCEIRO, DO EXERCÍCIO ANTERIOR, DE OUTROS RECURSOS DE IMPOSTOS						-
35- RESTOS A PAGAR INSCRITOS NO EXERCÍCIO SEM DISPONIBILIDADE FINANCEIRA DE RECURSOS DE IMPOSTOS VINCULADOS AO ENSINO ⁴						-
36- CANCELAMENTO, NO EXERCÍCIO, DE RESTOS A PAGAR INSCRITOS COM DISPONIBILIDADE FINANCEIRA DE RECURSOS DE IMPOSTOS VINCULADOS AO ENSINO = (46 g)						-
37- TOTAL DAS DEDUÇÕES CONSIDERADAS PARA FINS DE LIMITE CONSTITUCIONAL (30 + 31 + 32 + 33 + 34 + 35 + 36)						955,995.20
38- TOTAL DAS DESPESAS PARA FINS DE LIMITE ((23 + 24) - (37))						3,278,712.24
39- MÍNIMO DE 25% DAS RECEITAS RESULTANTES DE IMPOSTOS EM MDE ⁵ ((38) / (3) x 100) %						27,26%
OUTRAS INFORMações PARA CONTROLE						
OUTRAS DESPESAS CUSTEADAS COM RECEITAS ADICIONAIS PARA FINANCIAMENTO DO ENSINO	DOTAÇÃO INICIAL	DOTAÇÃO ATUALIZADA (d)	DESPESAS LIQUIDADAS			
			No Bimestre	Até o Bimestre (e)	% (f) = (e/d)x100	
40- DESPESAS CUSTEADAS COM A APLICAÇÃO FINANCEIRA DE OUTROS RECURSOS DE IMPOSTOS VINCULADOS AO ENSINO	270,000.00	637,235.18	87,785.86	164,213.00	25,77	
41- DESPESAS CUSTEADAS COM A CONTRIBUIÇÃO SOCIAL DO SALÁRIO-EDUCAÇÃO	270,000.00	637,235.18	87,785.86	164,213.00	25,77	
42- DESPESAS CUSTEADAS COM OPERAÇÕES DE CRÉDITO	-	-	-	-	-	
43- DESPESAS CUSTEADAS COM OUTRAS RECEITAS PARA FINANCIAMENTO DO ENSINO	95,940.00	1,539,213.28	-	-	-	
44- TOTAL DAS OUTRAS DESPESAS CUSTEADAS COM RECEITAS ADICIONAIS PARA FINANCIAMENTO DO ENSINO (40 + 41 + 42 + 43)	635,940.00	2,813,683.64	175,571.72	328,426.00	51,54	
45- TOTAL DA DESPESA COM MDE (29+44)	11,150,890.00	14,546,917.77	2,208,526.97	5,796,061.16	39,84	
RESTOS A PAGAR INSCRITOS COM DISPONIBILIDADE FINANCEIRA DE RECURSOS DE IMPOSTOS VINCULADOS AO ENSINO		SALDO ATÉ O BIMESTRE		CANCELAMENTO EM <EXERCÍCIO>(g)		
46- RESTOS A PAGAR DE DESPESAS COM MDE		-		-		
FLUXO FINANCEIRO DOS RECURSOS				VALOR		
47- SALDO FINANCEIRO EM 31 DE DEZEMBRO DE 2012				FUNDEB (h)		
48- (+) INGRESSO DE RECURSOS ATÉ O BIMESTRE				FUNDEF		
49- (-) PAGAMENTOS EFETUADOS ATÉ O BIMESTRE				3,091,456.96		
50- (+) RECEITA DE APLICAÇÃO FINANCEIRA DOS RECURSOS ATÉ O BIMESTRE				1,954,555.10		
51- (-) SALDO FINANCEIRO NO EXERCÍCIO ATUAL				1,419.15		

FONTE: SISTEMA DE INFORMAÇÕES DA PREFEITURA DE PROPRIÁ, DATA DE EMISSÃO DD /05/2013 E HORA DE EMISSÃO hhh e mmm


¹ Limites mínimos anuais a serem cumpridos no encerramento do exercício.


² Art. 21, § 2º, Lei 11.494/2007: "Até 5% dos recursos recebidos à conta dos Fundos, inclusive relativos à complementação da União recebidos nos termos do §1º do art. 6º desta Lei, poderão ser utilizados no 1º trimestre do exercício imediatamente subsequente, mediante abertura de crédito adicional

³ Caput do artigo 212 da CF/1988

⁴ Os valores referentes à parcela dos Restos a Pagar inscritos sem disponibilidade financeira vinculada à educação deverão ser informados somente no RREO do último bimestre do exercício.

⁵ Limites mínimos anuais a serem cumpridos no encerramento do exercício, no âmbito de atuação prioritária, conforme LDB, art. 11, V.


 JOSÉ AMÉRICO LIMA
 Prefeito Municipal


 JOSÉ ANTÔNIO BRANDÃO ALVES
 Contador - CRC/SE 1.577

PREFEITURA MUNICIPAL DE PROPRIÁ
RELATÓRIO RESUMIDO DA EXECUÇÃO ORÇAMENTÁRIA
DEMONSTRATIVO DAS RECEITAS E DESPESAS COM AÇÕES E SERVIÇOS PÚBLICOS DE SAÚDE
ORÇAMENTOS FISCAL E DA SEGURIDADE SOCIAL
3º BIMESTRE 2013

RREO - ANEXO XII (LC 141/2012, art. 35)

R\$ 1.00

RECEITAS PARA APURAÇÃO DA APLICAÇÃO EM AÇÕES E SERVIÇOS PÚBLICOS DE SAÚDE	PREVISÃO INICIAL	PREVISÃO ATUALIZADA (e)	RECEITAS REALIZADAS	
			Até o Bimestre (b)	% (b/a) x 100
RECEITA DE IMPOSTOS LÍQUIDA (I)	1,817,400.00	1,817,400.00	1,344,800.26	74.00%
Imposto Predial e Territorial - IPTU	60,000	60,000	69,342	115.57%
Imposto sobre Transmissão de Bens Intervivos - ITBI	200,000	200,000	112,670	56.33%
Imposto sobre Serviços de Qualquer Natureza - ISS	1,350,000	1,350,000	794,586	58.86%
Imposto de Renda Retido na Fonte - IRRF	205,000	205,000	368,203	179.61%
Imposto Territorial Rural - ITR	-	-	-	0.00%
Multas, Juros de Mora e Outros Encargos dos Impostos	1,200	1,200	-	0.00%
Dívida Ativa dos Impostos	1,200	1,200	-	0.00%
Multas, Juros de Mora, Atualização Monetária e Outros Encargos da Dívida Ativa	-	-	-	0.00%
RECEITA DE TRANSFERÊNCIA CONSTITUCIONAIS E LEGAIS (II)	22,850,000	22,850,000	10,684,801	47.17%
Cota-Parte FPM	16,300,000	16,300,000	7,466,451	45.81%
Cota-Parte ITR	1,000	1,000	135	13.46%
Cota-Parte IPVA	500,000	500,000	270,195	54.04%
Cota-Parte ICMS	5,830,000	5,830,000	2,940,054	50.43%
Cota-Parte IPI - Exportação	5,000	5,000	2,504	50.09%
Compensações Financeiras Provenientes de Impostos e Transferências Constitucionais	-	-	-	0.00%
Desoneração ICMS (LC 87/96)	14,000	14,000	5,462	39.01%
Outras	-	-	-	0.00%
TOTAL DAS RECEITAS PARA APURAÇÃO DA APLICAÇÃO EM AÇÕES E SERVIÇOS PÚBLICOS DE SAÚDE (III) = I + II	24,467,400	24,467,400	12,029,601	49.17%

RECEITAS ADICIONAIS PARA FINANCIAMENTO DA SAÚDE	PREVISÃO INICIAL	PREVISÃO ATUALIZADA (c)	RECEITAS REALIZADAS	
			Até o Bimestre (d)	% (d/c) x 100
TRANSFERÊNCIA DE RECURSOS DO SISTEMA ÚNICO DE SAÚDE-SUS	5,645,550.00	5,645,550.00	4,161,792.92	73.72%
Provenientes da União	5,645,550	5,645,550	3,311,763	58.69%
Provenientes dos Estados	60,000	60,000	850,000	141.67%
Provenientes de Outros Municípios	-	-	-	0.00%
Outras Receitas do SUS	-	-	-	0.00%
TRANSFERÊNCIAS VOLUNTÁRIAS	-	-	-	0.00%
RECEITAS DE OPERAÇÕES DE CRÉDITO VINCULADAS À SAÚDE	-	-	-	0.00%
OUTRAS RECEITAS PARA FINANCIAMENTO DA SAÚDE	-	-	-	0.00%
TOTAL RECEITAS ADICIONAIS PARA FINANCIAMENTO DA SAÚDE	5,645,550.00	5,645,550.00	4,161,792.92	73.72%

DESPESAS COM SAÚDE (Por Grupo de Natureza da Despesa)	DOTAÇÃO INICIAL	DOTAÇÃO ATUALIZADA (e)	DESPESAS EMPENHADAS		DESPESAS LIQUIDADAS	
			Até o Bimestre (f)	% ((f/e) x 100)	Até o Bimestre (g)	% (g/e) x 100
DESPESAS CORRENTES	8,595,550.00	9,228,434.55	15,193,169.42	164.69%	5,881,568.76	68.34%
Personal e Encargos Sociais	4,460,980.00	3,078,491.74	4,353,433.45	141.41%	2,418,140.91	78.55%
Juros e Encargos da Dívida	-	-	-	0.00%	-	0.00%
Outras Despesas Correntes	4,135,570.00	6,149,942.81	10,839,725.97	176.34%	3,433,417.85	65.88%
DESPESAS DE CAPITAL	807,500.00	178,915.45	192,441.45	107.74%	85,901.39	48.09%
Investimentos	607,500.00	178,915.45	192,441.45	107.74%	85,901.39	48.09%
Inversões Financeiras	-	-	-	0.00%	-	0.00%
Amortização da Dívida	-	-	-	0.00%	-	0.00%
TOTAL DAS DESPESAS COM SAÚDE (IV)	9,403,050.00	9,407,350.00	15,385,610.87	163.61%	5,937,469.15	63.14%

DESPESAS COM SAÚDE NÃO COMPUTADAS PARA FINS DE APURAÇÃO DO PERCENTUAL MÍNIMO	DOTAÇÃO INICIAL	DOTAÇÃO ATUALIZADA	DESPESAS EMPENHADAS		DESPESAS LIQUIDADAS	
			Até o Bimestre (h)	% (h/i) x 100	Até o Bimestre (j)	% (j/i) x 100
DESPESAS COM INATIVOS E PENSIONISTAS	-	-	-	0.00%	-	0.00%
DESPESAS COM ASSISTÊNCIA À SAÚDE QUE NÃO ATENDE AO PRINCÍPIO DE ACESSO UNIVERSAL	-	-	-	0.00%	-	0.00%
DESPESAS CUSTEADAS COM OUTROS RECURSOS	5,895,550.00	5,895,550.00	4,161,792.92	0.270499213	4,161,792.92	70.09%
Recursos de Transferências do Sistema Único de Saúde - SUS	5,895,550.00	5,895,550.00	4,161,792.92	0.270499213	4,161,792.92	70.09%
Recursos de Operações de Crédito	-	-	-	0.00%	-	0.00%
Outros Recursos	-	-	-	0.00%	-	0.00%
OUTROS AÇÕES E SERVIÇOS NÃO COMPUTADOS	-	-	-	0.00%	-	0.00%
RESTOS A PAGAR NÃO PROCESSADOS INSCRITOS	-	-	-	0.00%	-	0.00%
INDEVIDAMENTO NO EXERCÍCIO SEM DISPONIBILIDADE FINANCEIRA¹	-	-	-	0.00%	-	0.00%
DESPESAS CUSTEADAS COM DISPONIBILIDADE DE CAIXA VINCULADAS AOS RESTOS A PAGAR CANCELADOS²	-	-	-	0.00%	-	0.00%
DESPESAS CUSTEADAS COM RECURSOS VINCULADOS À PARCELA DO PERCENTUAL MÍNIMO QUE NÃO FOI APLICADA EM AÇÕES E SERVIÇOS DE SAÚDE EM EXERCÍCIOS ANTERIORES³	-	-	-	0.00%	-	0.00%
TOTAL DAS DESPESAS COM NÃO COMPUTADAS (V)	5,895,550.00	5,895,550.00	-	0.00%	-	0.00%

TOTAL DAS DESPESAS COM AÇÕES E SERVIÇOS PÚBLICOS DE SAÚDE (VI) = (IV - V)	3,708,800.00	3,708,800.00	15,385,610.87		5,937,469.15	100.00%
--	---------------------	---------------------	----------------------	--	---------------------	----------------

PERCENTUAL DE APLICAÇÃO EM AÇÕES E SERVIÇOS PÚBLICOS DE SAÚDE SOBRE A RECEITA DE IMPOSTOS LÍQUIDA E TRANSFERÊNCIAS CONSTITUCIONAIS E LEGAIS (VII%) = (VI/III) X 100 - LIMITE CONSTITUCIONAL 15% ***	127.90
--	---------------

VALOR REFERENTE À DIFERENÇA ENTRE O VALOR EXECUTADO E O LIMITE MÍNIMO CONSTITUCIONAL ((VII - 15) / 100) (VIII)	13,681,180.71
---	----------------------

EXECUÇÃO DE RESTOS A PAGAR INSCRITOS COM DISPONIBILIDADE DE CAIXA	INSCRITOS	CANCELADOS/PRES- CRITOS	PAGOS	A PAGAR	PARCELA CONSIDERADA NO LIMITE
INSCRITOS EM <Exercício de Referência - 1>					
INSCRITOS EM <Exercício de Referência - 1>					
INSCRITOS EM <Exercícios Anteriores ao de Referência - Somatório>					
TOTAL					

CONTROLE DAS DESPESAS CUSTEADAS COM DISPONIBILIDADE DE CAIXA VINCULADA AOS RESTOS A PAGAR CANCELADOS OU PRESCRITOS CONSIDERADOS PARA FINS DE CUMPRIMENTO DO LIMITE ARTIGO 24, § 1º e 2º	RECURSOS VINCULADOS À DIFERENÇA DE LIMITE NÃO CUMPRIDO		
	Saldo Inicial	Despesas custeadas no exercício de referência (k)	Saldo Final (Não Aplicado)
Restos a Pagar Cancelados ou Prescritos em <Exercício de Referência>			
...			
Total (VIII)			

DESPESAS COM SAÚDE (Por Subfunção)	DOTAÇÃO INICIAL	DOTAÇÃO ATUALIZADA	DESPESAS EMPENHADAS		DESPESAS LIQUIDADAS	
			Até o Bimestre (l)	% ((l/m) x 100)	Até o Bimestre (m)	% (m/n) x 100
Atenção Básica	8,311,850	3,582,232	1,477,954.56	9.61%	1,365,898.86	23.00%
Assistência Hospitalar e Ambulatorial	-	-	-	0.00%	-	0.00%
Suporte Profilático e Terapêutico	-	-	-	0.00%	-	0.00%
Vigilância Sanitária	-	-	-	0.00%	-	0.00%
Vigilância Epidemiológica	-	-	-	0.00%	-	0.00%
Alimentação e Nutrição	-	-	-	0.00%	-	0.00%
Outras Subfunções	4,092,200	11,897,038	13,907,646.31	90.39%	4,571,561.30	77.00%
TOTAL	9,404,050	13,449,269	15,385,610.87		5,937,469.15	100.00%

FONTE: SISTEMA DE INFORMAÇÃO PREFEITURA MUNICIPAL DE PROPRIÁ


¹ Essa linha apresenta o valor apresentado no Relatório Resumido da Execução Orçamentária do último bimestre do exercício.


² O valor apresentado na Intercessão com a coluna "h" ou com a coluna "h-1" (último bimestre) deverá ser o mesmo apresentado no "total".

³ O valor apresentado na Intercessão com a coluna "h" ou com a coluna "h-1" (último bimestre) deverá ser o mesmo apresentado no "total".

⁴ Limite anual mínimo a ser cumprido no decorrer do exercício.

⁵ Durante o exercício esse valor servirá para o monitoramento previsto no art. 23 da LC 141/2012


JOSÉ AMÉRICO LIMA
 Prefeito Municipal


JOSE ANTÔNIO BRANDÃO ALVES
 CRC/SE Nº 1.877

Anexo XII - Saúde

Tabela 13 - Demonstrativo das Parcerias Público Privadas

PREFEITURA MUNICIPAL DE PROPRIÁ
RELATÓRIO RESUMIDO DA EXECUÇÃO ORÇAMENTÁRIA
DEMONSTRATIVO DAS PARCERIAS PÚBLICO-PRIVADAS
ORÇAMENTOS FISCAL E DA SEGURIDADE SOCIAL
3º BIMESTRE 2013

RREO - Anexo XVII (Lei nº 11.079, de 30.12.2004, arts. 22, 25 e 28)

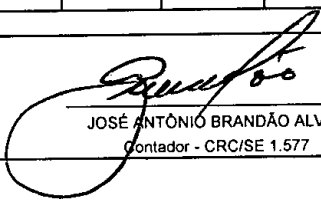
R\$ 1.00

ESPECIFICAÇÃO	SALDO TOTAL EM 31 DE DEZEMBRO DO (a)	REGISTROS EFETUADOS EM <EXERCÍCIO>		SALDO TOTAL (c) = (a + b)						
		No bimestre	Até o bimestre (b)							
TOTAL DE ATIVOS										
Direitos Futuros										
Ativos Contabilizados na SPE										
Contrapartida para Provisões de PPP										
TOTAL DE PASSIVOS (I)										
Obrigações Não Relacionadas a Serviços										
Contrapartida para Ativos da SPE										
Provisões de PPP										
GARANTIAS DE PPP (II)										
SALDO LÍQUIDO DE PASSIVOS DE PPP (III) = (I- II)										
PASSIVOS CONTINGENTES										
Contraprestações Futuras										
Riscos Não Provisionados										
Outros Passivos Contingentes										
ATIVOS CONTINGENTES										
Serviços Futuros										
Outros Ativos Contingentes										
DESPESAS DE PPP	EXERCÍCIO ANTERIOR	EXERCÍCIO CORRENTE (EC)	<EC + 1>	<EC + 2>	<EC + 3>	<EC + 4>	<EC + 6>	<EC + 7>	<EC + 8>	<EC + 9>
Do Ente Federado (IV)										
Das Estatais Não-Dependentes										
TOTAL DAS DESPESAS										
RECEITA CORRENTE LÍQUIDA (RCL) (V)										
TOTAL DAS DESPESAS / RCL (%) (VI) = (IV)/(V)										

Nota:

FONTE: SISTEMA DE INFORMAÇÃO DA PREFEITURA MUNICIPAL DE PROPRIÁ


JOSÉ AMÉRICO LIMA
Prefeito Municipal


JOSÉ ANTÔNIO BRANDÃO ALVES
Contador - CRC/SE 1.577

PREFEITURA MUNICIPAL DE PROPRIÁ
DEMONSTRATIVO SIMPLIFICADO DO RELATÓRIO RESUMIDO DA EXECUÇÃO ORÇAMENTÁRIA
ORÇAMENTOS FISCAL E DA SEGURIDADE SOCIAL
3º BIMESTRE 2013

LRF, Art. 48 - Anexo 14

R\$ 1.00

BALANÇO ORÇAMENTÁRIO		No Bimestre	Até o Bimestre		
RECEITAS					
Previsão Inicial		49,424,842.00	49,424,842.00		
Previsão Atualizada		47,624,842.00	49,424,842.00		
Receitas Realizadas		6,472,773.55	19,488,806.92		
Déficit Orçamentário		(772,739.95)	(2,196,609.91)		
Saldos de Exercícios Anteriores (Utilizados para Créditos Adicionais)					
DESPESAS					
Dotação Inicial		49,424,842.00	49,424,842.00		
Créditos Adicionais		-	7,094,529.46		
Dotação Atualizada		56,519,371.46	56,519,371.46		
Despesas Empenhadas		13,815,049.85	41,903,305.84		
Despesas Liquidadas		6,375,669.14	17,981,232.00		
Superávit Orçamentário		869,844.36	3,704,184.83		
DESPESAS POR FUNÇÃO/SUBFUNÇÃO		No Bimestre	Até o Bimestre		
Despesas Empenhadas		13,815,049.85	41,903,305.84		
Despesas Liquidadas		6,375,669.14	17,981,232.00		
RECEITA CORRENTE LÍQUIDA - RCL		Até o Bimestre			
Receita Corrente Líquida			38,895,412.01		
RECEITAS E DESPESAS DOS REGIMES DE PREVIDÊNCIA					
		No Bimestre	Até o Bimestre		
SEM MOVIMENTO					
RESULTADOS NOMINAL E PRIMÁRIO		Meta Fixada no Anexo de Metas Fiscais da LDO (a)	Resultado Apurado Até o Bimestre (b)	% em Relação à Meta (b/a)	
Resultado Nominal		0.00	(2,141,058.23)	#DIV/0!	
Resultado Primário		3885200.00	4,121,643.09	106%	
RESTOS A PAGAR A PAGAR POR PODER E MINISTÉRIO PÚBLICO					
		Inscrição	Cancelamento Até o Bimestre	Pagamento Até o Bimestre	Saldo a Pagar
SEM MOVIMENTO					
DESPESAS COM AÇÕES TÍPICAS DE MDE		Valor Apurado Até o Bimestre	Limites Constitucionais Anuais		
			% Mínimo a Aplicar no Exercício	% Aplicado Até o Bimestre	
Mínimo Anual de <18% / 25%> das Receitas de Impostos em MDE		3,278,712.24	<18% / 25%>	27.26%	
Mínimo Anual de 60% do FUNDEB na Remuneração do Magistério com Ensino Fundamental e Médio		-	60%	0.00%	
Mínimo Anual de 60% do FUNDEB na Remuneração do Magistério com Educação Infantil e Ensino Fundamental		3,874,565.64	60%	125.27%	
Complementação da União ao FUNDEB - Mínimo Anual de 10% do Total de Recursos do FUNDEB		-	10%	0.00%	
RECEITAS DE OPERAÇÕES DE CRÉDITO E DESPESAS DE CAPITAL		Valor Apurado Até o Bimestre	Saldo Não Realizado		
Receita de Operação de Crédito			-		
Despesa de Capital Líquida		778,395.11	2,296,838.42		
PROJEÇÃO ATUARIAL DOS REGIMES DE PREVIDÊNCIA					
		Exercício	10º Exercício	20º Exercício	35º Exercício
SEM MOVIMENTO					
RECEITA DA ALIENAÇÃO DE ATIVOS E APLICAÇÃO DOS RECURSOS		Valor Apurado Até o Bimestre	Saldo a Realizar		
Receita de Capital Resultante da Alienação de Ativos			380,000.00		
Aplicação dos Recursos da Alienação de Ativos			-		
DESPESAS COM AÇÕES E SERVIÇOS PÚBLICOS DE SAÚDE		Valor apurado Até o Bimestre	Limite Constitucional Anual		
			% Mínimo a Aplicar no Exercício	% Aplicado Até o Bimestre	
Despesas Próprias com Ações e Serviços Públicos de Saúde		1,775,867.23	15%		
DESPESAS DE CARÁTER CONTINUADO DERIVADAS DE PPP		Valor Apurado no Exercício Corrente			
Total das Despesas / RCL (%)		-			

FONTE: SISTEMA DE INFORMAÇÃO DA PREFEITURA MUNICIPAL DE PROPRIÁ

JOSE AMÉRICO LIMA
PREFEITO MUNICIPAL

JOSE ANTONIO BRANDÃO ALVES
CFC/SE Nº 1.577