



ESTADO DE SERGIPE  
MUNICÍPIO DE PROPRIÁ  
DEMONSTRATIVO DAS RECEITAS E DESPESAS COM AÇÕES E SERVIÇOS PÚBLICOS DE SAÚDE  
ORÇAMENTOS FISCAL E DA SEGURIDADE SOCIAL

RELATÓRIO RESUMIDO DA EXECUÇÃO ORÇAMENTÁRIA

RREO - ANEXO 12 (LC 141/2012, art. 25) JANEIRO/2014 A OUTUBRO/2014 - SETEMBRO - OUTUBRO 1.00

RECEITAS PARA APURAÇÃO DA APLICAÇÃO EM AÇÕES E SERVIÇOS PÚBLICOS DE SAÚDE	PREVISÃO INICIAL	PREVISÃO ATUALIZADA (a)	RECEITAS REALIZADAS	
			Até o Bimestre (b)	% (b/a) x 100
<b>RECEITA DE IMPOSTOS LÍQUIDA (I)</b>	2.832.400,00	2.832.400,00	3.163.277,66	111,33%
Imposto Predial e Territorial - IPTU	100.000,00	100.000,00	99.784,28	99,78%
Imposto sobre Transmissão de Bens Intangíveis - ITBI	230.000,00	230.000,00	218.097,12	94,82%
Imposto sobre Serviços de Qualquer Natureza - ISS	1.800.000,00	1.800.000,00	1.480.412,52	82,25%
Imposto de Renda Retido na Fonte - IRRF	700.000,00	700.000,00	1.355.083,74	193,58%
Imposto Territorial Rural - ITR	-	-	-	0,00%
Multas, Juros de Mora e Outros Encargos dos Impostos	1.200,00	1.200,00	-	-
Divida Ativa dos Impostos	1.200,00	1.200,00	-	-
Multas, Juros de Mora, Atualização Monetária e Outros Encargos da Divida Ativa	-	-	-	-
<b>RECEITA DE TRANSFERENCIA CONSTITUCIONAIS E LEGAIS (II)</b>	24.119.900,00	24.119.900,00	17.815.037,36	73,86%
Cota-Parte FPM	17.000.000,00	17.000.000,00	12.225.253,55	71,91%
Cota-Parte ITR	1.000,00	1.000,00	3.836,61	383,66%
Cota-Parte FVA	600.000,00	600.000,00	499.575,47	83,26%
Cota-Parte ICMS	6.500.000,00	6.500.000,00	5.074.320,32	78,07%
Cota-Parte IPI - Exportação	5.500,00	5.500,00	4.422,17	80,40%
Composições Financeiras Provenientes de Impostos e Transferências Constitucionais	13.000,00	13.000,00	-	0,00%
Desoneração ICMS (LC 87/96)	-	-	-	0,00%
Outras	-	-	7.627,23	58,67%
<b>TOTAL DAS RECEITAS PARA APURAÇÃO DA APLICAÇÃO EM AÇÕES E SERVIÇOS PÚBLICOS DE SAÚDE (III) = I + II</b>	26.951.900,00	26.951.900,00	20.968.415,01	31,71%

RECEITAS ADICIONAIS PARA FINANCIAMENTO DA SAÚDE	PREVISÃO INICIAL	PREVISÃO ATUALIZADA (c)	RECEITAS REALIZADAS	
			Até o Bimestre (d)	% (d/c) x 100
<b>TRANSFERÊNCIA DE RECURSOS DO SISTEMA ÚNICO DE SAÚDE-SUS</b>	9.274.000,00	9.274.000,00	10.144.671,88	109,39%
Proveniente da União	6.688.000,00	6.688.000,00	7.300.764,44	109,16%
Provenientes dos Estados	2.266.000,00	2.266.000,00	2.082.927,44	92,00%
Provenientes de Outros Municípios	-	-	-	0,00%
Outras Receitas do SUS	320.000,00	320.000,00	760.980,00	237,81%
<b>TRANSFERÊNCIAS VOLUNTÁRIAS</b>	-	-	-	0,00%
<b>RECEITAS DE OPERAÇÕES DE CRÉDITO VINCULADAS À SAÚDE</b>	-	-	-	0,00%
<b>OUTRAS RECEITAS PARA FINANCIAMENTO DA SAÚDE</b>	87.000,00	87.000,00	72.302,82	83,11%
<b>TOTAL RECEITAS ADICIONAIS PARA FINANCIAMENTO DA SAÚDE</b>	9.361.000,00	9.361.000,00	10.217.674,70	109,15%

DESPESAS COM SAÚDE (Por Grupo de Natureza da Despesa)	DOTAÇÃO INICIAL	DOTAÇÃO ATUALIZADA (e)	DESPESAS EMPENHADAS		DESPESAS LIQUIDADAS	
			Até o Bimestre (f)	% (f/e) x 100	Até o Bimestre (g)	% (g/e) x 100
<b>DESPESAS CORRIENTES</b>	13.111.200,00	14.898.618,73	14.837.079,63	99,59%	14.373.766,69	96,47%
Pessoal e Encargos Sociais	5.905.200,00	6.825.316,72	6.825.066,72	100,00%	6.624.727,66	97,06%
Juros e Encargos da Divida	-	-	-	0,00%	-	0,00%
Outras Despesas Correntes	7.206.000,00	8.073.302,01	8.012.012,91	99,14%	7.749.039,03	96,46%
<b>DESPESAS DE CAPITAL</b>	728.800,00	297.543,15	297.543,15	100,00%	289.623,65	97,34%
Investimentos	728.800,00	297.543,15	297.543,15	100,00%	289.623,65	97,34%
Inversões Financeiras	-	-	-	0,00%	-	0,00%
Amortização da Divida	-	-	-	0,00%	-	0,00%
<b>TOTAL DAS DESPESAS COM SAÚDE (IV)</b>	13.840.000,00	15.196.061,88	15.134.622,78	99,60%	14.663.390,24	96,57%

DESPESAS COM SAÚDE NÃO COMPUTADAS PARA FINS DE APURAÇÃO DO PORCENTUAL MÍNIMO	DOTAÇÃO INICIAL	DOTAÇÃO ATUALIZADA	DESPESAS EMPENHADAS		DESPESAS LIQUIDADAS	
			Até o Bimestre (h)	% (h/i) x 100	Até o Bimestre (j)	% (j/i) x 100
<b>DESPESAS COM INATIVOS E PENSIONISTAS</b>	-	-	-	0,00%	-	0,00%
<b>DESPESAS COM ASSISTÊNCIA À SAÚDE QUE NÃO ATENDE AO PRINCÍPIO DE ACESSO UNIVERSAL</b>	-	-	-	0,00%	-	0,00%
<b>DESPESAS CUSTEADAS COM OUTROS RECURSOS</b>	9.148.000,00	11.774.093,71	11.709.071,01	77%	11.586.826,70	79,02%
Recursos de Transferências do Sistema Único de Saúde - SUS	6.892.000,00	5.112.467,67	5.112.217,67	60%	5.082.682,66	62,01%
Recursos de Operações de Crédito	-	-	-	0,00%	-	0,00%
Outros Recursos	2.456.000,00	2.611.626,04	2.596.853,34	11%	2.494.142,84	16%
<b>OUTROS AÇÕES E SERVIÇOS NÃO COMPUTADOS</b>	-	-	-	0,00%	-	0,00%
<b>RESTOS A PAGAR NÃO PROCESSADOS INSCRITOS INDIVIDUALMENTE E NÃO EXERCÍCIO SEM DISPONIBILIDADE FINANCEIRA*</b>	-	-	-	0,00%	-	0,00%
<b>DESPESAS CUSTEADAS COM DISPONIBILIDADE DE CAIXA VINCULADAS AOS RESTOS A PAGAR CANCELADOS?</b>	-	-	-	0,00%	-	0,00%
<b>DESPESAS CUSTEADAS COM RECURSOS VINCULADOS À PARCELA DO PORCENTUAL MÍNIMO QUE NÃO FOI APLICADA EM AÇÕES E SERVIÇOS DE SAÚDE EM EXERCÍCIOS ANTERIORES?</b>	-	-	-	0,00%	-	0,00%
<b>TOTAL DAS DESPESAS COM NÃO COMPUTADAS (V)</b>	9.148.000,00	11.774.093,71	11.709.071,01	77%	11.586.826,70	79%

<b>TOTAL DAS DESPESAS COM AÇÕES E SERVIÇOS PÚBLICOS DE SAÚDE (VI) = (IV - V)</b>	4.692.000,00	3.421.968,17	3.425.551,77	79%	3.076.563,54	18%
--	--------------	--------------	--------------	-----	--------------	-----

<b>PORCENTUAL DE APLICAÇÃO EM AÇÕES E SERVIÇOS PÚBLICOS DE SAÚDE SOBRE A RECEITA DE IMPOSTOS LÍQUIDA E TRANSFERÊNCIAS CONSTITUCIONAIS E LEGAIS (VI/III) = (VI/III) x 100 - LIMITE</b>	16,34
---	-------

<b>VALOR REPRESENTA A DIFERENÇA ENTRE O VALOR EXECUTADO E O LIMITE MÍNIMO CONSTITUCIONAL ((VII - 15)/100XIII)</b>	290.269,52
---	------------

EXECUÇÃO DE RESTOS A PAGAR INSCRITOS COM DISPONIBILIDADE DE CAIXA	INSCRITOS	CANCELADOS/PRES- CRITOS	PAGOS	A PAGAR	PARCELA CONSIDERADA NO LIMITE
<b>TOTAL</b>	-	-	-	-	-

CONTROLE DAS DESPESAS CUSTEADAS COM DISPONIBILIDADE DE CAIXA VINCULADA AOS RESTOS A PAGAR CANCELADOS OU PRESCRITOS CONSIDERADOS PARA FINS DE CUMPRIMENTO DO LIMITE ARTIGO 24, § 1º e 2º	Saldo Inicial	RECURSOS VINCULADOS À DIFERENÇA DE LIMITE NÃO CUMPRIDO	
		Despesas custeadas no exercício de referência (h)	Saldo Final (Não Aplicado)
Restos a Pagar Cancelados ou Prescritos em Exercício de Referência	-	-	-
<b>Total (VIII)</b>	-	-	-

DESPESAS COM SAÚDE (Por Subfunção)	DOTAÇÃO INICIAL	DOTAÇÃO ATUALIZADA	DESPESAS EMPENHADAS		DESPESAS LIQUIDADAS	
			Até o Bimestre (i)	% (i/k) x 100	Até o Bimestre (l)	% (l/k) x 100
Administração Geral	7.357.000,00	7.870.323,88	7.852.641,79	51,69%	7.388.944,00	50,46%
Atenção Básica	6.483.000,00	7.285.739,89	7.281.969,99	48,11%	7.204.443,18	49,54%
<b>TOTAL</b>	13.840.000,00	15.156.063,88	15.134.611,78	100,00%	14.663.390,24	100,00%

FONTE: SISTEMA DE INFORMAÇÃO DA PREFEITURA DE PROPRIÁ

1. Esse linha apresentará valor somente no Relatório Resumido da Execução Orçamentária do último bimestre do exercício.  
 2. O valor apresentado na interseção com a coluna "h" ou com a coluna "h1" (último bimestre) deverá ser o mesmo apresentado no "total".  
 3. O valor apresentado na interseção com a coluna "i" ou com a coluna "i1" (último bimestre) deverá ser o mesmo apresentado no "total".  
 4. Limite anual mínimo - ser cumprido no encerramento do exercício.  
 5. Durante o exercício esse valor deverá ser para o montante previsto no art. 23 do LC 141/2012

JOSÉ AMÉRICO LIMA  
 Prefeito Municipal

JOSÉ ANTONIO BRANDÃO ALVES  
 Técnico em Contabilidade - CRC/SE 1.577





ESTADO DE SERGIPE  
MUNICÍPIO DE PROPRIÁ

RELATÓRIO RESUMIDO DA EXECUÇÃO ORÇAMENTÁRIA

ORÇAMENTOS FISCAL E DA SEGURIDADE SOCIAL

DEMONSTRATIVO DA EXECUÇÃO DAS DESPESAS POR FUNÇÃO/SUBFUNÇÃO


JANEIRO/2014 A OUTUBRO/2014 | SETEMBRO - OUTUBRO


RREO - Anexo 2 (LRF, Art. 52, Inciso II, alínea "c")

R\$ 1,00

FUNÇÃO/SUBFUNÇÃO	DOTAÇÃO INICIAL	DOTAÇÃO ATUALIZADA (a)	DESPESAS EMPENHADAS		DESPESAS LIQUIDADAS				SALDO (a-b)
			No Bimestre	Até o Bimestre	No Bimestre	Até o Bimestre (b)	% (b/total b)	% (b/a)	
DESPESAS (EXCETO INTRA-ORÇAMENTÁRIAS) (I)	45.000.000,00	45.000.000,00	203.350,91	42.380.024,89	7.128.222,32	36.937.451,10	82,08	82,08	8.062.548,90
LEGISLATIVA (01)	2.165.200,00	2.165.200,00	0,00	0,00	0,00	0,00	0,00	0,00	2.165.200,00
Acao Legislativa (031)	2.165.200,00	2.165.200,00	0,00	0,00	0,00	0,00	0,00	0,00	2.165.200,00
JUDICIÁRIA (02)	338.300,00	703.872,17	40.000,00	697.937,91	132.682,68	676.828,00	96,16	96,16	27.044,17
Acao Judiciaria (061)	338.300,00	703.872,17	40.000,00	697.937,91	132.682,68	676.828,00	96,16	96,16	27.044,17
ADMINISTRAÇÃO (04)	6.824.120,00	7.263.700,55	943.117,61	7.183.706,99	1.420.293,73	6.009.668,33	82,74	82,74	1.254.032,22
Planejamento e Orcamento (121)	924.000,00	372.123,43	5.859,20	371.138,76	55.605,93	323.502,25	86,93	86,93	48.621,18
Administracao Geral (122)	3.879.620,00	4.829.219,73	768.744,71	4.754.854,08	1.092.779,20	3.868.703,97	80,11	80,11	960.515,76
Administracao Financeira (123)	926.300,00	1.000.262,70	48.462,70	996.735,15	165.668,24	804.653,03	80,44	80,44	195.609,67
Controle Interno (124)	84.000,00	85.208,00	15.000,00	85.208,00	11.500,08	61.795,80	72,52	72,52	23.412,20
Formacao de Recursos Humanos (128)	12.500,00	0,00	0,00	0,00	0,00	0,00			0,00
Preservacao e Conservacao Ambiental (541)	197.700,00	86.886,69	15.051,00	85.771,00	7.424,00	63.697,00	73,31	73,31	23.189,69
Servico da Divida Interna (843)	800.000,00	890.000,00	90.000,00	890.000,00	87.316,28	887.316,28	99,70	99,70	2.683,72
SEGURANÇA PÚBLICA (06)	15.000,00	0,00	0,00	0,00	0,00	0,00			0,00
Defesa Terrestre (153)	15.000,00	0,00	0,00	0,00	0,00	0,00			0,00
ASSISTÊNCIA SOCIAL (08)	2.977.200,00	2.149.563,28	390.372,28	1.957.483,26	340.670,63	1.453.856,73	67,63	67,63	695.706,55
Administracao Geral (122)	1.703.100,00	952.155,25	87.791,38	895.492,33	102.563,38	695.692,95	73,07	73,07	256.462,30
Assistencia a Crianca e ao Adolescente (243)	467.800,00	435.379,20	6.159,97	417.568,21	62.990,94	335.631,11	77,09	77,09	99.748,09
Assistencia Comunitaria (244)	806.300,00	762.028,83	296.420,93	644.422,72	175.116,31	422.532,67	55,45	55,45	339.496,16
SAÚDE (10)	13.840.000,00	15.156.053,88	428.792,71	15.134.622,78	2.729.080,22	14.663.390,24	96,75	96,75	492.663,64
Administracao Geral (122)	7.357.000,00	7.870.323,89	286.686,60	7.852.641,79	1.716.936,62	7.398.944,06	94,01	94,01	471.379,83
Atencao Basica (301)	6.483.000,00	7.285.729,99	142.106,11	7.281.980,99	1.012.143,60	7.264.446,18	99,71	99,71	21.283,81
EDUCAÇÃO (12)	12.693.680,00	11.057.653,05	(494.989,64)	11.000.322,29	1.795.771,37	9.618.462,45	86,98	86,98	1.439.190,60
Administracao Geral (122)	2.145.700,00	2.837.733,06	213.340,23	2.782.796,42	471.759,89	2.192.910,33	77,28	77,28	644.822,73
Alimentacao e Nutricao (306)	159.000,00	501.180,81	(330.000,00)	501.180,81	48.706,64	223.397,20	44,57	44,57	277.783,61
Ensino Fundamental (361)	9.458.700,00	7.121.781,05	1.124.703,63	7.119.564,82	1.160.512,61	6.828.307,03	95,88	95,88	293.474,02
Educacao Infantil (365)	863.380,00	546.349,36	(1.503.033,50)	546.171,47	114.068,13	326.135,12	59,69	59,69	220.214,24
Educacao de Jovens e Adultos (366)	66.900,00	50.808,77	0,00	50.808,77	724,00	47.712,77	94,28	94,28	2.896,00
CULTURA (13)	534.000,00	357.901,00	0,00	357.900,00	0,00	357.900,00	100,00	100,00	1,00
Difusao Cultural (392)	534.000,00	357.901,00	0,00	357.900,00	0,00	357.900,00	100,00	100,00	1,00
URBANISMO (15)	4.425.700,00	4.394.786,45	(872.003,92)	4.297.612,07	514.842,28	3.070.676,70	69,87	69,87	1.324.109,75
Servicos Urbanos (452)	4.395.700,00	4.394.786,45	(872.003,92)	4.297.612,07	514.842,28	3.070.676,70	69,87	69,87	1.324.109,75
Saneamento Basico Urbano (512)	30.000,00	0,00	0,00	0,00	0,00	0,00			0,00
HABITAÇÃO (16)	191.400,00	0,00	0,00	0,00	0,00	0,00			0,00
Habitacao Urbana (482)	191.400,00	0,00	0,00	0,00	0,00	0,00			0,00
GESTÃO AMBIENTAL (18)	234.000,00	236.730,00	0,00	236.729,16	0,00	143.098,51	60,45	60,45	93.631,49
Infra-Estrutura Urbana (451)	2.000,00	0,00	0,00	0,00	0,00	0,00			0,00
Preservacao e Conservacao Ambiental (541)	232.000,00	236.730,00	0,00	236.729,16	0,00	143.098,51	60,45	60,45	93.631,49
AGRICULTURA (20)	445.200,00	52.500,00	12.000,00	52.000,00	6.638,64	41.375,46	78,81	78,81	11.124,54
Administracao Geral (122)	155.200,00	52.500,00	12.000,00	52.000,00	6.638,64	41.375,46	78,81	78,81	11.124,54
Assistencia Comunitaria (244)	8.000,00	0,00	0,00	0,00	0,00	0,00			0,00
Promocao da Producao Vegetal (601)	282.000,00	0,00	0,00	0,00	0,00	0,00			0,00
COMÉRCIO E SERVIÇOS (23)	234.200,00	1.169.996,29	15.000,00	1.169.667,10	27.195,32	741.147,23	63,35	63,35	428.849,06
Turismo (695)	234.200,00	1.169.996,29	15.000,00	1.169.667,10	27.195,32	741.147,23	63,35	63,35	428.849,06
DESPORTO E LAZER (27)	42.000,00	292.043,33	(258.938,13)	292.043,33	161.047,45	161.047,45	55,15	55,15	130.995,88
Lazer (813)	42.000,00	292.043,33	(258.938,13)	292.043,33	161.047,45	161.047,45	55,15	55,15	130.995,88
RESERVA DE CONTINGÊNCIA (99)	40.000,00	0,00	0,00	0,00	0,00	0,00			0,00
RESERVA DE CONTINGENCIA (999)	40.000,00	0,00	0,00	0,00	0,00	0,00			0,00
<b>TOTAL ( III ) = ( I + II )</b>	<b>45.000.000,00</b>	<b>45.000.000,00</b>	<b>203.350,91</b>	<b>42.380.024,89</b>	<b>7.128.222,32</b>	<b>36.937.451,10</b>	<b>82,08</b>	<b>82,08</b>	<b>8.062.548,90</b>

[2805703:v14.08.54] Sistema de Informacao do MUNICIPIO DE PROPRIÁ

  
JOSÉ AMÉRICO LIMA  
Prefeito Municipal

  
JOSÉ ANTÔNIO INÁCIO ALVES  
TécnicO em Contabilidade - CNCRS 1.577



ESTADO DE SERGIPE  
MUNICÍPIO DE PROPRIÁ  
DEMONSTRATIVO DAS RECEITAS E DESPESAS COM MANUTENÇÃO E DESENVOLVIMENTO DO ENSINO - MDE  
ORÇAMENTOS FISCAL E DA SEGURIDADE SOCIAL

RELATÓRIO RESUMIDO DA EXECUÇÃO ORÇAMENTÁRIA

JANEIRO/2014 A OUTUBRO/2014 - SETEMBRO - OUTUBRO

RREO - ANEXO 8 (LDB, art. 72)

1,00

RECEITAS DO ENSINO					
RECEITA RESULTANTE DE IMPOSTOS (caput do art. 212 da Constituição)	PREVISÃO INICIAL	PREVISÃO ATUALIZADA (a)	RECEITAS REALIZADAS		
			No Bimestre	Até o Bimestre (b)	% (c) = (b/a)x100
<b>1- RECEITA DE IMPOSTOS</b>					
1.1- Receita Resultante do Imposto sobre a Propriedade Predial e Territorial Urbana - IPTU	2.832.400,00	2.832.400,00	649.833,36	3.153.377,66	111,33
1.1.1- IPTU	101.100,00	101.100,00	33.001,79	99.784,28	98,70
1.1.2- Multas, Juros de Mora e Outros Encargos do IPTU	100.000,00	100.000,00	33.001,79	99.784,28	99,78
1.1.3- Dívida Ativa do IPTU	100,00	100,00	-	-	-
1.1.4- Multas, Juros de Mora, Atualização Monetária e Outros Encargos da Dívida Ativa do IPTU	1.000,00	1.000,00	-	-	-
1.1.5- (-) Deduções da Receita do IPTU	-	-	-	-	-
1.2- Receita Resultante do Imposto sobre Transmissão Inter Vivos - ITBI	-	-	-	-	-
1.2.1- ITBI	231.100,00	231.100,00	51.144,32	218.097,12	94,37
1.2.2- Multas, Juros de Mora e Outros Encargos do ITBI	230.000,00	230.000,00	51.144,32	218.097,12	94,82
1.2.3- Dívida Ativa do ITBI	1.000,00	1.000,00	-	-	-
1.2.4- Multas, Juros de Mora, Atualização Monetária e Outros Encargos da Dívida Ativa do ITBI	100,00	100,00	-	-	-
1.2.5- (-) Deduções da Receita do ITBI	-	-	-	-	-
1.3- Receita Resultante do Imposto sobre Serviços de Qualquer Natureza - ISS	-	-	-	-	-
1.3.1- ISS	1.800.200,00	1.800.200,00	321.663,16	1.480.412,52	82,24
1.3.2- Multas, Juros de Mora e Outros Encargos do ISS	1.800.000,00	1.800.000,00	321.663,16	1.480.412,52	82,25
1.3.3- Dívida Ativa do ISS	100,00	100,00	-	-	-
1.3.4- Multas, Juros de Mora, Atualização Monetária e Outros Encargos da Dívida Ativa do ISS	100,00	100,00	-	-	-
1.3.5- (-) Deduções da Receita do ISS	-	-	-	-	-
1.4- Receita Resultante do Imposto de Renda Retido na Fonte - IRRF	-	-	-	-	-
1.4.1- IRRF	700.000,00	700.000,00	244.024,09	1.355.083,74	193,58
1.4.2- Multas, Juros de Mora e Outros Encargos do IRRF	700.000,00	700.000,00	244.024,09	1.355.083,74	193,58
1.4.3- Dívida Ativa do IRRF	-	-	-	-	-
1.4.4- Multas, Juros de Mora, Atualização Monetária e Outros Encargos da Dívida Ativa do IRRF	-	-	-	-	-
1.4.5- (-) Deduções da Receita do IRRF	-	-	-	-	-
1.5- Receita Resultante do Imposto Territorial Rural - ITR (CF, art. 153, §4º, inciso III)	-	-	-	-	-
1.5.1- ITR	-	-	-	-	-
1.5.2- Multas, Juros de Mora e Outros Encargos do ITR	-	-	-	-	-
1.5.3- Dívida Ativa do ITR	-	-	-	-	-
1.5.4- Multas, Juros de Mora, Atualização Monetária e Outros Encargos da Dívida Ativa do ITR	-	-	-	-	-
1.5.5- (-) Deduções da Receita do ITR	-	-	-	-	-
<b>2- RECEITA DE TRANSFERÊNCIAS CONSTITUCIONAIS E LEGAIS</b>					
2.1- Cota-Parte FPM	24.119.500,00	24.119.500,00	3.162.508,28	17.815.037,35	73,86
2.1.1- Parcela referente à CF, art. 159, I, alínea b	17.000.000,00	17.000.000,00	2.022.398,37	12.225.253,55	71,91
2.1.2- Parcela referente à CF, art. 159, I, alínea d	17.000.000,00	17.000.000,00	2.022.398,37	12.225.253,55	71,91
2.2- Cota-Parte ICMS	-	-	-	-	-
2.3- ICMS-Desoneração - L.C. nº87/1996	6.500.000,00	6.500.000,00	1.034.543,12	5.074.320,32	78,07
2.4- Cota-Parte IPI-Exportação	13.000,00	13.000,00	1.694,94	7.627,23	58,67
2.5- Cota-Parte ITR	5.500,00	5.500,00	927,99	4.422,17	80,40
2.6- Cota-Parte IPVA	1.000,00	1.000,00	3.268,19	3.838,61	383,86
2.7- Cota-Parte IOF-Quro	600.000,00	600.000,00	99.675,67	499.575,47	83,26
<b>3- TOTAL DA RECEITA DE IMPOSTOS (1 + 2)</b>	<b>26.951.900,00</b>	<b>26.951.900,00</b>	<b>3.812.341,64</b>	<b>20.968.415,01</b>	<b>77,80</b>
RECEITAS ADICIONAIS PARA FINANCIAMENTO DO ENSINO					
	PREVISÃO INICIAL	PREVISÃO ATUALIZADA (a)	RECEITAS REALIZADAS		
			No Bimestre	Até o Bimestre (b)	% (c) = (b/a)x100
<b>4- RECEITA DA APLICAÇÃO FINANCEIRA DE OUTROS RECURSOS DE IMPOSTOS VINCULADOS AO ENSINO</b>					
5- RECEITA DE TRANSFERÊNCIAS DO FNDE					
5.1- Transferências do Salário-Educação	591.000,00	591.000,00	112.795,25	464.068,81	78,52
5.2- Outras Transferências do FNDE	280.000,00	280.000,00	45.712,34	229.780,31	82,06
5.3- Aplicação Financeira dos Recursos do FNDE	310.000,00	310.000,00	67.080,00	232.533,47	75,01
6- RECEITA DE TRANSFERÊNCIAS DE CONVÊNIOS					
6.1- Transferências de Convênios	1.000,00	1.000,00	2,91	1.755,03	175,50
6.2- Aplicação Financeira dos Recursos de Convênios	360.000,00	360.000,00	-	-	-
7- RECEITA DE OPERAÇÕES DE CRÉDITO	360.000,00	360.000,00	-	203.924,20	56,65
<b>8- OUTRAS RECEITAS PARA FINANCIAMENTO DO ENSINO</b>	<b>951.000,00</b>	<b>951.000,00</b>	<b>472.795,25</b>	<b>464.068,81</b>	<b>48,80</b>
FUNDEB					
RECEITAS DO FUNDEB					
	PREVISÃO INICIAL	PREVISÃO ATUALIZADA (a)	RECEITAS REALIZADAS		
			No Bimestre	Até o Bimestre (b)	% (c) = (b/a)x100
<b>11- RECEITAS DESTINADAS AO FUNDEB</b>					
11.1- Cota-Parte FPM Destinada ao FUNDEB - (20% de 2.1.1)	4.823.900,00	4.823.900,00	632.501,66	3.583.007,47	73,88
11.2- Cota-Parte ICMS Destinada ao FUNDEB - (20% de 2.2)	3.400.000,00	3.400.000,00	404.479,67	2.445.050,71	71,91
11.3- ICMS-Desoneração Destinada ao FUNDEB - (20% de 2.3)	1.300.000,00	1.300.000,00	206.908,62	1.014.854,06	78,07
11.4- Cota-Parte IPI-Exportação Destinada ao FUNDEB - (20% de 2.4)	2.600,00	2.600,00	338,99	1.525,45	58,67
11.5- Cota-Parte ITR ou ITR Arrecadado Destinados ao FUNDEB - (20% de ((1.5 - 1.5.5) + 2.5))	1.100,00	1.100,00	185,00	884,43	80,40
11.6- Cota-Parte IPVA Destinada ao FUNDEB - (20% de 2.6)	200,00	200,00	653,64	767,72	383,86
<b>12- RECEITAS RECEBIDAS DO FUNDEB</b>					
12.1- Transferências de Recursos do FUNDEB	120.000,00	120.000,00	19.935,13	99.915,09	83,26
12.2- Complementação da União ao FUNDEB	7.505.000,00	7.505.000,00	1.029.528,12	5.701.291,35	75,97
12.3- Receita de Aplicação Financeira dos Recursos do FUNDEB	7.500.000,00	7.500.000,00	1.029.102,05	5.695.007,00	75,95
<b>12- RESULTADO LÍQUIDO DAS TRANSFERÊNCIAS DO FUNDEB (12.1 - 11)</b>	<b>5.000,00</b>	<b>5.000,00</b>	<b>426,07</b>	<b>5.284,35</b>	<b>105,69</b>
<b>ISE RESULTADO LÍQUIDO DA TRANSFERÊNCIA (13) &gt; 0 = ACRÉSCIMO RESULTANTE DAS TRANSFERÊNCIAS DO FUNDEB</b>	<b>2.676.100,00</b>	<b>2.676.100,00</b>	<b>396.600,39</b>	<b>2.132.999,53</b>	<b>79,71</b>
<b>ISE RESULTADO LÍQUIDO DA TRANSFERÊNCIA (13) &lt; 0 = DECRÉSCIMO RESULTANTE DAS TRANSFERÊNCIAS DO FUNDEB</b>					
DESPESAS DO FUNDEB					
	DOTAÇÃO INICIAL	DOTAÇÃO ATUALIZADA (d)	DESPESAS LIQUIDADAS		
			No Bimestre	Até o Bimestre (e)	% (f) = (e/d)x100
<b>13- PAGAMENTO DOS PROFISSIONAIS DO MAGISTÉRIO</b>					
13.1- Com Educação Infantil	6.578.000,00	5.384.218,59	926.160,41	5.288.704,16	98,23
13.2- Com Ensino Fundamental	25.500,00	-	-	-	-
<b>14- OUTRAS DESPESAS</b>	<b>6.552.500,00</b>	<b>5.384.218,59</b>	<b>926.160,41</b>	<b>5.288.704,16</b>	<b>98,23</b>
14.1- Com Educação Infantil	1.262.000,00	966.276,08	118.128,86	936.524,73	94,96
14.2- Com Ensino Fundamental	134.000,00	28.276,08	28.276,08	28.276,08	100,00
14.3- Com Educação Especial	1.128.000,00	959.000,00	86.852,78	908.248,65	94,81
<b>15- TOTAL DAS DESPESAS DO FUNDEB (13 + 14)</b>	<b>7.840.000,00</b>	<b>6.370.494,67</b>	<b>1.044.289,27</b>	<b>6.225.228,89</b>	<b>97,72</b>
DEDUÇÕES PARA FINS DE LIMITE DO FUNDEB PARA PAGAMENTO DOS PROFISSIONAIS DO MAGISTÉRIO					
16- RESTOS A PAGAR INSCRITOS NO EXERCÍCIO SEM DISPONIBILIDADE FINANCEIRA DE RECURSOS DO FUNDEB					VALOR
17- DESPESAS CUSTEADAS COM O SUPERÁVIT FINANCEIRO DO EXERCÍCIO ANTERIOR DO FUNDEB					-
<b>18- TOTAL DAS DEDUÇÕES CONSIDERADAS PARA FINS DE LIMITE DO FUNDEB (16 + 17)</b>					-
<b>19- MÍNIMO DE 60% DO FUNDEB NA REMUNERAÇÃO DO MAGISTÉRIO COM EDUCAÇÃO INFANTIL E ENSINO FUNDAMENTAL¹ ((13 / 12 x 100) %)</b>					<b>92,76%</b>

CONTROLE DA UTILIZAÇÃO DE RECURSOS NO EXERCÍCIO SUBSEQUENTE			VALOR		
20 - RECURSOS RECEBIDOS DO FUNDEB EM <EXERCÍCIO ANTERIOR> QUE NÃO FORAM UTILIZADOS					
21 - DESPESAS CUSTEADAS COM O SALDO DO ITEM 20 ATÉ O 1º TRIMESTRE DE <EXERCÍCIO> <sup>2</sup>					
<b>MANUTENÇÃO E DESENVOLVIMENTO DO ENSINO - DESPESAS CUSTEADAS COM A RECEITA RESULTANTE DE IMPOSTOS E RECURSOS DO FUNDEB</b>					
RECEITAS COM AÇÕES TÍPICAS DE MDE	PREVISÃO INICIAL	PREVISÃO ATUALIZADA (a)	RECEITAS REALIZADAS		
			No Bimestre	Até o Bimestre (b)	% (c) = (b/a)x100
7	6.116.850,00	6.116.850,00	1.091.382,69	1.091.382,69	17,84
DESPESAS COM AÇÕES TÍPICAS DE MDE	DOTAÇÃO INICIAL	DOTAÇÃO ATUALIZADA (d)	DESPESAS LIQUIDADAS		
			No Bimestre	Até o Bimestre (e)	% (f) = (e/d)x100
23- EDUCAÇÃO INFANTIL					
23.1- Despesas Custeadas com Recursos do FUNDEB	189.600,00	34.276,08	28.276,08	28.276,08	82,50%
23.2- Despesas Custeadas com Outros Recursos de Impostos	159.500,00	28.276,08	28.276,08	28.276,08	100,00%
24- ENSINO FUNDAMENTAL	30.100,00	6.000,00	-	-	0,00%
24.1- Despesas Custeadas com Recursos do FUNDEB	11.752.000,00	9.349.640,88	1.470.023,13	8.052.199,54	92,54%
24.2- Despesas Custeadas com Outros Recursos de Impostos	7.680.500,00	6.342.218,59	1.016.013,19	6.196.952,81	97,71%
25- ENSINO MÉDIO	4.072.100,00	3.007.422,29	454.009,94	2.455.246,73	81,64%
26- ENSINO SUPERIOR					0,00%
27- ENSINO PROFISSIONAL NÃO INTEGRADO AO ENSINO REGULAR					0,00%
28- OUTRAS					0,00%
29- TOTAL DAS DESPESAS COM AÇÕES TÍPICAS DE MDE (23 + 24 + 25 + 26 + 27 + 28)	132.300,00	863.749,78	122.613,14	546.084,47	63,45%
	12.074.500,00	10.247.666,74	1.620.912,35	9.228.540,09	90,00%
DEDUÇÕES CONSIDERADAS PARA FINS DE LIMITE CONSTITUCIONAL			VALOR		
30- RESULTADO LÍQUIDO DAS TRANSFERÊNCIAS DO FUNDEB = (12)			2.132.999,53		
31- DESPESAS CUSTEADAS COM A COMPLEMENTAÇÃO DO FUNDEB NO EXERCÍCIO			-		
32- RECEITA DE APLICAÇÃO FINANCEIRA DOS RECURSOS DO FUNDEB ATÉ O BIMESTRE = (50 h)			5.284,35		
33- DESPESAS CUSTEADAS COM O SUPERÁVIT FINANCEIRO, DO EXERCÍCIO ANTERIOR, DO FUNDEB			-		
34- DESPESAS CUSTEADAS COM O SUPERÁVIT FINANCEIRO, DO EXERCÍCIO ANTERIOR, DE OUTROS RECURSOS DE IMPOSTOS			-		
35- RESTOS A PAGAR INSCRITOS NO EXERCÍCIO SEM DISPONIBILIDADE FINANCEIRA DE RECURSOS DE IMPOSTOS VINCULADOS AO ENSINO <sup>4</sup>			-		
36- CANCELAMENTO, NO EXERCÍCIO, DE RESTOS A PAGAR INSCRITOS COM DISPONIBILIDADE FINANCEIRA DE RECURSOS DE IMPOSTOS VINCULADOS AO ENSINO = (46 g)			-		
37- TOTAL DAS DEDUÇÕES CONSIDERADAS PARA FINS DE LIMITE CONSTITUCIONAL (30 + 31 + 32 + 33 + 34 + 35 + 36)			2.138.283,88		
38- TOTAL DAS DESPESAS PARA FINS DE LIMITE ((23 + 24) - (37))			6.542.191,74		
39- MÍNIMO DE 25% DAS RECEITAS RESULTANTES DE IMPOSTOS EM MDE <sup>5</sup> ((38) / (3) x 100) %			31,20%		

OUTRAS INFORMAÇÕES PARA CONTROLE					
OUTRAS DESPESAS CUSTEADAS COM RECEITAS ADICIONAIS PARA FINANCIAMENTO DO ENSINO	DOTAÇÃO INICIAL	DOTAÇÃO ATUALIZADA (d)	DESPESAS LIQUIDADAS		
			No Bimestre	Até o Bimestre (e)	% (f) = (e/d)x100
40- DESPESAS CUSTEADAS COM A APLICAÇÃO FINANCEIRA DE OUTROS RECURSOS DE IMPOSTOS VINCULADOS AO ENSINO					
41- DESPESAS CUSTEADAS COM A CONTRIBUIÇÃO SOCIAL DO SALÁRIO-EDUCAÇÃO	195.000,00	274.692,03	40.241,97	189.938,32	69,15
42- DESPESAS CUSTEADAS COM OPERAÇÕES DE CRÉDITO					
43- DESPESAS CUSTEADAS COM OUTRAS RECEITAS PARA FINANCIAMENTO DO ENSINO	780.180,00	1.185.238,61	295.664,50	718.931,49	60,66
44- TOTAL DAS OUTRAS DESPESAS CUSTEADAS COM RECEITAS ADICIONAIS PARA FINANCIAMENTO DO ENSINO (40 + 41 + 42 + 43)	975.180,00	1.459.930,64	335.906,47	908.869,81	82,25
45- TOTAL DA DESPESA COM MDE (29+44)	13.049.680,00	11.707.597,38	1.956.818,82	10.137.409,90	86,59
RESTOS A PAGAR INSCRITOS COM DISPONIBILIDADE FINANCEIRA DE RECURSOS DE IMPOSTOS VINCULADOS AO ENSINO		SALDO ATÉ O BIMESTRE		CANCELADO EM <EXERCÍCIO>(g)	
46- RESTOS A PAGAR DE DESPESAS COM MDE					

FLUXO FINANCEIRO DOS RECURSOS		VALOR	
		FUNDEB (h)	FUNDEF
47- SALDO FINANCEIRO EM 31 DE DEZEMBRO DE 2013			
48- (+) INGRESSO DE RECURSOS ATÉ O BIMESTRE		370.618,12	-
49- (-) PAGAMENTOS EFETUADOS ATÉ O BIMESTRE		5.696.007,00	-
50- (+) RECEITA DE APLICAÇÃO FINANCEIRA DOS RECURSOS ATÉ O BIMESTRE		6.071.314,92	-
51- (-) SALDO FINANCEIRO NO EXERCÍCIO ATUAL		5.284,35	-
FONTE: PREFEITURA MUNICIPAL DE PRÓPRIA		594,55	-


<sup>1</sup> Limites mínimos anuais a serem cumpridos no encerramento do exercício.


<sup>2</sup> Art. 21, § 2º, Lei 11.494/2007: "Até 5% dos recursos recebidos à conta dos Fundos, inclusive relativos à complementação da União recebidos nos termos do §1º do art. 6º desta Lei, poderão ser utilizados no 1º trimestre do exercício imediatamente subs.

<sup>3</sup> Caput do artigo 212 da CF/1988

<sup>4</sup> Os valores referentes à parcela dos Restos a Pagar inscritos sem disponibilidade financeira vinculada à educação deverão ser informados somente no RREO do último bimestre do exercício.

<sup>5</sup> Limites mínimos anuais a serem cumpridos no encerramento do exercício, no âmbito de atuação prioritária, conforme LDB, art. 11, V.

  
 JOSÉ AMÉRICO LIMA  
 Prefeito Municipal

  
 JOSÉ ANTONIO BRANDÃO ALVES  
 Técnico em Contabilidade - CRC/ISE 1.677