

Tabela 1 - Demonstrativo da Despesa com Pessoal - Estados, DF e Municípios

ESTADO DE SERGIPE
PREFEITURA MUNICIPAL DE PROPRIÁ
DEMONSTRATIVO DA DESPESA COM PESSOAL
MAIO/2019 A ABRIL/2020

DESPESA COM PESSOAL	MAI/2019	JUN/2019	JUL/2019	AGO/2019	SET/2019	OUT/2019	NOV/2019	DEZE/2019	JANE/2020	FEV/2020	MARÇO/2020	ABRIL/2020	TOTAL (ÚLTIMOS 12 MESES) (a)	INSCRITAS EM RESTOS A PAGAR NÃO PROCESSADOS (b)
DESPESA BRUTA COM PESSOAL (I)	5.909.094,68	967.088,39	3.095.528,90	3.155.823,92	3.019.535,97	3.029.963,55	3.426.580,67	4.849.132,36	5.105.070,39	3.323.476,24	2.373.478,50	1.895.453,72	40.150.227,29	
Pessoal Ativo	5.886.314,98	967.088,39	3.084.139,05	3.144.434,07	3.008.146,71	3.018.573,70	3.368.406,17	4.837.908,84	5.084.051,69	3.278.276,39	2.338.905,50	1.850.253,87	39.866.499,36	
Vencimentos, Vantagens e Outras Despesas Variáveis	5.180.595,34	258.294,57	2.726.548,52	2.801.528,76	2.744.985,22	2.760.362,96	3.068.178,56	4.378.077,77	4.329.604,72	2.711.487,10	988.557,74	1.791.314,74	33.739.536,00	
Obrigações Patronais	705.719,64	708.793,82	357.590,53	342.905,31	263.161,49	258.210,74	300.227,61	459.831,07	754.446,97	566.789,29	1.350.347,76	58.939,13	6.126.963,36	
Pessoal Inativo e Pensionistas	22.779,70	0,00	11.389,85	11.389,85	11.389,26	11.389,85	58.174,50	11.223,52	21.018,70	45.199,85	34.573,00	45.199,85	283.727,93	
Aposentadorias, Reserva e Reformas	0,00	0,00	0,00	0,00	0,00	0,00	36.392,80	0,00	0,00	34.573,00	34.573,00	34.573,00	140.111,80	
Pensões	22.779,70	0,00	11.389,85	11.389,85	11.389,26	11.389,85	21.781,70	11.223,52	21.018,70	10.626,85	0,00	10.626,85	143.616,13	
Outros Benefícios Previdenciários													0,00	
Outras despesas de pessoal decorrentes de contratos de terceirização (§ 1º do art. 18 da LRF)													0,00	
DESPESAS NÃO COMPUTADAS (II) (§ 1º do art. 19 da LRF)	1.183.575,25	138.889,56	652.997,86	739.085,64	708.777,95	723.463,82	746.536,08	1.192.602,03	1.014.513,80	709.509,98	682.532,82	243.151,18	8.735.635,97	
Indenizações por Demissão e Incentivos à Demissão Voluntária													0,00	
Decorrentes de Decisão Judicial de período anterior ao da apuração	71.703,00	89.366,29	54.006,33	118.874,82	81.079,56	78.905,01	86.607,81	78.902,01	0,00	0,00			659.444,83	
Despesas de Exercícios Anteriores de período anterior ao da apuração													0,00	
Inativos e Pensionistas com Recursos Vinculados													0,00	
Recursos transferidos pela União por intermédio de Programas Federais ²	1.111.872,25	49.523,27	598.991,53	620.210,82	627.698,39	644.558,81	659.928,27	1.113.700,02	1.014.513,80	709.509,98	682.532,82	243.151,18	8.076.191,14	
DESPESA LÍQUIDA COM PESSOAL (III) = (I - II)	4.725.519,43	828.198,83	2.442.531,04	2.416.738,28	2.310.758,02	2.306.499,73	2.680.044,59	3.656.530,33	4.090.556,59	2.613.966,26	1.690.945,68	1.652.302,54	31.414.591,32	0,00
APURAÇÃO DO CUMPRIMENTO DO LIMITE LEGAL														
VALOR														% SOBRE A RCL AJUSTADA
RECEITA CORRENTE LÍQUIDA - RCL (IV)	RS63.252.097,70													
c) Transferências obrigatórias da União relativas às emendas individuais (V) (§ 13, art. 166 da CF)	0													
f) RECEITA CORRENTE LÍQUIDA AJUSTADA (VI)	RS63.252.097,70													
DESPESA TOTAL COM PESSOAL - DTP (VII) = (III a + III b)	RS31.414.591,32													
LIMITE MÁXIMO (VIII) (incisos I, II e III, art. 20 da LRF)	R\$34.156.132,76													
LIMITE PRUDENCIAL (IX) = (0,95 x VIII) (parágrafo único do art. 22 da LRF)	R\$32.448.326,12													
LIMITE DE ALERTA (X) = (0,90 x VIII) (inciso II do §1º do art. 59 da LRF)	R\$30.740.519,48													

1. Nos demonstrativos elaborados no primeiro e no segundo quadrimestre de cada exercício, os valores de restos a pagar não processados inscritos em 31 de dezembro do exercício anterior continuam a ser informados nesse campo. Esses valores não sofrem alteração pelo seu processamento, e somente no caso de cancelamento podem ser excluídos.

NOTA: ² Conforme Resoluções 320 e 321/2019 do TC/SE, dispõe sobre a incidência de recursos transferidos pela União por intermédio de programas federais no cálculo das despesas com pessoal nos municípios do Estado de Sergipe estabelecido na Lei de Responsabilidade Fiscal - LRF.


JOKANAAN SANTANA - PREFEITO


SERGIO LUIS ROCHA - SEC. DE FINANÇAS


MISLENE MOREIRA DOS SANTOS BERNADO
CONTROLE INTERNO


JOSE VALMIR DOS PASSOS
TÉC. CONTABIL - CRC/SE 4.111



PREFEITURA MUN. DE PROPRIA
 TRAVESSA 7 DE SETEMBRO, 37, CENTRO
 CEP: 49.900-000
 CNPJ: 13.117.320/0001-78

RELATÓRIO DE GESTÃO FISCAL - CONSOLIDADO
DEMONSTRATIVO DA DÍVIDA CONSOLIDADA LÍQUIDA
 ORÇAMENTO FISCAL E DA SEGURIDADE SOCIAL
1º QUADRIMESTRE - DE JANEIRO/2020 ATE ABRIL/2020

RGF – ANEXO II (LRF, art. 55, inciso I, alínea "b")

DÍVIDA CONSOLIDADA	SALDO DO EXERCÍCIO ANTERIOR	SALDO DO EXERCÍCIO DE 2020		
		Até o 1º Quadrimestre	Até o 2º Quadrimestre	Até o 3º Quadrimestre
DÍVIDA CONSOLIDADA - DC (I)	28.764.059,54	28.281.880,94		
Dívida Mobiliária				
Dívida Contratual	28.764.059,54	28.281.880,94		
Empréstimos				
Internos				
Externos				
Reestruturação da Dívida de Estados e Municípios				
Financiamentos				
Internos				
Externos				
Parcelamento e Renegociação de dívidas	28.764.059,54	28.281.880,94		
De Tributos				
De Contribuições Previdenciárias	28.764.059,54	28.281.880,94		
De Demais Contribuições Sociais	0,00	0,00		
Do FGTS	0,00	0,00		
Com Instituição Não financeira	0,00	0,00		
Demais Dívidas Contratuais				
Precatórios Posteriores a 05/05/2000 (inclusive) - Vencidos e não pagos	0,00	0,00		
Outras Dívidas				
DEDUÇÕES (II)	4.894.691,04	4.850.386,50		
Disponibilidade de Caixa¹	4.894.691,04	4.850.386,50		



PREFEITURA MUN. DE PROPRIA
TRAVESSA 7 DE SETEMBRO, 37, CENTRO
CEP: 49.900-000
CNPJ: 13.117.320/0001-78

RELATÓRIO DE GESTÃO FISCAL - CONSOLIDADO
DEMONSTRATIVO DA DÍVIDA CONSOLIDADA LÍQUIDA
ORÇAMENTO FISCAL E DA SEGURIDADE SOCIAL
1º QUADRIMESTRE - DE JANEIRO/2020 ATE ABRIL/2020

RGF – ANEXO II (LRF, art. 55, inciso I, alínea "b")

Disponibilidade de Caixa Bruta	9.629.597,64	7.854.828,81		
(-) Restos a Pagar Processados	4.734.906,60	3.004.442,31		
Demais Haveres Financeiros	0,00	0,00		
DÍVIDA CONSOLIDADA LÍQUIDA ² (DCL) (III) = (I - II)	23.869.368,50	23.431.494,44		
RECEITA CORRENTE LÍQUIDA - RCL	60.938.974,68	63.952.097,70		
% da DC sobre a RCL (I/RCL)	47,20	44,22		
% da DCL sobre a RCL (III/RCL)	39,17	36,64		
LIMITE DEFINIDO POR RESOLUÇÃO DO SENADO FEDERAL - <120%>	73.126.769,62	76.742.517,24		
LIMITE DE ALERTA (inciso III do § 1º do art. 59 da LRF) - <(Limite Definido x 0,90)>	65.814.092,65	69.068.265,52		
OUTROS VALORES NÃO INTEGRANTES DA DC	SALDO DO EXERCÍCIO ANTERIOR	SALDO DO EXERCÍCIO DE 2020		
		Até o 1º Quadrimestre	Até o 2º Quadrimestre	Até o 3º Quadrimestre
PRECATÓRIOS ANTERIORES A 05/05/2000				
PRECATÓRIOS POSTERIORES A 05/05/2000 (Não incluídos na DC) ²				
PASSIVO ATUARIAL				
INSUFICIÊNCIA FINANCEIRA	0,00	0,00		
DEPÓSITOS E CONSIGNAÇÕES SEM CONTRAPARTIDA	1.037.774,17	1.454.478,93		
RP NÃO-PROCESSADOS	3.759.931,03	2.620.582,45		
ANTECIPAÇÕES DE RECEITA ORÇAMENTÁRIA – ARO				
DÍVIDA CONTRATUAL DE PPP				
APROPRIAÇÃO DE DEPÓSITOS JUDICIAIS				




PREFEITURA MUN. DE PROPRIA
TRAVESSA 7 DE SETEMBRO, 37, CENTRO
CEP: 49.900-000
CNPJ: 13.117.320/0001-78

RELATÓRIO DE GESTÃO FISCAL - CONSOLIDADO
DEMONSTRATIVO DA DÍVIDA CONSOLIDADA LÍQUIDA
ORÇAMENTO FISCAL E DA SEGURIDADE SOCIAL
1º QUADRIMESTRE - DE JANEIRO/2020 ATE ABRIL/2020

RGF – ANEXO II (LRF, art. 55, inciso I, alínea "b")


JOKANAAN SANTANA - PREFEITO


SERGIO LUIS ROCHA - SEC. DE FINANÇAS


MISLENE MOREIRA DOS SANTOS BERNADO
CONTROLE INTERNO


JOSE VALMIR DOS PASSOS
TEC. CONTÁBIL - CRC/SE 4.111


Tabela 3 - Demonstrativo das Garantias e Contragarantias de Valores

PREFEITURA MUNICIPAL DE PROPRIÁ
RELATÓRIO DE GESTÃO FISCAL
DEMONSTRATIVO DAS GARANTIAS DE VALORES E CONTRAGARANTIAS DE VALORES
ORÇAMENTOS FISCAL E DA SEGURIDADE SOCIAL
1º QUADRIMESTRE 2020

RGF - ANEXO III (LRF, art. 55, inciso I, alínea "c" e art. 40, § 1º)

GARANTIAS CONCEDIDAS	SALDO DO EXERCÍCIO ANTERIOR	SALDOS DO EXERCÍCIO DE 2020		
		Até o 1º Quadrimestre	Até o 2º Quadrimestre	Até o 3º Quadrimestre
EXTERNAS (I) Aval ou fiança em operações de crédito Outras garantias nos Termos da LRF				
INTERNAS (II) Aval ou fiança em operações de crédito Outras garantias nos Termos da LRF				
TOTAL GARANTIAS CONCEDIDAS (III) = (I + II)	-		-	-
RECEITA CORRENTE LÍQUIDA - RCL (IV)	-		-	-
% do TOTAL DAS GARANTIAS sobre a RCL				
LIMITE DEFINIDO POR RESOLUÇÃO DO SENADO FEDERAL - <22%>			-	
NÃO HOUVE MOVIMENTAÇÃO				
CONTRAGARANTIAS RECEBIDAS	SALDO DO EXERCÍCIO ANTERIOR	SALDOS DO EXERCÍCIO DE 2020		
		Até o 1º Quadrimestre	Até o 2º Quadrimestre	Até o 3º Quadrimestre
EXTERNAS (V) Aval ou fiança em operações de crédito Outras garantias nos Termos da LRF				
INTERNAS (VI) Aval ou fiança em operações de crédito Outras garantias nos Termos da LRF				
TOTAL CONTRAGARANTIAS RECEBIDAS (VII) = (V + VI)				
LIMITE MÁXIMO (incisos I, II e III, art. 20 da LRF) - 54%				
LIMITE PRUDENCIAL (parágrafo único, art. 22 da LRF) - 51.3%				


IOKANAAN SANTANA - PREFEITO


SERGIO LUIS ROCHA - SEC. DE FINANÇAS


MISLENE MOREIRA DOS SANTOS BERNADO
CONTROLE INTERNO


JOSE VALMIR DOS PASSOS
TÉC. CONTÁBIL - CRC/SE 4.111

Tabela 4 - Demonstrativo das Operações de Crédito

PREFEITURA MUNICIPAL DE PROPRIÁ
RELATÓRIO DE GESTÃO FISCAL
DEMONSTRATIVO DAS OPERAÇÕES DE CRÉDITO
ORÇAMENTOS FISCAL E DA SEGURIDADE SOCIAL
1º QUADRIMESTRE 2020

RGF - ANEXO IV (LRF, art. 55, inciso I, alínea "d" e inciso III alínea "c")

R\$ 1,00

OPERAÇÕES DE CRÉDITO	VALOR	
	No Quadrimestre de Referência	Até o Quadrimestre de Referência (a)
SUJEITAS AO LIMITE PARA FINS DE CONTRATAÇÃO (I)	-	-
Mobiliária	-	-
Interna	-	-
Externa	-	-
Contratual	-	-
Interna	-	-
Abertura de Crédito	-	-
Aquisição Financiada de Bens e Arrendamento Mercantil Financeiro	-	-
Derivadas de PPP	-	-
Demais Aquisições Financiadas	-	-
Antecipação de Receita	-	-
Pela Venda a Termo de Bens e Serviços	-	-
Demais Antecipações de Receita	-	-
Assunção, Reconhecimento e Confissão de Dívidas (LRF, art. 29, § 1º)	-	-
Outras Operações de Crédito	-	-
Externa	-	-
<Tipo de operação>	-	-
NÃO SUJEITAS AO LIMITE PARA FINS DE CONTRATAÇÃO (II)	-	-
LIMITE MÁXIMO (incisos I, II e III, art. 20 da LRF) - 54%	-	-
LIMITE PRUDENCIAL (parágrafo único, art. 22 da LRF) - 51.3%	-	-
De Contribuições Sociais	-	-
Previdenciárias	-	-
Demais Contribuições Sociais	-	-
Do FGTS	-	-
Melhoria da Administração de Receitas e da Gestão Fiscal, Financeira e Patrimonial	-	-
Programa de Iluminação Pública – RELUZ	-	-
APURAÇÃO DO CUMPRIMENTO DOS LIMITES	VALOR	% SOBRE A RCL
RECEITA CORRENTE LÍQUIDA – RCL	63.252.097,70	-
TOTAL CONSIDERADO PARA FINS DA APURAÇÃO DO CUMPRIMENTO DO LIMITE (V) = (Ia + III +IV)	0,00	-
LIMITE GERAL DEFINIDO POR RESOLUÇÃO DO SENADO FEDERAL PARA AS OPERAÇÕES DE CRÉDITO INTERNAS E EXTERNAS	10.120.335,63	16%
OPERAÇÕES DE CRÉDITO POR ANTECIPAÇÃO DA RECEITA ORÇAMENTÁRIA	-	-
LIMITE DEFINIDO POR RESOLUÇÃO DO SENADO FEDERAL PARA AS OPERAÇÕES DE CRÉDITO POR ANTECIPAÇÃO DA RECEITA ORÇAMENTÁRIA	4.427.646,84	7%
TOTAL CONSIDERADO PARA CONTRATAÇÃO DE NOVAS OPERAÇÕES DE CRÉDITO (VI) = (IIa + V)	-	-

NÃO HOUVE MOVIMENTAÇÃO


FONTE: SISTEMA DE INFORMAÇÕES DA PREFEITURA MUNICIPAL DE PROPRIÁ

Notas:

¹ Este demonstrativo evidencia todas as operações de crédito efetivamente realizadas pelo ente, sem prejuízo da verificação da legalidade

² < Medidas Corretivas >


IOKANAAN SANTANA - PREFEITO


SERGIO LUÍS ROCHA - SEC. DE FINANÇAS


MISLENE MOREIRA DOS SANTOS BERNADO
CONTROLE INTERNO


JOSE VALMIR DOS PASSOS
TÉC. CONTÁBIL - CRC/SE 4.111



PREFEITURA MUN. DE PROPRIA
 TRAVESSA 7 DE SETEMBRO, 37, CENTRO
 CEP: 49.900-000
 CNPJ: 13.117.320/0001-78

RELATÓRIO DE GESTÃO FISCAL - CONSOLIDADO
DEMONSTRATIVO SIMPLIFICADO DO RELATÓRIO DE GESTÃO FISCAL
ORÇAMENTO FISCAL E DA SEGURIDADE SOCIAL
DE JANEIRO/2020 ATE ABRIL/2020

RGF, art. 48 - Anexo VI

RECEITA CORRENTE LÍQUIDA	VALOR ATÉ O SEMESTRE	
Receita Corrente líquida		63.252.097,70
Receita Corrente líquida Ajustada		63.252.097,70
DESPESA COM PESSOAL	VALOR	% SOBRE A RCL AJUSTADA
Despesa Total com Pessoal - DTP	31.414.591,32	49,67
Limite Máximo (incisos I, II e III, art. 20 da LRF) - <%>	14.274.903,46	60,00
Limite Prudencial (parágrafo único, art. 22 da LRF) - <%>	13.561.158,29	57,00
Limite de Alerta (inciso II do §1º do art. 59 da LRF) - <%>	12.847.413,12	54,00
DÍVIDA CONSOLIDADA	VALOR ATÉ O SEMESTRE DE REFERÊNCIA	% SOBRE A RCL
Dívida Consolidada Líquida	23.431.494,44	
Limite Definido por Resolução do Senado Federal	28.549.806,92	
GARANTIAS DE VALORES	VALOR	% SOBRE A RCL
Total das Garantias Concedidas		
Limite Definido por Resolução do Senado Federal		
OPERAÇÕES DE CRÉDITO	VALOR	% SOBRE A RCL
Operações de Crédito Internas e Externas		
Limite Definido pelo Senado Federal para Operações de Crédito Externas e Internas		
Operações de Crédito por Antecipação da Receita		
Limite Definido pelo Senado Federal para Operações de Crédito por Antecipação da Receita		
RESTOS A PAGAR	RESTOS A PAGAR EMPENHADOS E NÃO LIQUIDADOS DO EXERCÍCIO	DISPONIBILIDADE DE CAIXA LÍQUIDA (APÓS A INSCRIÇÃO EM RESTOS A PAGAR NÃO PROCESSADOS DO EXERCÍCIO)
Valor Total	0,00	1.288.152,16

Jokanaan Santana
JOKANAAN SANTANA - PREFEITO

Sergio Luis Rocha
SERGIO LUIS ROCHA - SEC. DE FINANÇAS

Mislene Moreira dos Santos Bernado
MISLENE MOREIRA DOS SANTOS BERNADO
 CONTROLE INTERNO

Jose Valmir dos Passos
JOSE VALMIR DOS PASSOS
 T.E.C. CONTÁBIL - CRC/SE 4.111