



ESTADO DE SERGIPE
MUNICÍPIO DE PROPRIA

ORÇAMENTOS FISCAL E DA SEGURIDADE SOCIAL

RELATÓRIO RESUMIDO DA EXECUÇÃO ORÇAMENTÁRIA : 2017

BALANÇO ORÇAMENTÁRIO
JANEIRO/2017 A FEVEREIRO/2017

RREO - Anexo 1 (LRF, Art. 52, inciso I, alíneas "a" e "b" do inciso II o §1o)

R\$ 1,00

RECEITAS	PREVISÃO INICIAL	PREVISÃO ATUALIZADA (a)	RECEITAS REALIZADAS			% (c/a)	SALDO A REALIZAR (a-c)
			No Bimestre (b)	% (b/a)	Até o Bimestre (c)		
RECEITAS (EXCETO INTRA-ORÇAMENTÁRIAS) (1)	55.000.000,00	55.000.000,00	8.838.452,02	16,07	8.838.452,02	16,07	46.161.547,98
RECEITAS CORRENTES	52.697.000,00	52.697.000,00	8.838.452,02	16,77	8.838.452,02	16,77	43.858.547,98
RECEITA TRIBUTÁRIA	5.199.000,00	5.199.000,00	742.310,13	14,28	742.310,13	14,28	4.456.689,87
Impostos	4.776.000,00	4.776.000,00	682.522,47	14,29	682.522,47	14,29	4.093.477,53
Taxas	422.000,00	422.000,00	59.787,66	14,17	59.787,66	14,17	362.212,34
Contribuições de Melhorias	1.000,00	1.000,00	0,00	0,00	0,00	0,00	1.000,00
RECEITA DE CONTRIBUIÇÕES	0,00	0,00	0,00	0,00	0,00	0,00	0,00
Contribuições Sociais	0,00	0,00	0,00	0,00	0,00	0,00	0,00
Contribuições Econômicas	0,00	0,00	0,00	0,00	0,00	0,00	0,00
Contribuições de Iluminação Pública	0,00	0,00	0,00	0,00	0,00	0,00	0,00
RECEITA PATRIMONIAL	429.800,00	429.800,00	90.765,86	21,12	90.765,86	21,12	339.034,14
Receitas Imobiliárias	0,00	0,00	0,00	0,00	0,00	0,00	0,00
Receitas de Valores Mobiliários	429.800,00	429.800,00	90.765,86	21,12	90.765,86	21,12	339.034,14
Receita de Concessões e Permissões	0,00	0,00	0,00	0,00	0,00	0,00	0,00
Compensações Financeiras	0,00	0,00	0,00	0,00	0,00	0,00	0,00
Receita Decorrente do Direito de Exploração de Bens Públicos em Áreas de Domínio Público	0,00	0,00	0,00	0,00	0,00	0,00	0,00
Receita da Cessão de Direitos	0,00	0,00	0,00	0,00	0,00	0,00	0,00
Outras Receitas Patrimoniais	0,00	0,00	0,00	0,00	0,00	0,00	0,00
RECEITA AGROPECUÁRIA	0,00	0,00	0,00	0,00	0,00	0,00	0,00
Receita da Produção Vegetal	0,00	0,00	0,00	0,00	0,00	0,00	0,00
Receita da Produção Animal e Derivados	0,00	0,00	0,00	0,00	0,00	0,00	0,00
Outras Receitas Agropecuárias	0,00	0,00	0,00	0,00	0,00	0,00	0,00
RECEITA INDUSTRIAL	0,00	0,00	0,00	0,00	0,00	0,00	0,00
Receita da Indústria Extrativa Mineral	0,00	0,00	0,00	0,00	0,00	0,00	0,00
Receita da Indústria de Transformação	0,00	0,00	0,00	0,00	0,00	0,00	0,00
Receita da Indústria de Construção	0,00	0,00	0,00	0,00	0,00	0,00	0,00
Outras Receitas Industriais	0,00	0,00	0,00	0,00	0,00	0,00	0,00
RECEITA DE SERVIÇOS	5.200,00	5.200,00	0,00	0,00	0,00	0,00	5.200,00
TRANSFERÊNCIAS CORRENTES	46.840.000,00	46.840.000,00	7.915.981,44	16,90	7.915.981,44	16,90	38.924.018,56
Transferências Intergovernamentais	46.523.100,00	46.523.100,00	7.796.785,44	16,76	7.796.785,44	16,76	38.726.314,56
Transferências de Instituições Privadas	0,00	0,00	0,00	0,00	0,00	0,00	0,00
Transferências do Exterior	0,00	0,00	0,00	0,00	0,00	0,00	0,00
Transferências de Pessoas	0,00	0,00	0,00	0,00	0,00	0,00	0,00
Transferências de Convênios	316.900,00	316.900,00	119.196,00	37,61	119.196,00	37,61	197.704,00
Transferências para o Combate à Fome	0,00	0,00	0,00	0,00	0,00	0,00	0,00
OUTRAS RECEITAS CORRENTES	223.000,00	223.000,00	89.394,59	40,09	89.394,59	40,09	133.605,41
Multas e Juros de Mora	168.000,00	168.000,00	19.125,78	11,38	19.125,78	11,38	148.874,22
Indenizações e Restituições	50.000,00	50.000,00	4.801,30	9,60	4.801,30	9,60	45.198,70
Receita da Dívida Ativa	4.000,00	4.000,00	0,00	0,00	0,00	0,00	4.000,00
Receitas Decorrentes de Aportes Periódicos para Amortização do Déficit Atuarial do RPPS	0,00	0,00	0,00	0,00	0,00	0,00	0,00
Receitas Correntes Diversas	1.000,00	1.000,00	65.467,51	6.546,75	65.467,51	6.546,75	(64.467,51)
RECEITAS DE CAPITAL	2.303.000,00	2.303.000,00	0,00	0,00	0,00	0,00	2.303.000,00
OPERAÇÕES DE CRÉDITO	0,00	0,00	0,00	0,00	0,00	0,00	0,00
Operações de Crédito Internas	0,00	0,00	0,00	0,00	0,00	0,00	0,00
Operações de Crédito Externas	0,00	0,00	0,00	0,00	0,00	0,00	0,00
ALIENAÇÃO DE BENS	50.000,00	50.000,00	0,00	0,00	0,00	0,00	0,00
Alienação de Bens Móveis	25.000,00	25.000,00	0,00	0,00	0,00	0,00	25.000,00
Alienação de Bens Imóveis	25.000,00	25.000,00	0,00	0,00	0,00	0,00	25.000,00
AMORTIZAÇÕES DE EMPRÉSTIMOS	0,00	0,00	0,00	0,00	0,00	0,00	0,00
TRANSFERÊNCIAS DE CAPITAL	2.253.000,00	2.253.000,00	0,00	0,00	0,00	0,00	2.253.000,00



ESTADO DE SERGIPE
MUNICIPIO DE PROPRIA

ORÇAMENTOS FISCAL E DA SEGURIDADE SOCIAL

BALANÇO ORÇAMENTÁRIO
JANEIRO/2017 A FEVEREIRO/2017

RREO - Anexo 1 (LRF, Art. 52, inciso I, alíneas "a" e "b" do inciso II o §1o)

R\$ 1,00

Transferências Intergovernamentais	258.000,00	258.000,00	0,00	0,00	0,00	0,00	258.000,00
Transferências de Instituições Privadas	0,00	0,00	0,00	0,00	0,00	0,00	0,00
Transferências do Exterior	0,00	0,00	0,00	0,00	0,00	0,00	0,00
Transferências de Pessoas	0,00	0,00	0,00	0,00	0,00	0,00	0,00
Transferências de Outras Instituições públicas	0,00	0,00	0,00	0,00	0,00	0,00	0,00
Transferências de Convênios	1.995.000,00	1.995.000,00	0,00	0,00	0,00	0,00	1.995.000,00
Transferências Para o Combato a Fome	0,00	0,00	0,00	0,00	0,00	0,00	0,00
OUTRAS RECEITAS DE CAPITAL	0,00	0,00	0,00	0,00	0,00	0,00	0,00
Integralização do Capital Social	0,00	0,00	0,00	0,00	0,00	0,00	0,00
Div. Ativa Prov. da Amortização de Empréstimos e Financiamentos	0,00	0,00	0,00	0,00	0,00	0,00	0,00
Receitas de Capital Diversas	0,00	0,00	0,00	0,00	0,00	0,00	0,00
RECEITAS (INTRA-ORÇAMENTÁRIAS) (II)	0,00	0,00	0,00	0,00	0,00	0,00	0,00
SUBTOTAL DAS RECEITAS (III) = (I + II)	55.000.000,00	55.000.000,00	8.838.452,02	0,00	8.838.452,02	0,00	46.161.547,98
OPERAÇÕES DE CRÉDITO / REFINANCIAMENTO (IV)	0,00	0,00	0,00	0,00	0,00	0,00	0,00
Operações de Créditos Internos	0,00	0,00	0,00	0,00	0,00	0,00	0,00
Mobiliária	0,00	0,00	0,00	0,00	0,00	0,00	0,00
Contratual	0,00	0,00	0,00	0,00	0,00	0,00	0,00
Operações de Créditos Externas	0,00	0,00	0,00	0,00	0,00	0,00	0,00
Mobiliária	0,00	0,00	0,00	0,00	0,00	0,00	0,00
Contratual	0,00	0,00	0,00	0,00	0,00	0,00	0,00
SUBTOTAL COM REFINANCIAMENTO (V) = (III + IV)	55.000.000,00	55.000.000,00	8.838.452,02	16,07	8.838.452,02	16,07	46.161.547,98
DÉFICIT (VI)						0,00	
TOTAL (VII) = (V + VI)	55.000.000,00	55.000.000,00	8.838.452,02	16,07	8.838.452,02	16,07	46.161.547,98
SALDOS DE EXERCÍCIOS ANTERIORES (UTILIZADOS PARA CRÉDITOS ADICIONAIS)		0,00				0,00	
Superávit Financeiro		0,00				0,00	
Reabertura de Créditos Adicionais		0,00				0,00	

Jose Valmir dos Passos
Téc. Contabilidade
CRCISE-4.111



ESTADO DE SERGIPE
MUNICÍPIO DE PROPRIÁ

ORÇAMENTOS FISCAL E DA SEGURIDADE SOCIAL

RELATÓRIO RESUMIDO DA EXECUÇÃO ORÇAMENTÁRIA : 2017

BALANÇO ORÇAMENTÁRIO
JANEIRO/2017 A FEVEREIRO/2017

RREO - Anexo 1 (LRF, Art. 52, Inciso I, alíneas "a" e "b" do Inciso II e §1o)

R\$ 1,00

DESPESAS	DOTAÇÃO INICIAL (d)	DOTAÇÃO ATUALIZADA (e)	DESPESAS EMPENHADAS		SALDO (g) = (e-f)	DESPESAS LIQUIDADAS		SALDO (i) = (e-h)	DESPESAS PAGAS ATÉ O BIMESTRE (j)	INSCRITAS EM RESTOS A PAGAR NÃO PROCESSADOS (k)
			No Bimestre	Até o Bimestre (f)		No Bimestre	Até o Bimestre (h)			
DESPESAS (EXCETO INTRA-ORÇAMENTÁRIAS) (VIII)	55.000.000,00	55.000.000,00	33.510.697,87	33.510.697,87	21.489.302,13	6.873.861,53	6.873.861,53	48.126.138,47	6.250.036,40	0,00
DESPESA CORRENTES	49.790.253,00	49.772.414,00	31.723.064,55	31.723.064,55	18.049.349,45	6.554.562,49	6.554.562,49	43.217.851,51	5.975.571,36	0,00
PESSOAL E ENCARGOS SOCIAIS	31.217.768,00	32.682.067,47	25.540.350,84	25.540.350,84	7.141.716,63	5.286.972,27	5.286.972,27	27.395.095,20	4.934.522,49	0,00
JUROS E ENCARGOS DA DÍVIDA	0,00	0,00	0,00	0,00	0,00	0,00	0,00	0,00	0,00	0,00
OUTRAS DESPESAS CORRENTES	18.572.485,00	17.090.346,53	6.182.713,71	6.182.713,71	10.907.632,82	1.267.590,22	1.267.590,22	15.822.756,31	1.041.048,87	0,00
DESPESAS DE CAPITAL	5.197.050,00	5.174.889,00	1.787.633,32	1.787.633,32	3.387.255,68	319.299,04	319.299,04	4.855.589,98	274.465,04	0,00
INVESTIMENTOS	3.633.850,00	3.651.789,00	266.633,32	266.633,32	3.385.155,68	53.615,85	53.615,85	3.598.173,15	8.781,85	0,00
INVERSÕES FINANCEIRAS	2.000,00	2.000,00	0,00	0,00	2.000,00	0,00	0,00	2.000,00	0,00	0,00
AMORTIZAÇÃO DA DÍVIDA	1.521.100,00	1.521.100,00	1.521.000,00	1.521.000,00	100,00	265.683,19	265.683,19	1.255.416,81	265.683,19	0,00
RESERVA DE CONTINGÊNCIA	52.697,00	52.697,00	0,00	0,00	52.697,00	0,00	0,00	52.697,00	0,00	0,00
RESERVA DO RPPS	0,00	0,00	0,00	0,00	0,00	0,00	0,00	0,00	0,00	0,00
DESPESAS (INTRA-ORÇAMENTÁRIAS) (IX)	0,00	0,00	0,00	0,00	0,00	0,00	0,00	0,00	0,00	0,00
SUBTOTAL DAS DESPESAS (X) = (VII + IX)	55.000.000,00	55.000.000,00	33.510.697,87	33.510.697,87	21.489.302,13	6.873.861,53	6.873.861,53	48.126.138,47	6.250.036,40	0,00
AMORTIZAÇÃO DA DÍV./ REFINANCIAMENTO (XI)	0,00	0,00	0,00	0,00	0,00	0,00	0,00	0,00	0,00	0,00
Amortização da Dívida Interna	0,00	0,00	0,00	0,00	0,00	0,00	0,00	0,00	0,00	0,00
Dívida Mobiliária	0,00	0,00	0,00	0,00	0,00	0,00	0,00	0,00	0,00	0,00
Outras Dívidas	0,00	0,00	0,00	0,00	0,00	0,00	0,00	0,00	0,00	0,00
Amortização da Dívida Externa	0,00	0,00	0,00	0,00	0,00	0,00	0,00	0,00	0,00	0,00
Dívida Mobiliária	0,00	0,00	0,00	0,00	0,00	0,00	0,00	0,00	0,00	0,00
Outras Dívidas	0,00	0,00	0,00	0,00	0,00	0,00	0,00	0,00	0,00	0,00
SUBTOTAL C/ REFINANCIAMENTO (XII) = (X+XI)	55.000.000,00	55.000.000,00	33.510.697,87	33.510.697,87	21.489.302,13	6.873.861,53	6.873.861,53	48.126.138,47	6.250.036,40	0,00
SUPERÁVIT (XIII)							1.964.590,49			
TOTAL (XIV) = (XII + XIII)	55.000.000,00	55.000.000,00	33.510.697,87	33.510.697,87	21.489.302,13	6.873.861,53	8.838.452,02	48.126.138,47	6.250.036,40	0,00

IOKANAAN SANTANA

JOSÉ VALMIR DOS REIS - CRCSE 4.111



ESTADO DE SERGIPE
MUNICÍPIO DE PROPRIÁ

ORÇAMENTOS FISCAL E DA SEGURIDADE SOCIAL

RELATÓRIO RESUMIDO DA EXECUÇÃO ORÇAMENTÁRIA : 2017

DEMONSTRATIVO DA EXECUÇÃO DAS DESPESAS POR FUNÇÃO/SUBFUNÇÃO

JANEIRO/2017 A FEVEREIRO/2017

RREO - Anexo 2 (LRF, Art. 52, inciso II, alínea "c")

R\$ 1,00

FUNÇÃO/SUBFUNÇÃO	DOTAÇÃO INICIAL	DOTAÇÃO ATUALIZADA (a)	DESPESAS EMPENHADAS			SALDO (c) = (a-b)	DESPESAS LIQUIDADAS			SALDO (e) = (a-d)	INSCRITAS EM RESTOS A PAGAR NÃO PROCESSADOS (f)
			No Bimestre	Até o Bimestre (b)	% (b/total b)		No Bimestre	Até o Bimestre (d)	% (d/total d)		
DESPESAS (EXCETO INTRA-ORÇAMENTARIAS) (I)	55.000.000,00	55.000.000,00	33.510.697,87	33.510.697,87	60,93	21.489.302,13	6.873.861,53	6.873.861,53	12,50	48.126.138,47	0,00
01 - LEGISLATIVA	2.900.000,00	2.900.000,00	2.225.923,85	2.225.923,85	76,76	674.076,15	49.302,63	49.302,63	1,70	2.850.697,37	0,00
01.031 - Acao Legislativa	2.900.000,00	2.900.000,00	2.225.923,85	2.225.923,85	76,76	674.076,15	49.302,63	49.302,63	1,70	2.850.697,37	0,00
02 - JUDICIÁRIA	814.000,00	849.600,00	778.700,00	778.700,00	91,65	70.900,00	445.140,08	445.140,08	52,39	404.459,92	0,00
02.061 - Acao Judiciária	550.000,00	550.000,00	548.000,00	548.000,00	99,64	2.000,00	400.000,00	400.000,00	72,73	150.000,00	0,00
02.122 - Administracao Geral	264.000,00	299.600,00	230.700,00	230.700,00	77,00	68.900,00	45.140,08	45.140,08	15,07	254.459,92	0,00
04 - ADMINISTRAÇÃO	6.988.600,00	7.018.600,00	5.395.933,65	5.395.933,65	76,88	1.622.666,35	1.223.189,30	1.223.189,30	17,43	5.795.410,70	0,00
04.121 - Planejamento e Orcamento	441.000,00	441.000,00	236.000,00	236.000,00	53,51	205.000,00	59.298,90	59.298,90	13,45	381.701,10	0,00
04.122 - Administracao Geral	3.571.000,00	3.601.000,00	2.469.444,15	2.469.444,15	68,58	1.131.555,85	684.298,58	684.298,58	19,00	2.916.701,42	0,00
04.123 - Administracao Financeira	1.311.000,00	1.311.000,00	1.079.967,50	1.079.967,50	82,38	231.032,50	193.762,31	193.762,31	14,78	1.117.237,69	0,00
04.124 - Controle Interno	135.500,00	135.500,00	89.522,00	89.522,00	66,07	45.978,00	20.146,32	20.146,32	14,87	115.353,68	0,00
04.128 - Formacao de Recursos Humanos	9.000,00	9.000,00	0,00	0,00	0,00	9.000,00	0,00	0,00	0,00	9.000,00	0,00
04.843 - Servico da Divida Interna	1.521.100,00	1.521.100,00	1.521.000,00	1.521.000,00	99,99	100,00	265.683,19	265.683,19	17,47	1.255.416,81	0,00
06 - SEGURANÇA PÚBLICA	390.000,00	390.000,00	359.500,00	359.500,00	92,18	30.500,00	110.552,83	110.552,83	28,35	279.447,17	0,00
06.122 - Administracao Geral	388.000,00	388.000,00	359.500,00	359.500,00	92,65	28.500,00	110.552,83	110.552,83	28,49	277.447,17	0,00
06.182 - Defesa Civil	2.000,00	2.000,00	0,00	0,00	0,00	2.000,00	0,00	0,00	0,00	2.000,00	0,00
08 - ASSISTÊNCIA SOCIAL	3.244.700,00	3.270.412,00	802.499,97	802.499,97	24,54	2.467.912,03	293.619,55	293.619,55	8,98	2.976.792,45	0,00
08.122 - Administracao Geral	982.700,00	982.700,00	523.845,03	523.845,03	53,31	458.854,97	145.888,03	145.888,03	14,85	836.811,97	0,00
08.128 - Formacao de Recursos Humanos	4.000,00	4.000,00	0,00	0,00	0,00	4.000,00	0,00	0,00	0,00	4.000,00	0,00
08.242 - Assistencia ao Portador de Deficiencia	28.000,00	28.000,00	0,00	0,00	0,00	28.000,00	0,00	0,00	0,00	28.000,00	0,00
08.244 - Assistencia Comunitaria	2.230.000,00	2.255.712,00	278.654,94	278.654,94	12,35	1.977.057,06	147.731,52	147.731,52	6,55	2.107.880,48	0,00
10 - SAÚDE	19.712.503,00	19.181.551,00	9.886.673,46	9.886.673,46	51,54	9.294.877,54	1.696.087,05	1.696.087,05	8,84	17.485.463,95	0,00
10.122 - Administracao Geral	12.062.735,00	9.536.898,84	3.239.813,72	3.239.813,72	33,87	6.297.085,12	954.013,45	954.013,45	10,00	8.582.885,39	0,00
10.128 - Formacao de Recursos Humanos	8.000,00	8.000,00	0,00	0,00	0,00	8.000,00	0,00	0,00	0,00	8.000,00	0,00
10.301 - Atencao Basica	7.564.768,00	7.830.368,00	4.922.460,39	4.922.460,39	62,86	2.907.907,61	547.900,49	547.900,49	7,00	7.282.467,51	0,00
10.302 - Assistencia Hospitalar e Ambulatorial	58.000,00	1.719.484,16	1.661.866,90	1.661.866,90	96,65	57.617,26	153.949,36	153.949,36	8,95	1.565.534,80	0,00
10.303 - Suporte Profilatico e Terapeutico	3.000,00	70.800,00	62.532,45	62.532,45	88,32	8.267,55	40.223,75	40.223,75	56,81	30.576,25	0,00
10.304 - Vigilancia Sanitaria	8.000,00	8.000,00	0,00	0,00	0,00	8.000,00	0,00	0,00	0,00	8.000,00	0,00
10.305 - Vigilancia Epidemiologica	8.000,00	8.000,00	0,00	0,00	0,00	8.000,00	0,00	0,00	0,00	8.000,00	0,00
12 - EDUCAÇÃO	14.096.500,00	14.211.500,00	9.886.167,83	9.886.167,83	69,56	4.325.332,17	1.980.520,89	1.980.520,89	13,94	12.230.979,11	0,00
12.361 - Ensino Fundamental	13.292.700,00	13.407.700,00	9.886.167,83	9.886.167,83	73,74	3.521.532,17	1.980.520,89	1.980.520,89	14,77	11.427.179,11	0,00
12.365 - Educacao Infantil	776.800,00	776.800,00	0,00	0,00	0,00	776.800,00	0,00	0,00	0,00	776.800,00	0,00
12.366 - Educacao de Jovens e Adultos	23.000,00	23.000,00	0,00	0,00	0,00	23.000,00	0,00	0,00	0,00	23.000,00	0,00
12.367 - Educacao Especial	4.000,00	4.000,00	0,00	0,00	0,00	4.000,00	0,00	0,00	0,00	4.000,00	0,00
13 - CULTURA	334.000,00	366.740,00	225.441,00	225.441,00	61,47	141.299,00	85.449,33	85.449,33	23,30	281.299,67	0,00
13.122 - Administracao Geral	215.000,00	226.000,00	200.731,00	200.731,00	88,82	25.269,00	60.739,33	60.739,33	26,88	165.260,67	0,00
13.392 - Difusao Cultural	119.000,00	140.740,00	24.710,00	24.710,00	17,56	116.030,00	24.710,00	24.710,00	17,56	116.030,00	0,00
15 - URBANISMO	5.019.200,00	5.311.100,00	3.073.449,80	3.073.449,80	57,87	2.237.650,20	761.821,80	761.821,80	14,34	4.549.278,20	0,00
15.122 - Administracao Geral	3.301.000,00	3.592.900,00	3.008.783,90	3.008.783,90	83,74	584.116,10	740.266,50	740.266,50	20,60	2.852.633,50	0,00
15.451 - Infra-Estrutura Urbana	1.180.200,00	1.180.200,00	0,00	0,00	0,00	1.180.200,00	0,00	0,00	0,00	1.180.200,00	0,00
15.452 - Servicos Urbanos	535.000,00	535.000,00	64.665,90	64.665,90	12,09	470.334,10	21.555,30	21.555,30	4,03	513.444,70	0,00
15.782 - Transporte Rodoviario	3.000,00	3.000,00	0,00	0,00	0,00	3.000,00	0,00	0,00	0,00	3.000,00	0,00
16 - HABITAÇÃO	9.000,00	9.000,00	0,00	0,00	0,00	9.000,00	0,00	0,00	0,00	9.000,00	0,00
16.122 - Administracao Geral	7.000,00	7.000,00	0,00	0,00	0,00	7.000,00	0,00	0,00	0,00	7.000,00	0,00
16.482 - Habitacao Urbana	2.000,00	2.000,00	0,00	0,00	0,00	2.000,00	0,00	0,00	0,00	2.000,00	0,00
17 - SANEAMENTO	6.000,00	6.000,00	0,00	0,00	0,00	6.000,00	0,00	0,00	0,00	6.000,00	0,00



ESTADO DE SERGIPE
MUNICIPIO DE PROPRIA

RELATÓRIO RESUMIDO DA EXECUÇÃO ORÇAMENTÁRIA : 2017

ORÇAMENTOS FISCAL E DA SEGURIDADE SOCIAL

DEMONSTRATIVO DA EXECUÇÃO DAS DESPESAS POR FUNÇÃO/SUBFUNÇÃO

JANEIRO/2017 A FEVEREIRO/2017

RREO - Anexo 2 (LRF, Art. 52, inciso II, alínea "c")

R\$ 1,00

17.512 - Saneamento Basico Urbano	6.000,00	6.000,00	0,00	0,00	0,00	6.000,00	0,00	0,00	0,00	6.000,00	0,00
18 - GESTÃO AMBIENTAL	163.000,00	163.000,00	61.000,00	61.000,00	37,42	102.000,00	23.828,40	23.828,40	14,62	139.171,60	0,00
18.122 - Administracao Geral	80.000,00	80.000,00	61.000,00	61.000,00	76,25	19.000,00	23.828,40	23.828,40	29,79	56.171,60	0,00
18.541 - Proservacao e Conservacao Ambiental	17.000,00	17.000,00	0,00	0,00	0,00	17.000,00	0,00	0,00	0,00	17.000,00	0,00
18.543 - Recuperacao de areas Degradadas	66.000,00	66.000,00	0,00	0,00	0,00	66.000,00	0,00	0,00	0,00	66.000,00	0,00
20 - AGRICULTURA	297.800,00	297.800,00	85.500,00	85.500,00	28,71	212.300,00	21.412,19	21.412,19	7,19	276.387,81	0,00
20.122 - Administracao Geral	120.500,00	120.500,00	85.500,00	85.500,00	70,95	35.000,00	21.412,19	21.412,19	17,77	99.087,81	0,00
20.606 - Extensao Rural	165.300,00	165.300,00	0,00	0,00	0,00	165.300,00	0,00	0,00	0,00	165.300,00	0,00
20.608 - Promocao da Producao Agropecuária	12.000,00	12.000,00	0,00	0,00	0,00	12.000,00	0,00	0,00	0,00	12.000,00	0,00
23 - COMÉRCIO E SERVIÇOS	168.000,00	168.000,00	72.000,00	72.000,00	42,86	96.000,00	28.620,00	28.620,00	17,04	139.380,00	0,00
23.122 - Administracao Geral	119.000,00	119.000,00	72.000,00	72.000,00	60,50	47.000,00	28.620,00	28.620,00	24,05	90.380,00	0,00
23.695 - Turismo	49.000,00	49.000,00	0,00	0,00	0,00	49.000,00	0,00	0,00	0,00	49.000,00	0,00
26 - TRANSPORTE	800.000,00	800.000,00	657.908,31	657.908,31	82,24	142.091,69	154.317,48	154.317,48	19,29	645.682,52	0,00
26.122 - Administracao Geral	796.000,00	796.000,00	657.908,31	657.908,31	82,65	138.091,69	154.317,48	154.317,48	19,39	641.682,52	0,00
26.128 - Formacao de Recursos Humanos	4.000,00	4.000,00	0,00	0,00	0,00	4.000,00	0,00	0,00	0,00	4.000,00	0,00
27 - DESPORTO E LAZER	4.000,00	4.000,00	0,00	0,00	0,00	4.000,00	0,00	0,00	0,00	4.000,00	0,00
27.812 - Desporto Comunitario	4.000,00	4.000,00	0,00	0,00	0,00	4.000,00	0,00	0,00	0,00	4.000,00	0,00
99 - RESERVA DE CONTIGÊNCIA	52.697,00	52.697,00	0,00	0,00	0,00	52.697,00	0,00	0,00	0,00	52.697,00	0,00
99.999 - RESERVA DE CONTINGENCIA	52.697,00	52.697,00	0,00	0,00	0,00	52.697,00	0,00	0,00	0,00	52.697,00	0,00
TOTAL (III) = (I + II)	55.000.000,00	55.000.000,00	33.510.697,87	33.510.697,87	12,50	21.489.302,13	6.873.861,53	6.873.861,53	12,50	48.126.138,47	0,00

IOKANAAN SANTANA

JOSÉ VALMIR DOS PASSOS - CRC/SE 4.111



ESTADO DE SERGIPE
MUNICIPIO DE PROPRIÁ

ORÇAMENTO FISCAL E DA SEGURIDADE SOCIAL

RELATÓRIO RESUMIDO DA EXECUÇÃO ORÇAMENTÁRIA : 2017

DEMONSTRATIVO DA RECEITA CORRENTE LÍQUIDA

MARÇO/2016 A FEVEREIRO/2017

RREO - ANEXO 3 (LRF, Art. 53, inciso I)

R\$ 1.00

ESPECIFICAÇÃO	EVOLUÇÃO DA RECEITA REALIZADA NOS ÚLTIMOS 12 MESES												TOTAL 12 MESES	PREVISÃO ATUALIZADA
	MARÇO	ABRIL	MAIO	JUNHO	JULHO	AGOSTO	SETEMBRO	OUTUBRO	NOVEMBRO	DEZEMBRO	JANEIRO	FEVEREIRO		
RECEITAS CORRENTES (I)	4.377.231,60	3.796.900,63	5.693.494,49	4.600.554,18	4.121.098,29	4.099.617,61	3.288.694,50	3.866.948,41	6.216.022,86	8.846.831,19	4.502.577,35	5.408.437,83	58.818.408,94	58.038.400,00
Receita Tributária	352.728,78	308.476,97	424.173,41	535.643,45	276.317,82	253.390,22	292.792,23	351.502,31	315.854,11	237.681,14	529.101,70	213.208,43	4.090.870,57	5.199.000,00
IPTU	31.827,23	30.509,43	85.355,25	239.551,27	49.978,11	37.942,93	42.018,48	16.418,55	16.896,19	16.143,94	7.421,95	4.191,21	578.254,54	556.000,00
ISS	227.097,41	180.292,48	209.361,21	137.210,33	150.683,08	143.294,34	175.164,61	152.645,05	150.669,36	144.489,14	379.040,28	126.030,20	2.175.977,49	2.900.000,00
ITBI	15.669,74	24.153,77	13.826,29	45.262,96	6.572,84	10.746,74	7.736,53	12.543,72	18.443,80	10.847,97	7.979,00	2.288,54	176.071,90	360.000,00
IRRF	46.781,84	37.993,98	64.968,58	94.436,48	42.005,51	38.681,75	38.334,34	154.859,37	113.136,44	53.976,19	97.393,99	58.177,30	840.745,77	960.000,00
Outras Receitas Tributárias	31.352,56	35.527,31	50.662,08	19.182,41	27.078,28	22.724,46	29.538,27	15.035,62	16.708,32	12.223,90	37.266,48	22.521,18	319.820,87	423.000,00
Receita de Contribuições	0,00	0,00	0,00	0,00	0,00	0,00	0,00	0,00	0,00	0,00	0,00	0,00	0,00	0,00
Receita Patrimonial	9.198,83	9.355,87	162.715,05	10.505,06	9.803,07	9.064,49	7.390,44	7.951,76	11.316,87	16.862,19	48.195,88	42.569,98	344.929,49	429.800,00
Receita Agropecuária	0,00	0,00	0,00	0,00	0,00	0,00	0,00	0,00	0,00	0,00	0,00	0,00	0,00	0,00
Receita Industrial	0,00	0,00	0,00	0,00	0,00	0,00	0,00	0,00	0,00	0,00	0,00	0,00	0,00	0,00
Receita de Serviços	0,00	0,00	0,00	0,00	0,00	0,00	0,00	0,00	0,00	0,00	0,00	0,00	0,00	5.200,00
Transferências Correntes	3.845.115,27	3.360.484,27	4.996.372,00	3.946.135,81	3.704.542,02	3.687.800,23	2.827.303,17	3.497.207,02	5.743.540,11	8.333.974,18	3.915.490,16	5.073.054,44	52.931.018,68	52.181.400,00
Cota-Parte do FPM	1.051.997,80	1.250.599,45	1.662.995,40	1.373.903,60	1.523.476,69	1.235.297,40	1.004.543,58	1.219.410,43	2.224.797,18	3.477.898,13	1.484.940,65	1.903.653,95	19.413.514,26	18.000.000,00
Cota-Parte do ICMS	727.340,16	589.096,56	742.178,75	548.838,25	470.198,75	612.164,62	482.405,32	500.868,00	985.769,21	1.402.533,05	1.131.110,78	601.847,93	8.795.351,38	7.800.000,00
Cota-Parte do IPVA	63.719,04	72.582,78	84.489,56	83.207,03	75.113,91	77.382,50	83.350,32	59.257,50	33.266,02	32.986,84	66.289,65	170.298,13	901.943,28	885.000,00
Cota-Parte do ITR	12,53	0,00	46,77	78,61	18,00	6,54	175,98	7.519,97	201,25	6.296,30	1.050,24	47,55	15.453,74	1.000,00
Transferências da LC87/1996	0,00	0,00	0,00	0,00	0,00	0,00	0,00	0,00	0,00	0,00	0,00	0,00	0,00	0,00
Transferências da LC61/1989	364,22	409,74	424,91	424,91	364,22	349,04	394,57	394,57	424,91	364,22	533,41	640,10	5.088,82	6.000,00
Transferências do FUNDEB	567.762,93	557.186,07	678.582,04	667.095,41	474.270,09	587.924,91	498.496,65	566.322,73	1.025.893,03	1.262.866,10	809.399,55	838.704,54	8.534.504,05	7.976.500,00
Outras Transferências Correntes	1.433.918,59	890.609,67	1.827.654,57	1.272.588,00	1.161.100,36	1.174.675,22	757.936,75	1.143.433,82	1.472.188,51	2.151.029,54	422.165,88	1.557.862,24	15.265.163,15	17.512.900,00
Outras Receitas Correntes	170.188,72	118.583,52	110.234,03	108.269,86	130.435,38	149.362,67	161.208,66	10.287,32	145.311,77	258.313,68	9.789,61	79.604,98	1.451.590,20	223.000,00
DEDUÇÕES (II)	368.925,74	382.776,66	498.266,02	401.529,42	308.597,16	385.278,96	314.412,90	357.729,01	649.330,67	826.641,65	537.025,28	535.537,88	5.566.051,35	5.341.400,00
Contrib. Servidor para Plano de Previdência	0,00	0,00	0,00	0,00	0,00	0,00	0,00	0,00	0,00	0,00	0,00	0,00	0,00	0,00
Comp. Financ. entre Regimes Previdencia	0,00	0,00	0,00	0,00	0,00	0,00	0,00	0,00	0,00	0,00	0,00	0,00	0,00	0,00
Dedução Receita para Formação FUNDEB	368.925,74	382.776,66	498.266,02	401.529,42	308.597,16	385.278,96	314.412,90	357.729,01	649.330,67	826.641,65	537.025,28	535.537,88	5.566.051,35	5.341.400,00
RECEITA CORRENTE LÍQUIDA (I-II)	4.008.305,86	3.414.123,97	5.195.228,47	4.199.024,76	3.812.501,13	3.714.338,65	2.974.281,60	3.509.219,40	5.566.692,19	8.020.189,54	3.965.552,07	4.872.899,95	53.252.357,59	52.697.000,00

IOKANAAN SANTANA

JOSÉ VALMIR DOS PASSOS - CRC/SE 4.111



ESTADO DE SERGIPE
MUNICÍPIO DE PROPRIA

RELATÓRIO RESUMIDO DA EXECUÇÃO ORÇAMENTÁRIA : 2017

DEMONSTRATIVO DAS RECEITAS E DESPESAS PREVIDENCIÁRIAS DO REGIME PRÓPRIO DE PREVIDÊNCIA DOS SERVIDORES

ORÇAMENTO DA SEGURIDADE SOCIAL

JANEIRO/2017 A FEVEREIRO/2017

RREO - Anexo 4 (LRF, Art. 53, inciso II)

R\$ 1,00

RECEITAS PREVIDENCIÁRIAS	PREVISÃO INICIAL	PREVISÃO ATUALIZADA	RECEITAS REALIZADAS		
			No Bimestre		
RECEITAS CORRENTES (I)	0,00	0,00	0,00	0,00	0,00
Receita de Contribuições	0,00	0,00	0,00	0,00	0,00
Pessoal Civil	0,00	0,00	0,00	0,00	0,00
Contribuição do Servidor Ativo Civil	0,00	0,00	0,00	0,00	0,00
Contribuição do Servidor Inativo Civil	0,00	0,00	0,00	0,00	0,00
Contribuição de Pensionista Civil	0,00	0,00	0,00	0,00	0,00
Pessoal Militar	0,00	0,00	0,00	0,00	0,00
Contribuição do Militar Ativo	0,00	0,00	0,00	0,00	0,00
Contribuição do Militar Inativo	0,00	0,00	0,00	0,00	0,00
Contribuição de Pensionista Militar	0,00	0,00	0,00	0,00	0,00
Outras Contribuições Previdenciárias	0,00	0,00	0,00	0,00	0,00
Compensação Previdenciária entre RGPS e RPPS	0,00	0,00	0,00	0,00	0,00
Receita Patrimonial	0,00	0,00	0,00	0,00	0,00
Receitas Imobiliárias	0,00	0,00	0,00	0,00	0,00
Receitas de Valores Mobiliários	0,00	0,00	0,00	0,00	0,00
Outras Receitas Patrimoniais	0,00	0,00	0,00	0,00	0,00
Outras Receitas Correntes	0,00	0,00	0,00	0,00	0,00
RECEITAS DE CAPITAL (II)	0,00	0,00	0,00	0,00	0,00
Alienação de Bens	0,00	0,00	0,00	0,00	0,00
Outras Receitas de Capital	0,00	0,00	0,00	0,00	0,00
REPASSES PREVIDENCIÁRIOS RECEBIDOS PELO RPPS (III)	0,00	0,00	0,00	0,00	0,00
Contribuição Patronal do Exercício	0,00	0,00	0,00	0,00	0,00
Pessoal Civil	0,00	0,00	0,00	0,00	0,00
Contribuição Patronal Ativo Civil	0,00	0,00	0,00	0,00	0,00
Contribuição Patronal Inativo Civil	0,00	0,00	0,00	0,00	0,00
Contribuição Patronal Pensionista Civil	0,00	0,00	0,00	0,00	0,00
Pessoal Militar	0,00	0,00	0,00	0,00	0,00
Contribuição Patronal Ativo Militar	0,00	0,00	0,00	0,00	0,00
Contribuição Patronal Inativo Militar	0,00	0,00	0,00	0,00	0,00
Contribuição Patronal Pensionista Militar	0,00	0,00	0,00	0,00	0,00
Contribuição Patronal de Exercícios Anteriores	0,00	0,00	0,00	0,00	0,00
Pessoal Civil	0,00	0,00	0,00	0,00	0,00
Contribuição Patronal Ativo Civil	0,00	0,00	0,00	0,00	0,00
Contribuição Patronal Inativo Civil	0,00	0,00	0,00	0,00	0,00
Contribuição Patronal Pensionista Civil	0,00	0,00	0,00	0,00	0,00
Pessoal Militar	0,00	0,00	0,00	0,00	0,00
Contribuição Patronal Ativo Militar	0,00	0,00	0,00	0,00	0,00
Contribuição Patronal Inativo Militar	0,00	0,00	0,00	0,00	0,00
Contribuição Patronal Pensionista Militar	0,00	0,00	0,00	0,00	0,00
REPASSES PREVIDENCIÁRIOS PARA COBERTURA DE DÉFICIT (IV)	0,00	0,00	0,00	0,00	0,00
OUTROS APORTES AO RPPS (V)	0,00	0,00	0,00	0,00	0,00
TOTAL DAS RECEITAS PREVIDENCIÁRIAS (VI) = (I + II + III + IV + V)	0,00	0,00	0,00	0,00	0,00

DESPESAS PREVIDENCIÁRIAS	DOTAÇÃO INICIAL	DOTAÇÃO ATUALIZADA	DESPESAS LIQUIDADAS		
			No Bimestre		
ADMINISTRAÇÃO (VII)	0,00	0,00	0,00	0,00	0,00
Despesas Correntes	0,00	0,00	0,00	0,00	0,00
Despesa de Capital	0,00	0,00	0,00	0,00	0,00
PREVIDÊNCIA SOCIAL (VIII)	0,00	0,00	0,00	0,00	0,00
Pessoal Civil	0,00	0,00	0,00	0,00	0,00
Aposentadorias	0,00	0,00	0,00	0,00	0,00
Pensões	0,00	0,00	0,00	0,00	0,00
Outros Benefícios Previdenciários	0,00	0,00	0,00	0,00	0,00
Pessoal Militar	0,00	0,00	0,00	0,00	0,00
Reformas	0,00	0,00	0,00	0,00	0,00
Pensões	0,00	0,00	0,00	0,00	0,00
Outros Benefícios Previdenciários	0,00	0,00	0,00	0,00	0,00
Outras Despesas Previdenciárias	0,00	0,00	0,00	0,00	0,00
Compensação Previdenciária de Aposentadorias entre o RPPS e o RGPS	0,00	0,00	0,00	0,00	0,00
Compensação Previdenciária de Pensões entre o RPPS e o RGPS	0,00	0,00	0,00	0,00	0,00
TOTAL DAS DESPESAS PREVIDENCIÁRIAS (IX) = (VII + VIII)	0,00	0,00	0,00	0,00	0,00
RESULTADO PREVIDENCIÁRIO (X) = (VI + IX)	0,00	0,00	0,00	0,00	0,00

SALDO DAS DISPONIBILIDADES FINANCEIRAS E INVESTIMENTOS DO RPPS	PERÍODO DE REFERENCIA		
	0	0	0
Caixa	0,00	0,00	0,00
Bancos Conta Movimento	0,00	0,00	0,00
Investimentos	0,00	0,00	0,00

IOKANAAN SANTANA

JOSÉ VALMIR DOS PASSOS, CRC/SE 4.111



ESTADO DE SERGIPE
MUNICÍPIO DE PROPRIÁ

RELATÓRIO RESUMIDO DA EXECUÇÃO ORÇAMENTÁRIA : 2017

ORÇAMENTOS FISCAL E DA SEGURIDADE SOCIAL

DEMONSTRATIVO DO RESULTADO NOMINAL

JANEIRO/2017 À ABRIL/2017

RREO - Anexo 5 (LRF, art 53, inciso II)

R\$ 1,00

DÍVIDA FISCAL LÍQUIDA	SALDO		
	Em 31/dez/2016 (a)	Em 31/dez/2016 (b)	Em 28/fev/2017 (c)
DÍVIDA CONSOLIDADA (I)	4.955.834,50	4.955.834,50	4.955.834,50
DEDUÇÕES (II)	4.534.514,58	4.534.514,58	9.593.620,57
Disponibilidade de Caixa Bruta	8.365.868,01	8.365.868,01	9.593.620,57
Demais Haveres Financeiros	112.066,37	112.066,37	0,00
(-) Restos a Pagar Processados (Exceto Precatórios)	3.943.419,80	0,00	0,00
DÍVIDA CONSOLIDADA LÍQUIDA (III) = (I - II)	421.319,92	421.319,92	0,00
RECEITAS DE PRIVATIZAÇÕES (IV)	0,00	0,00	0,00
PASSIVOS RECONHECIDOS (V)	0,00	0,00	0,00
DÍVIDA FISCAL LIQUIDADADA (VI) = (III + VI - V)	421.319,92	421.319,92	0,00

RESULTADO NOMINAL	PERÍODO DE REFERÊNCIA	
	No Bimestre (c-b)	Até o Bimestre (c-a)
VALOR	0,00	0,00
DISCRIMINAÇÃO DA META FISCAL	VALOR CORRENTE	
META DE RESULTADO NOMINAL FIXADA NO ANEXO DE METAS FISCAIS DA LDO PARA O EXERCÍCIO		0,00

REGIME PREVIDENCIÁRIO

DÍVIDA FISCAL LÍQUIDA PREVIDENCIÁRIA	SALDO		
	Em 31/dez/2016 (a)	Em 31/dez/2016 (b)	Em 28/fev/2017 (c)
DÍVIDA CONSOLIDADA PREVIDENCIÁRIA (VII)	0,00	0,00	0,00
DEDUÇÕES (VIII)	0,00	0,00	0,00
Ativo Disponível	0,00	0,00	0,00
Investimentos	0,00	0,00	0,00
Haveres Financeiros	0,00	0,00	0,00
(-) Restos a Pagar Processados	0,00	0,00	0,00
DÍVIDA CONSOLIDADA LÍQUIDA PREVIDENCIÁRIA (IX) = (VII - VIII)	0,00	0,00	0,00
PASSIVOS RECONHECIDOS (X)	0,00	0,00	0,00
DÍVIDA FISCAL LIQUIDADADA PREVIDENCIÁRIA (XI) = (IX - X)	0,00	0,00	0,00

TOKANAAN SÁNTANA

JOSÉ VALMIR DOS PASSOS - CRC/SE 4.111



ESTADO DE SERGIPE
MUNICÍPIO DE PROPRIA

ORÇAMENTOS FISCAL E DA SEGURIDADE SOCIAL

RREO - ANEXO 6 (LRF, art 53, inciso III)


RELATÓRIO RESUMIDO DA EXECUÇÃO ORÇAMENTÁRIA : 2017

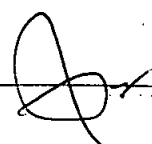
DEMONSTRATIVO DO RESULTADO PRIMÁRIO - ESTADOS, DISTRITO FEDERAL E MUNICÍPIOS

JANEIRO/2017 A FEVEREIRO/2017

R\$ 1,00

RECEITAS PRIMÁRIAS	PREVISÃO ATUALIZADA	RECEITAS REALIZADAS		
		No Bimestre	Até o Bimestre / 2017	Até o Bimestre / 2016
RECEITAS PRIMÁRIAS CORRENTES (I)	57.603.400,00	9.820.249,32	9.820.249,32	8.109.160,80
Receita Tributária	5.199.000,00	742.310,13	742.310,13	717.478,41
IPTU	556.000,00	11.613,16	11.613,16	44.303,57
ISS	2.900.000,00	505.070,48	505.070,48	476.496,68
ITBI	360.000,00	10.267,54	10.267,54	17.323,33
IRRRF	960.000,00	155.571,29	155.571,29	112.377,68
Outras Receitas Tributárias	423.000,00	59.787,66	59.787,66	66.977,15
Receita de Contribuição	0,00	0,00	0,00	0,00
Receita Previdenciária	0,00	0,00	0,00	0,00
Outras Contribuições	0,00	0,00	0,00	0,00
Receita Patrimonial Líquida	0,00	0,00	0,00	0,00
Receita Patrimonial	429.800,00	90.765,86	90.765,86	8.740,39
(-) Aplicações financeiras	429.800,00	90.765,86	90.765,86	8.740,39
Transferências Correntes	52.181.400,00	8.988.544,60	8.988.544,60	6.948.922,18
FPM	18.000.000,00	3.388.594,60	3.388.594,60	2.723.418,84
ICMS	7.800.000,00	1.732.958,71	1.732.958,71	1.262.726,65
Convênios	316.900,00	119.196,00	119.196,00	0,00
Outras Transferências Correntes	26.064.500,00	3.747.795,29	3.747.795,29	2.962.776,69
Demais Receitas Correntes	223.000,00	89.394,59	89.394,59	442.760,21
Dívida Alívia	4.000,00	0,00	0,00	0,00
Diversas Receitas correntes	219.000,00	89.394,59	89.394,59	442.760,21
RECEITAS DE CAPITAL (II)	2.303.000,00	0,00	0,00	0,00
Operações de Crédito (III)	0,00	0,00	0,00	0,00
Amorização de Empréstimos (IV)	0,00	0,00	0,00	0,00
Alienação de Bens (V)	50.000,00	0,00	0,00	0,00
Transferências de Capital	2.253.000,00	0,00	0,00	0,00
Convênios	1.995.000,00	0,00	0,00	0,00
Outras Transferências de Capital	258.000,00	0,00	0,00	0,00
Outras Receitas de Capital	0,00	0,00	0,00	0,00
RECEITAS PRIMÁRIAS DE CAPITAL (VI)=(II - III - IV - V)	2.253.000,00	0,00	0,00	0,00
RECEITA PRIMÁRIA TOTAL (VII)=(I + VI)	59.856.400,00	9.820.249,32	9.820.249,32	8.117.901,19


JOSE VOUTU DOS PASSOS
 Tec. Contabilidade
 CRC/SE-4.111





ESTADO DE SERGIPE
MUNICIPIO DE PROPRIA

ORÇAMENTOS FISCAL E DA SEGURIDADE SOCIAL

RELATÓRIO RESUMIDO DA EXECUÇÃO ORÇAMENTÁRIA : 2017

DEMONSTRATIVO DO RESULTADO PRIMÁRIO - ESTADOS, DISTRITO FEDERAL E MUNICÍPIOS

JANEIRO/2017 A FEVEREIRO/2017

RR00 - ANEXO 6 (LRF, art 53, inciso III)

R\$ 1,00

DESPESAS PRIMÁRIAS	DOTAÇÃO ATUALIZADA	DESPESAS EMPENHADAS		DESPESAS LIQUIDADAS		INSCRITAS EM RESTOS A PAGAR	
		Até oBimestre/ 2017	Até oBimestre/ 2016	Até oBimestre/ 2017	Até oBimestre/ 2016	Até oBimestre/ 2017	Até oBimestre/ 2016
DESPESAS CORRENTES (VIII)	49.772.414,00	31.723.064,55	33.113.322,88	6.554.562,49	6.940.706,39	0,00	12.745,10
Pessoal e Encargos Sociais	32.682.067,47	25.540.350,84	22.459.311,80	5.286.972,27	4.761.657,47	0,00	0,00
Juros e Encargos da Dívida (IX)	0,00	0,00	0,00	0,00	0,00	0,00	0,00
Outras Despesas Correntes	17.090.346,53	6.182.713,71	10.654.011,08	1.267.590,22	2.179.048,92	0,00	12.745,10
DESPESAS PRIMÁRIAS CORRENTES (X) = (VIII - IX)	49.772.414,00	31.723.064,55	33.113.322,88	6.554.562,49	6.940.706,39	0,00	12.745,10
DESPESAS DE CAPITAL (XI)	5.174.889,00	1.787.633,32	7.857.915,67	319.299,04	443.780,33	0,00	13.237,08
Investimentos	3.651.789,00	266.633,32	6.767.915,67	53.615,85	202.966,71	0,00	13.237,08
Inversões Financeiras	2.000,00	0,00	0,00	0,00	0,00	0,00	0,00
Concessão de Empréstimos (XII)	0,00	0,00	0,00	0,00	0,00	0,00	0,00
Aquisição de Título de Capital já Integralizado (XIII)	0,00	0,00	0,00	0,00	0,00	0,00	0,00
Demais Inversões Financeiras	2.000,00	0,00	0,00	0,00	0,00	0,00	0,00
Amortização da Dívida (XIV)	1.521.100,00	1.521.000,00	1.090.000,00	265.683,19	240.813,62	0,00	0,00
DESPESAS PRIMÁRIAS DE CAPITAL (XV) = (XI - XII - XIII - XIV)	3.653.789,00	266.633,32	6.767.915,67	53.615,85	202.966,71	0,00	13.237,08
RESERVA DE CONTINGÊNCIA (XVI)	52.697,00	0,00	0,00	0,00	0,00	0,00	0,00
RESERVA DO RPPS (XVII)	0,00	0,00	0,00	0,00	0,00	0,00	0,00
DESPESA PRIMÁRIA TOTAL (XVIII) = (X + XV + XVI + XVII)	53.478.900,00	31.989.697,87	39.881.238,55	6.608.178,34	7.143.673,10	0,00	25.982,18
RESULTADO PRIMÁRIO (VII - XVIII)	(53.478.900,00)	27.866.702,13	(30.060.989,23)	3.212.070,98	974.228,09	0,00	(25.982,18)
SALDO DE EXERCÍCIOS ANTERIORES		0,00	0,00	0,00	0,00	0,00	0,00

DISCRIMINAÇÃO DA META FISCAL	VALOR CORRENTE
META DE RESULTADO PRIMÁRIO FIXADO NO ANEXO DE METAS FISCAIS DA LDO P/ O EXERCÍCIO DE REFERÊNCIA	0,00

IOKANAAN SANTANA

JOSÉ VALMIR DOS PASSOS - CRC/SE 4.111



ESTADO DE SERGIPE
MUNICÍPIO DE PROPRIA

ORÇAMENTOS FISCAL E DA SEGURIDADE SOCIAL

RELATÓRIO RESUMIDO DA EXECUÇÃO ORÇAMENTÁRIA : 2017

DEMONSTRATIVO DOS RESTOS A PAGAR POR PODER E ÓRGÃO

JANEIRO/2017 A FEVEREIRO/2017

RREO - ANEXO 7 (LRF, art. 53, inciso V)

R\$ 1,00

PODER / ORGÃO	RESTOS A PAGAR PROCESSADOS E NÃO PROCESSADOS LIQUIDADOS EM EXERCÍCIOS ANTERIORES					RESTOS A PAGAR NÃO PROCESSADOS						Saldo Total (a+b)
	Inscritos		Cancelados	Pagos	Saldo (a)	Inscritos		Liquidados	Pagos	Cancelados	Saldo (b)	
	Em Exercícios Anteriores	Em 31 de dezembro de 2016				Em Exercícios Anteriores	Em 31 de dezembro de 2016					
RESTOS A PAGAR (EXCETO INTRA-ORÇAMENTÁRIOS) (I)	3.446.998,08	3.943.419,80	0,00	1.785.266,61	5.605.151,27	837.703,44	25.982,18	0,00	0,00	0,00	863.685,62	6.468.836,89
1 - PODER LEGISLATIVO	131.805,90	211.360,07	0,00	0,00	343.165,97	0,00	0,00	0,00	0,00	0,00	0,00	343.165,97
1.001 - CÂMARA MUNICIPAL	131.805,90	211.360,07	0,00	0,00	343.165,97	0,00	0,00	0,00	0,00	0,00	0,00	343.165,97
2 - PODER EXECUTIVO	3.315.192,18	3.732.059,73	0,00	1.785.266,61	5.261.985,30	837.703,44	25.982,18	0,00	0,00	0,00	863.685,62	6.125.670,92
2.001 - EXECUTIVO MUNICIPAL	3.315.192,18	3.732.059,73	0,00	1.785.266,61	5.261.985,30	837.703,44	25.982,18	0,00	0,00	0,00	863.685,62	6.125.670,92
RESTOS A PAGAR (INTRA-ORÇAMENTÁRIOS) (II)	0,00	0,00	0,00	0,00	0,00	0,00	0,00	0,00	0,00	0,00	0,00	0,00
TOTAL	3.446.998,08	3.943.419,80	0,00	1.785.266,61	5.605.151,27	837.703,44	25.982,18	0,00	0,00	0,00	863.685,62	6.468.836,89

IOKANAAN SANTANA

JOSÉ VALMIR DOS PASSOS - CRC/SE 4.111



RECEITAS DO ENSINO							
RECEITA RESULTANTE DE IMPOSTOS (caput do art. 212 da Constituição)	PREVISÃO INICIAL	PREVISÃO ATUALIZADA (a)	RECEITAS REALIZADAS		%	(c) = (b/a) x 100	
			Até o Bimestre (b)				
1- RECEITA DE IMPOSTOS	4.782.000,00	4.782.000,00	682.662,47		14,27		
1.1- Receita Resultante do Imposto sobre a Propriedade Predial e Territorial Urbana - IPTU	668.000,00	668.000,00	11.613,16		2,08		
1.1.1- IPTU	556.000,00	556.000,00	11.613,16		2,09		
1.1.2- Multas, Juros de Mora e Outros Encargos do IPTU	1.000,00	1.000,00	-		-		
1.1.3- Dívida Ativa do IPTU	1.000,00	1.000,00	-		-		
1.1.4- Multas, Juros de Mora, Atualização Monetária e Outros Encargos da Dívida Ativa do IPTU	-	-	-		-		
1.1.5- (-) Deduções da Receita do IPTU	-	-	-		-		
1.2- Receita Resultante do Imposto sobre Transmissão Inter Vivos - ITBI	362.000,00	362.000,00	10.297,54		2,84		
1.2.1- ITBI	360.000,00	360.000,00	10.297,54		2,86		
1.2.2- Multas, Juros de Mora e Outros Encargos do ITBI	1.000,00	1.000,00	-		-		
1.2.3- Dívida Ativa do ITBI	1.000,00	1.000,00	-		-		
1.2.4- Multas, Juros de Mora, Atualização Monetária e Outros Encargos da Dívida Ativa do ITBI	-	-	-		-		
1.2.5- (-) Deduções da Receita do ITBI	-	-	-		-		
1.3- Receita Resultante do Imposto sobre Serviços de Qualquer Natureza - ISS	2.802.000,00	2.802.000,00	606.070,48		17,40		
1.3.1- ISS	2.900.000,00	2.900.000,00	506.070,48		17,42		
1.3.2- Multas, Juros de Mora e Outros Encargos do ISS	1.000,00	1.000,00	-		-		
1.3.3- Dívida Ativa do ISS	1.000,00	1.000,00	-		-		
1.3.4- Multas, Juros de Mora, Atualização Monetária e Outros Encargos da Dívida Ativa do ISS	-	-	-		-		
1.3.5- (-) Deduções da Receita do ISS	-	-	-		-		
1.4- Receita Resultante do Imposto de Renda Retido na Fonte - IRRF	960.000,00	960.000,00	155.671,29		16,21		
1.4.1- IRRF	960.000,00	960.000,00	155.671,29		16,21		
1.4.2- Multas, Juros de Mora e Outros Encargos do IRRF	-	-	-		-		
1.4.3- Dívida Ativa do IRRF	-	-	-		-		
1.4.4- Multas, Juros de Mora, Atualização Monetária e Outros Encargos da Dívida Ativa do IRRF	-	-	-		-		
1.4.5- (-) Deduções da Receita do IRRF	-	-	-		-		
1.6- Receita Resultante do Imposto Territorial Rural - ITR (CF, art. 153, §4º, inciso III)	-	-	-		-		
1.6.1- ITR	-	-	-		-		
1.6.2- Multas, Juros de Mora e Outros Encargos do ITR	-	-	-		-		
1.6.3- Dívida Ativa do ITR	-	-	-		-		
1.6.4- Multas, Juros de Mora, Atualização Monetária e Outros Encargos da Dívida Ativa do ITR	-	-	-		-		
1.6.5- (-) Deduções da Receita do ITR	-	-	-		-		
2- RECEITA DE TRANSFERÊNCIAS CONSTITUCIONAIS E LEGAIS	26.707.000,00	26.707.000,00	6.362.816,41		20,06		
2.1- Cota-Parte FPM	18.000.000,00	18.000.000,00	3.386.594,60		18,83	#DIV/0!	
2.1.1- Parcela referente à CF, art. 159, I, alínea b	-	-	-		-		
2.1.2- Parcela referente à CF, art. 159, I, alínea d	-	-	-		-		
2.2- Cota-Parte ICMS	7.800.000,00	7.800.000,00	1.732.958,71		22,22		
2.3- ICMS-Desoneração - L.C. nº87/1996	15.000,00	15.000,00	2.404,02		16,03		
2.4- Cota-Parte IPI-Exportação	6.000,00	6.000,00	1.173,51		19,56		
2.5- Cota-Parte ITR	1.000,00	1.000,00	1.097,79		109,78		
2.6- Cota-Parte IPVA	885.000,00	885.000,00	236.587,78		26,73		
2.7- Cota-Parte IOF-Curo	-	-	-		-		
3- TOTAL DA RECEITA DE IMPOSTOS (1 + 2)	31.489.000,00	31.489.000,00	6.045.368,88		19,20		
RECEITAS ADICIONAIS PARA FINANCIAMENTO DO ENSINO							
RECEITAS ADICIONAIS PARA FINANCIAMENTO DO ENSINO	PREVISÃO INICIAL	PREVISÃO ATUALIZADA (a)	RECEITAS REALIZADAS		%	(c) = (b/a) x 100	
			Até o Bimestre (b)				
4- RECEITA DA APLICAÇÃO FINANCEIRA DE OUTROS RECURSOS DE IMPOSTOS VINCULADOS AO ENSINO							
5- RECEITA DE TRANSFERÊNCIAS DO FNDE	692.000,00	692.000,00	64.836,06		9,38		
5.1- Transferências do Salário-Educação	315.000,00	315.000,00	64.836,06		20,61		
5.2- Transferências Diretas - PDDE	2.000,00	2.000,00	-		-		
5.3- Transferências Diretas - PNAE	280.000,00	280.000,00	-		-		
5.4- Transferências Diretas - PNATE	10.000,00	10.000,00	-		-		
5.5- Outras Transferências do FNDE	85.000,00	85.000,00	-		-		
5.6- Aplicação Financeira dos Recursos do FNDE	-	-	-		-		
6- RECEITA DE TRANSFERÊNCIAS DE CONVÊNIOS	316.900,00	316.900,00	119.196,00		37,61		
6.1- Transferências de Convênios	316.900,00	316.900,00	119.196,00		37,61		
6.2- Aplicação Financeira dos Recursos de Convênios	-	-	-		-		
7- RECEITA DE OPERAÇÕES DE CRÉDITO							
8- OUTRAS RECEITAS PARA FINANCIAMENTO DO ENSINO	503.000,00	503.000,00					
9- TOTAL DAS RECEITAS ADICIONAIS PARA FINANCIAMENTO DO ENSINO (4 + 5 + 6 + 7 + 8)	1.511.900,00	1.511.900,00	184.132,06		12,19		
FUNDEB							
RECEITAS DO FUNDEB	PREVISÃO INICIAL	PREVISÃO ATUALIZADA (a)	RECEITAS REALIZADAS		%	(c) = (b/a) x 100	
			Até o Bimestre (b)				
10- RECEITAS DESTINADAS AO FUNDEB	8.341.400,00	8.341.400,00	1.072.563,16		20,08		
10.1- Cota-Parte FPM Destinada ao FUNDEB - (20% de 2.1)	3.600.000,00	3.600.000,00	877.718,08		18,83		
10.2- Cota-Parte ICMS Destinada ao FUNDEB - (20% de 2.2)	1.560.000,00	1.560.000,00	348.591,71		22,22		
10.3- ICMS-Desoneração Destinada ao FUNDEB - (20% de 2.3)	3.000,00	3.000,00	480,80		16,03		
10.4- Cota-Parte IPI-Exportação Destinada ao FUNDEB - (20% de 2.4)	1.200,00	1.200,00	234,70		19,56		
10.5- Cota-Parte ITR ou ITR Arrecadado Destinado ao FUNDEB - (20% de ((1.5 - 1.5.5) + 2.5))	200,00	200,00	219,55		109,78		
10.6- Cota-Parte IPVA Destinada ao FUNDEB - (20% de 2.6)	177.000,00	177.000,00	47.317,54		26,73		
11- RECEITAS RECEBIDAS DO FUNDEB	7.891.800,00	7.891.800,00	1.656.335,60		20,73		
11.1- Transferências de Recursos do FUNDEB	7.976.500,00	7.976.500,00	1.640.104,09		20,66		
11.2- Complementação de União ao FUNDEB	-	-	-		-		
11.3- Receita de Aplicação Financeira dos Recursos do FUNDEB	15.000,00	15.000,00	6.231,51		54,88		
12- RESULTADO LÍQUIDO DAS TRANSFERÊNCIAS DO FUNDEB (11.1 - 10)	2.635.100,00	2.635.100,00	675.640,93		21,84		
13- RESULTADO LÍQUIDO DA TRANSFERÊNCIA (13) = (9) - DECRÉSCIMO RESULTANTE DAS TRANSFERÊNCIAS DO FUNDEB							
DESPESAS DO FUNDEB	DOTAÇÃO INICIAL	DOTAÇÃO ATUALIZADA (d)	DESPESAS EMPENHADA		DESPESAS LIQUIDADAS		INSCRITAS RESTOS A PAGAR NÃO PROCESSADOS (j)
			Até o Bimestre (e)	%(f) (e/d)x100	Até o Bimestre (g)	%(h) (g/d)x100	
13- PAGAMENTO DOS PROFISSIONAIS DO MAGISTÉRIO	6.576.000,00	6.576.000,00	6.565.000,00	99,85	1.415.230,05	21,52	
13.1- Com Educação Infantil	4.000,00	4.000,00	-	-	-	-	
13.2- Com Ensino Fundamental	6.571.000,00	6.571.000,00	6.565.000,00	99,91	1.415.230,05	21,54	
14- OUTRAS DESPESAS	1.428.000,00	1.428.000,00	1.329.000,00	93,00	236.727,66	16,67	
14.1- Com Educação Infantil	13.000,00	13.000,00	-	-	-	-	
14.2- Com Ensino Fundamental	1.416.000,00	1.416.000,00	1.329.000,00	93,86	236.727,66	16,72	
15- TOTAL DAS DESPESAS DO FUNDEB (13 + 14)	8.004.000,00	8.004.000,00	7.894.000,00	98,63	1.651.957,71	20,64	
DEDUÇÕES PARA FINS DE LIMITE DO FUNDEB PARA PAGAMENTO DOS PROFISSIONAIS DO MAGISTÉRIO							VALOR
16- RESTOS A PAGAR INSCRITOS NO EXERCÍCIO SEM DISPONIBILIDADE FINANCEIRA DE RECURSOS DO FUNDEB							
17- DESPESAS CUSTEADAS COM O SUPERÁVIT FINANCEIRO, DO EXERCÍCIO ANTERIOR, DO FUNDEB							
18- TOTAL DAS DEDUÇÕES CONSIDERADAS PARA FINS DE LIMITE DO FUNDEB (16 + 17)							
19- MÍNIMO DE 60% DO FUNDEB NA REMUNERAÇÃO DO MAGISTÉRIO COM EDUCAÇÃO INFANTIL E ENSINO FUNDAMENTAL¹ ((13 / 12) x 100) %							85,44%
CONTROLE DA UTILIZAÇÃO DE RECURSOS NO EXERCÍCIO SUBSEQUENTE							VALOR
20- RECURSOS RECEBIDOS DO FUNDEB EM «EXERCÍCIO ANTERIOR» QUE NÃO FORAM UTILIZADOS							
21- DESPESAS CUSTEADAS COM O SALDO DO TEM 20 ATÉ O 1º TRIMESTRE DE «EXERCÍCIO S²»							

MANUTENÇÃO E DESENVOLVIMENTO DO ENSINO - DESPESAS CUSTEADAS COM A RECEITA RESULTANTE DE IMPOSTOS E RECURSOS DO FUNDEB

RECEITAS COM AÇÕES TÍPICAS DE MDE	PREVISÃO INICIAL	PREVISÃO ATUALIZADA (a)	RECEITAS REALIZADAS				%
			Até o Bimestre (b)				
			DESPESAS EMPENHADAS		DESPESAS LIQUIDADAS		
Até o Bimestre (e)	%(f) (e/d)x100	Até o Bimestre (g)	%(h) (g/d)x100	(c) = (b/a)x100			
22-IMPOSTOS E TRANSFERÊNCIAS DESTINADAS À MDE (26% do §1º)	7.872.260,00	7.872.260,00			1.511.342,22		19,20
DESPESAS COM AÇÕES TÍPICAS DE MDE	DOTAÇÃO INICIAL	DOTAÇÃO ATUALIZADA (d)					
23- EDUCAÇÃO INFANTIL	38.000,00	38.000,00	-	-	-	-	0,00
23.1- Despesas Custeadas com Recursos do FUNDEB	17.000,00	17.000,00	-	-	-	-	0,00
23.2- Despesas Custeadas com Outros Recursos de Impostos	21.000,00	21.000,00	-	-	-	-	0,00
24- ENSINO FUNDAMENTAL	11.787.800,00	11.828.681,00	9.169.996,40	77,54	1.859.958,22	15,73	15,73
24.1- Despesas Custeadas com Recursos do FUNDEB	7.987.000,00	7.987.000,00	7.694.000,00	96,84	1.651.957,61	20,68	20,68
24.2- Despesas Custeadas com Outros Recursos de Impostos	3.800.800,00	3.839.681,00	1.275.996,40	33,23	208.000,61	5,42	6,42
25- ENSINO MÉDIO	-	-	-	-	-	-	0,00
26- ENSINO SUPERIOR	-	-	-	-	-	-	0,00
27- ENSINO PROFISSIONAL NÃO INTEGRADO AO ENSINO REGULAR	-	-	-	-	-	-	0,00
28- OUTRAS	1.856.000,00	2.031.839,00	650.728,47	32,03	110.538,80	5,44	5,44
29- TOTAL DAS DESPESAS COM AÇÕES TÍPICAS DE MDE (23 + 24 + 25 + 26 + 27 + 28)	13.781.500,00	13.898.500,00	9.820.724,87	70,07	1.970.498,02	14,18	14,18%
DEDUÇÕES CONSIDERADAS PARA FINS DE LIMITE CONSTITUCIONAL						VALOR	
30- RESULTADO LÍQUIDO DAS TRANSFERÊNCIAS DO FUNDEB * (12)							575.540,93
31- DESPESAS CUSTEADAS COM A COMPLEMENTAÇÃO DO FUNDEB NO EXERCÍCIO							-
32- RECEITA DE APLICAÇÃO FINANCEIRA DOS RECURSOS DO FUNDEB ATÉ O BIMESTRE * (50 h)							8.231,51
33- DESPESAS CUSTEADAS COM O SUPERÁVIT FINANCEIRO, DO EXERCÍCIO ANTERIOR, DO FUNDEB							-
34- DESPESAS CUSTEADAS COM O SUPERÁVIT FINANCEIRO, DO EXERCÍCIO ANTERIOR, DE OUTROS RECURSOS DE IMPOSTOS							-
35- RESTOS A PAGAR INSCRITOS NO EXERCÍCIO SEM DISPONIBILIDADE FINANCEIRA DE RECURSOS DE IMPOSTOS VINCULADOS AO ENSINO*							-
36- CANCELAMENTO, NO EXERCÍCIO, DE RESTOS A PAGAR INSCRITOS COM DISPONIBILIDADE FINANCEIRA DE RECURSOS DE IMPOSTOS VINCULADOS AO ENSINO * (48 g)							-
37- TOTAL DAS DEDUÇÕES CONSIDERADAS PARA FINS DE LIMITE CONSTITUCIONAL (30 + 31 + 32 + 33 + 34 + 35 + 36)							583.772,44
38- TOTAL DAS DESPESAS PARA FINS DE LIMITE ((23 + 24) - (37))							1.278.185,78
39- MÍNIMO DE 25% DAS RECEITAS RESULTANTES DE IMPOSTOS EM MDE* ((38) / (3) x 100) %							21,11%
OUTRAS INFORMAÇÕES PARA CONTROLE							
OUTRAS DESPESAS CUSTEADAS COM RECEITAS ADICIONAIS PARA FINANCIAMENTO DO ENSINO	DOTAÇÃO INICIAL	DOTAÇÃO ATUALIZADA (d)	DESPESAS EMPENHADAS		DESPESAS LIQUIDADAS		%
			Até o Bimestre (e)	%(f) (e/d)x100	Até o Bimestre (g)	%(h) (g/d)x100	
40- DESPESAS CUSTEADAS COM A APLICAÇÃO FINANCEIRA DE OUTROS RECURSOS DE IMPOSTOS VINCULADOS AO ENSINO	-	-	-	-	-	-	-
41- DESPESAS CUSTEADAS COM A CONTRIBUIÇÃO SOCIAL DO SALÁRIO-EDUCAÇÃO	315.000,00	315.000,00	65.442,96	20,78	10.022,87	3,18	3,18
42- DESPESAS CUSTEADAS COM OPERAÇÕES DE CRÉDITO	-	-	-	-	-	-	-
43- DESPESAS CUSTEADAS COM OUTRAS RECEITAS PARA FINANCIAMENTO DO ENSINO	-	-	-	-	-	-	-
44- TOTAL DAS OUTRAS DESPESAS CUSTEADAS COM RECEITAS ADICIONAIS PARA FINANCIAMENTO DO ENSINO (40 + 41 + 42 + 43)	315.000,00	315.000,00	65.442,96	20,78	10.022,87	3,18	3,18
45- TOTAL DA DESPESA COM MDE (28+44)	14.096.500,00	14.211.500,00	8.898.187,83	69,56	1.980.520,89	13,94	13,94
RESTOS A PAGAR INSCRITOS COM DISPONIBILIDADE FINANCEIRA DE RECURSOS DE IMPOSTOS VINCULADOS AO ENSINO		SALDO ATÉ O BIMESTRE		CANCELADO EM «EXERCÍCIO»(g)			
46- RESTOS A PAGAR DE DESPESAS COM MDE							
FLUXO FINANCEIRO DOS RECURSOS						VALOR	
						FUNDEB	
						(h)	
47- SALDO FINANCEIRO EM 31 DE DEZEMBRO DE 2015						998.105,78	
48- (+) INGRESSO DE RECURSOS ATÉ O BIMESTRE						1.648.104,09	
49- (-) PAGAMENTOS EFETUADOS ATÉ O BIMESTRE						1.553.856,84	
50- (+) RECEITA DE APLICAÇÃO FINANCEIRA DOS RECURSOS ATÉ O BIMESTRE						8.231,61	
51- (-) SALDO FINANCEIRO NO EXERCÍCIO ATUAL						1.088.595,64	

FONTE DE INFORMAÇÕES PREFEITURA MUNICIPAL DE PROPRIÁ


¹ Limites mínimos anuais a serem cumpridos no encerramento do exercício.


² Art. 21, § 2º, Lei 11.494/2007: "Até 5% dos recursos recebidos à conta dos Fundos, inclusive relativos à complementação da União recebidos nos termos do §1º do art. 6º desta Lei, poderão ser utilizados no 1º bimestre do exercício imediatamente subseqüente

³ Caput do artigo 212 da CF/1988

⁴ Os valores referentes à parcela dos Restos a Pagar inscritos sem disponibilidade financeira vinculada à educação deverão ser informados somente no RREO do último bimestre do exercício

⁵ Limites mínimos anuais a serem cumpridos no encerramento do exercício, no âmbito de atuação prioritária, conforme LDB, art. 11, V.


 IOKANAAN SANTANA
 Prefeito Municipal


 JOSÉ ALAINE DOS PASSOS
 RREO SE 4.111



JANEIRO/2017 A FEVEREIRO/2017

RREO - ANEXO 12 (LC 141/2012, art. 35)

RECEITAS PARA APURAÇÃO DA APLICAÇÃO EM AÇÕES E SERVIÇOS PÚBLICOS DE SAÚDE	PREVISÃO INICIAL	PREVISÃO ATUALIZADA (b)	RECEITAS REALIZADAS	
			Até o Bimestre (b1)	% (b1/b) x 100
RECEITA DE IMPOSTOS LÍQUIDA (I)	4.782.000,00	4.782.000,00	492.822,48	14,27%
Imposto Predial e Territorial - IPTU	558.000,00	558.000,00	11.613,18	2,08%
Imposto sobre Transmissão de Bens Inter vivos - ITBI	362.000,00	362.000,00	10.287,54	2,84%
Imposto sobre Serviços de Qualquer Natureza - ISS	2.802.000,00	2.802.000,00	505.070,49	17,40%
Imposto de Renda Retido na Fonte - IRRF	960.000,00	960.000,00	155.571,29	16,21%
Imposto Territorial Rural - ITR	-	-	-	0,00%
Multas, Juros de Mora e Outros Encargos dos impostos	-	-	-	0,00%
Divida Ativa dos Impostos	-	-	-	0,00%
Multas, Juros de Mora, Atualização Monetária e Outros Encargos da Dívida Ativa	-	-	-	0,00%
RECEITA DE TRANSFERÊNCIA CONSTITUCIONAIS E LEGAIS (II)	28.707.000,00	28.707.000,00	6.382.816,41	20,08%
Cota-Parte FPM	18.000.000,00	18.000.000,00	3.368.594,60	18,83%
Cota-Parte ICMS	7.800.000,00	7.800.000,00	1.732.958,71	22,22%
Cota-Parte ICMS DESONERACÃO - LC Nº 87/1995	15.000,00	15.000,00	2.404,02	16,03%
Cota-Parte IPI - Exportação	8.000,00	8.000,00	1.173,51	19,56%
Cota-Parte ITR	1.000,00	1.000,00	1.067,78	109,78%
Cota-Parte IPVA	865.000,00	865.000,00	236.587,78	27,34%
Cota-Parte IOF-Curo	-	-	-	0,00%
Outras	-	-	-	0,00%
TOTAL DAS RECEITAS PARA APURAÇÃO DA APLICAÇÃO EM AÇÕES E SERVIÇOS PÚBLICOS DE SAÚDE (III) = I + II	31.489.000,00	31.489.000,00	8.046.368,89	25,55%

RECEITAS ADICIONAIS PARA FINANCIAMENTO DA SAÚDE	PREVISÃO INICIAL	PREVISÃO ATUALIZADA (c)	RECEITAS REALIZADAS	
			Até o Bimestre (d)	% (d/c) x 100
TRANSFERÊNCIA DE RECURSOS DO SISTEMA ÚNICO DE SAÚDE-SUS	14.793.800,00	14.793.800,00	1.753.309,78	11,85%
Provenientes da União	13.167.000,00	13.167.000,00	1.833.542,78	12,41%
Provenientes dos Estados	1.500.000,00	1.500.000,00	571,00	0,00%
Provenientes de Outros Municípios	-	-	-	0,00%
Outras Receitas do SUS	128.800,00	128.800,00	119.196,00	9,25%
TRANSFERÊNCIAS VOLUNTÁRIAS	-	-	-	0,00%
RECEITAS DE OPERAÇÕES DE CRÉDITO VINCULADAS À SAÚDE	-	-	-	0,00%
OUTRAS RECEITAS PARA FINANCIAMENTO DA SAÚDE	456.000,00	456.000,00	43.284,41	9,49%
TOTAL RECEITAS ADICIONAIS PARA FINANCIAMENTO DA SAÚDE	16.249.800,00	16.249.800,00	1.796.694,19	11,05%

DESPESAS COM SAÚDE (Por Grupo de Natureza da Despesa)	DOTAÇÃO INICIAL	DOTAÇÃO ATUALIZADA (e)	DESPESAS EMPENHADAS		DESPESAS LIQUIDADAS	
			Até o Bimestre (f)	% (f/e) x 100	Até o Bimestre (g)	% (g/e) x 100
DESPESAS CORRENTES	19.113.303,00	18.882.381,00	9.898.873,48	52,43%	1.898.087,06	10,05%
Pessoal e Encargos Sociais	8.821.568,00	9.889.806,47	7.458.796,14	75,22%	1.351.991,78	13,56%
Juros e Encargos da Dívida	-	-	-	0,00%	-	0,00%
Outras Despesas Correntes	10.291.735,00	8.813.544,53	2.387.877,32	27,22%	344.095,29	3,90%
DESPESAS DE CAPITAL	599.200,00	599.200,00	-	0,00%	-	0,00%
Investimentos	599.200,00	599.200,00	-	0,00%	-	0,00%
Inversões Financeiras	-	-	-	0,00%	-	0,00%
Amortização da Dívida	-	-	-	0,00%	-	0,00%
TOTAL DAS DESPESAS COM SAÚDE (IV)	19.712.503,00	19.481.581,00	9.898.873,48	50,24%	1.898.087,06	9,84%

DESPESAS COM SAÚDE NÃO COMPUTADAS PARA FINS DE APURAÇÃO DO PERCENTUAL MÍNIMO	DOTAÇÃO INICIAL	DOTAÇÃO ATUALIZADA	DESPESAS EMPENHADAS		DESPESAS LIQUIDADAS	
			Até o Bimestre (h)	% (h/V) x 100	Até o Bimestre (i)	% (i/V) x 100
DESPESAS COM INATIVOS E PENSIONISTAS	-	-	-	0,00%	-	0,00%
DESPESAS COM ASSISTÊNCIA À SAÚDE QUE NÃO ATENDE AO PRINCÍPIO DE ACESSO UNIVERSAL	-	-	-	0,00%	-	0,00%
DESPESAS CUSTEADAS COM OUTROS RECURSOS	18.212.200,00	13.350.009,83	8.853.921,29	48,61%	748.698,30	4,06%
Recursos de Transferências do Sistema Único de Saúde - SUS	13.235.000,00	12.882.808,53	8.648.641,41	67,30%	741.458,30	43,72%
Recursos de Operações de Crédito	-	-	-	0,00%	-	0,00%
Outros Recursos	1.977.200,00	667.200,00	5.279,88	0,27%	5.240,00	0,27%
OUTROS AÇÕES E SERVIÇOS NÃO COMPUTADOS	-	-	-	0,00%	-	0,00%
RESTOS A PAGAR NÃO PROCESSADOS INSCRITOS	-	-	-	0,00%	-	0,00%
INDEVIDAMENTO NO EXERCÍCIO SEM DISPONIBILIDADE FINANCEIRA ¹	-	-	-	0,00%	-	0,00%
DESPESAS CUSTEADAS COM DISPONIBILIDADE DE CAIXA VINCULADAS AOS RESTOS A PAGAR CANCELADOS ²	-	-	-	0,00%	-	0,00%
DESPESAS CUSTEADAS COM RECURSOS VINCULADOS À PARCELA DO PERCENTUAL MÍNIMO QUE NÃO FOI APLICADA EM AÇÕES E SERVIÇOS DE SAÚDE EM EXERCÍCIOS ANTERIORES ³	-	-	-	0,00%	-	0,00%
TOTAL DAS DESPESAS COM SAÚDE NÃO COMPUTADAS (V)	18.212.200,00	13.350.009,83	8.853.921,29	67%	748.698,30	44%

TOTAL DAS DESPESAS COM AÇÕES E SERVIÇOS PÚBLICOS DE SAÚDE (VI) = (IV - V)	4.500.303,00	6.131.541,47	3.232.762,17	-16%	949.390,76	-36%
--	---------------------	---------------------	---------------------	-------------	-------------------	-------------

PERCENTUAL DE APLICAÇÃO EM AÇÕES E SERVIÇOS PÚBLICOS DE SAÚDE SOBRE A RECEITA DE IMPOSTOS LÍQUIDA E TRANSFERÊNCIAS CONSTITUCIONAIS E LEGAIS (VII%) = (VI/III) x 100 - LIMITE CONSTITUCIONAL 16% *11	16,70
---	-------

VALOR REFERENTE À DIFERENÇA ENTRE O VALOR EXECUTADO E O LIMITE MÍNIMO CONSTITUCIONAL (VI - 16_/100III)	42.695,42
--	-----------

EXECUÇÃO DE RESTOS A PAGAR INSCRITOS COM DISPONIBILIDADE DE CAIXA	INSCRITOS	CANCELADOS/PRES- CRITOS	PAGOS	A PAGAR	PARCELA CONSIDERADA NO LIMITE
INSCRITOS EM 2013 PROCESSADOS	-	-	-	-	-
INSCRITOS EM 2013 NÃO PROCESSADOS	-	-	-	-	-
INSCRITOS EM «Exercícios Anteriores ao de Referência - Somatório» PROCESSADOS	-	-	-	-	-
INSCRITOS EM «Exercícios Anteriores ao de Referência - Somatório» NÃO PROCESSADOS	-	-	-	-	-
TOTAL	-	-	-	-	-

CONTROLE DAS DESPESAS CUSTEADAS COM DISPONIBILIDADE DE CAIXA VINCULADA AOS RESTOS A PAGAR CANCELADOS OU PRESCRITOS CONSIDERADOS PARA FINS DE CUMPRIMENTO DO LIMITE ARTIGO 24, § 3º e 2º	RECURSOS VINCULADOS À DIFERENÇA DE LIMITE NÃO CUMPRIDO		
	Saldo Inicial	Despesa custeada no exercício de referência (h)	Saldo Final (Não Aplicado)
Restos a Pagar Cancelados ou Prescritos em «Exercício de Referência»	-	-	-
Total (VIII)	-	-	-

DESPESAS COM SAÚDE (Por Subfunção)	DOTAÇÃO INICIAL	DOTAÇÃO ATUALIZADA	DESPESAS EMPENHADAS		DESPESAS LIQUIDADAS	
			Até o Bimestre (j)	% (j/k) x 100	Até o Bimestre (l)	% (l/k) x 100
Administração Geral	12.062.735,00	9.536.898,84	3.239.813,72	32,77%	854.013,45	9,25%
formação de recursos humanos	8.000,00	8.000,00	-	0,00%	-	0,00%
assistência hospitalar e ambulatorial	56.000,00	1.718.484,15	1.681.666,90	16,81%	153.849,36	9,08%
suprimento farmacológico e terapêutico	3.000,00	70.800,00	52.532,45	6,03%	40.223,75	2,37%
vigilância sanitária	8.000,00	8.000,00	-	0,00%	-	0,00%
vigilância epidemiológica	8.000,00	8.000,00	-	0,00%	-	0,00%
Atenção Básica	7.564.788,00	7.830.389,00	4.922.450,39	49,78%	547.800,49	32,30%
TOTAL	18.712.503,00	18.181.681,00	9.898.873,48	100,00%	1.898.087,06	100,00%

FONTE: SISTEMA DE INFORMAÇÃO DA PREFEITURA DE PROPRIÁ

¹ Esse linha apresentará valor somente no Relatório Resumido da Execução Orçamentária do último bimestre do exercício.
² O valor apresentado na interseção com a coluna "h" ou com a coluna "k" (último bimestre) deverá ser o mesmo apresentado no "total j".
³ O valor apresentado na interseção com a coluna "h" ou com a coluna "k" (último bimestre) deverá ser o mesmo apresentado no "total k".
⁴ Limite anual mínimo a ser cumprido no encerramento do exercício.
⁵ Durante o exercício esse valor servirá para o monitoramento previsto no art. 23 da LC 141/2012

IOKANANY SANTANA
 Prefeito Municipal

JOSÉ VALMIR DOS PASSOS
 CRC/SE 4 111



ESTADO DE SERGIPE
MUNICIPIO DE PROPRIA

ORÇAMENTO FISCAL E DA SEGURIDADE SOCIAL

RELATÓRIO RESUMIDO DA EXECUÇÃO ORÇAMENTÁRIA : 2017

DEMONSTRATIVO DAS PARCERIAS PÚBLICO-PRIVADAS

JANEIRO/2017 A FEVEREIRO/2017

RRFO - Anexo 13 (Lei no 11.079, de 30.12.2004, arts. 22, 25 e 28)

R\$ 1,00

ESPECIFICAÇÃO	SALDO TOTAL EM 31 DE DEZEMBRO DO EXERCÍCIO ANTERIOR (a)	REGISTROS EFETUADOS EM 2017		DOTAÇÃO ATUALIZADA (c)
		No Bimestre	Até o Bimestre (b)	
TOTAL DE ATIVOS	0,00	0,00	0,00	0,00
Direitos Futuros	0,00	0,00	0,00	0,00
Ativos Contabilizados na SPE	0,00	0,00	0,00	0,00
5 Contrapartida para Provisões de PPP	0,00	0,00	0,00	0,00
Total de Passivos	0,00	0,00	0,00	0,00
Obrigações não Relacionadas a Serviços	0,00	0,00	0,00	0,00
Contrapartida para Ativos da SPE	0,00	0,00	0,00	0,00
Provisões de PPP	0,00	0,00	0,00	0,00
10 GARANTIAS DE PPP (II)	0,00	0,00	0,00	0,00
SALDO LÍQUIDO DE PASSIVOS DE PPP (III)= (I-II)	0,00	0,00	0,00	0,00
PASSIVOS CONTINGENTES	0,00	0,00	0,00	0,00
Contraprestações Futuras	0,00	0,00	0,00	0,00
Riscos não Provisionados	0,00	0,00	0,00	0,00
15 Outros Passivos Contingentes	0,00	0,00	0,00	0,00
ATIVOS CONTINGENTES	0,00	0,00	0,00	0,00
Serviços Futuros	0,00	0,00	0,00	0,00
Outros Ativos Contingentes	0,00	0,00	0,00	0,00

DESPESAS DE PPP	EXERCÍCIO ANTERIOR	EXERCÍCIO CORRENTE (EC)	2018	2019	2020	2021	2022	2023	2024	2025	2026
20 Do Ente Federado											
Das Estatais Não-Dependentes			NADA A DECLARAR								
TOTAL DAS DESPESAS											
RECEITA CORRENTE LÍQUIDA (
TOTAL DAS DESPESAS / RCL (

IOKANAAN SANTANA

JOSÉ VALMIR DOS PASSOS - CRC/SE 4.111



ESTADO DE SERGIPE
MUNICÍPIO DE PROPRIA

RELATÓRIO RESUMIDO DA EXECUÇÃO ORÇAMENTÁRIA : 2017

DEMONSTRATIVO SIMPLIFICADO DO RELATÓRIO RESUMIDO DA EXECUÇÃO ORÇAMENTÁRIA

ORÇAMENTOS FISCAL E DA SEGURIDADE SOCIAL

JANEIRO/2017 A FEVEREIRO/2017

LRF, Art. 48 - Anexo 14

R\$ 1,00

BALANÇO ORÇAMENTÁRIO		Até o Bimestre		
RECEITAS				
	Previsão Inicial da Receita			55.000.000,00
	Previsão Atualizada da Receita			55.000.000,00
5	Receitas Realizadas			8.038.452,02
	Deficit Orçamentário			0,00
	Saldos de Exercícios Anteriores (Utilizados para Créditos Adicionais)			0,00
DESPESAS				
	Dotação Inicial			55.000.000,00
10	Créditos Adicionais			0,00
	Dotação Atualizada			55.000.000,00
	Despesas Empenhadas			33.510.697,87
	Despesas Liquidadas			6.873.861,53
	Superavit Orçamentário			0,00
15	DESPESAS POR FUNÇÃO/SUBFUNÇÃO	Até o Bimestre		
	Despesas Empenhadas			33.510.697,87
	Despesas Liquidadas			6.873.861,53
RECEITA CORRENTE LÍQUIDA - RCL		Até o Bimestre		
	Receita Corrente Líquida			52.252.357,59
20	RECEITAS/DESPESAS DOS REGIMES DE PREVIDÊNCIA	Até o Bimestre		
Regime Geral de Previdência Social				
	Receitas Previdenciárias Realizadas (I)			0,00
	Despesas Previdenciárias Liquidadas (II)			0,00
	Resultado Previdenciário (III)=(I - II)			0,00
25	Regime Próprio de Previdência Social dos Servidores Públicos			0,00
	Receitas Previdenciárias Realizadas (IV)			0,00
	Despesas Previdenciárias Liquidadas (V)			0,00
	Resultado Previdenciário (VI)=(IV - V)			0,00
RESULTADOS NOMINAL E PRIMÁRIO		Meta Fixada no Anexo de Metas Fiscais da LOO (a)	Resultado Apurado até o bimestre (b)	% em Relação à Meta (b/a)
30	Resultado Nominal	0,00	0,00	0,00
	Resultado Primário	0,00	0,00	0,00
RESTOS A PAGAR POR PODER E MINISTÉRIO PÚBLICO		Inscrição	Cancelamento até o Bimestre	Pagamento até o bimestre
RESTOS A PAGAR PROCESSADOS		25.982,18	0,00	1.785.266,61
	Poder Executivo	25.982,18	0,00	1.785.266,61
35	Poder Legislativo	0,00	0,00	0,00
	Poder Judiciário	0,00	0,00	0,00
	Ministério Público	0,00	0,00	0,00
RESTOS A PAGAR NÃO-PROCESSADOS		25.982,18	0,00	0,00
	Poder Executivo	25.982,18	0,00	0,00
40	Poder Legislativo	0,00	0,00	0,00
	Poder Judiciário	0,00	0,00	0,00
	Ministério Público	0,00	0,00	0,00
TOTAL		51.964,36	0,00	1.785.266,61
DESPESAS COM AÇÕES TÍPICAS DE MDE		Valor apurado até o bimestre	Limites Constitucionais Anuais	
			% Mínimo a Aplicar no Exercício	% Aplicado Até o Bimestre
45	Mínimo Anual de <18% / 25%> das Receitas de Impostos em MDE	0,00	<18% / 25%>	21,11
	Mínimo Anual de 60% do FUNDEB na Remuneração do Magistério com Ensino Fundamental e Médio	0,00	60%	85,44
	Mínimo Anual de 60% do FUNDEB na Remuneração do Magistério com Educação Infantil e Ensino Fundamental	0,00	60%	0,00
	Complementação da União ao FUNDEB - Mínimo Anual de 10% do Total de Recurso do FUNDEB	0,00	10%	0,00
RECEITA DE OPERAÇÕES DE CRÉDITO E DESPESAS DE CAPITAL		Valor apurado até o bimestre	Saldo a Realizar	
50	Receita de Operação de Crédito		0,00	0,00
	Despesa de Capital Líquida		0,00	6,00
PROJEÇÃO ATUARIAL DOS REGIMES DE PREVIDÊNCIA		Exercício	10º Exercício	20º Exercício
Regime Geral de Previdência Social				
	Receitas Previdenciárias (I)	0,00	0,00	0,00
55	Despesas Previdenciárias (II)	0,00	0,00	0,00
	Resultado Previdenciário (I - II)	0,00	0,00	0,00
Regime Próprio de Previdência Social dos Servidores Públicos				
	Receitas Previdenciárias (IV)	0,00	0,00	0,00
60	Despesas Previdenciárias (V)	0,00	0,00	0,00
	Resultado Previdenciário (IV - V)	0,00	0,00	0,00
RECEITA DA ALIENAÇÃO DE ATIVOS E APLICAÇÃO DOS RECURSOS		Valor apurado até o bimestre	Saldo a Realizar	
	Receita de Capital Resultante da Alienação de Ativos		0,00	0,00
	Aplicação de Recursos da Alienação de Ativos		0,00	0,00
DESPESAS COM AÇÕES E SERVIÇOS PÚBLICOS DE SAÚDE		Valor apurado até o bimestre	Limite Constitucional Anual	
			% Mínimo a Aplicar no Exercício	% Aplicado Até o Bimestre
65	Despesas Próprias com Ações e Serviços Públicos de Saúde	0,00	<15%>	15,70
DESPESAS DE CARÁTER CONTINUADO DERIVADAS DE PPP		VALOR APURADO NO EXERCÍCIO CORRENTE		
	Total das Despesas / RCL (%)	0,00		



ESTADO DE SERGIPE
MUNICIPIO DE PROPRIA

RELATÓRIO RESUMIDO DA EXECUÇÃO ORÇAMENTÁRIA : 2017


DEMONSTRATIVO SIMPLIFICADO DO RELATÓRIO RESUMIDO DA EXECUÇÃO ORÇAMENTÁRIA

ORÇAMENTOS FISCAL E DA SEGURIDADE SOCIAL


JANEIRO/2017 A FEVEREIRO/2017

LRP, Art. 48 - Anexo 14

R\$ 1.000,00



IOKANÁAN SANTANA



JOSÉ VALMIR DOS PASSOS - CRC/SE 4.111



**ESTADO DE SERGIPE
PREFEITURA MUNICIPAL DE PRÓPRIÁ**

**DECLARAÇÃO DE PUBLICAÇÃO DO RELATÓRIO RESUMIDO DA
EXECUÇÃO ORÇAMENTÁRIA**

Declaro, sob as penas da Lei, que o Relatório Resumido da Execução Orçamentária de todos os poderes e órgãos do Município de Própria, relativo ao primeiro bimestre do ano de 2017, foi publicado com afixação no mural localizado na sede desta Prefeitura, no período de 17 a 24/03/2017. Em atendimento aos requisitos dispostos nos artigos 52 e 53 da Lei Complementar nº 101, de 04 de maio de 2000.

Própria (Se), 24 de março de 2017.


**IOKANAAN SANTANA
PREFEITO**