



ESTADO DE SERGIPE  
MUNICÍPIO DE PROPRIÁ

RELATÓRIO RESUMIDO DA EXECUÇÃO ORÇAMENTÁRIA

DEMONSTRATIVO DA EXECUÇÃO DAS DESPESAS POR FUNÇÃO/SUBFUNÇÃO  
JANEIRO A FEVEREIRO DE 2014 / JANEIRO - FEVEREIRO

REQ - Anexo 2 (LRF, Art. 52, inciso II, alínea "c")

R\$ 1,00

FUNÇÃO/SUBFUNÇÃO	DOTAÇÃO INICIAL	DOTAÇÃO ATUALIZADA (a)	DESPESAS EMPENHADAS		DESPESAS LIQUIDADAS				SALDO (a-b)
			No Bimestre	Até o Bimestre	No Bimestre	Até o Bimestre (b)	% (b/total b)	% (b/a)	
DESPESAS (EXCETO INTRA-ORÇAMENTÁRIAS) (I)	45.000.000,00	45.000.000,00	32.914.120,43	32.914.120,43	5.365.726,20	5.365.726,20	11,92	11,92	39.634.273,80
LEGISLATIVA (01)	2.165.200,00	2.165.200,00	0,00	0,00	0,00	0,00	0,00	0,00	2.165.200,00
Ação Legislativa (031)	2.165.200,00	2.165.200,00	0,00	0,00	0,00	0,00	0,00	0,00	2.165.200,00
JUDICIÁRIA (02)	338.300,00	338.300,00	225.000,00	225.000,00	69.877,50	69.877,50	20,66	20,66	268.422,50
Ação Judiciária (061)	338.300,00	338.300,00	225.000,00	225.000,00	69.877,50	69.877,50	20,66	20,66	268.422,50
ADMINISTRAÇÃO (04)	4.803.820,00	4.803.820,00	3.722.532,03	3.722.532,03	585.334,94	585.334,94	12,19	12,19	4.218.285,06
Planejamento e Orçamento (121)	924.000,00	924.000,00	399.286,44	399.286,44	53.215,73	53.215,73	5,76	5,76	870.784,27
Administração Geral (122)	3.879.820,00	3.879.820,00	3.323.245,59	3.323.245,59	532.119,21	532.119,21	13,72	13,72	3.347.500,79
ASSISTÊNCIA SOCIAL (08)	1.703.100,00	1.703.100,00	692.117,78	692.117,78	129.831,89	129.831,89	7,62	7,62	1.573.268,11
Administração Geral (122)	1.703.100,00	1.703.100,00	692.117,78	692.117,78	129.831,89	129.831,89	7,62	7,62	1.573.268,11
SAÚDE (10)	7.357.000,00	7.357.000,00	5.352.819,47	5.352.819,47	985.212,89	985.212,89	13,39	13,39	6.371.787,11
Administração Geral (122)	7.357.000,00	7.357.000,00	5.352.819,47	5.352.819,47	985.212,89	985.212,89	13,39	13,39	6.371.787,11
EDUCAÇÃO (12)	2.145.700,00	2.145.700,00	2.016.190,22	2.016.190,22	434.020,04	434.020,04	20,23	20,23	1.711.879,96
Administração Geral (122)	2.145.700,00	2.145.700,00	2.016.190,22	2.016.190,22	434.020,04	434.020,04	20,23	20,23	1.711.879,96
AGRICULTURA (20)	155.200,00	155.200,00	17.000,00	17.000,00	2.268,30	2.268,30	1,46	1,46	152.933,70
Administração Geral (122)	155.200,00	155.200,00	17.000,00	17.000,00	2.268,30	2.268,30	1,46	1,46	152.933,70
ADMINISTRAÇÃO (04)	1.022.800,00	1.022.800,00	602.271,32	602.271,32	111.989,12	111.989,12	10,95	10,95	910.810,88
Administração Financeira (123)	928.300,00	928.300,00	754.271,32	754.271,32	98.696,08	98.696,08	10,65	10,65	827.603,92
Controle Interno (124)	84.000,00	84.000,00	48.000,00	48.000,00	13.293,04	13.293,04	15,83	15,83	70.706,96
Formação de Recursos Humanos (128)	12.500,00	12.500,00	0,00	0,00	0,00	0,00	0,00	0,00	12.500,00
SEGURANÇA PÚBLICA (06)	15.000,00	15.000,00	0,00	0,00	0,00	0,00	0,00	0,00	15.000,00
Defesa Terrestre (153)	15.000,00	15.000,00	0,00	0,00	0,00	0,00	0,00	0,00	15.000,00
ASSISTÊNCIA SOCIAL (08)	1.274.100,00	1.274.100,00	487.134,95	487.134,95	33.943,90	33.943,90	2,86	2,86	1.240.156,10
Assistência à Criança e ao Adolescente (243)	467.800,00	467.800,00	326.933,54	326.933,54	19.531,55	19.531,55	4,18	4,18	448.268,45
Assistência Comunitária (244)	806.300,00	806.300,00	160.201,41	160.201,41	14.412,35	14.412,35	1,79	1,79	791.887,65
AGRICULTURA (20)	8.000,00	8.000,00	0,00	0,00	0,00	0,00	0,00	0,00	8.000,00
Assistência Comunitária (244)	8.000,00	8.000,00	0,00	0,00	0,00	0,00	0,00	0,00	8.000,00
SAÚDE (10)	6.483.000,00	6.483.000,00	5.934.942,96	5.934.942,96	921.884,62	921.884,62	14,22	14,22	5.561.135,38
Atenção Básica (301)	6.483.000,00	6.483.000,00	5.934.942,96	5.934.942,96	921.884,62	921.884,62	14,22	14,22	5.561.135,38
EDUCAÇÃO (12)	10.547.980,00	10.547.980,00	8.549.806,97	8.549.806,97	769.955,78	769.955,78	7,30	7,30	9.778.024,22
Alimentação e Nutrição (306)	159.000,00	159.000,00	683.226,81	683.226,81	29.792,01	29.792,01	18,74	18,74	129.207,99
Ensino Fundamental (361)	9.458.700,00	9.458.700,00	6.854.208,00	6.854.208,00	735.337,77	735.337,77	7,77	7,77	8.723.362,23
Educação Infantil (365)	863.380,00	863.380,00	1.151.895,39	1.151.895,39	0,00	0,00	0,00	0,00	863.380,00
Educação de Jovens e Adultos (368)	66.900,00	66.900,00	60.476,77	60.476,77	4.826,00	4.826,00	7,21	7,21	62.074,00
CULTURA (13)	534.000,00	534.000,00	357.900,00	357.900,00	292.900,00	292.900,00	54,85	54,85	241.100,00
Difusão Cultural (392)	534.000,00	534.000,00	357.900,00	357.900,00	292.900,00	292.900,00	54,85	54,85	241.100,00
GESTÃO AMBIENTAL (18)	2.000,00	2.000,00	0,00	0,00	0,00	0,00	0,00	0,00	2.000,00
Infra-Estrutura Urbana (451)	2.000,00	2.000,00	0,00	0,00	0,00	0,00	0,00	0,00	2.000,00
URBANISMO (15)	4.395.700,00	4.395.700,00	2.899.419,57	2.899.419,57	804.519,80	804.519,80	18,30	18,30	3.591.180,20
Serviços Urbanos (452)	4.395.700,00	4.395.700,00	2.899.419,57	2.899.419,57	804.519,80	804.519,80	18,30	18,30	3.591.180,20
HABITAÇÃO (16)	191.400,00	191.400,00	0,00	0,00	0,00	0,00	0,00	0,00	191.400,00
Habitação Urbana (482)	191.400,00	191.400,00	0,00	0,00	0,00	0,00	0,00	0,00	191.400,00
URBANISMO (15)	30.000,00	30.000,00	0,00	0,00	0,00	0,00	0,00	0,00	30.000,00
Saneamento Básico Urbano (512)	30.000,00	30.000,00	0,00	0,00	0,00	0,00	0,00	0,00	30.000,00
ADMINISTRAÇÃO (04)	197.700,00	197.700,00	43.420,00	43.420,00	10.703,00	10.703,00	5,41	5,41	186.997,00
Preservação e Conservação Ambiental (541)	197.700,00	197.700,00	43.420,00	43.420,00	10.703,00	10.703,00	5,41	5,41	186.997,00
GESTÃO AMBIENTAL (18)	232.000,00	232.000,00	236.729,16	236.729,16	75.188,41	75.188,41	32,41	32,41	156.811,59
Preservação e Conservação Ambiental (541)	232.000,00	232.000,00	236.729,16	236.729,16	75.188,41	75.188,41	32,41	32,41	156.811,59
AGRICULTURA (20)	282.000,00	282.000,00	0,00	0,00	0,00	0,00	0,00	0,00	282.000,00
Promoção da Produção Vegetal (601)	282.000,00	282.000,00	0,00	0,00	0,00	0,00	0,00	0,00	282.000,00
COMÉRCIO E SERVIÇOS (23)	234.200,00	234.200,00	776.836,00	776.836,00	44.593,68	44.593,68	19,04	19,04	189.606,32
Turismo (695)	234.200,00	234.200,00	776.836,00	776.836,00	44.593,68	44.593,68	19,04	19,04	189.606,32
DESPORTO E LAZER (27)	42.000,00	42.000,00	0,00	0,00	0,00	0,00	0,00	0,00	42.000,00
Lazer (813)	42.000,00	42.000,00	0,00	0,00	0,00	0,00	0,00	0,00	42.000,00
ADMINISTRAÇÃO (04)	800.000,00	800.000,00	800.000,00	800.000,00	93.524,33	93.524,33	11,69	11,69	706.475,67
Serviço da Dívida Interna (643)	800.000,00	800.000,00	800.000,00	800.000,00	93.524,33	93.524,33	11,69	11,69	706.475,67
RESERVA DE CONTINGÊNCIA (99)	40.000,00	40.000,00	0,00	0,00	0,00	0,00	0,00	0,00	40.000,00
RESERVA DE CONTINGÊNCIA (999)	40.000,00	40.000,00	0,00	0,00	0,00	0,00	0,00	0,00	40.000,00
<b>TOTAL (III) = (I + II)</b>	<b>45.000.000,00</b>	<b>45.000.000,00</b>	<b>32.914.120,43</b>	<b>32.914.120,43</b>	<b>5.365.726,20</b>	<b>5.365.726,20</b>	<b>11,92</b>	<b>11,92</b>	<b>39.634.273,80</b>

[2805703 v14.01.30] Sistema de Informação do MUNICÍPIO DE PROPRIÁ

JOSE AMÉRICO LIMA  
Prefeito Municipal

JOSE ANTONIO BRANDÃO ALVES  
CRC/SE -1.577



ESTADO DE SERGIPE  
MUNICÍPIO DE PROPRIÁ

ORÇAMENTOS FISCAL E DA SEGURIDADE SOCIAL

RREO - ANEXO 1 (LRF, Art. 52, Inciso I, alíneas "a" e "b" do Inciso II e § 1º)

RELATÓRIO RESUMIDO DA EXECUÇÃO ORÇAMENTÁRIA

BALANÇO ORÇAMENTÁRIO  
JANEIRO A FEVEREIRO DE 2014 / JANEIRO - FEVEREIRO

R\$ 1,00

RECEITAS	PREVISÃO INICIAL	PREVISÃO ATUALIZADA (a)	RECEITAS REALIZADAS				SALDO A REALIZAR (a-c)
			No Bimestre (b)	% (b/a)	Até o Bimestre (c)	% (c/a)	
RECEITAS (EXCETO INTRA-ORÇAMENTÁRIAS) (I)	49.823.900,00	49.823.900,00	7.398.610,56	14,85	7.398.610,56	14,85	42.425.289,44
RECEITAS CORRENTES	47.123.700,00	47.123.700,00	7.398.610,56	15,70	7.398.610,56	15,70	39.725.089,44
RECEITA TRIBUTÁRIA	3.265.100,00	3.265.100,00	627.716,64	19,23	627.716,64	19,23	2.637.383,36
Impostos	2.830.000,00	2.830.000,00	562.310,09	19,87	562.310,09	19,87	2.267.689,91
Taxas	435.000,00	435.000,00	65.406,55	15,04	65.406,55	15,04	369.593,45
Contribuições de Melhorias	100,00	100,00	0,00	0,00	0,00	0,00	100,00
RECEITA DE CONTRIBUIÇÕES	100,00	100,00	0,00	0,00	0,00	0,00	100,00
Contribuições Sociais	0,00	0,00	0,00	0,00	0,00	0,00	0,00
Contribuições Econômicas	100,00	100,00	0,00	0,00	0,00	0,00	100,00
RECEITA PATRIMONIAL	47.200,00	47.200,00	3.509,87	7,44	3.509,87	7,44	43.690,13
Receitas Imobiliárias	0,00	0,00	0,00	0,00	0,00	0,00	0,00
Receitas de Valores Mobiliários	0,00	0,00	0,00	0,00	0,00	0,00	0,00
Receita de Concessões e Permissões	0,00	0,00	0,00	0,00	0,00	0,00	0,00
Compensações Financeiras	0,00	0,00	0,00	0,00	0,00	0,00	0,00
Outras Receitas Patrimoniais	0,00	0,00	0,00	0,00	0,00	0,00	0,00
RECEITA AGROPECUÁRIA	0,00	0,00	0,00	0,00	0,00	0,00	0,00
Receita de Produção Vegetal	0,00	0,00	0,00	0,00	0,00	0,00	0,00
Receita de Produção Animal e Derivados	0,00	0,00	0,00	0,00	0,00	0,00	0,00
Outras Receitas Agropecuárias	0,00	0,00	0,00	0,00	0,00	0,00	0,00
RECEITA INDUSTRIAL	0,00	0,00	0,00	0,00	0,00	0,00	0,00
Receita da Indústria de Transformação	0,00	0,00	0,00	0,00	0,00	0,00	0,00
Receita da Indústria de Construção	0,00	0,00	0,00	0,00	0,00	0,00	0,00
Outras Receitas Industriais	0,00	0,00	0,00	0,00	0,00	0,00	0,00
RECEITA DE SERVIÇOS	5.200,00	5.200,00	0,00	0,00	0,00	0,00	5.200,00
TRANSFERÊNCIAS CORRENTES	43.601.600,00	43.601.600,00	6.751.345,87	15,48	6.751.345,87	15,48	36.850.254,13
Transferências Intergovernamentais	0,00	0,00	0,00	0,00	0,00	0,00	0,00
Transferências de Instituições Privadas	0,00	0,00	0,00	0,00	0,00	0,00	0,00
Transferências do Exterior	0,00	0,00	0,00	0,00	0,00	0,00	0,00
Transferências de Pessoas	0,00	0,00	0,00	0,00	0,00	0,00	0,00
Transferências de Convênios	0,00	0,00	0,00	0,00	0,00	0,00	0,00
Transferências para o Combate à Fome	0,00	0,00	0,00	0,00	0,00	0,00	0,00
OUTRAS RECEITAS CORRENTES	204.500,00	204.500,00	16.038,58	7,84	16.038,58	7,84	188,461,42
Multas e Juros de Mora	0,00	0,00	0,00	0,00	0,00	0,00	0,00
Indenizações e Restituições	0,00	0,00	0,00	0,00	0,00	0,00	0,00
Receita da Dívida Ativa	0,00	0,00	0,00	0,00	0,00	0,00	0,00
Receitas Correntes Diversas	0,00	0,00	0,00	0,00	0,00	0,00	0,00
RECEITAS DE CAPITAL	2.700.200,00	2.700.200,00	0,00	0,00	0,00	0,00	2.700.200,00
OPERAÇÕES DE CRÉDITO	0,00	0,00	0,00	0,00	0,00	0,00	0,00
Operações de Crédito Internas	0,00	0,00	0,00	0,00	0,00	0,00	0,00
Operações de Crédito Externas	0,00	0,00	0,00	0,00	0,00	0,00	0,00
ALIENAÇÃO DE BENS	240.000,00	240.000,00	0,00	0,00	0,00	0,00	0,00
Alienação de Bens Móveis	0,00	0,00	0,00	0,00	0,00	0,00	0,00
Alienação de Bens Imóveis	0,00	0,00	0,00	0,00	0,00	0,00	0,00
AMORTIZAÇÕES DE EMPRÉSTIMOS	0,00	0,00	0,00	0,00	0,00	0,00	0,00
TRANSFERÊNCIAS DE CAPITAL	2.450.000,00	2.450.000,00	0,00	0,00	0,00	0,00	2.450.000,00
Transferências Intergovernamentais	0,00	0,00	0,00	0,00	0,00	0,00	0,00
Transferências de Instituições Privadas	0,00	0,00	0,00	0,00	0,00	0,00	0,00
Transferências do Exterior	0,00	0,00	0,00	0,00	0,00	0,00	0,00
Transferências de Pessoas	0,00	0,00	0,00	0,00	0,00	0,00	0,00
Transferências de Outras Instituições Públicas	0,00	0,00	0,00	0,00	0,00	0,00	0,00
Transferências de Convênios	0,00	0,00	0,00	0,00	0,00	0,00	0,00
Transferências para o Combate à Fome	0,00	0,00	0,00	0,00	0,00	0,00	0,00
OUTRAS RECEITAS DE CAPITAL	10.200,00	10.200,00	0,00	0,00	0,00	0,00	10.200,00
Integralização do Capital Social	0,00	0,00	0,00	0,00	0,00	0,00	0,00
Div. Ativa Prov. da Amortização de Empréstimos e Financiamentos	0,00	0,00	0,00	0,00	0,00	0,00	0,00
Receitas de Capital Diversas	0,00	0,00	0,00	0,00	0,00	0,00	0,00
RECEITAS (INTRA-ORÇAMENTÁRIAS) (II)	0,00	0,00	0,00	0,00	0,00	0,00	0,00
<b>SUBTOTAL DAS RECEITAS (III) = (I + II)</b>	<b>49.823.900,00</b>	<b>49.823.900,00</b>	<b>7.398.610,56</b>	<b>14,85</b>	<b>7.398.610,56</b>	<b>14,85</b>	<b>42.425.289,44</b>
OPERAÇÕES DE CRÉDITO / REFINANCIAMENTO (IV)	0,00	0,00	0,00	0,00	0,00	0,00	0,00
Operações de Créditos Internas	0,00	0,00	0,00	0,00	0,00	0,00	0,00
Mobiliária	0,00	0,00	0,00	0,00	0,00	0,00	0,00
Contratual	0,00	0,00	0,00	0,00	0,00	0,00	0,00
Operações de Créditos Externas	0,00	0,00	0,00	0,00	0,00	0,00	0,00
Mobiliária	0,00	0,00	0,00	0,00	0,00	0,00	0,00
Contratual	0,00	0,00	0,00	0,00	0,00	0,00	0,00
<b>SUBTOTAL COM REFINANCIAMENTO (V) = (IV + V)</b>	<b>49.823.900,00</b>	<b>49.823.900,00</b>	<b>7.398.610,56</b>	<b>14,85</b>	<b>7.398.610,56</b>	<b>14,85</b>	<b>42.425.289,44</b>
<b>DÉFICIT (VI)</b>	<b>---</b>	<b>---</b>	<b>---</b>	<b>---</b>	<b>---</b>	<b>---</b>	<b>---</b>
<b>TOTAL (VII) = (V + VI)</b>	<b>49.823.900,00</b>	<b>49.823.900,00</b>	<b>7.398.610,56</b>	<b>14,85</b>	<b>7.398.610,56</b>	<b>14,85</b>	<b>42.425.289,44</b>
SALDOS DE EXERCÍCIOS ANTERIORES (UTILIZADOS PARA CRÉDITOS ADICIONAIS)	---	0,00	---	---	---	---	---
Superávit Financeiro	---	0,00	---	---	---	---	---
Reabertura de Créditos Adicionais	---	0,00	---	---	---	---	---

DESPESAS	DOTAÇÃO INICIAL (d)	CRÉDITOS ADICIONAIS (e)	DOTAÇÃO ATUALIZADA (f) = (d+e)	DESPESAS EMPENHADAS			DESPESAS LIQUIDADAS			SALDO (h)
				No Bimestre (g)	Até o Bimestre (h)	% (g/f)	No Bimestre (i)	Até o Bimestre (j)	% (j/f)	
DESPESAS (EXCETO INTRA-ORÇAMENTÁRIAS)	45.000.000,00	0,00	45.000.000,00	32.913.270,43	32.913.270,43	73,14	5.365.026,20	5.365.026,20	11,92	39.634.973,60
DESPESA CORRENTES	38.717.820,00	379.567,80	40.097.487,80	29.420.188,12	29.420.188,12	73,38	4.452.240,82	4.452.240,82	11,10	35.645.246,98
PESSOAL E ENCARGOS SOCIAIS	22.118.020,00	175.729,10	22.293.749,10	17.507.093,42	17.507.093,42	78,53	2.677.484,50	2.677.484,50	12,01	19.616.264,60
JUROS E ENCARGOS DA DÍVIDA	0,00	0,00	0,00	0,00	0,00	0,00	0,00	0,00	0,00	0,00
OUTRAS DESPESAS CORRENTES	17.509.900,00	203.838,70	17.803.738,70	11.913.094,70	11.913.094,70	66,91	1.774.776,32	1.774.776,32	9,97	16.028.962,38
DESPESAS DE CAPITAL	5.242.000,00	(379.567,80)	4.862.512,20	3.493.082,31	3.493.082,31	71,84	912.785,38	912.785,38	18,77	3.949.726,82
INVESTIMENTOS	4.435.000,00	(379.567,80)	4.055.512,20	2.693.082,31	2.693.082,31	66,43	810.261,05	810.261,05	20,20	3.236.251,15
INVERSÕES FINANCEIRAS	7.000,00	0,00	7.000,00	0,00	0,00	0,00	0,00	0,00	0,00	7.000,00
AMORTIZAÇÃO DA DÍVIDA	600.000,00	0,00	600.000,00	600.000,00	600.000,00	100,00	93.524,33	93.524,33	15,59	708.475,67
RESERVA DE CONTINGÊNCIA	40.000,00	0,00	40.000,00	0,00	0,00	0,00	0,00	0,00	0,00	40.000,00
RESERVA DO RPPS	0,00	0,00	0,00	0,00	0,00	0,00	0,00	0,00	0,00	0,00
DESPESAS (INTRA-ORÇAMENTÁRIAS) (IX)	0,00	0,00	0,00	0,00	0,00	0,00	0,00	0,00	0,00	0,00
<b>SUBTOTAL DAS DESPESAS (X) = (VIII + IX)</b>	<b>45.000.000,00</b>	<b>0,00</b>	<b>45.000.000,00</b>	<b>32.913.270,43</b>	<b>32.913.270,43</b>	<b>73,14</b>	<b>5.365.026,20</b>	<b>5.365.026,20</b>	<b>11,92</b>	<b>39.634.973,60</b>
AMORTIZAÇÃO DA DÍV./ REFINANCIAMENTO	0,00	0,00	0,00	0,00	0,00	0,00	0,00	0,00	0,00	0,00
Amortização da Dívida Interna	0,00	0,00	0,00	0,00	0,00	0,00	0,00	0,00	0,00	0,00
Dívida Mobiliária	0,00	0,00	0,00	0,00	0,00	0,00	0,00	0,00	0,00	0,00
Outras Dívidas	0,00	0,00	0,00	0,00	0,00	0,00	0,00	0,00	0,00	0,00
Amortização da Dívida Externa	0,00	0,00	0,00	0,00	0,00	0,00	0,00	0,00	0,00	0,00
Dívida Mobiliária	0,00	0,00	0,00	0,00	0,00	0,00	0,00	0,00	0,00	0,00
Outras Dívidas	0,00	0,00	0,00	0,00	0,00	0,00	0,00	0,00	0,00	0,00
<b>SUBTOTAL C/ REFINANCIAMENTO (XI) =</b>	<b>45.000.000,00</b>	<b>0,00</b>	<b>45.000.000,00</b>	<b>32.913.270,43</b>	<b>32.913.270,43</b>	<b>73,14</b>	<b>5.365.026,20</b>	<b>5.365.026,20</b>	<b>11,92</b>	<b>39.634.973,60</b>
<b>SUPERÁVIT (XIII)</b>	<b>---</b>	<b>---</b>	<b>---</b>	<b>---</b>	<b>---</b>	<b>---</b>	<b>---</b>	<b>---</b>	<b>---</b>	<b>---</b>
<b>TOTAL (XIV) = (XII + XIII)</b>	<b>45.000.000,00</b>	<b>---</b>	<b>45.000.000,00</b>	<b>32.913.270,43</b>	<b>32.913.270,43</b>	<b>73,14</b>	<b>5.365.026,20</b>	<b>5.365.026,20</b>	<b>11,92</b>	<b>39.634.973,60</b>

[28/05/2014 11:30] Sistema de Informação do MUNICÍPIO DE PROPRIÁ

JOSÉ AMÉRICO LIMA  
Prefeito Municipal

JOSÉ ANTONIO BRANDRÃO ALVES  
ORÇSE - 157

# 1/1



PREFEITURA MUNICIPAL DE PROPRIÁ  
RELATÓRIO RESUMIDO DA EXECUÇÃO ORÇAMENTÁRIA  
DEMONSTRATIVO DAS RECEITAS E DESPESAS COM MANUTENÇÃO E DESENVOLVIMENTO DO ENSINO - MDE  
ORÇAMENTOS FISCAL E DA SEGURIDADE SOCIAL  
1º BIMESTRE 2014

1 00

LRF, Art. 52, inciso II, alínea "c" - Anexo II

## RECEITAS DO ENSINO

RECEITA RESULTANTE DE IMPOSTOS (capit. do art. 212 da Constituição)	PREVISÃO INICIAL	PREVISÃO ATUALIZADA (a)	RECEITAS REALIZADAS			
			No Bimestre	Até o Bimestre (b)	% (c) = (b/a)x100	
<b>1- RECEITA DE IMPOSTOS</b>	<b>2.830.000,00</b>	<b>2.830.000,00</b>	<b>666.690,41</b>	<b>666.690,41</b>	<b>19,99</b>	
1.1- Receita Resultante do Imposto sobre a Propriedade Predial e Territorial Urbana - IPTU	100.000,00	100.000,00	23.417,04	23.417,04	23,42	
1.1.1- IPTU	100.000,00	100.000,00	23.417,04	23.417,04	23,42	
1.1.2- Multas, Juros de Mora e Outros Encargos do IPTU	-	-	-	-	-	
1.1.3- Dívida Ativa do IPTU	-	-	-	-	-	
1.1.4- Multas, Juros de Mora, Atualização Monetária e Outros Encargos da Dívida Ativa do IPTU	-	-	-	-	-	
1.1.5- (-) Deduções da Receita do IPTU	-	-	-	-	-	
1.2- Receita Resultante do Imposto sobre Transmissão Inter Vivos - ITBI	230.000,00	230.000,00	32.548,96	32.548,96	14,16	
1.2.1- ITBI	230.000,00	230.000,00	32.548,96	32.548,96	14,16	
1.2.2- Multas, Juros de Mora e Outros Encargos do ITBI	-	-	-	-	-	
1.2.3- Dívida Ativa do ITBI	-	-	-	-	-	
1.2.4- Multas, Juros de Mora, Atualização Monetária e Outros Encargos da Dívida Ativa do ITBI	-	-	-	-	-	
1.2.5- (-) Deduções da Receita do ITBI	-	-	-	-	-	
1.3- Receita Resultante do Imposto sobre Serviços de Qualquer Natureza - ISS	1.800.000,00	1.800.000,00	327.932,10	327.932,10	18,22	
1.3.1- ISS	1.800.000,00	1.800.000,00	327.932,10	327.932,10	18,22	
1.3.2- Multas, Juros de Mora e Outros Encargos do ISS	-	-	-	-	-	
1.3.3- Dívida Ativa do ISS	-	-	-	-	-	
1.3.4- Multas, Juros de Mora, Atualização Monetária e Outros Encargos da Dívida Ativa do ISS	-	-	-	-	-	
1.3.5- (-) Deduções da Receita do ISS	-	-	-	-	-	
1.4- Receita Resultante do Imposto de Renda Retido na Fonte - IRRF	700.000,00	700.000,00	181.792,31	181.792,31	25,97	
1.4.1- IRRF	700.000,00	700.000,00	181.792,31	181.792,31	25,97	
1.4.2- Multas, Juros de Mora e Outros Encargos do IRRF	-	-	-	-	-	
1.4.3- Dívida Ativa do IRRF	-	-	-	-	-	
1.4.4- Multas, Juros de Mora, Atualização Monetária e Outros Encargos da Dívida Ativa do IRRF	-	-	-	-	-	
1.4.5- (-) Deduções da Receita do IRRF	-	-	-	-	-	
1.5- Receita Resultante do Imposto Territorial Rural - ITR (CF, art. 153, §4º, inciso III)	-	-	-	-	-	
1.5.1- ITR	-	-	-	-	-	
1.5.2- Multas, Juros de Mora e Outros Encargos do ITR	-	-	-	-	-	
1.5.3- Dívida Ativa do ITR	-	-	-	-	-	
1.5.4- Multas, Juros de Mora, Atualização Monetária e Outros Encargos da Dívida Ativa do ITR	-	-	-	-	-	
1.5.5- (-) Deduções da Receita do ITR	-	-	-	-	-	
<b>2- RECEITA DE TRANSFERÊNCIAS CONSTITUCIONAIS E LEGAIS</b>	<b>24.119.500,00</b>	<b>24.119.500,00</b>	<b>4.337.713,11</b>	<b>4.337.713,11</b>	<b>17,98</b>	
2.1- Cota-Parte FPM	17.000.000,00	17.000.000,00	3.263.620,90	3.263.620,90	19,14	
2.1.1- Parcela referente à CF, art. 159, I, alínea b	17.000.000,00	17.000.000,00	3.253.520,90	3.253.520,90	19,14	
2.1.2- Parcela referente à CF, art. 159, I, alínea d	-	-	-	-	-	
2.2- Cota-Parte ICMS	6.500.000,00	6.500.000,00	999.748,56	999.748,56	15,38	
2.3- ICMS-Desoneração - L.C. nº87/1996	13.000,00	13.000,00	1.894,94	1.894,94	13,04	
2.4- Cota-Parte IPI-Exportação	5.500,00	5.500,00	875,48	875,48	15,92	
2.5- Cota-Parte ITR	1.000,00	1.000,00	329,39	329,39	32,94	
2.6- Cota-Parte IPVA	600.000,00	600.000,00	81.543,86	81.543,86	13,59	
2.7- Cota-Parte IOF-Curo	-	-	-	-	-	
<b>3- TOTAL DA RECEITA DE IMPOSTOS (1 + 2)</b>	<b>26.849.500,00</b>	<b>26.849.500,00</b>	<b>4.903.403,52</b>	<b>4.903.403,52</b>	<b>18,19</b>	
RECEITAS ADICIONAIS PARA FINANCIAMENTO DO ENSINO		PREVISÃO INICIAL	PREVISÃO ATUALIZADA (e)	RECEITAS REALIZADAS		
				No Bimestre	Até o Bimestre (b)	% (c) = (b/a)x100
<b>4- RECEITA DA APLICAÇÃO FINANCEIRA DE OUTROS RECURSOS DE IMPOSTOS VINCULADOS AO ENSINO</b>						
5- RECEITA DE TRANSFERÊNCIAS DO FNDE	471.100,00	471.100,00	481.060,94	251.297,06	53,34	
5.1- Transferências do Salário-Educação	280.000,00	280.000,00	280.000,00	50.236,12	17,94	
5.2- Outras Transferências do FNDE	190.100,00	190.100,00	199.356,00	199.356,00	104,87	
5.3- Aplicação Financeira dos Recursos do FNDE	1.000,00	1.000,00	1.704,94	1.704,94	170,49	
6- RECEITA DE TRANSFERÊNCIAS DE CONVÊNIOS	1.680.000,00	1.680.000,00	-	-	-	
6.1- Transferências de Convênios	1.680.000,00	1.680.000,00	-	-	-	
6.2- Aplicação Financeira dos Recursos de Convênios	-	-	-	-	-	
7- RECEITA DE OPERAÇÕES DE CRÉDITO	-	-	-	-	-	
8- OUTRAS RECEITAS PARA FINANCIAMENTO DO ENSINO	-	-	-	-	-	
	2.181.100,00	2.181.100,00	481.060,94	251.297,06	11,68	

## FUNDEB

RECEITAS DO FUNDEB	PREVISÃO INICIAL	PREVISÃO ATUALIZADA (a)	RECEITAS REALIZADAS			
			No Bimestre	Até o Bimestre (b)	% (c) = (b/a)x100	
<b>11- RECEITAS DESTINADAS AO FUNDEB</b>	<b>4.823.900,00</b>	<b>4.823.900,00</b>	<b>867.542,62</b>	<b>867.542,62</b>	<b>17,98</b>	
11.1- Cota-Parte FPM Destinada ao FUNDEB - (20% de 2.1.1)	3.400.000,00	3.400.000,00	650.704,18	650.704,18	19,14	
11.2- Cota-Parte ICMS Destinada ao FUNDEB - (20% de 2.2)	1.300.000,00	1.300.000,00	199.949,71	199.949,71	15,38	
11.3- ICMS-Desoneração Destinada ao FUNDEB - (20% de 2.3)	2.800,00	2.600,00	338,99	338,99	13,04	
11.4- Cota-Parte IPI-Exportação Destinada ao FUNDEB - (20% de 2.4)	1.100,00	1.100,00	175,09	175,09	15,92	
11.5- Cota-Parte ITR ou ITR Arrecação Destinadas ao FUNDEB - (20% de ((1.5 - 1.5.5) * 2.5))	200,00	200,00	65,88	65,88	32,94	
11.6- Cota-Parte IPVA Destinada ao FUNDEB - (20% de 2.6)	120.000,00	120.000,00	16.308,77	16.308,77	13,59	
12- RECEITAS RECEBIDAS DO FUNDEB	6.245.000,00	6.245.000,00	1.136.085,29	1.136.085,29	18,18	
12.1- Transferências de Recursos do FUNDEB	6.240.000,00	6.240.000,00	1.134.409,42	1.134.409,42	18,18	
12.2- Complementação da União ao FUNDEB	-	-	-	-	-	
12.3- Receita de Aplicação Financeira dos Recursos do FUNDEB	5.000,00	5.000,00	675,87	675,87	13,52	
<b>12- RESULTADO LÍQUIDO DAS TRANSFERÊNCIAS DO FUNDEB (12.1 - 11)</b>	<b>1.416.100,00</b>	<b>1.416.100,00</b>	<b>266.866,80</b>	<b>266.866,80</b>	<b>18,85</b>	
(SE RESULTADO LÍQUIDO DA TRANSFERÊNCIA (13) > 0) = ACRÉSCIMO RESULTANTE DAS TRANSFERÊNCIAS DO FUNDEB					343.777,28	
(SE RESULTADO LÍQUIDO DA TRANSFERÊNCIA (13) < 0) = DECRÉSCIMO RESULTANTE DAS TRANSFERÊNCIAS DO FUNDEB					0,00	
DESPESAS DO FUNDEB		DOTAÇÃO INICIAL	DOTAÇÃO ATUALIZADA (d)	DESPESAS LIQUIDADAS		
				No Bimestre	Até o Bimestre (e)	% (f) = (e/d)x100
<b>13- PAGAMENTO DOS PROFISSIONAIS DO MAGISTÉRIO</b>		<b>6.476.920,00</b>	<b>6.476.920,00</b>	<b>1.064.161,36</b>	<b>1.064.161,36</b>	<b>19,65</b>
13.1- Com Educação Infantil		32.720,00	32.720,00	-	-	-
13.2- Com Ensino Fundamental		5.443.200,00	5.443.200,00	1.064.161,36	1.064.161,36	19,55
14- OUTRAS DESPESAS		764.080,00	864.080,00	205.557,89	205.557,89	23,79
14.1- Com Educação Infantil		99.420,00	99.420,00	-	-	-
14.2- Com Ensino Fundamental		664.660,00	764.660,00	205.557,89	205.557,89	26,88
<b>16- TOTAL DAS DESPESAS DO FUNDEB (13 + 14)</b>		<b>6.240.000,00</b>	<b>6.340.000,00</b>	<b>1.269.719,25</b>	<b>1.269.719,25</b>	<b>20,03</b>

DEDUÇÕES PARA FINS DE LIMITE DO FUNDEB PARA PAGAMENTO DOS PROFISSIONAIS DO MAGISTERIO		VALOR
16- RESTOS A PAGAR INSCRITOS NO EXERCÍCIO SEM DISPONIBILIDADE FINANCEIRA DE RECURSOS DO FUNDEB		-
17- DESPESAS CUSTEADAS COM O SUPERÁVIT FINANCEIRO, DO EXERCÍCIO ANTERIOR, DO FUNDEB		-
18- TOTAL DAS DEDUÇÕES CONSIDERADAS PARA FINS DE LIMITE DO FUNDEB (16 + 17)		-
19- MÍNIMO DE 60% DO FUNDEB NA REMUNERAÇÃO DO MAGISTÉRIO COM EDUCAÇÃO INFANTIL E ENSINO FUNDAMENTAL <sup>1</sup> ((13 / 12 x 100) %)		93,75%

CONTROLE DA UTILIZAÇÃO DE RECURSOS NO EXERCÍCIO SUBSEQUENTE		VALOR
20 - RECURSOS RECEBIDOS DO FUNDEB EM <EXERCÍCIO ANTERIOR> QUE NÃO FORAM UTILIZADOS		-
21 - DESPESAS CUSTEADAS COM O SALDO DO ITEM 20 ATÉ O 1º TRIMESTRE DE <EXERCÍCIO > <sup>2</sup>		-

**MANUTENÇÃO E DESENVOLVIMENTO DO ENSINO - DESPESAS CUSTEADAS COM A RECEITA RESULTANTE DE IMPOSTOS E RECURSOS DO FUNDEB**

RECEITAS COM AÇÕES TÍPICAS DE MDE	PREVISÃO INICIAL	PREVISÃO ATUALIZADA (a)	RECEITAS REALIZADAS		
			No Bimestre	Até o Bimestre (b)	% (c) = (b/a)x100
7	6.118.860,00	6.118.860,00	1.091.382,89	1.091.382,89	17,84
DESPESAS COM AÇÕES TÍPICAS DE MDE	DOTAÇÃO INICIAL	DOTAÇÃO ATUALIZADA (d)	DESPESAS LIQUIDADAS		
			No Bimestre	Até o Bimestre (e)	% (f) = (e/d)x100
23- EDUCAÇÃO INFANTIL	152.460,00	146.460,00	-	-	0,00%
23 1- Despesas Custeadas com Recursos do FUNDEB	132.140,00	132.140,00	-	-	0,00%
23 2- Despesas Custeadas com Outros Recursos de Impostos	20.320,00	14.320,00	-	-	0,00%
24- ENSINO FUNDAMENTAL	8.364.090,00	8.399.090,00	1.269.719,26	1.619.719,26	18,09%
24 1- Despesas Custeadas com Recursos do FUNDEB	6.107.860,00	6.207.860,00	1.269.719,25	1.519.719,25	24,48%
24 2- Despesas Custeadas com Outros Recursos de Impostos	2.256.230,00	2.191.230,00	-	-	0,00%
25- ENSINO MÉDIO	-	-	-	-	0,00%
26- ENSINO SUPERIOR	-	-	-	-	0,00%
27- ENSINO PROFISSIONAL NÃO INTEGRADO AO ENSINO REGULAR	-	-	-	-	0,00%
28- OUTRAS	1.990.400,00	2.688.264,00	357.508,07	357.508,07	13,30%
29- TOTAL DAS DESPESAS COM AÇÕES TÍPICAS DE MDE (23 + 24 + 25 + 26 + 27 + 28)	10.514.950,00	11.233.814,00	1.627.227,32	1.877.227,32	16,71%

DEDUÇÕES CONSIDERADAS PARA FINS DE LIMITE CONSTITUCIONAL		VALOR
30- RESULTADO LÍQUIDO DAS TRANSFERÊNCIAS DO FUNDEB = (12)		266.866,80
31- DESPESAS CUSTEADAS COM A COMPLEMENTAÇÃO DO FUNDEB NO EXERCÍCIO		-
32- RECEITA DE APLICAÇÃO FINANCEIRA DOS RECURSOS DO FUNDEB ATÉ O BIMESTRE = (50 h)		675,87
33- DESPESAS CUSTEADAS COM O SUPERÁVIT FINANCEIRO, DO EXERCÍCIO ANTERIOR, DO FUNDEB		-
34- DESPESAS CUSTEADAS COM O SUPERÁVIT FINANCEIRO, DO EXERCÍCIO ANTERIOR, DE OUTROS RECURSOS DE IMPOSTOS		-
35- RESTOS A PAGAR INSCRITOS NO EXERCÍCIO SEM DISPONIBILIDADE FINANCEIRA DE RECURSOS DE IMPOSTOS VINCULADOS AO ENSINO <sup>4</sup>		-
36- CANCELAMENTO, NO EXERCÍCIO, DE RESTOS A PAGAR INSCRITOS COM DISPONIBILIDADE FINANCEIRA DE RECURSOS DE IMPOSTOS VINCULADOS AO ENSINO = (46 g)		-
37- TOTAL DAS DEDUÇÕES CONSIDERADAS PARA FINS DE LIMITE CONSTITUCIONAL (30 + 31 + 32 + 33 + 34 + 35 + 36)		267.542,67
38- TOTAL DAS DESPESAS PARA FINS DE LIMITE ((23 + 24) - (37))		1.252.176,68
39- MÍNIMO DE 25% DAS RECEITAS RESULTANTES DE IMPOSTOS EM MDE <sup>5</sup> ((38) / (3) x 100) %		25,54%

**OUTRAS INFORMAÇÕES PARA CONTROLE**

OUTRAS DESPESAS CUSTEADAS COM RECEITAS ADICIONAIS PARA FINANCIAMENTO DO ENSINO	DOTAÇÃO INICIAL	DOTAÇÃO ATUALIZADA (d)	DESPESAS LIQUIDADAS		
			No Bimestre	Até o Bimestre (e)	% (f) = (e/d)x100
40- DESPESAS CUSTEADAS COM A APLICAÇÃO FINANCEIRA DE OUTROS RECURSOS DE IMPOSTOS VINCULADOS AO ENSINO	270.000,00	229.276,00	21.893,42	21.893,42	9,55
41- DESPESAS CUSTEADAS COM A CONTRIBUIÇÃO SOCIAL DO SALÁRIO-EDUCAÇÃO	270.000,00	229.276,00	21.893,42	21.893,42	9,55
42- DESPESAS CUSTEADAS COM OPERAÇÕES DE CREDITO	-	-	-	-	-
43- DESPESAS CUSTEADAS COM OUTRAS RECEITAS PARA FINANCIAMENTO DO ENSINO	85.940,00	11.540,00	-	-	-
ENSINO (40 + 41 + 42 + 43)	635.940,00	470.092,00	43.786,84	43.786,84	9,31
RESTOS A PAGAR INSCRITOS COM DISPONIBILIDADE FINANCEIRA DE RECURSOS DE IMPOSTOS VINCULADOS AO ENSINO	SALDO ATÉ O BIMESTRE		CANCELADO EM <EXERCÍCIO>(g)		
46- RESTOS A PAGAR DE DESPESAS COM MDE		-			-

FLUXO FINANCEIRO DOS RECURSOS	VALOR	
	FUNDEB (h)	FUNDEF
47- SALDO FINANCEIRO EM 31 DE DEZEMBRO DE 2012	370.618,12	-
48- (+) INGRESSO DE RECURSOS ATÉ O BIMESTRE	1.134.409,42	-
49- (-) PAGAMENTOS EFETUADOS ATÉ O BIMESTRE	1.171.032,49	-
50- (+) RECEITA DE APLICAÇÃO FINANCEIRA DOS RECURSOS ATÉ O BIMESTRE	675,87	-
51- (-) SALDO FINANCEIRO NO EXERCÍCIO ATUAL	334.870,92	-

FONTE: PREFEITURA MUNICIPAL DE PROPRIA


<sup>1</sup> Limites mínimos anuais a serem cumpridos no encerramento do exercício.


<sup>2</sup> Art. 21, § 2º, Lei 11.494/2007, "Até 5% dos recursos recebidos à conta dos Fundos, inclusive relativos à complementação da União recebidos nos termos do §1º do art. 6º desta Lei, poderão ser utilizados no 1º trimestre do exercício imediatamente subs.

<sup>3</sup> Ceput do artigo 212 da CF/1988

<sup>4</sup> Os valores referentes à parcela dos Restos a Pagar inscritos sem disponibilidade financeira vinculada à educação deverão ser informados somente no RREO do último bimestre do exercício.

<sup>5</sup> Limites mínimos anuais a serem cumpridos no encerramento do exercício, no âmbito de situação prioritária, conforme LDB, art. 12, V

  
**JOSÉ AMÉRICO LIMA**  
 PREFEITO

  
**JOSÉ ANTÔNIO BRANDÃO ALVES**  
 CRC/ISE Nº 1.577



**PREFEITURA MUNICIPAL DE PROPRIÁ**  
**RELATÓRIO RESUMIDO DA EXECUÇÃO ORÇAMENTÁRIA**  
**DEMONSTRATIVO DAS RECEITAS E DESPESAS COM AÇÕES E SERVIÇOS PÚBLICOS DE SAÚDE**  
**ORÇAMENTOS FISCAL E DA SEGURIDADE SOCIAL**  
**1º BIMESTRE DE 2014**

1.00

RREO - ANEXO XII (LC 141/2012, art. 35)

RECEITAS PARA APURAÇÃO DA APLICAÇÃO EM AÇÕES E SERVIÇOS PÚBLICOS DE SAÚDE	PREVISÃO INICIAL	PREVISÃO ATUALIZADA (a)	RECEITAS REALIZADAS	
			Até o Bimestre (b)	% (b/a) x 100
RECEITA DE IMPOSTOS LÍQUIDA (I)	2.830.000,00	2.830.000,00	585.590,41	19,99%
Imposto Predial e Territorial - IPTU	100.000,00	100.000,00	23.417,04	23,42%
Imposto sobre Transmissão de Bens Intervivos - ITBI	230.000,00	230.000,00	32.548,96	14,15%
Imposto sobre Serviços de Qualquer Natureza - ISS	1.800.000,00	1.800.000,00	327.632,10	18,22%
Imposto de Renda Retido na Fonte - IRRF	700.000,00	700.000,00	181.792,31	25,97%
Imposto Territorial Rural - ITR	-	-	-	0,00%
Multas, Juros de Mora e Outros Encargos dos Impostos	-	-	-	#DIV/0!
Dívida Ativa dos Impostos	-	-	-	#DIV/0!
Multas, Juros de Mora, Atualização Monetária e Outros Encargos da Dívida Ativa	-	-	-	0,00%
RECEITA DE TRANSFERÊNCIA CONSTITUCIONAIS E LEGAIS (II)	24.119.500,00	24.119.500,00	4.337.713,11	17,98%
Cota-Parte FPM	17.000.000,00	17.000.000,00	3.253.520,90	19,14%
Cota-Parte ITR	1.000,00	1.000,00	329,39	32,94%
Cota-Parte IPVA	600.000,00	600.000,00	81.543,85	13,59%
Cota-Parte ICMS	6.500.000,00	6.500.000,00	999.748,55	15,38%
Cota-Parte IPI - Exportação	5.500,00	5.500,00	875,46	15,92%
Compensações Financeiras Provenientes de Impostos e Transferências Constitucionais	-	-	-	0,00%
Desoneração ICMS (LC 87/96)	13.000,00	13.000,00	1.694,94	13,04%
Outras	-	-	-	0,00%
<b>TOTAL DAS RECEITAS PARA APURAÇÃO DA APLICAÇÃO EM AÇÕES E SERVIÇOS PÚBLICOS DE SAÚDE (III) = I + II</b>	<b>26.949.500,00</b>	<b>26.949.500,00</b>	<b>4.903.403,52</b>	<b>31,71%</b>

RECEITAS ADICIONAIS PARA FINANCIAMENTO DA SAÚDE	PREVISÃO INICIAL	PREVISÃO ATUALIZADA (c)	RECEITAS REALIZADAS	
			Até o Bimestre (d)	% (d/c) x 100
TRANSFERÊNCIA DE RECURSOS DO SISTEMA ÚNICO DE SAÚDE-SUS	9.354.000,00	9.354.000,00	860.428,15	9,20%
Provenientes da União	6.689.000,00	6.689.000,00	690.428,15	10,32%
Provenientes dos Estados	2.265.000,00	2.265.000,00	170.000,00	0,00%
Provenientes de Outros Municípios	-	-	-	0,00%
Outras Receitas do SUS	400.000,00	400.000,00	-	0,00%
TRANSFERÊNCIAS VOLUNTÁRIAS	-	-	-	0,00%
RECEITAS DE OPERAÇÕES DE CRÉDITO VINCULADAS À SAÚDE	7.000,00	7.000,00	-	0,00%
OUTRAS RECEITAS PARA FINANCIAMENTO DA SAÚDE	-	-	-	0,00%
<b>TOTAL RECEITAS ADICIONAIS PARA FINANCIAMENTO DA SAÚDE</b>	<b>9.361.000,00</b>	<b>9.361.000,00</b>	<b>860.428,15</b>	<b>9,19%</b>

DESPESAS COM SAÚDE (Por Grupo de Natureza da Despesa)	DOTAÇÃO INICIAL	DOTAÇÃO ATUALIZADA (e)	DESPESAS EMPENHADAS		DESPESAS LIQUIDADAS	
			Até o Bimestre (f)	% (f/e) x 100	Até o Bimestre (g)	% (g/e) x 100
DESPESAS CORRENTES	9.795.000,00	9.795.000,00	8.067.671,40	82,52%	1.139.855,34	11,67%
Pessoal e Encargos Sociais	6.520.000,00	6.520.000,00	5.562.525,20	85,31%	855.905,20	13,11%
Juros e Encargos da Dívida	-	-	-	0,00%	-	0,00%
Outras Despesas Correntes	3.245.000,00	3.245.000,00	2.505.146,20	77,20%	284.650,14	8,77%
DESPESAS DE CAPITAL	4.075.000,00	4.075.000,00	3.220.091,03	79,02%	767.422,17	18,83%
Investimentos	4.075.000,00	4.075.000,00	3.220.091,03	79,02%	767.422,17	18,83%
Inversões Financeiras	-	-	-	0,00%	-	0,00%
Amortização da Dívida	-	-	-	0,00%	-	0,00%
<b>TOTAL DAS DESPESAS COM SAÚDE (IV)</b>	<b>13.840.000,00</b>	<b>13.840.000,00</b>	<b>11.287.762,43</b>	<b>81,56%</b>	<b>1.907.277,51</b>	<b>13,78%</b>

DESPESAS COM SAÚDE NÃO COMPUTADAS PARA FINS DE APURAÇÃO DO PERCENTUAL MÍNIMO	DOTAÇÃO INICIAL	DOTAÇÃO ATUALIZADA	DESPESAS EMPENHADAS		DESPESAS LIQUIDADAS	
			Até o Bimestre (h)	% (h/IV) x 100	Até o Bimestre (i)	% (i/IV) x 100
DESPESAS COM INATIVOS E PENSIONISTAS	-	-	-	0,00%	-	0,00%
DESPESAS COM ASSISTÊNCIA À SAÚDE QUE NÃO ATENDE AO PRINCÍPIO DE ACESSO UNIVERSAL	-	-	-	0,00%	-	0,00%
DESPESAS CUSTEADAS COM OUTROS RECURSOS	11.248.505,25	11.248.505,25	10.548.000,02	93%	1.025.040,25	53,75%
Recursos de Transferências do Sistema Único de Saúde - SUS	11.248.505,25	11.248.505,25	10.548.000,02	93%	1.025.040,25	53,75%
Recursos de Operações de Crédito	-	-	-	0,00%	-	0,00%
Outros Recursos	-	-	-	0,00%	-	0,00%
OUTROS AÇÕES E SERVIÇOS NÃO COMPUTADOS	-	-	-	0,00%	-	0,00%
RESTOS A PAGAR NÃO PROCESSADOS INSCRITOS	-	-	-	0,00%	-	0,00%
INDEVIDAMENTO NO EXERCÍCIO SEM DISPONIBILIDADE FINANCEIRA¹	-	-	-	0,00%	-	0,00%
DESPESAS CUSTEADAS COM DISPONIBILIDADE DE CAIXA VINCULADAS AOS RESTOS A PAGAR CANCELADOS²	-	-	-	0,00%	-	0,00%
DESPESAS CUSTEADAS COM RECURSOS VINCULADOS À PARCELA DO PERCENTUAL MÍNIMO QUE NÃO FOI APLICADA EM AÇÕES E SERVIÇOS DE SAÚDE EM EXERCÍCIOS ANTERIORES³	-	-	-	0,00%	-	0,00%
<b>TOTAL DAS DESPESAS COM NÃO COMPUTADAS (V)</b>	<b>11.248.505,25</b>	<b>11.248.505,25</b>	<b>10.548.000,02</b>	<b>93%</b>	<b>1.025.040,25</b>	<b>54%</b>

<b>TOTAL DAS DESPESAS COM AÇÕES E SERVIÇOS PÚBLICOS DE SAÚDE (VI) = (IV + V)</b>	<b>2.591.494,75</b>	<b>2.591.494,75</b>	<b>739.762,41</b>	<b>-12%</b>	<b>862.037,26</b>	<b>-40%</b>
--	---------------------	---------------------	-------------------	-------------	-------------------	-------------

PERCENTUAL DE APLICAÇÃO EM AÇÕES E SERVIÇOS PÚBLICOS DE SAÚDE SOBRE A RECEITA DE IMPOSTOS LÍQUIDA E TRANSFERÊNCIAS CONSTITUCIONAIS E LEGAIS (VII%) = (IV/III) X 100¹	15,99
LIMITE CONSTITUCIONAL 15% 4 E 5	

VALOR REFERENTE À DIFERENÇA ENTRE O VALOR EXECUTADO E O LIMITE MÍNIMO CONSTITUCIONAL (VII - 15_100XIB)	4 251,88
--	----------

EXECUÇÃO DE RESTOS A PAGAR INSCRITOS COM DISPONIBILIDADE DE CAIXA	INSCRITOS	CANCELADOS/PRES- CRITOS	PAGOS	A PAGAR	PARCELA CONSIDERADA NO LIMITE
INSCRITOS EM 2013 PROCESSADOS	155,779.88	-	-	155,779.88	
INSCRITOS EM 2013 NÃO PROCESSADOS		-	-	-	
INSCRITOS EM <Exercícios Anteriores ao de Referência - Somatório> PROCESSADOS		-	-	-	
INSCRITOS EM <Exercícios Anteriores ao de Referência - Somatório> NÃO PROCESSADOS		-	-	-	
<b>TOTAL</b>	<b>155,779.88</b>	<b>-</b>	<b>-</b>	<b>155,779.88</b>	

CONTROLE DAS DESPESAS CUSTEADAS COM DISPONIBILIDADE DE CAIXA VINCULADA AOS RESTOS A PAGAR CANCELADOS OU PRESCRITOS CONSIDERADOS PARA FINS DE CUMPRIMENTO DO LIMITE ARTIGO 24, § 1º e 2º	RECURSOS VINCULADOS À DIFERENÇA DE LIMITE NÃO CUMPRIDO		
	Saldo Inicial	Despesas custeadas no exercício de referência (k)	Saldo Final (Não Aplicado)
Restos a Pagar Cancelados ou Prescritos em <Exercício de Referência>			
...			
<b>Total (VIII)</b>			

DESPESAS COM SAÚDE (Por Subfunção)	DOTAÇÃO INICIAL	DOTAÇÃO ATUALIZADA	DESPESAS EMPENHADAS		DESPESAS LIQUIDADAS	
			Até o Bimestre (j)	% (j/total j) x 100	Até o Bimestre (m)	% (m/total m) x 100
Administração Geral	7,357,000.00	7,357,000.00	5,352,819.47	47.42%	985,212.89	51.86%
Atenção Básica	6,483,000.00	6,483,000.00	5,034,942.05	52.58%	921,864.62	48.34%
Assistência Hospitalar e Ambulatorial				0.00%		0.00%
Vigilância Sanitária				0.00%		0.00%
Vigilância Epidemiológica				0.00%		0.00%
<b>TOTAL</b>	<b>13,840,000.00</b>	<b>13,840,000.00</b>	<b>11,287,762.43</b>	<b>100.00</b>	<b>1,907,077.51</b>	<b>100.00</b>

Fonte: SISTEMA DE INFORMAÇÃO DA PREFEITURA DE PROPRIA


<sup>1</sup> Essa linha apresentará valor somente no Relatório Resumido da Execução Orçamentária do último bimestre do exercício.


<sup>2</sup> O valor apresentado na intercessão com a coluna "h" ou com a coluna "h+i" (último bimestre) deverá ser o mesmo apresentado no "total j".

<sup>3</sup> O valor apresentado na intercessão com a coluna "h" ou com a coluna "h+i" (último bimestre) deverá ser o mesmo apresentado no "total k".

<sup>4</sup> Limite anual mínimo a ser cumprido no encerramento do exercício.

<sup>5</sup> Durante o exercício esse valor servirá para o monitoramento previsto no art. 23 da LC 141/2012

  
 JOSÉ AMÉRICO LIMA  
 Prefeito Municipal

  
 JOSÉ ANTÔNIO BRANDÃO ALVES  
 Técnico em Contabilidade - CRCISE 1.577

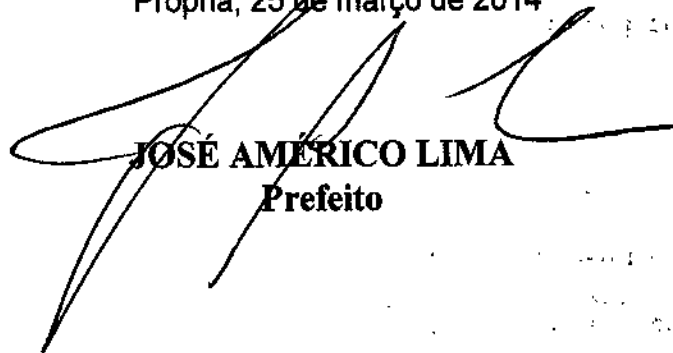


**ESTADO DE SERGIPE  
PREFEITURA MUNICIPAL DE PROPRIÁ**

**DECLARAÇÃO DE PUBLICAÇÃO DO RELATÓRIO RESUMIDO DA  
EXECUÇÃO ORÇAMENTÁRIA**

Declaro, sob as penas da Lei, que o Relatório Resumido da Execução Orçamentária de todos os poderes e órgãos do Município de Propriá, relativo ao primeiro bimestre do ano de 2014, foi publicado com afixação no mural localizado na sede desta Prefeitura, no período de 17 a 25/03/2014, em atendimento aos requisitos dispostos nos artigos 52 e 53 da Lei Complementar nº 101, de 4 de maio de 2000.

Propriá, 25 de março de 2014



**JOSE AMÉRICO LIMA**  
Prefeito