

PREFEITURA MUNICIPAL DE PROPRIÁ
RELATÓRIO RESUMIDO DA EXECUÇÃO ORÇAMENTÁRIA
BALANÇO ORÇAMENTÁRIO
ORÇAMENTOS FISCAL E DA SEGURIDADE SOCIAL
6º BIMESTRE 2013

RRED - Anexo I (LRF, Art. 52, inciso I, alíneas "a" e "b" do inciso II e §1º)

1.00


RECEITAS	PREVISÃO INICIAL	PREVISÃO ATUALIZADA (a)	RECEITAS REALIZADAS				SALDO (e-c)
			No Bimestre (b)	% (b/a)	Até o Bimestre (c)	% (c/a)	
RECEITAS (EXCETO INTRA-ORÇAMENTÁRIAS) (I)	38.000.000,00	49.424.842,00	7.863.527,16	15,91%	39.660.627,85	80,24%	9.764.214,15
RECEITAS CORRENTES	35.284.756,00	46.321.852,00	7.863.527,16	16,98%	39.159.473,57	84,54%	7.152.118,43
RECEITA TRIBUTÁRIA	2.110.100,00	2.110.100,00	486.859,54	23,03%	3.079.328,74	145,93%	(869.228,74)
Impostos	1.815.000,00	1.815.000,00	439.240,40	24,20%	2.737.238,13	150,81%	(922.238,13)
Taxas	295.000,00	295.000,00	46.615,14	15,80%	342.090,61	115,96%	(47.090,61)
Contribuição de Melhoria	100,00	100,00	-	0,00%	-	0,00%	100,00
RECEITA DE CONTRIBUIÇÕES	100,00	100,00	-	0,00%	-	0,00%	100,00
Contribuições Sociais	-	-	-	0,00%	-	0,00%	0,00
Contribuição Econômico	100,00	100,00	-	0,00%	-	0,00%	100,00
Contribuição de Iluminação Pública	-	-	-	0,00%	-	0,00%	0,00
RECEITA PATRIMONIAL	45.200,00	51.200,00	21.662,96	42,31%	96.312,55	188,11%	(45.112,55)
Recetas Imobiliárias	-	-	-	0,00%	-	0,00%	0,00
Recetas de Valores Mobiliários	45.200,00	51.200,00	21.662,96	42,31%	96.312,55	188,11%	(45.112,55)
Receta de Concessões e Permissões	-	-	-	0,00%	-	0,00%	0,00
Compensações Financeiras	-	-	-	0,00%	-	0,00%	0,00
Receta Decorrente do Direito de Exploração de Bens Públicos em áreas de Domínio Público	-	-	-	0,00%	-	0,00%	0,00
Receta da Cessão de Direitos	-	-	-	0,00%	-	0,00%	0,00
Outras Recetas Patrimoniais	-	-	-	0,00%	-	0,00%	0,00
RECEITA AGROPECUÁRIA	-	-	-	0,00%	-	0,00%	0,00
Receta da Produção Vegetal	-	-	-	0,00%	-	0,00%	0,00
Receta da Produção Animal e Derivados	-	-	-	0,00%	-	0,00%	0,00
Outras Recetas Agropecuárias	-	-	-	0,00%	-	0,00%	0,00
RECEITA INDUSTRIAL	-	-	-	0,00%	-	0,00%	0,00
Receta da Indústria Extrativa Mineral	-	-	-	0,00%	-	0,00%	0,00
Receta da Indústria de Transformação	-	-	-	0,00%	-	0,00%	0,00
Receta da Indústria de Construção	-	-	-	0,00%	-	0,00%	0,00
Outras Recetas Industriais	-	-	-	0,00%	-	0,00%	0,00
RECEITA DE SERVIÇOS	4.300,00	6.300,00	-	0,00%	-	0,00%	6.300,00
TRANSFERÊNCIAS CORRENTES	32.852.850,00	43.879.392,00	6.856.533,56	15,85%	35.235.890,14	80,30%	6.643.701,86
Transferências Intergovernamentais	32.196.850,00	43.003.492,00	6.956.533,56	16,18%	34.504.597,38	80,24%	8.498.894,64
Transferências de Instituições Privadas	-	-	-	0,00%	-	0,00%	0,00
Transferências do Exterior	-	-	-	0,00%	-	0,00%	0,00
Transferências de Pessoas	-	-	-	0,00%	-	0,00%	0,00
Transferências de Convênios	655.900,00	875.900,00	-	0,00%	731.092,78	83,47%	144.807,22
Transferências para o Combate à Fome	-	-	-	0,00%	-	0,00%	0,00
OUTRAS RECEITAS CORRENTES	274.500,00	274.500,00	399.475,10	145,53%	748.142,14	272,55%	(473.642,14)
Multas e Juros de Mora	41.200,00	41.200,00	8.807,12	20,89%	23.002,80	55,83%	18.197,20
Indenizações e Restituições	150.100,00	150.100,00	392.025,49	261,18%	719.045,07	479,04%	(568.945,07)
Receta da Dívida Ativa	3.200,00	3.200,00	-	0,00%	-	0,00%	3.200,00
Recetas Decorrentes de Aportes Periódicos para Amortização de Déficit Atuarial do RPPS	-	-	-	0,00%	-	0,00%	0,00
Recetas Correntes Diversas	80.000,00	80.000,00	(1.157,51)	-1,45%	6.094,27	7,62%	73.905,73
RECEITAS DE CAPITAL	2.713.250,00	3.103.250,00	-	0,00%	601.154,28	0,38	2.602.095,72
OPERAÇÕES DE CRÉDITO	-	-	-	0,00%	-	-	0,00
Operações de Crédito Internas	-	-	-	0,00%	-	0,00%	0,00
Operações de Crédito Externas	-	-	-	0,00%	-	0,00%	0,00
ALIENAÇÃO DE BENS	240.000,00	390.000,00	-	0,00%	79.200,00	20,84%	300.800,00
Alienação de Bens Móveis	120.000,00	190.000,00	-	0,00%	79.200,00	41,68%	110.800,00
Alienação de Bens Imóveis	120.000,00	190.000,00	-	0,00%	-	0,00%	190.000,00
AMORTIZAÇÕES DE EMPRÉSTIMOS	-	-	-	0,00%	-	0,00%	0,00
TRANSFERÊNCIAS DE CAPITAL	2.483.050,00	2.713.050,00	-	0,00%	421.954,28	15,55%	2.291.095,72
Transferências Intergovernamentais	-	-	-	0,00%	-	0,00%	0,00
Transferências de Instituições Privadas	-	-	-	0,00%	-	0,00%	0,00
Transferências do Exterior	-	-	-	0,00%	-	0,00%	0,00
Transferências de Pessoas	-	-	-	0,00%	-	0,00%	0,00
Transferências de Outras Instituições Públicas	-	-	-	0,00%	-	0,00%	0,00
Transferências de Convênios	2.483.050,00	2.713.050,00	-	0,00%	421.954,28	15,55%	2.291.095,72
Transferências para o Combate à Fome	-	-	-	0,00%	-	0,00%	0,00
OUTRAS RECEITAS DE CAPITAL	10.200,00	10.200,00	-	0,00%	-	0,00%	10.200,00
Integração do Capital Social	-	-	-	0,00%	-	0,00%	0,00
Div. An. Prov. da Amortiz. de Emp. e Financ.	-	-	-	0,00%	-	0,00%	0,00
Recetas de Capital Diversas	10.200,00	10.200,00	-	0,00%	-	0,00%	10.200,00
RECEITAS (INTRA-ORÇAMENTÁRIAS) (II)	-	-	-	0,00%	-	0,00%	0,00
SUBTOTAL DAS RECEITAS (III) = (I + II)	38.000.000,00	49.424.842,00	7.863.527,16	15,91%	39.660.627,85	80,24%	9.764.214,15
OPERAÇÕES DE CRÉDITO/REFINANCIAMENTO (IV)	-	-	-	0,00%	-	0,00%	0,00
Operações de Crédito Internas	-	-	-	0,00%	-	0,00%	0,00
Mobiliária	-	-	-	0,00%	-	0,00%	0,00
Contratual	-	-	-	0,00%	-	0,00%	0,00
Operações de Crédito Externas	-	-	-	0,00%	-	0,00%	0,00
Mobiliária	-	-	-	0,00%	-	0,00%	0,00
Contratual	-	-	-	0,00%	-	0,00%	0,00
SUBTOTAL COM REFINANCIAMENTO (V) = (III + IV)	38.000.000,00	49.424.842,00	7.863.527,16	20,69%	39.660.627,85	104,37%	9.764.214,15
DEFICIT (VI)	-	-	-	0,00%	4.904.460,30	0,00%	4.904.460,30
TOTAL (VII) = (V + VI)	38.000.000,00	49.424.842,00	7.863.527,16	20,69%	44.665.088,15	117,28%	9.764.214,15
SALDOS DE EXERCÍCIOS ANTERIORES (UTILIZADOS PARA CRÉDITOS ADICIONAIS)	-	-	-	0,00%	-	0,00%	-
Superávit Financeiro	-	-	-	0,00%	-	0,00%	-
Reabertura de Créditos Adicionais	-	-	-	0,00%	-	0,00%	-

DESPESAS	DOTAÇÃO INICIAL (d)	CRÉDITOS ADICIONAIS (e)	DOTAÇÃO ATUALIZADA (f)(d+e)	DESPESAS EMPENHADAS		DESPESAS LIQUIDADAS		SALDO (f-g)	
				No Bimestre	Até o Bimestre	No Bimestre	Até o Bimestre (g)		
DESPESAS (EXCETO INTRA-ORÇAMENTÁRIAS) (VIII)	38.000.000,00	5.218.317,77	43.218.317,77	2.053.637,73	37.837.432,92	6.688.339,13	37.323.084,62	86,36%	5.895.233,15
DESPESAS CORRENTES	33.353.342,00	6.684.728,44	42.038.070,44	2.727.326,93	36.038.583,88	6.322.605,36	35.661.289,38	84,59%	6.476.811,06
PESSOAL E ENCARGOS SOCIAIS	20.949.192,00	3.447.705,66	24.396.897,66	2.396.249,92	21.040.610,45	3.763.076,06	20.974.045,68	85,97%	3.422.851,98
JUROS E ENCARGOS DA DÍVIDA	-	-	-	-	-	-	-	0,00%	-
OUTRAS DESPESAS CORRENTES	12.404.150,00	5.237.022,78	17.641.172,78	331.077,01	14.997.973,43	2.559.529,30	14.587.213,70	82,69%	3.053.959,08
DESPESAS DE CAPITAL	4.266.658,00	(3.086.410,67)	1.180.247,33	(873.688,20)	1.798.849,04	365.733,77	1.781.825,24	149,26%	(581.577,91)
INVESTIMENTOS	3.642.120,00	(3.027.070,02)	615.049,98	(627.963,75)	1.233.651,69	344.665,15	1.196.627,89	194,56%	(581.577,91)
INVERSÕES FINANCEIRAS	16.500,00	(13.615,20)	2.884,80	2.884,80	-	2.884,80	2.884,80	100,00%	-
AMORTIZAÇÃO DA DÍVIDA	608.038,00	(45.725,45)	562.312,55	(45.725,45)	562.312,55	21.068,62	562.312,55	100,00%	-
RESERVA DE CONTINGÊNCIA	380.000,00	(380.000,00)	-	-	-	-	-	0,00%	-
RESERVA DO RPPS	-	-	-	-	-	-	-	0,00%	-
DESPESAS (INTRA-ORÇAMENTÁRIAS) (IX)	-	-	-	-	-	-	-	0,00%	-
SUBTOTAL DAS DESPESAS (X) = (VIII + IX)	38.000.000,00	5.218.317,77	43.218.317,77	2.053.637,73	37.837.432,92	6.688.339,13	37.323.084,62	86,36%	5.895.233,15
AMORTIZAÇÃO DA DIV./REFINANCIAMENTO (XI)	-	-	-	-	-	-	-	0,00%	-
Amortização da Dívida Interna	-	-	-	-	-	-	-	0,00%	-
Dívida Mobiliária	-	-	-	-	-	-	-	0,00%	-
Outras Dívidas	-	-	-	-	-	-	-	0,00%	-
Amortização da Dívida Externa	-	-	-	-	-	-	-	0,00%	-
Dívida Mobiliária	-	-	-	-	-	-	-	0,00%	-
Outras Dívidas	-	-	-	-	-	-	-	0,00%	-
SUBTOTAL C/ REFINANCIAMENTO (XII) = (X + XI)	38.000.000,00	5.218.317,77	43.218.317,77	2.053.637,73	37.837.432,92	6.688.339,13	37.323.084,62	86,36%	5.895.233,15
SUPERÁVIT (XIII)	-	-	-	-	-	7.242.053,53	-	0,00%	-
TOTAL (XIV) = (XII + XIII)	38.000.000,00	5.218.317,77	43.218.317,77	2.053.637,73	37.837.432,92	6.688.339,13	44.665.088,15	103,12%	(1.346.770,35)

FONTE: SISTEMA DE INFORMAÇÕES DA PREFEITURA DE PROPRIÁ



JOSÉ AMÉRICO LIMA
Prefeito Municipal



JOSÉ ANTÔNIO BRANDÃO ALVES
Téc. em Contabilidade - CRC/SE nº 1.577

PREFEITURA MUNICIPAL DE PROPRIÁ
DEMONSTRATIVO DA EXECUÇÃO DAS DESPESAS POR FUNÇÃO / SUBFUNÇÃO
ORÇAMENTOS FISCAL E DA SEGURIDADE SOCIAL
6º BIMESTRE 2013

RREO - Anexo 2 (LRF, Art. 52, inciso II, alínea "c")

1.00

FUNÇÃO/PROGRAMA	DOTAÇÃO INICIAL	DOTAÇÃO ATUALIZADA (A)	DESPESA EMPENHADA			DESPESA LIQUIDADADA			% (E/A)	SALDO
			No Bimestre (B)	Até o Bimestre (C)	No Bimestre (D)	Até o Bimestre (E)	% (E/TOTAL)			
DESPESAS (EXCETO INTRA-ORÇAMENTÁRIA) (I)										
LEGISLATIVO	2.100,000	2100000,00	0	0	0	0	0,00%	0,00%	2.100,000	
Ação Legislativa	2.100,000	2100000,00	0	0	0	0	0,00%	0,00%	2.100,000	
JUDICIÁRIA	739,300	811885,37	32,121	811,365	101,997	811,365	2,17%	99,96%	320	
Administração Geral	0	0,00	0	0	0	0	0,00%	0,00%	0	
Ação Judiciária	739,300	811885,37	32,121	811,365	101,997	811,365	2,17%	99,96%	320	
ADMINISTRAÇÃO	4.388,888	4637889,26	280481,84	6326133,86	1114124,08	6255768,86	16,76%	95,85%	284.218	
Planejamento e Orçamento	534,500	578753,49	38925,57	564463,40	49425,57	564463,49	1,61%	97,53%	14.290	
Administração Financeira	4.279,250	4483226,78	252868,72	4297967,39	835519,56	4244173,38	11,37%	94,67%	239.055	
Administração Interna	758,500	872474,78	31918,70	863383,70	195726,21	845803,76	2,27%	96,94%	26,671	
Controle Interno	209,000	41219,88	12384,12	37016,67	12384,12	37016,67	0,10%	89,80%	4.203	
Formação de Recursos Humanos	2,100	0,00	0,00	0,00	0,00	0,00	0,00%	0,00%	0	
Serviço de Dívida Interna	608,008	562312,55	-45725,45	562312,55	21068,62	562312,55	1,51%	100,00%	0	
SEGURANÇA PÚBLICA	566,200	4680,00	3420,00	4680,00	3420,00	3420,00	0,01%	0,00%	0	
Administração Geral	546,200	4560,00	3420,00	4560,00	3420,00	3420,00	0,01%	0,00%	0	
Defesa Terrestre	20,000	0,00	0,00	0,00	0,00	0,00	0,00%	0,00%	0	
ASSISTÊNCIA SOCIAL	2.020,792	3387814,07	-270368,96	1961627,24	347603,33	1845301,78	4,94%	64,31%	1.587,612	
Administração Geral	287,200	2175346,19	38511,93	983788,49	239748,85	956003,84	2,56%	43,95%	1.219,342	
Assistência ao Idoso	0	0,00	0,00	0,00	0,00	0,00	0,00%	0,00%	0	
Formação de Recursos Humanos	0	0,00	0,00	0,00	0,00	0,00	0,00%	0,00%	0	
Assistência à Criança e ao Adolescente	575,140	279123,78	-47389,22	215834,56	20721,15	176572,06	0,47%	63,26%	102,552	
Assistência Comunitária	1.158,452	943344,10	-261592,67	752424,19	87135,29	712725,85	1,91%	75,55%	230,618	
Atenção Básica	0	0,00	0,00	0,00	0,00	0,00	0,00%	0,00%	0	
Difusão Cultural	0	0,00	0,00	0,00	0,00	0,00	0,00%	0,00%	0	
SÁUDE	8.404,050	14120280,74	696767,61	12743115,40	2229987,88	12601890,99	33,76%	89,25%	1.618,300	
Administração Geral	4.092,200	9325717,34	774265,77	8325637,34	1803002,96	8188462,93	21,94%	87,81%	1.137,264	
Atenção Básica	5.311,850	4794563,40	-174866,26	4414778,06	336885,02	4413528,06	11,83%	92,05%	381,035	
Assistência Hospitalar e Ambulatorial	0	0,00	0,00	0,00	0,00	0,00	0,00%	0,00%	0	
Vigilância Sanitária	0	0,00	0,00	0,00	0,00	0,00	0,00%	0,00%	0	
Vigilância Epidemiológica	0	0,00	0,00	0,00	0,00	0,00	0,00%	0,00%	0	
Saneamento Básico Urbano	0	0,00	0,00	0,00	0,00	0,00	0,00%	0,00%	0	
Abastecimento	0	0,00	0,00	0,00	0,00	0,00	0,00%	0,00%	0	
EDUCAÇÃO	10.614,950	11451343,09	1842044,44	11317933,96	2164282,20	11234963,82	30,10%	95,11%	216,378	
Administração Geral	817,200	2070382,57	242435,24	2001989,79	420614,86	1956487,16	5,24%	94,50%	113,895	
Formação de Recursos Humanos	2,600	0,00	0,00	0,00	0,00	0,00	0,00%	0,00%	0	
Assistência à Criança e ao Adolescente	0	0,00	0,00	0,00	0,00	0,00	0,00%	0,00%	0	
Alimentação e Nutrição	310,000	290782,65	-33075,55	251016,80	33199,95	235877,30	0,63%	99,46%	47,578	
Ensino Fundamental	9.101,630	8745490,15	1438506,86	8720238,74	1546771,44	8697911,74	23,30%	100,00%	0	
Ensino Infantil	183,460	344687,72	-5822,11	344687,72	153696,15	344687,72	0,92%	100,00%	0	
Educação de Jovens e Adultos	100,000	0,00	0,00	0,00	0,00	0,00	0,00%	0,00%	0	
CULTURA	1.006,400	1247921,02	70823,71	1247921,02	227614,12	1247921,02	3,34%	100,00%	0	
Administração Geral	274,400	66791,52	30823,71	66791,52	30823,71	66791,52	0,18%	100,00%	0	
Difusão Cultural	732,000	1181129,50	40000,00	1181129,50	196790,41	1181129,50	3,16%	100,00%	0	
URBANISMO	3.702,800	3398520,78	-86717,32	3287708,11	471181,68	3177392,85	8,61%	93,49%	221,128	
Administração Geral	0	0,00	-203000,00	0,00	0,00	0,00	0,00%	#DIV/0!	0	
Assistência Comunitária	0	0,00	0,00	0,00	0,00	0,00	0,00%	0,00%	0	
Infra-Estrutura Urbana	0	0,00	0,00	0,00	0,00	0,00	0,00%	0,00%	0	
Serviços Urbanos	3.591,800	3398520,78	116282,78	3287708,11	471181,68	3177392,85	8,61%	93,49%	221,128	
Saneamento Básico Urbano	111,000	0,00	0,00	0,00	0,00	0,00	0,00%	0,00%	0	
Energia Elétrica	0	0,00	0,00	0,00	0,00	0,00	0,00%	0,00%	0	
HABITAÇÃO	118,000	0,00	0,00	0,00	0,00	0,00	0,00%	0,00%	0	
Habitação Rural	0	0,00	0,00	0,00	0,00	0,00	0,00%	0,00%	0	
Habitação Urbana	118,000	0,00	0,00	0,00	0,00	0,00	0,00%	0,00%	0	
GESTÃO AMBIENTAL	120,000	74969,94	0,00	74969,94	0,00	74969,94	0,20%	100,00%	0	
Preservação e Conservação Ambiental	100,000	74969,94	0,00	74969,94	0,00	74969,94	0,20%	100,00%	0	
Infra-Estrutura Urbana	20,000	0,00	0,00	0,00	0,00	0,00	0,00%	0,00%	0	
AGRICULTURA	360,310	14358,91	2478,04	14344,56	7958,04	14344,56	0,04%	99,80%	14	
Administração Geral	229,810	14358,91	2478,04	14344,56	7958,04	14344,56	0,04%	0,00%	14	
Assistência comunitária	10,500	0,00	0,00	0,00	0,00	0,00	0,00%	0,00%	0	
Abastecimento	0	0,00	0,00	0,00	0,00	0,00	0,00%	0,00%	0	
Promoção da Produção Vegetal	110,000	0,00	0,00	0,00	0,00	0,00	0,00%	0,00%	0	
COMÉRCIO E SERVIÇOS	249,000	20160,00	7180,00	20160,00	9580,00	18960,00	0,05%	94,06%	1.200	
Administração Geral	125,000	20160,00	7180,00	20160,00	9580,00	18960,00	0,05%	0,00%	0	
Turismo	124,000	0,00	0,00	0,00	0,00	0,00	0,00%	0,00%	0	
DESPORTO E LAZER	342,000	0,00	-255192,06	0,00	0,00	0,00	0,00%	0,00%	0	
Lazer	340,000	0,00	-255192,06	0,00	0,00	0,00	0,00%	0,00%	0	
MEIO AMBIENTE	0	38694,57	20590,57	38694,57	20590,57	38694,57	0,10%	0,00%	0	
Administração Geral	0	38694,57	20590,57	38694,57	20590,57	38694,57	0,10%	0,00%	0	
RESERVA DE CONTINGÊNCIA	380,000	0,00	0,00	0,00	0,00	0,00	0,00%	0,00%	0	
Reserva de Contingência	380,000	0,00	0,00	0,00	0,00	0,00	0,00%	0,00%	0	
RESERVA DO RPPS	0	0,00	0,00	0,00	0,00	0,00	0,00%	0,00%	0	
DESPESAS (INTRA-ORÇAMENTÁRIA) (II)	0	0,00	0,00	0,00	0,00	0,00	0,00%	0,00%	0	
TOTAL (III) = (I) + (II)	38.000,000	43.218.317,77	2053837,73	37837432,92	6688339,13	37323084,62	1,00	0,88	6.894.073,15	

FONTE SISTEMA DE INFORMAÇÕES DA PREFEITURA DE PROPRIÁ

JOSE AMÉRICO LIMA
 Prefeito Municipal

JOSÉ ANTONIO BRANDÃO ALVES
 Téc. em Contabilidade - CRC/SE 1.677

PREFEITURA MUNICIPAL DE PROPRIÁ
RELATÓRIO RESUMIDO DA EXECUÇÃO ORÇAMENTÁRIA
DEMONSTRATIVO DA RECEITA CORRENTE LÍQUIDA
ORÇAMENTOS FISCAL E DA SEGURIDADE SOCIAL

6º BIMESTRE 2013

RREO - Anexo 3 (LRF, Art. 53, inciso I)

1,00

ESPECIFICAÇÃO													TOTAL	PREVISÃO
	JAN/13	FEV/13	MAR/13	ABR/13	MAI/13	JUN/13	JUL/13	AGO/13	SET/13	OUT/13	NOV/13	DEZ/13	(ÚLTIMOS 12 MESES)	ATUALIZADA 2013
RECEITAS CORRENTES (I)	3,718,311.48	3,952,070.27	3,593,646.80	3,147,539.02	3,735,020.49	3,430,499.79	3,189,177.76	3,130,601.92	3,473,009.97	3,302,826.22	3,566,685.49	5,079,871.33	43,319,380.54	39,816,750.00
Recetta Tributária	265,016.11	214,846.43	251,951.52	257,645.57	290,522.03	263,712.89	300,444.64	289,791.85	255,945.00	203,797.16	238,883.45	246,972.09	3,079,328.74	2,110,100.00
IPTU	4,170.65	6,559.59	10,968.87	17,903.75	12,499.05	17,239.83	89,621.32	21,134.39	33,246.26	9,104.92	12,152.56	11,673.74	246,274.93	60,000.00
ISS	140,139.80	122,840.88	121,812.24	136,284.59	129,218.74	144,290.02	116,923.56	167,428.54	126,184.33	129,003.19	135,483.64	118,609.99	1,568,219.52	1,350,000.00
ITBI	10,397.70	23,431.97	17,349.96	15,789.80	18,794.16	26,916.09	26,995.01	30,186.65	38,513.00	14,187.70	18,890.00	14,026.50	256,469.54	200,000.00
IRRF	71,046.36	33,775.17	61,851.61	60,847.08	92,260.84	48,421.50	41,120.45	42,771.28	38,250.30	27,525.58	50,278.39	78,125.58	646,274.14	205,000.00
Outras Receitas Tributárias	39,271.60	28,038.82	39,968.84	26,820.35	37,749.24	26,845.45	25,783.30	28,270.99	16,751.11	23,975.77	22,078.86	24,538.28	342,090.61	295,100.00
Recetta de Contribuições	0.00	0.00	0.00	0.00	0.00	0.00	0.00	0.00	0.00	0.00	0.00	0.00	0.00	100.00
Recetta Patrimonial	4,697.44	3,776.90	3,949.56	5,102.33	7,060.44	7,867.08	9,861.29	9,805.88	10,976.81	11,531.96	9,889.08	11,773.88	96,312.55	45,200.00
Recetta Agropecuária	0.00	0.00	0.00	0.00	0.00	0.00	0.00	0.00	0.00	0.00	0.00	0.00	0.00	0.00
Recetta Industrial	0.00	0.00	0.00	0.00	0.00	0.00	0.00	0.00	0.00	0.00	0.00	0.00	0.00	0.00
Recetta de Serviços	0.00	0.00	0.00	0.00	0.00	0.00	0.00	0.00	0.00	0.00	0.00	0.00	0.00	4,300.00
Transferências Correntes	3,337,321.89	3,726,792.59	3,318,762.80	2,835,201.77	3,435,089.55	3,150,957.80	2,875,294.93	2,821,817.38	3,071,973.44	3,082,701.74	3,316,836.20	4,422,827.02	39,395,577.11	37,382,550.00
Cota-Parte do FPM	1,215,465.19	1,635,278.40	941,798.93	1,010,529.01	1,451,992.83	1,211,396.80	862,661.69	1,127,916.80	933,499.13	933,513.50	1,298,498.31	1,958,937.38	14,581,478.27	16,300,000.00
Cota-Parte do ICMS	555,476.21	464,716.21	451,731.25	512,154.65	475,044.86	480,931.18	575,392.39	454,192.56	481,750.89	581,884.97	478,192.93	738,232.25	6,249,700.35	5,830,000.00
Cota-Parte do IPVA	35,773.67	45,443.60	54,191.77	49,725.31	49,376.07	35,289.72	66,880.38	64,385.93	55,757.95	52,871.79	41,868.71	16,423.56	567,968.46	500,000.00
Cota-Parte do ITR	48.47	12.33	0.00	0.00	27.89	45.92	7.31	322.57	327.42	2,563.31	102.75	185.20	3,653.17	1,000.00
Transferência de LC 87/1996	0.00	0.00	0.00	3,641.03	910.26	910.26	910.26	910.26	910.26	910.26	910.26	910.26	10,923.11	14,000.00
Transferência de LC 61/1969	531.59	415.48	375.44	363.39	449.38	369.05	460.67	469.96	431.05	454.46	502.36	514.65	5,334.48	5,000.00
Transferência do FUNDEB	533,812.21	600,597.21	408,088.10	411,238.41	584,288.08	553,422.97	440,982.36	465,355.19	425,977.08	465,826.86	519,118.81	560,706.04	5,969,423.32	6,240,000.00
Outras Transferências Correntes	996,214.55	980,329.36	1,462,577.31	847,549.97	872,980.18	868,601.90	927,869.57	708,287.11	1,173,319.66	1,044,656.59	977,642.07	1,146,917.68	12,007,085.95	8,492,550.00
Outras Receitas Correntes	111,276.04	6,854.35	18,982.92	49,589.35	2,348.47	7,962.02	3,556.80	9,186.81	134,114.72	4,795.46	1,076.76	398,398.34	748,142.14	274,500.00
DEDUÇÕES (II)	361,458.98	429,173.16	289,619.42	315,282.64	385,560.22	345,786.51	301,262.56	329,834.92	294,635.29	314,443.61	364,015.03	419,114.63	4,159,886.97	4,530,000.00
Contrib. Do Servidor para o Plano de Previdência	0.00	0.00	0.00	0.00	0.00	0.00	0.00	0.00	0.00	0.00	0.00	0.00	0.00	0.00
Compensação Financ. entre Regimes Previdência	0.00	0.00	0.00	0.00	0.00	0.00	0.00	0.00	0.00	0.00	0.00	0.00	0.00	0.00
Dedução de Receita para Formação do FUNDEB	361,458.98	429,173.16	289,619.42	315,282.64	385,560.22	345,786.51	301,262.56	329,834.92	294,635.29	314,443.61	364,015.03	419,114.63	4,159,886.97	4,530,000.00
RECEITA CORRENTE LÍQUIDA (III) = (I - II)	3,356,852.50	3,522,897.11	3,304,027.38	2,832,256.38	3,339,460.27	3,084,713.28	2,887,915.20	2,800,967.00	3,178,474.68	2,968,382.61	3,202,670.46	4,660,856.70	39,159,473.57	35,286,750.00

FONTE: SISTEMA DE INFORMAÇÃO DA PREFEITURA MUNICIPAL DE PROPRIÁ


JOSÉ AMÉRICO LIMA
 PREFEITO MUNICIPAL



JOSÉ ANTONIO BRANDÃO ALVES
 Tec. em Contabilidade - CRC/SE 1.577

Tabela 4.1 - Demonstrativo das Receitas e Despesas Previdenciárias do Regime Próprio de Previdência dos Servidores

PREFEITURA MUNICIPAL DE PROPRIÁ
RELATÓRIO RESUMIDO DA EXECUÇÃO ORÇAMENTÁRIA
DEMONSTRATIVO DAS RECEITAS E DESPESAS PREVIDENCIÁRIAS DO REGIME PRÓPRIO DE PREVIDÊNCIA DOS SERVIDORES
ORÇAMENTO DA SEGURIDADE SOCIAL
6º BIMESTRE 2013

RREO - Anexo 4 (LRF, Art. 53, inciso II)

1.00

RECEITAS	PREVISÃO INICIAL	PREVISÃO ATUALIZADA	RECEITAS REALIZADAS		
			No Bimestre	Até o Bimestre/	Até o Bimestre/
RECEITAS PREVIDENCIÁRIAS - RPPS (EXCETO INTRA-ORÇAMENTÁRIAS) (I)					
RECEITAS CORRENTES					
Receita de Contribuições dos Segurados					
Pessoal Civil					
Ativo					
Inativo					
Pensionista					
Pessoal Militar					
Ativo					
Inativo					
Militar					
Outras Receitas de Contribuições					
Receita Patrimonial					
Receitas Imobiliárias					
Receitas de Valores Mobiliários					
Outras Receitas Patrimoniais					
Receita de Serviços					
Outras Receitas Correntes					
Compensação Previdenciária do RGPS para o RPPS					
Demais Receitas Correntes					
RECEITAS DE CAPITAL					
Alienação de Bens, Direitos e Ativos					
Amortização de Empréstimos					
Outras Receitas de Capital					
(-) DEDUÇÕES DA RECEITA					
RECEITAS PREVIDENCIÁRIAS - RPPS (INTRA-ORÇAMENTÁRIAS) (II)					
TOTAL DAS RECEITAS PREVIDENCIÁRIAS RPPS - (III) = (I + II)	0.00	0.00	0.00	0.00	0.00
			0.00		
DESPESAS	DOTAÇÃO INICIAL	DOTAÇÃO ATUALIZADA	DESPESAS LIQUIDADAS		
			No Bimestre	Até o Bimestre/	Até o Bimestre/
DESPESAS PREVIDENCIÁRIAS - RPPS (EXCETO INTRA-ORÇAMENTÁRIAS) (IV)					
ADMINISTRAÇÃO					
Despesas Correntes					
Despesas de Capital					
PREVIDÊNCIA					
Pessoal Civil					
Aposentadorias					
Pensões					
Outros Benefícios Previdenciários					
Pessoal Militar					
Reformas					
Pensões					
Outros Benefícios Previdenciários					
Outras Despesas Previdenciárias					
Compensação Previdenciária do RPPS para o RGPS					
Demais Despesas Previdenciárias					
DESPESAS PREVIDENCIÁRIAS - RPPS (INTRA-ORÇAMENTÁRIAS) (V)					
TOTAL DAS DESPESAS PREVIDENCIÁRIAS RPPS (VI) = (IV + V)	0.00	0.00	0.00	0.00	0.00
RESULTADO PREVIDENCIÁRIO (VII) = (III - VI)	0.00	0.00	0.00	0.00	0.00

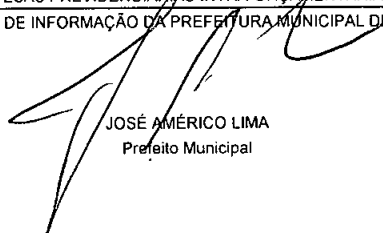
APORTES DE RECURSOS PARA O REGIME PRÓPRIO DE PREVIDÊNCIA DO SERVIDOR	DOTAÇÃO INICIAL	DOTAÇÃO ATUALIZADA	DESPESAS LIQUIDADAS		
			No Bimestre	Até o Bimestre/	Até o Bimestre/
TOTAL DOS APORTES PARA O RPPS					
Plano Financeiro					
Recursos para Cobertura de Insuficiências Financeiras					
Recursos para Formação de Reserva					
Outros Aportes para o RPPS					
Plano Previdenciário					
Recursos para Cobertura de Déficit Financeiro					
Recursos para Cobertura de Déficit Atuarial					
Outros Aportes para o RPPS					
RESERVA ORÇAMENTÁRIA DO RPPS			PREVISÃO ORÇAMENTÁRIA		
VALOR					
BENS E DIREITOS DO RPPS	MAIO	PERÍODO DE REFERÊNCIA			
		<Exercício>	<Exercício Anterior>		
CAIXA	0.00				
BANCOS CONTA MOVIMENTO					
INVESTIMENTOS					
OUTROS BENS E DIREITOS					
RECEITAS INTRA-ORÇAMENTÁRIAS - RPPS	PREVISÃO INICIAL	PREVISÃO ATUALIZADA	RECEITAS REALIZADAS		
			No Bimestre	Até o Bimestre/	Até o Bimestre/
RECEITAS CORRENTES (VIII)					
Receita de Contribuições					
Patronal					
Pessoal Civil					
Ativo					
Inativo					
Pensionista					
Pessoal Militar					
Ativo					
Inativo					
Militar					
Para Cobertura de Déficit Atuarial					
Em Regime de Débitos e Parcelamentos					
Receita Patrimonial					
Receita de Serviços					
Outras Receitas Correntes					
RECEITAS DE CAPITAL (IX)					
Alienação de Bens					
Amorização de Empréstimos					
Outras Receitas de Capital					
DEDUÇÕES DA RECEITA (X)					
TOTAL DAS RECEITAS PREVIDENCIÁRIAS INTRA-ORÇAMENTÁRIAS (XI) = (VIII + IX - X)					
DESPESAS INTRA-ORÇAMENTÁRIAS - RPPS	DOTAÇÃO INICIAL	DOTAÇÃO ATUALIZADA	DESPESAS LIQUIDADAS		
			No Bimestre	Até o Bimestre/	Até o Bimestre/
ADMINISTRAÇÃO (XII)					
Despesas Correntes					
Despesas de Capital					
TOTAL DAS DESPESAS PREVIDENCIÁRIAS INTRA-ORÇAMENTÁRIAS (XIII) = (XII)					


NÃO HOUVE MOVIMENTAÇÃO

NÃO HOUVE MOVIMENTAÇÃO

NÃO HOUVE MOVIMENTAÇÃO

FONTE: SISTEMA DE INFORMAÇÃO DA PREFEITURA MUNICIPAL DE PROPRIÁ


 JOSÉ AMÉRICO LIMA
 Prefeito Municipal


 JOSE ANTÔNIO BRANDÃO ALVES
 Téc. em Contabilidade - CRC/SE 1.577

PREFEITURA MUNICIPAL DE PROPRIÁ
RELATÓRIO RESUMIDO DA EXECUÇÃO ORÇAMENTÁRIA
DEMONSTRATIVO DO RESULTADO NOMINAL
ORÇAMENTOS FISCAL E DA SEGURIDADE SOCIAL
6º BIMESTRE 2013

RREO - ANEXO VI (LRF, art 53, inciso III)


1.00

<u>DÍVIDA FISCAL LÍQUIDA</u>	SALDO		
	Em 31/Dez/2012 (a)	Em 30/10/2013 (b)	Em 31/12/2013 (c)
DÍVIDA CONSOLIDADA (I)	5825349.76	5715438.62	5694370.00
DEDUÇÕES (II)	3493135.19	5830863.75	6481435.32
Disponibilidade de caixa Bruta	2347774.82	3037810.92	3316053.80
Haveres Financeiros	1834569.86	3381704.78	3754033.47
(-) Restos a Pagar Processados (Exceto Precatórios)	689209.49	588651.95	588651.95
DÍVIDA CONSOLIDADA LÍQUIDA (III) = (I - II)	2332214.57	-115425.13	-787065.32
RECEITA DE PRIVATIZAÇÕES (IV)	0.00	0.00	0.00
PASSIVOS RECONHECIDOS (V)	0.00	0.00	0.00
DÍVIDA FISCAL LÍQUIDA (VI) = (III + IV - V)	2332214.57	-115425.13	-787065.32
<u>RESULTADO NOMINAL</u>	PERÍODO DE REFERÊNCIA		
	No Bimestre (c-b)	Até o Bimestre (c-a)	
VALOR		-671640.19	-3119279.89
<u>DISCRIMINAÇÃO DA META FISCAL</u>		VALOR CORRENTE	
META DE RESULTADO NOMINAL FIXADA NO ANEXO DE METAS FISCAIS DA LDO P/ O EXERCÍCIO DE REFERÊNCIA		355000.00	
<u>REGIME PREVIDENCIÁRIO</u>			
<u>DÍVIDA FISCAL LÍQUIDA PREVIDENCIÁRIA</u>	SALDO		
	Em 31/Dez/<Exercício Anterior> (a)	Em <Bimestre Anterior> (b)	Em <Bimestre> (c)
DÍVIDA CONSOLIDADA PREVIDENCIÁRIA (VII)			
Passivo Atuarial			
Demais Dívidas			
DEDUÇÕES (VIII)			
Disponibilidade de Caixa Bruta			
Investimentos			
Demais Haveres Financeiros			
(-) Restos a Pagar Processados			
DÍVIDA CONSOLIDADA LÍQUIDA PREVIDENCIÁRIA (IX) = (VII - VIII)			
PASSIVOS RECONHECIDOS (X)			
DÍVIDA FISCAL LÍQUIDA PREVIDENCIÁRIA (XI) = (IX - X)			

FONTE: SISTEMA DE INFORMAÇÃO DA PREFEITURA MUNICIPAL DE PROPRIÁ



José Américo Lima
Prefeito Municipal



José Antônio Brandão Alves
Téc. em Contabilidade - CRC/SE 1.577

Tabela 6 - Demonstrativo do Resultado Primário

PREFEITURA MUNICIPAL DE PROPRIÁ
RELATÓRIO RESUMIDO DA EXECUÇÃO ORÇAMENTÁRIA
DEMONSTRATIVO DO RESULTADO PRIMÁRIO - ESTADOS, DISTRITO FEDERAL E MUNICÍPIOS
ORÇAMENTOS FISCAL E DA SEGURIDADE SOCIAL
6º BIMESTRE 2013

RREO - ANEXO VI (LRF, art 53, inciso III)

R\$ 1,00

RECEITAS PRIMÁRIAS	PREVISÃO ATUALIZADA	RECEITAS REALIZADAS		
		No Bimestre	Até o Bimestre/ 2013	Até o Bimestre/ 2012
RECEITAS PRIMÁRIAS CORRENTES (I)	39,771,550.00	8,624,993.86	43,223,047.99	44,441,360.48
Recargas Tributárias	2,110,100.00	485,855.54	3,079,328.74	2,741,725.47
IPTU	60,000.00	23,826.30	246,274.93	177,592.54
ISS	1,350,000.00	254,093.63	1,588,219.52	1,453,569.77
ITBI	200,000.00	32,916.50	256,469.54	205,435.49
IRRF	205,000.00	128,403.97	646,274.14	538,299.99
Outras Recargas Tributárias	295,100.00	46,615.14	342,090.61	368,807.68
Recargas de Contribuições	100.00	-	-	-
Recargas Previdenciárias	-	-	-	-
Outras Recargas de Contribuições	100.00	-	-	-
Recarga Patrimonial Líquida	-	-	-	-
Recarga Patrimonial	45,200.00	21,662.96	96,312.55	119,374.64
(-) Aplicações Financeiras	45,200.00	21,662.96	96,312.55	119,374.64
Transferências Correntes	37,382,550.00	7,739,683.22	39,395,577.11	41,020,472.34
FPM	16,300,000.00	3,257,435.69	14,591,478.27	13,592,115.13
ICMS	5,830,000.00	1,216,425.18	6,249,700.35	5,876,542.53
Convênios	655,900.00	-	731,092.78	316,757.58
Outras Transferências Correntes	14,596,650.00	3,265,802.35	17,833,305.71	21,235,057.10
Demais Recargas Correntes	278,800.00	399,475.10	748,142.14	679,162.67
Dívida Ativa	3,200.00	-	-	-
Diversas Recargas Correntes	275,600.00	399,475.10	748,142.14	679,162.67
RECEITAS DE CAPITAL (II)	2,713,250.00	-	501,154.28	39,623.57
Operações de Crédito (III)	-	-	-	-
Amortização de Empréstimos (IV)	-	-	-	-
Alienação de Bens (V)	240,000.00	-	79,200.00	-
Transferências de Capital	2,463,050.00	-	421,954.28	39,623.57
Convênios	2,463,050.00	-	421,954.28	39,623.57
Outras Transferências de Capital	10,200.00	-	-	-
Outras Receitas de Capital	-	-	-	-
RECEITAS PRIMÁRIAS DE CAPITAL (VI) = (II - III - IV - V)	2,473,250.00	-	421,954.28	39,623.57
RECEITA PRIMÁRIA TOTAL (VII) = (I + VI)	42,244,800.00	8,624,993.86	43,645,002.27	44,480,984.05

DESPESAS PRIMÁRIAS	DOTAÇÃO ATUALIZADA	DESPESAS LIQUIDADAS		
		No Bimestre	Até o Bimestre/ 2013	Até o Bimestre/ 2012
DESPESAS CORRENTES (VIII)	52,141,507.93	6,147,030.10	35,385,684.12	31,821,415.51
Pessoal e Encargos Sociais	29,623,620.50	3,763,076.06	20,974,045.68	19,930,556.40
Juros e Encargos da Dívida (IX)	-	-	-	-
Outras Despesas Correntes	22,517,887.43	2,383,954.04	14,411,638.44	11,890,859.11
DESPESAS PRIMÁRIAS CORRENTES (X) = (VIII - IX)	52,141,507.93	6,147,030.10	35,385,684.12	31,821,415.51
DESPESAS DE CAPITAL (XI)	2,043,902.73	349,333.77	1,745,425.24	1,382,414.44
Investimentos	1,478,705.38	328,265.15	1,180,227.89	514,658.50
Inversões Financeiras	2,884.80	-	2,884.80	5,265.00
Concessão de Empréstimos (XII)	-	-	-	-
Aquisição de Título de Capital já Integralizado (XIII)	-	-	-	-
Demais Inversões Financeiras	2,884.80	-	2,884.80	5,265.00
Amortização da Dívida (XIV)	562,312.55	21,068.62	562,312.55	842,490.94
DESPESAS PRIMÁRIAS DE CAPITAL (XV) = (XI - XII - XIII - XIV)	1,481,590.18	328,265.15	1,183,112.69	519,923.50
RESERVA DE CONTINGÊNCIA (XVI)	-	-	-	-
RESERVA DO RPPS (XVII)	-	-	-	-
DESPESA PRIMÁRIA TOTAL (XVIII) = (X + XV + XVI + XVII)	53,623,098.11	6,475,295.25	36,568,796.81	32,341,339.01

RESULTADO PRIMÁRIO (XIX) = (VII - XVIII) -11378298.11 2,149,698.61 7,076,205.46 12,139,645.04

SALDO DE EXERCÍCIOS ANTERIORES 0.00 0.00 0.00 0.00

DISCRIMINAÇÃO DA META FISCAL	VALOR CORRENTE
META DE RESULTADO PRIMÁRIO FIXADA NO ANEXO DE METAS FISCAIS DA LDO P/ O EXERCÍCIO DE REFERÊNCIA	4,060,000.00

DESPESAS PRIMÁRIAS	DOTAÇÃO ATUALIZADA	DESPESAS EXECUTADAS			
		Em 2013		Em 2012	
		LIQUIDADAS	INSCRITAS EM RESTOS A PAGAR NÃO PROCESSADOS	LIQUIDADAS	INSCRITAS EM RESTOS A PAGAR NÃO PROCESSADOS
DESPESAS CORRENTES (VIII)	52,141,507.93	6,147,030.10	35,385,684.12	31,821,415.51	31,821,415.51
Pessoal e Encargos Sociais	29,623,620.50	3,763,076.06	20,974,045.68	19,930,556.40	19,930,556.40
Juros e Encargos da Dívida (IX)	-	-	-	-	-
Outras Despesas Correntes	22,517,887.43	2,383,954.04	14,411,638.44	11,890,859.11	11,890,859.11
DESPESAS PRIMÁRIAS CORRENTES (X) = (VIII - IX)	52,141,507.93	6,147,030.10	35,385,684.12	31,821,415.51	31,821,415.51
DESPESAS DE CAPITAL (XI)	2,043,902.73	349,333.77	1,745,425.24	1,382,414.44	1,382,414.44
Investimentos	1,478,705.38	328,265.15	1,180,227.89	514,658.50	514,658.50
Inversões Financeiras	2,884.80	-	2,884.80	5,265.00	5,265.00
Concessão de Empréstimos (XII)	-	-	-	-	-
Aquisição de Título de Capital já Integralizado (XIII)	-	-	-	-	-
Demais Inversões Financeiras	2,884.80	-	2,884.80	5,265.00	5,265.00
Amortização da Dívida (XIV)	562,312.55	21,068.62	562,312.55	842,490.94	842,490.94
DESPESAS PRIMÁRIAS DE CAPITAL (XV) = (XI - XII - XIII - XIV)	1,481,590.18	328,265.15	1,183,112.69	519,923.50	519,923.50
RESERVA DE CONTINGÊNCIA (XVI)	-	-	-	-	-
RESERVA DO RPPS (XVII)	-	-	-	-	-
DESPESA PRIMÁRIA TOTAL (XVIII) = (X + XV + XVI + XVII)	53,623,098.11	6,475,295.25	36,568,796.81	32,341,339.01	32,341,339.01
RESULTADO PRIMÁRIO (XIX) = (VII - XVIII)	(11,378,298.11)	2,149,698.61	7,076,205.46	12,139,645.04	12,139,645.04
SALDO DE EXERCÍCIOS ANTERIORES	-	-	-	-	-

FONTE: SISTEMA DE INFORMAÇÃO DA PREFEITURA MUNICIPAL DE PROPRIÁ

Nota: Durante o exercício, somente as despesas liquidadas são consideradas executadas. No encerramento do exercício, as despesas não liquidadas inscritas em restos a pagar processados são também consideradas executadas. Dessa forma, para maior transparência, as despesas executadas estão segregadas em:

a) Despesas liquidadas, consideradas aquelas em que houve a entrega do material ou serviço, nos termos do art.63 da lei 4.320/64;

b) Despesas empenhadas mas não liquidadas, inscritas em restos a pagar processados, consideradas liquidadas no encerramento do exercício, por força do art.35, inciso II da lei 4.320/64.

JOSE AMÉRICO LIMA
 Prefeito Municipal

JOSE ANTONIO BRANDÃO ALVES
 Téc. em Contabilidade - CRC/SE Nº 1.577


PREFEITURA MUNICIPAL DE PROPRIÁ
RELATÓRIO RESUMIDO DA EXECUÇÃO ORÇAMENTÁRIA
DEMONSTRATIVO DOS RESTOS A PAGAR POR PODER E ÓRGÃO
ORÇAMENTOS FISCAL E DA SEGURIDADE SOCIAL
6º BIMESTRE 2013

RREO - ANEXO 7 (LRF, art. 53, inciso V)


1.00

PODER/ÓRGÃO	RESTOS A PAGAR PROCESSADOS E NÃO PROCESSADOS LIQUIDADOS					RESTOS A PAGAR NÃO PROCESSADOS					
	Inscritos		Pagos	Cancelados	Saldo	Inscritos		Liquidados	Pagos	Cancelados	Saldo
	Em Exercícios Anteriores	Em 31 de dezembro de 2013				Em Exercícios Anteriores	Em 31 de dezembro de 2013				
RESTOS A PAGAR (EXCETO INTRA-ORÇAMENTÁRIOS) (I)	1892445.72	0.00	134712.90	0.00	1757732.82	1203236.23	0.00	0.00	58961.23	0.00	1144275.00
PODER EXECUTIVO	1892445.72	0.00	134712.90	0.00	1757732.82	1203236.23	0.00	0.00	58961.23	0.00	1144275.00
RESTOS A PAGAR (INTRA-ORÇAMENTÁRIOS) (II)											
TOTAL (III) = (I + II)	1892445.72	0.00	134712.90	0.00	1757732.82	1203236.23	0.00	0.00	58961.23	0.00	1144275.00

FONTE: SISTEMA DE INFORMAÇÃO DA PREFEITURA MUNICIPAL DE PROPRIÁ



JOSE AMÉRICO LIMA
 Prefeito Municipal



JOSE ANTONIO BRANDÃO ALVES
 Téc. em Contabilidade - CRC/SE 1.577

PREFEITURA MUNICIPAL DE PROPRIÁ
RELATÓRIO RESUMIDO DA EXECUÇÃO ORÇAMENTÁRIA
DEMONSTRATIVO DAS RECEITAS E DESPESAS COM MANUTENÇÃO E DESENVOLVIMENTO DO ENSINO - MDE
ORÇAMENTOS FISCAL E DA SEGURIDADE SOCIAL
6º BIMESTRE 2013

RREO - ANEXO 8 (LDB, art. 72)

1.00

RECEITAS DO ENSINO					
RECEITA RESULTANTE DE IMPOSTOS (caput do art. 212 da Constituição)	PREVISÃO INICIAL	PREVISÃO ATUALIZADA (a)	RECEITAS REALIZADAS		
			No Bimestre	Até o Bimestre (b)	% (c) = (b/a)x100
1- RECEITA DE IMPOSTOS	1.817,400.00	1.817,400.00	439,240.40	2,483,144.50	136.63
1.1- Receita Resultante do Imposto sobre a Propriedade Predial e Territorial Urbana – IPTU	61,100.00	61,100.00	23,826.30	246,274.93	403.07
1.1.1- IPTU	60,000.00	60,000.00	23,826.30	246,274.93	410.46
1.1.2- Multas, Juros de Mora e Outros Encargos do IPTU	100.00	100.00	-	-	-
1.1.3- Dívida Ativa do IPTU	1,000.00	1,000.00	-	-	-
1.1.4- Multas, Juros de Mora, Atualização Monetária e Outros Encargos da Dívida Ativa do IPTU	-	-	-	-	-
1.1.5- (-) Deduções da Receita do IPTU	-	-	-	-	-
1.2- Receita Resultante do Imposto sobre Transmissão Inter Vivos – ITBI	201,100.00	201,100.00	32,916.50	256,469.54	127.53
1.2.1- ITBI	200,000.00	200,000.00	32,916.50	256,469.54	128.23
1.2.2- Multas, Juros de Mora e Outros Encargos do ITBI	1,000.00	1,000.00	-	-	-
1.2.3- Dívida Ativa do ITBI	100.00	100.00	-	-	-
1.2.4- Multas, Juros de Mora, Atualização Monetária e Outros Encargos da Dívida Ativa do ITBI	-	-	-	-	-
1.2.5- (-) Deduções da Receita do ITBI	-	-	-	-	-
1.3- Receita Resultante do Imposto sobre Serviços de Qualquer Natureza – ISS	1,350,200.00	1,350,200.00	254,093.63	1,334,125.89	98.81
1.3.1- ISS	1,350,000.00	1,350,000.00	254,093.63	1,334,125.89	98.82
1.3.2- Multas, Juros de Mora e Outros Encargos do ISS	100.00	100.00	-	-	-
1.3.3- Dívida Ativa do ISS	100.00	100.00	-	-	-
1.3.4- Multas, Juros de Mora, Atualização Monetária e Outros Encargos da Dívida Ativa do ISS	-	-	-	-	-
1.3.5- (-) Deduções da Receita do ISS	-	-	-	-	-
1.4- Receita Resultante do Imposto de Renda Retido na Fonte – IRRF	205,000.00	205,000.00	128,403.97	646,274.14	315.26
1.4.1- IRRF	205,000.00	205,000.00	128,403.97	646,274.14	315.26
1.4.2- Multas, Juros de Mora e Outros Encargos do IRRF	-	-	-	-	-
1.4.3- Dívida Ativa do IRRF	-	-	-	-	-
1.4.4- Multas, Juros de Mora, Atualização Monetária e Outros Encargos da Dívida Ativa do IRRF	-	-	-	-	-
1.4.5- (-) Deduções da Receita do IRRF	-	-	-	-	-
1.5- Receita Resultante do Imposto Territorial Rural – ITR (CF, art. 153, §4º, Inciso III)	-	-	-	-	-
1.5.1- ITR	-	-	-	-	-
1.5.2- Multas, Juros de Mora e Outros Encargos do ITR	-	-	-	-	-
1.5.3- Dívida Ativa do ITR	-	-	-	-	-
1.5.4- Multas, Juros de Mora, Atualização Monetária e Outros Encargos da Dívida Ativa do ITR	-	-	-	-	-
1.5.5- (-) Deduções da Receita do ITR	-	-	-	-	-
2- RECEITA DE TRANSFERÊNCIAS CONSTITUCIONAIS E LEGAIS	22,850,000.00	22,850,000.00	4,535,278.62	21,419,067.84	94.57
2.1- Cota-Parte FPM	16,300,000.00	16,300,000.00	3,257,435.69	14,581,476.27	89.46
2.1.1- Parcela referente à CF, art. 159, I, alínea b	14,670,000.00	14,670,000.00	2,644,002.01	13,968,044.59	95.22
2.1.2- Parcela referente à CF, art. 159, I, alínea d	1,630,000.00	1,630,000.00	613,433.68	613,433.68	37.63
2.2- Cota-Parte ICMS	5,830,000.00	5,830,000.00	1,216,425.18	6,249,700.35	107.20
2.3- ICMS-Desoneração – L.C. nº87/1996	14,000.00	14,000.00	1,820.52	10,923.11	78.02
2.4- Cota-Parte IPI-Exportação	5,000.00	5,000.00	1,017.01	5,334.48	106.69
2.5- Cota-Parte ITR	1,000.00	1,000.00	287.95	3,663.17	366.32
2.6- Cota-Parte IPVA	500,000.00	500,000.00	58,292.27	567,968.46	113.59
2.7- Cota-Parte IOF-Duro	-	-	-	-	-
3- TOTAL DA RECEITA DE IMPOSTOS (1 + 2)	24,467,400.00	24,467,400.00	4,974,519.02	23,902,212.34	97.69
RECEITAS ADICIONAIS PARA FINANCIAMENTO DO ENSINO					
RECEITAS ADICIONAIS PARA FINANCIAMENTO DO ENSINO	PREVISÃO INICIAL	PREVISÃO ATUALIZADA (a)	RECEITAS REALIZADAS		
			No Bimestre	Até o Bimestre (b)	% (c) = (b/a)x100
4- RECEITA DA APLICAÇÃO FINANCEIRA DE OUTROS RECURSOS DE IMPOSTOS VINCULADOS AO ENSINO					
5- RECEITA DE TRANSFERÊNCIAS DO FNDE	465,100.00	465,100.00	95,609.90	1,090,484.77	234.46
5.1- Transferências do Salário-Educação	270,000.00	270,000.00	18,217.39	2,715,282.41	79.73
5.2- Outras Transferências do FNDE	190,100.00	190,100.00	77,392.51	875,197.60	460.39
5.3- Aplicação Financeira dos Recursos do FNDE	5,000.00	5,000.00	-	4.76	0.10
6- RECEITA DE TRANSFERÊNCIAS DE CONVÊNIOS	423,050.00	423,050.00	-	-	-
6.1- Transferências de Convênios	-	-	-	-	-
6.2- Aplicação Financeira dos Recursos de Convênios	-	-	-	-	-
7- RECEITA DE OPERAÇÕES DE CRÉDITO	-	-	-	-	-
8- OUTRAS RECEITAS PARA FINANCIAMENTO DO ENSINO	-	-	-	-	-
9- TOTAL DAS RECEITAS ADICIONAIS PARA FINANCIAMENTO DO ENSINO (4+5+6+7+8)	465,100.00	465,100.00	95,609.90	1,090,484.77	234.46
FUNDEB					
RECEITAS DO FUNDEB	PREVISÃO INICIAL	PREVISÃO ATUALIZADA (a)	RECEITAS REALIZADAS		
			No Bimestre	Até o Bimestre (b)	% (c) = (b/a)x100
10- RECEITAS DESTINADAS AO FUNDEB	4,530,000.00	4,530,000.00	783,129.66	4,159,886.97	91.83
10.1- Cota-Parte FPM Destinada ao FUNDEB – (20% de 2.1)	3,260,000.00	3,260,000.00	527,561.11	2,792,369.39	85.66
10.2- Cota-Parte ICMS Destinada ao FUNDEB – (20% de 2.2)	1,165,000.00	1,165,000.00	243,285.00	1,249,939.86	107.20
10.3- ICMS-Desoneração Destinada ao FUNDEB – (20% de 2.3)	2,800.00	2,800.00	364.10	2,184.60	78.02
10.4- Cota-Parte IPI-Exportação Destinada ao FUNDEB – (20% de 2.4)	1,000.00	1,000.00	203.40	1,066.85	106.69
10.5- Cota-Parte ITR ou ITR Arrecadado Destinados ao FUNDEB – (20% de ((1.5 – 1.5.5) + 2.5))	200.00	200.00	57.58	732.57	366.29
10.6- Cota-Parte IPVA Destinada ao FUNDEB – (20% de 2.6)	100,000.00	100,000.00	11,658.47	113,593.70	113.59
11- RECEITAS RECEBIDAS DO FUNDEB	6,244,000.00	6,244,000.00	1,080,823.07	5,973,144.25	95.66
11.1- Transferências de Recursos do FUNDEB	6,240,000.00	6,240,000.00	1,079,824.85	5,969,423.32	95.66
11.2- Complementação da União ao FUNDEB	-	-	-	-	-
11.3- Receita de Aplicação Financeira dos Recursos do FUNDEB	4,000.00	4,000.00	998.22	3,720.93	93.02
12- RESULTADO LÍQUIDO DAS TRANSFERÊNCIAS DO FUNDEB (11.1 – 10)	1,710,000.00	1,710,000.00	296,695.19	1,809,536.35	105.82
[SE RESULTADO LÍQUIDO DA TRANSFERÊNCIA (12) > 0] = ACRÉSCIMO RESULTANTE DAS TRANSFERÊNCIAS DO FUNDEB 1,512,841.16					
[SE RESULTADO LÍQUIDO DA TRANSFERÊNCIA (12) < 0] = DECRÉSCIMO RESULTANTE DAS TRANSFERÊNCIAS DO FUNDEB					
DESPESAS DO FUNDEB	DOTAÇÃO INICIAL	DOTAÇÃO ATUALIZADA (d)	DESPESAS LIQUIDADAS		
			No Bimestre	Até o Bimestre (e)	% (f) = (e/d)x100
13- PAGAMENTO DOS PROFISSIONAIS DO MAGISTÉRIO	5,483,240.00	6,262,838.97	1,171,901.10	6,303,838.97	100.65
13.1- Com Educação Infantil	32,720.00	-	-	-	-
13.2- Com Ensino Fundamental	5,450,520.00	6,262,838.97	1,171,901.10	6,303,838.97	100.65
14- OUTRAS DESPESAS	756,760.00	1,167,841.18	225,016.75	1,167,841.18	100.00
14.1- Com Educação Infantil	99,420.00	-	-	-	-
14.2- Com Ensino Fundamental	657,340.00	1,167,841.18	225,016.75	1,167,841.18	100.00
15- TOTAL DAS DESPESAS DO FUNDEB (13 + 14)	6,240,000.00	7,430,680.15	1,396,917.85	7,471,680.15	100.95

DEDUÇÕES PARA FINS DE LIMITE DO FUNDEB PARA PAGAMENTO DOS PROFISSIONAIS DO MAGISTÉRIO					VALOR
16- RESTOS A PAGAR INSCRITOS NO EXERCÍCIO SEM DISPONIBILIDADE FINANCEIRA DE RECURSOS DO FUNDEB					-
17- DESPESAS CUSTEADAS COM O SUPERÁVIT FINANCEIRO, DO EXERCÍCIO ANTERIOR, DO FUNDEB					-
18- TOTAL DAS DEDUÇÕES CONSIDERADAS PARA FINS DE LIMITE DO FUNDEB (16 + 17)					-
19- MÍNIMO DE 60% DO FUNDEB NA REMUNERAÇÃO DO MAGISTÉRIO COM EDUCAÇÃO INFANTIL E ENSINO FUNDAMENTAL ¹ ((13-18)/(11) X (100)%)					105.54%
CONTROLE DA UTILIZAÇÃO DE RECURSOS NO EXERCÍCIO SUBSEQUENTE				VALOR	
20- RECURSOS RECEBIDOS DO FUNDEB EM <EXERCÍCIO ANTERIOR> QUE NÃO FORAM UTILIZADOS					-
21- DESPESAS CUSTEADAS COM O SALDO DO ITEM 20 ATÉ O 1º TRIMESTRE DE <EXERCÍCIO> ²					-
MANUTENÇÃO E DESENVOLVIMENTO DO ENSINO - DESPESAS CUSTEADAS COM A RECEITA RESULTANTE DE IMPOSTOS E RECURSOS DO FUNDEB					
RECEITAS COM AÇÕES TÍPICAS DE MDE	PREVISÃO INICIAL	PREVISÃO ATUALIZADA (a)	RECEITAS REALIZADAS		
			No Bimestre	Até o Bimestre (b)	% (c) = (b/a)x100
22- IMPOSTOS E TRANSFERÊNCIAS DESTINADAS À MDE (25% de 3) ³	6.116.850,00	6.116.850,00	1.243.829,76	5.975.553,09	97,69
DESPESAS COM AÇÕES TÍPICAS DE MDE	DOTAÇÃO INICIAL	DOTAÇÃO ATUALIZADA (d)	DESPESAS LIQUIDADAS		
			No Bimestre	Até o Bimestre (e)	% (f) = (e/d)x100
23- EDUCAÇÃO INFANTIL	183.460,00	344.687,72	153.696,15	344.687,72	0,00
23.1- Despesas Custeadas com Recursos do FUNDEB	132.140,00	-	-	-	-
23.2- Despesas Custeadas com Outros Recursos de Impostos	51.320,00	344.687,72	153.696,15	344.687,72	0,00
24- ENSINO FUNDAMENTAL	6.107.860,00	7.430.680,15	44.559,95	7.471.680,15	0,00
24.1- Despesas Custeadas com Recursos do FUNDEB	6.107.860,00	7.430.680,15	44.559,95	7.471.680,15	0,00
24.2- Despesas Custeadas com Outros Recursos de Impostos	-	-	-	-	0,00
25- ENSINO MÉDIO	-	-	-	-	0,00
26- ENSINO SUPERIOR	-	-	-	-	0,00
27- ENSINO PROFISSIONAL NÃO INTEGRADO AO ENSINO REGULAR	-	-	-	-	0,00
28- OUTRAS	3.857.690,00	3.772.260,61	1.971.908,49	3.738.606,46	0,00
29- TOTAL DAS DESPESAS COM AÇÕES TÍPICAS DE MDE (23 + 24 + 25 + 26 + 27 + 28)	10.149.010,00	11.547.628,48	2.170.164,59	11.554.974,33	100,06%
DEDUÇÕES CONSIDERADAS PARA FINS DE LIMITE CONSTITUCIONAL				VALOR	
30- RESULTADO LÍQUIDO DAS TRANSFERÊNCIAS DO FUNDEB = (12)					1.809.536,35
31- DESPESAS CUSTEADAS COM A COMPLEMENTAÇÃO DO FUNDEB NO EXERCÍCIO					-
32- RECEITA DE APLICAÇÃO FINANCEIRA DOS RECURSOS DO FUNDEB ATÉ O BIMESTRE = (50 h)					3.720,93
33- DESPESAS CUSTEADAS COM O SUPERÁVIT FINANCEIRO, DO EXERCÍCIO ANTERIOR, DO FUNDEB					-
34- DESPESAS CUSTEADAS COM O SUPERÁVIT FINANCEIRO, DO EXERCÍCIO ANTERIOR, DE OUTROS RECURSOS DE IMPOSTOS					-
35- RESTOS A PAGAR INSCRITOS NO EXERCÍCIO SEM DISPONIBILIDADE FINANCEIRA DE RECURSOS DE IMPOSTOS VINCULADOS AO ENSINO ⁴					-
36- CANCELAMENTO, NO EXERCÍCIO, DE RESTOS A PAGAR INSCRITOS COM DISPONIBILIDADE FINANCEIRA DE RECURSOS DE IMPOSTOS VINCULADOS AO ENSINO = (46 g)					-
37- TOTAL DAS DEDUÇÕES CONSIDERADAS PARA FINS DE LIMITE CONSTITUCIONAL (30 + 31 + 32 + 33 + 34 + 35 + 36)					1.813.257,28
38- TOTAL DAS DESPESAS PARA FINS DE LIMITE ((23 + 24) - (37))					6.003.110,59
39- MÍNIMO DE 25% DAS RECEITAS RESULTANTES DE IMPOSTOS EM MDE ⁵ ((38) / (3) x 100) %					25,12%
OUTRAS INFORMAÇÕES PARA CONTROLE					
OUTRAS DESPESAS CUSTEADAS COM RECEITAS ADICIONAIS PARA FINANCIAMENTO DO ENSINO	DOTAÇÃO INICIAL	DOTAÇÃO ATUALIZADA (d)	DESPESAS LIQUIDADAS		
			No Bimestre	Até o Bimestre (e)	% (f) = (e/d)x100
40- DESPESAS CUSTEADAS COM A APLICAÇÃO FINANCEIRA DE OUTROS RECURSOS DE IMPOSTOS VINCULADOS AO ENSINO	-	-	-	-	-
41- DESPESAS CUSTEADAS COM A CONTRIBUIÇÃO SOCIAL DO SALÁRIO-EDUCAÇÃO	270.000,00	280.911,57	25.139,59	271.150,59	96,53
42- DESPESAS CUSTEADAS COM OPERAÇÕES DE CRÉDITO	-	-	-	-	-
43- DESPESAS CUSTEADAS COM OUTRAS RECEITAS PARA FINANCIAMENTO DO ENSINO	95.940,00	619.583,50	145.308,43	619.583,50	100,00
44- TOTAL DAS OUTRAS DESPESAS CUSTEADAS COM RECEITAS ADICIONAIS PARA FINANCIAMENTO DO ENSINO (40 + 41 + 42 + 43)	365.940,00	900.495,07	170.448,02	890.734,09	196,53
45- TOTAL DA DESPESA COM MDE (29+44)	10.514.950,00	12.448.123,55	2.340.612,61	12.445.708,42	99,98
RESTOS A PAGAR INSCRITOS COM DISPONIBILIDADE FINANCEIRA DE RECURSOS DE IMPOSTOS VINCULADOS AO ENSINO		SALDO ATÉ O BIMESTRE	CANCELADO EM <EXERCÍCIO>(g)		
46- RESTOS A PAGAR DE DESPESAS COM MDE		-	-		
FLUXO FINANCEIRO DOS RECURSOS				VALOR	
				FUNDEB (h)	FUNDEF
47- SALDO FINANCEIRO EM 31 DE DEZEMBRO DE 2012				370.818,12	-
48- (+) INGRESSO DE RECURSOS ATÉ O BIMESTRE				5.969.423,32	-
49- (-) PAGAMENTOS EFETUADOS ATÉ O BIMESTRE				6.215.150,13	-
50- (+) RECEITA DE APLICAÇÃO FINANCEIRA DOS RECURSOS ATÉ O BIMESTRE				3.720,93	-
51- (-) SALDO FINANCEIRO NO EXERCÍCIO ATUAL				128.812,24	-

FONTE: SISTEMA DE INFORMAÇÕES DA PREFEITURA DE PROPRIÁ


¹ Limites mínimos anuais a serem cumpridos no encerramento do exercício

² Art. 21, § 2º, Lei 11.494/2007: "Até 5% dos recursos recebidos à conta dos Fundos, inclusive relativos à complementação da União recebidos nos termos do § 1º do art. 6º desta Lei, poderão ser utilizados no 1º trimestre do exercício imediatamente subsequente, mediante abertura de crédito adicional

³ Caput do artigo 212 da CF/1988

⁴ Os valores referentes à parcela dos Restos a Pagar inscritos sem disponibilidade financeira vinculada à educação deverão ser informados somente no RREO do último bimestre do exercício.

⁵ Limites mínimos anuais a serem cumpridos no encerramento do exercício, no âmbito de atuação prioritária, conforme LDB, art. 11, V.


 JOSÉ AMÉRICO LIMA
 Prefeito Municipal



 JOSÉ ANTÔNIO BRANDÃO ALVES
 Téc. em Contabilidade - CRC/SE 1.577

Tabela 9 - Demonstrativo das Receitas de Operações de Crédito e Despesas de Capital

PREFEITURA MUNICIPAL DE PROPRIÁ
RELATÓRIO RESUMIDO DA EXECUÇÃO ORÇAMENTÁRIA
DEMONSTRATIVO DAS RECEITAS DE OPERAÇÕES DE CRÉDITO E DESPESAS DE CAPITAL
ORÇAMENTOS FISCAL E DA SEGURIDADE SOCIAL
6º BIMESTRE DE 2013

RREO – ANEXO IX (LRF, art.53, § 1º, inciso I)

R\$ 1.00

RECEITAS	PREVISÃO ATUALIZADA (a)	RECEITAS REALIZADAS Até o Bimestre (b)		SALDO A REALIZAR (c) = (a-b)
RECEITAS DE OPERAÇÕES DE CRÉDITO (I)				
<hr/>				
DESPESAS	DOTAÇÃO ATUALIZADA (d)	DESPESAS EXECUTADAS Até o Bimestre		SALDO NÃO EXECUTADO (g) = (d-(e+f))
		LIQUIDADAS (e)	INSCRITAS EM RESTOS A PAGAR NÃO PROCESSADOS (f)	
DESPESAS DE CAPITAL	2,043,903	1,745,425	27,024	271,454
(-) Incentivos Fiscais a Contribuinte				
(-) Incentivos Fiscais a Contribuinte por Instit. Financeiras				
DESPESA DE CAPITAL LÍQUIDA (II)	2,043,903	1,745,425	27,024	271,454
<hr/>				
RESULTADO PARA APURAÇÃO DA REGRA DE OURO (I - II)	(2,043,903)		(1,772,449,00)	(271,454,00)

FONTE: SISTEMA DE INFORMAÇÕES DA PREFEITURA DE PROPRIÁ


1 < Operações de Crédito descritas na CF, art. 167, inciso III >

Nota: Durante o exercício, somente as despesas liquidadas são consideradas executadas. No encerramento do exercício, as despesas não liquidadas inscritas em restos a pagar não processados são também consideradas executadas. Dessa forma, para maior transparência, as despesas executadas estão segregadas em:

a) Despesas liquidadas, consideradas aquelas em que houve a entrega do material ou serviço, nos termos do art. 63 da Lei 4.320/64;

b) Despesas empenhadas mas não liquidadas, inscritas em Restos a Pagar não processados, consideradas liquidadas no encerramento do exercício, por força do art.35, inciso II

da Lei 4.320/64.


JOSE AMÉRICO LIMA
PREFEITO

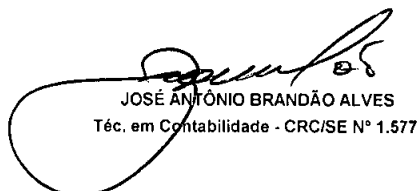

JOSE ANTONIO BRANDÃO ALVES
Téc. em Contabilidade - CRC/SE N° 1.577

Tabela 10 - Demonstrativo da Projeção Atuarial do Regime Próprio de Previdência dos Servidores

PREFEITURA MUNICIPAL DE PROPRIÁ
RELATÓRIO RESUMIDO DA EXECUÇÃO ORÇAMENTÁRIA
DEMONSTRATIVO DA PROJEÇÃO ATUARIAL DO REGIME PRÓPRIO DE PREVIDÊNCIA DOS SERVIDORES
ORÇAMENTO DA SEGURIDADE SOCIAL
6º BIMESTRE DE 2013

RREO - ANEXO X(LRF, art. 53, § 1º, inciso II)

R\$ 1.00

EXERCÍCIO	RECEITAS PREVIDENCIÁRIAS (a)	DESPESAS PREVIDENCIÁRIAS (b)	RESULTADO PREVIDENCIÁRIO (c) = (a - b)	SALDO FINANCEIRO DO EXERCÍCIO (d) = ("d" exerc. Anterior) + (c)
NADA A DECLARAR				

FONTE: SISTEMA DE INFORMAÇÕES DA PREFEITURA DE PROPRIÁ

1 Projeção atuarial elaborada em <DATA DA AVALIAÇÃO> e oficialmente enviada para o Ministério da Previdência Social - MPS.

<HIPÓTESE>: <VALOR>


JOSE AMÉRICO LIMA
Prefeito Municipal

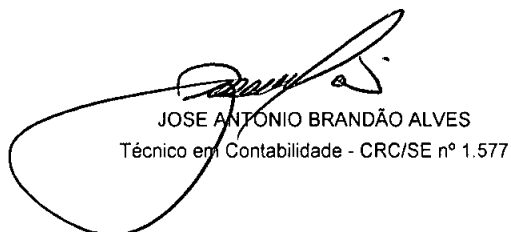

JOSE ANTONIO BRANDÃO ALVES
Técnico em Contabilidade - CRC/SE nº 1.577

Tabela 11 - Demonstrativo da Receita de Alienação de Ativos e Aplicação dos Recursos


PREFEITURA MUNICIPAL DE PROPRIÁ
RELATÓRIO RESUMIDO DA EXECUÇÃO ORÇAMENTÁRIA
DEMONSTRATIVO DA RECEITA DE ALIENAÇÃO DE ATIVOS E APLICAÇÃO DOS RECURSOS
ORÇAMENTOS FISCAL E DA SEGURIDADE SOCIAL
6º BIMESTRE DE 2013


R\$ 1.00				
<u>RECEITAS</u>	PREVISÃO ATUALIZADA (a)	RECEITAS REALIZADAS (b)	SALDO A REALIZAR (c) = (a-b)	
RECEITAS DE CAPITAL - ALIENAÇÃO DE ATIVOS (I)	380,000	-	380,000	
Alienação de Bens Móveis	190,000	79,200	110,800	
Alienação de Bens Imóveis	190,000		190,000	
<u>DESPESAS</u>	DOTAÇÃO ATUALIZADA (d)	DESPESAS EXECUTADAS Até o Bimestre		SALDO A EXECUTAR
		LIQUIDADAS (e)	INSCRITAS EM RESTOS A PAGAR NÃO PROCESSADOS (f)	(g) = (d-(e+f))
APLICAÇÃO DOS RECURSOS DA ALIENAÇÃO DE ATIVOS (II)				
Despesas de Capital				
Investimentos				
Inversões Financeiras				
Amortização da Dívida				
Despesas Correntes dos Regimes de Previdência				
Regime Geral da Previdência Social				
Regime Próprio de Previdência dos Servidores				
<u>SALDO FINANCEIRO A APLICAR</u>	<EXERCÍCIO ANTERIOR> (h)	<EXERCÍCIO> (i) = (Ib - (IIe + II f))		SALDO ATUAL (j) = (IIIh + IIIi)
VALOR (III)				

Fonte: SISTEMA DE INFORMAÇÕES DA PREFEITURA DE PROPRIÁ

Nota: Durante o exercício, somente as despesas liquidadas são consideradas executadas. No encerramento do exercício, as despesas não liquidadas inscritas em restos a pagar não processados são também consideradas executadas. Dessa forma, para maior transparência, as despesas executadas estão segregadas em:

- a) Despesas liquidadas, consideradas aquelas em que houve a entrega do material ou serviço, nos termos do art. 63 da Lei 4.320/64;
- b) Despesas empenhadas mas não liquidadas, inscritas em Restos a Pagar não processados, consideradas liquidadas no encerramento do exercício, por força do art. 35, inciso II da Lei 4.320/64.


 JOSÉ AMÉRICO LIMA
 Prefeito Municipal


 JOSE ANTONIO BRANDÃO ALVES
 Téc. em Contabilidade - CRC/SE nº 1.577

PREFEITURA MUNICIPAL DE PROPRIÁ
RELATÓRIO RESUMIDO DA EXECUÇÃO ORÇAMENTÁRIA
DEMONSTRATIVO DAS RECEITAS E DESPESAS COM AÇÕES E SERVIÇOS PÚBLICOS DE SAÚDE
ORÇAMENTOS FISCAL E DA SEGURIDADE SOCIAL
6º BIMESTRE 2013

RREO - ANEXO XII (LC 141/2012, art. 35)

1.00

RECEITAS PARA APURAÇÃO DA APLICAÇÃO EM AÇÕES E SERVIÇOS PÚBLICOS DE SAÚDE	PREVISÃO INICIAL	PREVISÃO ATUALIZADA (a)	RECEITAS REALIZADAS	
			Até o Bimestre (b)	% (b/a) x 100
RECEITA DE IMPOSTOS LÍQUIDA (I)	1,819,400.00	1,819,400.00	2,737,238.13	150.45%
Imposto Predial e Territorial - IPTU	80,000.00	80,000.00	246,274.93	410.45%
Imposto sobre Transmissão de Bens Intangíveis - ITBI	200,000.00	200,000.00	256,469.84	128.23%
Imposto sobre Serviços de Qualquer Natureza - ISS	1,350,000.00	1,350,000.00	1,858,219.62	117.63%
Imposto de Renda Retido na Fonte - IRRF	205,000.00	205,000.00	646,274.14	315.26%
Imposto Territorial Rural - ITR	1,200.00	1,200.00	-	0.00%
Multas, Juros de Mora e Outros Encargos dos Impostos	3,200.00	3,200.00	-	0.00%
Dívida Ativa dos Impostos	-	-	-	0.00%
Multas, Juros de Mora, Atualização Monetária e Outros Encargos da Dívida Ativa	-	-	-	0.00%
RECEITA DE TRANSFERÊNCIA CONSTITUCIONAIS E LEGAIS (II)	22,650,000.00	22,650,000.00	21,419,067.84	94.57%
Cota-Parte FPM	16,300,000.00	16,300,000.00	14,561,478.27	89.46%
Cota-Parte ITR	1,000.00	1,000.00	3,663.17	366.32%
Cota-Parte IPVA	500,000.00	500,000.00	587,968.48	113.59%
Cota-Parte ICMS	5,830,000.00	5,830,000.00	6,249,700.35	107.20%
Cota-Parte IPI - Exportação	5,000.00	5,000.00	5,334.48	106.69%
Compensações Financeiras Provenientes de Impostos e Transferências Constitucionais	-	-	-	0.00%
Desoneração ICMS (LC 87/96)	14,000.00	14,000.00	10,923.11	78.02%
Outras	-	-	-	0.00%
TOTAL DAS RECEITAS PARA APURAÇÃO DA APLICAÇÃO EM AÇÕES E SERVIÇOS PÚBLICOS DE SAÚDE (III) = I + II	24,469,400.00	24,469,400.00	24,156,305.97	98.72%

RECEITAS ADICIONAIS PARA FINANCIAMENTO DA SAÚDE	PREVISÃO INICIAL	PREVISÃO ATUALIZADA (c)	RECEITAS REALIZADAS	
			Até o Bimestre (d)	% (d/c) x 100
TRANSFERÊNCIA DE RECURSOS DO SISTEMA ÚNICO DE SAÚDE-SUS	8,848,050.00	8,848,050.00	8,652,958.75	97.80%
Provenientes da União	5,595,550.00	5,595,550.00	6,933,754.48	123.92%
Provenientes dos Estados	50,000.00	50,000.00	1,719,204.29	0.00%
Provenientes de Outros Municípios	3,202,500.00	3,202,500.00	-	0.00%
Outras Receitas do SUS	-	-	-	0.00%
TRANSFERÊNCIAS VOLUNTÁRIAS	-	-	-	0.00%
RECEITAS DE OPERAÇÕES DE CRÉDITO VINCULADAS À SAÚDE	-	-	-	0.00%
OUTRAS RECEITAS PARA FINANCIAMENTO DA SAÚDE	556,000.00	556,000.00	65,117.38	0.00%
TOTAL RECEITAS ADICIONAIS PARA FINANCIAMENTO DA SAÚDE	9,404,050.00	9,404,050.00	8,718,076.11	92.71%

DESPESAS COM SAÚDE (Por Grupo de Natureza da Despesa)	DOTAÇÃO INICIAL	DOTAÇÃO ATUALIZADA (e)	DESPESAS EMPENHADAS		DESPESAS LIQUIDADAS	
			Até o Bimestre (f)	% (f/e) x 100	Até o Bimestre (g)	% (g/e) x 100
DESPESAS CORRENTES	8,596,550.00	12,441,150.93	12,441,070.93	100.00%	12,387,683.69	99.57%
Personal e Encargos Sociais	4,460,980.00	6,268,092.17	6,268,092.17	100.00%	6,260,881.47	99.88%
Juros e Encargos da Dívida	-	-	-	-	-	0.00%
Outras Despesas Correntes	4,135,570.00	6,173,058.76	6,172,978.76	100.00%	6,126,802.22	99.25%
DESPESAS DE CAPITAL	807,500.00	192,726.49	192,726.49	100.00%	192,726.49	100.00%
Investimentos	807,500.00	192,726.49	192,726.49	100.00%	192,726.49	100.00%
Inversões Financeiras	-	-	-	-	-	0.00%
Amortização da Dívida	-	-	-	-	-	0.00%
TOTAL DAS DESPESAS COM SAÚDE (IV)	9,404,050.00	12,633,877.42	12,633,797.42	100.00%	12,580,410.18	99.58%

DESPESAS COM SAÚDE NÃO COMPUTADAS PARA FINS DE APURAÇÃO DO PERCENTUAL MÍNIMO	DOTAÇÃO INICIAL	DOTAÇÃO ATUALIZADA	DESPESAS EMPENHADAS		DESPESAS LIQUIDADAS	
			Até o Bimestre (h)	% (h/V) x 100	Até o Bimestre (i)	% (i/Vg) x 100
DESPESAS COM INATIVOS E PENSIONISTAS	-	-	-	-	-	-
DESPESAS COM ASSISTÊNCIA À SAÚDE QUE NÃO ATENDE AO PRINCÍPIO DE ACESSO UNIVERSAL	-	-	-	-	-	0.00%
DESPESAS CUSTEADAS COM OUTROS RECURSOS	5,599,550.00	6,711,660.13	6,711,660.13	53%	6,707,219.67	53.31%
Recursos de Transferências do Sistema Único de Saúde - SUS	5,599,550.00	6,711,660.13	6,711,660.13	53%	6,707,219.67	53.31%
Recursos de Operações de Crédito	-	-	-	-	-	17.76%
Outros Recursos	50,000.00	2,238,901.54	2,238,901.54	18%	2,234,320.60	17.76%
OUTROS AÇÕES E SERVIÇOS NÃO COMPUTADOS	-	-	-	-	-	0.00%
RESTOS A PAGAR NÃO PROCESSADOS INSCRITOS	-	-	-	-	-	0.00%
INDEVIDAMENTO NO EXERCÍCIO SEM DISPONIBILIDADE FINANCEIRA ¹	-	-	-	-	-	0.00%
DESPESAS CUSTEADAS COM DISPONIBILIDADE DE CAIXA VINCULADAS AOS RESTOS A PAGAR CANCELADOS ²	-	-	-	-	-	0.00%
DESPESAS CUSTEADAS COM RECURSOS VINCULADOS À PARCELA DO PERCENTUAL MÍNIMO QUE NÃO FOI APLICADA EM AÇÕES E SERVIÇOS DE SAÚDE EM EXERCÍCIOS ANTERIORES ³	-	-	-	-	-	0.00%
TOTAL DAS DESPESAS COM NÃO COMPUTADAS (V)	5,899,650.00	6,711,660.13	6,711,660.13	53%	6,707,219.67	53.31%

TOTAL DAS DESPESAS COM AÇÕES E SERVIÇOS PÚBLICOS DE SAÚDE (VI) = (IV - V)	3,604,500.00	5,922,217.29	5,922,137.29		5,873,190.51	46.69%
--	---------------------	---------------------	---------------------	--	---------------------	---------------

PERCENTUAL DE APLICAÇÃO EM AÇÕES E SERVIÇOS PÚBLICOS DE SAÚDE SOBRE A RECEITA DE IMPOSTOS LÍQUIDA E TRANSFERÊNCIAS CONSTITUCIONAIS E LEGAIS (VII%) = (VI/III) x 100 - LIMITE CONSTITUCIONAL 15% ^{4,5}	24.52
--	-------

VALOR REFERENTE À DIFERENÇA ENTRE O VALOR EXECUTADO E O LIMITE MÍNIMO CONSTITUCIONAL ((VII - 15_/100)IIIb)	2,298,891.39
--	--------------


EXECUÇÃO DE RESTOS A PAGAR INSCRITOS COM DISPONIBILIDADE DE CAIXA	INSCRITOS	CANCELADOS/PRESCRITOS	PAGOS	A PAGAR	PARCELA CONSIDERADA NO LIMITE
INSCRITOS EM <Exercício de Referência - 1>					
INSCRITOS EM <Exercício de Referência - 1>					
INSCRITOS EM <Exercícios Anteriores ao de Referência - Somatório>					
TOTAL					

CONTROLE DAS DESPESAS CUSTEADAS COM DISPONIBILIDADE DE CAIXA VINCULADA AOS RESTOS A PAGAR CANCELADOS OU PRESCRITOS CONSIDERADOS PARA FINS DE CUMPRIMENTO DO LIMITE ARTIGO 24, § 1º e 2º	RECURSOS VINCULADOS À DIFERENÇA DE LIMITE NÃO CUMPRIDO		
	Saldo Inicial	Despesas custeadas no exercício de referência (k)	Saldo Final (Não Aplicado)
Restos a Pagar Cancelados ou Prescritos em <Exercício de Referência>			
...			
Total (VIII)			

DESPESAS COM SAÚDE (Por Subfunção)	DOTAÇÃO INICIAL	DOTAÇÃO ATUALIZADA	DESPESAS EMPENHADAS		DESPESAS LIQUIDADAS	
			Até o Bimestre (l)	% (l/total l) x 100	Até o Bimestre (m)	% (m/total m) x 100
Atenção Básica	5,311,850.00	4,417,478.08	4,417,478.08	34.97%	4,413,528.08	35.08%
Assistência Hospitalar e Ambulatorial	-	-	-	0.00%	-	0.00%
Suporte Profilático e Terapêutico	-	-	-	0.00%	-	0.00%
Vigilância Sanitária	-	-	-	0.00%	-	0.00%
Vigilância Epidemiológica	-	-	-	0.00%	-	0.00%
Alimentação e Nutrição	4,092,200.00	8,216,399.36	8,216,319.36	65.03%	8,166,882.12	64.92%
Outras Subfunções	9,404,050.00	12,633,877.42	12,633,797.42		12,580,410.18	100.00%
TOTAL						

FONTE: SISTEMA DE INFORMAÇÃO PREFEITURA MUNICIPAL DE PROPRIÁ

¹ Essa linha apresentará valor somente no Relatório Resumido da Execução Orçamentária do último bimestre do exercício.
² O valor apresentado na interseção com a coluna "h" ou com a coluna "h+h" (último bimestre) deverá ser o mesmo apresentado no "total".
³ O valor apresentado na interseção com a coluna "h" ou com a coluna "h+h" (último bimestre) deverá ser o mesmo apresentado no "total".
⁴ Limite anual mínimo a ser cumprido no encerramento do exercício.
⁵ Durante o exercício esse valor servirá para o monitoramento previsto no art. 23 da LC 141/2012


JOSÉ AMÉRICO LIMA
 Prefeito Municipal



JOSÉ ANTÔNIO BRANDÃO ALVES
 Téc. em Contabilidade - CRC/SE Nº 1.577

Tabela 13 - Demonstrativo das Parcerias Público Privadas

PREFEITURA MUNICIPAL DE PROPRIÁ
RELATÓRIO RESUMIDO DA EXECUÇÃO ORÇAMENTÁRIA
DEMONSTRATIVO DAS PARCERIAS PÚBLICO-PRIVADAS
ORÇAMENTOS FISCAL E DA SEGURIDADE SOCIAL
6º BIMESTRE 2013

RREO - Anexo XVII (Lei nº 11.079, de 30.12.2004, arts. 22, 25 e 28)

1.00

ESPECIFICAÇÃO	SALDO TOTAL EM 31 DE DEZEMBRO DO (a)	REGISTROS EFETUADOS EM <EXERCÍCIO>		SALDO TOTAL (c) = (a + b)					
		No bimestre	Até o bimestre (b)						
TOTAL DE ATIVOS									
Direitos Futuros									
Ativos Contabilizados na SPE									
Contrapartida para Provisões de PPP									
TOTAL DE PASSIVOS (I)									
Obrigações Não Relacionadas a Serviços									
Contrapartida para Ativos da SPE									
Provisões de PPP									
GARANTIAS DE PPP (II)									
SALDO LÍQUIDO DE PASSIVOS DE PPP (III) = (I- II)									
PASSIVOS CONTINGENTES									
Contraprestações Futuras									
Riscos Não Provisionados									
Outros Passivos Contingentes									
ATIVOS CONTINGENTES									
Serviços Futuros									
Outros Ativos Contingentes									
DESPESAS DE PPP	EXERCÍCIO ANTERIOR	EXERCÍCIO CORRENTE (EC)	<EC + 2>	<EC + 3>	<EC + 4>	<EC + 6>	<EC + 7>	<EC + 8>	<EC + 9>
Do Ente Federado (IV)									
Das Estatais Não-Dependentes									
TOTAL DAS DESPESAS									
RECEITA CORRENTE LÍQUIDA (RCL) (V)									
TOTAL DAS DESPESAS / RCL (%) (VI) = (IV)/(V)									

NADA A DECLARAR

Nota:

FONTE: SISTEMA DE INFORMAÇÃO DA PREFEITURA MUNICIPAL DE PROPRIÁ

JOSE AMÉRICO LIMA
Prefeito Municipal

JOSE ANTÔNIO BRANDÃO ALVES
Téc. em Contabilidade - CRC/SE 1.577

PREFEITURA MUNICIPAL DE PROPRIÁ
DEMONSTRATIVO SIMPLIFICADO DO RELATÓRIO RESUMIDO DA EXECUÇÃO ORÇAMENTÁRIA
ORÇAMENTOS FISCAL E DA SEGURIDADE SOCIAL
6º BIMESTRE 2013

LRF, Art. 48 - Anexo 14

1.00

BALANÇO ORÇAMENTÁRIO		No Bimestre	Até o Bimestre	
RECEITAS				
Previsão Inicial		49,424,842.00	49,424,842.00	
Previsão Atualizada		49,424,842.00	49,424,842.00	
Receitas Realizadas		7,863,527.16	39,660,627.85	
Déficit Orçamentário		(616,543.36)	(4,882,889.49)	
Saldos de Exercícios Anteriores (Utilizados para Créditos Adicionais)				
DESPESAS				
Dotação Inicial		49,424,842.00	49,424,842.00	
Créditos Adicionais		-	4,760,568.66	
Dotação Atualizada		54,185,410.66	54,185,410.66	
Despesas Empenhadas		1,700,643.80	37,484,438.99	
Despesas Liquidadas		6,496,363.87	37,131,109.36	
Superávit Orçamentário		1,983,706.65	7,412,407.98	
DESPESAS POR FUNÇÃO/SUBFUNÇÃO		No Bimestre	Até o Bimestre	
Despesas Empenhadas		1,700,643.80	37,484,438.99	
Despesas Liquidadas		6,496,363.87	37,131,109.36	
RECEITA CORRENTE LÍQUIDA - RCL		Até o Bimestre		
Receita Corrente Líquida		39,159,473.57		
RECEITAS E DESPESAS DOS REGIMES DE PREVIDÊNCIA				
Regime Geral de Previdência Social		SEM MOVIMENTO		
Receitas Previdenciárias Realizadas(I)				
Despesas Previdenciárias Liquidadas(II)				
Resultado Previdenciário (III) = (I - II)				
Regime Próprio de Previdência dos Servidores				
Receitas Previdenciárias Realizadas(IV)				
Despesas Previdenciárias Liquidadas(V)				
Resultado Previdenciário (VI) = (IV - V)				
RESULTADOS NOMINAL E PRIMÁRIO		Meta Fixada no Anexo de Metas Fiscais da LDO (a)	Resultado Apurado Até o Bimestre (b)	% em Relação à Meta (b/a)
Resultado Nominal		0.00	(3.119,279.89)	#DIV/0!
Resultado Primário		0.00	7.076,205.46	#DIV/0!
RESTOS A PAGAR A PAGAR POR PODER E MINISTÉRIO PÚBLICO				
	Inscrição	Cancelamento Até o Bimestre	Pagamento Até o Bimestre	Saldo a Pagar
RESTOS A PAGAR PROCESSADOS				
Poder Executivo		689,209.49	100,557.54	588,651.95
Poder Legislativo		247,838.11	92,436.96	155,401.15
Poder Judiciário		441,371.38	8,120.58	433,250.80
Ministério Público				
RESTOS A PAGAR NÃO-PROCESSADOS				
Poder Executivo		1,203,236.23	62,826.68	1,140,409.55
Poder Legislativo		183,267.72	58,961.23	124,306.49
Poder Judiciário		1,019,968.51	3,865.45	1,016,103.06
Ministério Público				
TOTAL				
DESPESAS COM AÇÕES TÍPICAS DE MDE		Valor Apurado Até o Bimestre	Limites Constitucionais Anuais	
			% Mínimo a Aplicar no Exercício	% Aplicado Até o Bimestre
Mínimo Anual de <18% / 25%> das Receitas de Impostos em MDE		5,625,810.59	<18% / 25%>	27.26%
Mínimo Anual de 60% do FUNDEB na Remuneração do Magistério com Ensino Fundamental e Médio		-	60%	0.00%
Mínimo Anual de 60% do FUNDEB na Remuneração do Magistério com Educação Infantil e Ensino Fundamental		6,262,838.97	60%	125.27%
Complementação da União ao FUNDEB - Mínimo Anual de 10% do Total de Recursos do FUNDEB		-	10%	0.00%
RECEITAS DE OPERAÇÕES DE CRÉDITO E DESPESAS DE CAPITAL		Valor Apurado Até o Bimestre	Saldo Não Realizado	
Receita de Operação de Crédito		-	298,477.49	
Despesa de Capital Líquida		1,745,425.24		
PROJEÇÃO ATUARIAL DOS REGIMES DE PREVIDÊNCIA				
Regime Geral de Previdência Social		Exercício	10º Exercício	20º Exercício
Receitas Previdenciárias (I)		SEM MOVIMENTO		
Despesas Previdenciárias (II)				
Resultado Previdenciário (III) = (I - II)				
Regime Próprio de Previdência dos Servidores				
Receitas Previdenciárias (IV)				
Despesas Previdenciárias (V)				
Resultado Previdenciário (VI) = (IV - V)				
RECEITA DA ALIENAÇÃO DE ATIVOS E APLICAÇÃO DOS RECURSOS		Valor Apurado Até o Bimestre	Saldo a Realizar	
Receita de Capital Resultante da Alienação de Ativos		-	380,000.00	
Aplicação dos Recursos da Alienação de Ativos		-		
DESPESAS COM AÇÕES E SERVIÇOS PÚBLICOS DE SAÚDE		Valor apurado Até o Bimestre	Limite Constitucional Anual	
			% Mínimo a Aplicar no Exercício	% Aplicado Até o Bimestre
Despesas Próprias com Ações e Serviços Públicos de Saúde		3,927,451.43	15%	
DESPESAS DE CARÁTER CONTINUADO DERIVADAS DE PPP		Valor Apurado no Exercício Corrente		
Total das Despesas / RCL (%)				

FONTE: SISTEMA DE INFORMAÇÃO DA PREFEITURA MUNICIPAL DE PROPRIÁ

JOSE AMÉRICO LIMA
PREFEITO MUNICIPAL

JOSE ANTÔNIO BRANDÃO ALVES
TÉC. EM CONTABILIDADE - CRC/SE N° 1.577