

PREFEITURA MUNICIPAL DE PROPRIÁ
RELATÓRIO RESUMIDO DA EXECUÇÃO ORÇAMENTÁRIA
BALANÇO ORÇAMENTÁRIO
ORÇAMENTOS FISCAL E DA SEGURIDADE SOCIAL
2º BIMESTRE 2013

RREO - Anexo I (LRF, Art. 52, inciso I, alíneas "a" e "b" do inciso II e §1º)

R\$ 1,00

RECEITAS	PREVISÃO INICIAL	PREVISÃO ATUALIZADA (a)	RECEITAS REALIZADAS				SALDO (a-c)
			No Bimestre (b)	% (b/a)	Até o Bimestre (c)	% (c/a)	
RECEITAS (EXCETO INTRA-ORÇAMENTÁRIAS) (I)	38.000.000,00	38.000.000,00	6.136.289,46	16,15%	13.016.039,07	34,25%	24.983.961
RECEITAS CORRENTES	35.289.750,00	35.289.750,00	5.136.289,46	17,39%	13.016.039,07	36,89%	22.273.711
RECEITA TRIBUTÁRIA	2.110.100,00	2.110.100,00	609.802,79	24,18%	988.285,33	46,88%	1.120.814,67
Impostos	1.815.000,00	1.815.000,00	442.813,60	24,40%	855.165,72	47,12%	959.834,28
Taxas	295.000,00	295.000,00	66.789,19	22,84%	134.099,61	45,46%	160.900,39
Contribuição de Melhoria	100,00	100,00	-	0,00%	-	0,00%	100,00
RECEITA DE CONTRIBUIÇÕES	100,00	100,00	-	0,00%	-	0,00%	100,00
Contribuições Sociais	-	-	-	0,00%	-	0,00%	-
Contribuições Econômicas	-	-	-	0,00%	-	0,00%	-
Contribuição de Iluminação Pública	100,00	100,00	-	0,00%	-	0,00%	100,00
RECEITA PATRIMONIAL	45.200,00	45.200,00	9.061,89	20,03%	17.526,23	38,77%	27.673,77
Recalças Imobiliárias	-	-	-	0,00%	-	0,00%	-
Recalças de Valores Mobiliários	45.200,00	45.200,00	9.061,89	20,03%	17.526,23	38,77%	27.673,77
Recalças de Concessões e Permissões	-	-	-	0,00%	-	0,00%	-
Compensações Financeiras	-	-	-	0,00%	-	0,00%	-
Recalças Decorrentes do Direito de Exploração de Bens Públicos em áreas de Domínio Público	-	-	-	0,00%	-	0,00%	-
Recalça da Cessão de Direitos	-	-	-	0,00%	-	0,00%	-
Outras Recalças Patrimoniais	-	-	-	0,00%	-	0,00%	-
RECEITA AGROPECUÁRIA	-	-	-	0,00%	-	0,00%	-
Recalça da Produção Vegetal	-	-	-	0,00%	-	0,00%	-
Recalça da Produção Animal e Derivados	-	-	-	0,00%	-	0,00%	-
Outras Recalças Agropecuárias	-	-	-	0,00%	-	0,00%	-
RECEITA INDUSTRIAL	-	-	-	0,00%	-	0,00%	-
Recalça da Indústria Extrativa Mineral	-	-	-	0,00%	-	0,00%	-
Recalça da Indústria de Transformação	-	-	-	0,00%	-	0,00%	-
Recalça da Indústria de Construção	-	-	-	0,00%	-	0,00%	-
Outras Recalças Industriais	-	-	-	0,00%	-	0,00%	-
RECEITA DE SERVIÇOS	4.300,00	4.300,00	-	0,00%	-	0,00%	4.300,00
TRANSFERÊNCIAS CORRENTES	32.862.860,00	32.862.860,00	5.649.062,81	16,89%	11.822.844,85	35,98%	21.039.995,15
Transferências Intergovernamentais	32.196.650,00	32.196.650,00	4.617.969,73	14,34%	11.061.462,07	34,45%	21.105.187,93
Transferências de Instituições Privadas	-	-	-	0,00%	-	0,00%	-
Transferências do Exterior	-	-	-	0,00%	-	0,00%	-
Transferências de Pessoas	-	-	-	0,00%	-	0,00%	-
Transferências de Convênios	655.900,00	655.900,00	731.092,78	111,46%	731.092,78	111,46%	(75.193)
Transferências para o Combate à Fome	-	-	-	0,00%	-	0,00%	-
OUTRAS RECEITAS CORRENTES	274.900,00	274.900,00	69.872,27	24,89%	166.702,86	60,32%	87.797,14
Multas e Juros de Mora	41.200,00	41.200,00	-	0,00%	3.764,53	9,14%	37.435,47
Indenizações e Restituições	150.100,00	150.100,00	67.092,43	44,70%	162.918,13	121,86%	(32.818)
Recalça da Dívida Ativa	3.200,00	3.200,00	-	0,00%	-	0,00%	3.200,00
Recalças Decorrentes de Aportes Periódicos para Amortização de Déficit Atuarial do RPPS	-	-	-	0,00%	-	0,00%	-
Recalças Correntes Diversas	80.000,00	80.000,00	-	0,00%	-	0,00%	80.000,00
RECEITAS DE CAPITAL	2.713.250,00	2.713.250,00	-	0,00%	-	0,00%	2.713.250,00
OPERAÇÕES DE CRÉDITO	-	-	-	0,00%	-	0,00%	-
Operações de Crédito Internas	-	-	-	0,00%	-	0,00%	-
Operações de Crédito Externas	-	-	-	0,00%	-	0,00%	-
ALIENAÇÃO DE BENS	240.000,00	240.000,00	-	0,00%	-	0,00%	240.000,00
Alienação de Bens Móveis	120.000,00	120.000,00	-	0,00%	-	0,00%	120.000,00
Alienação de Bens Imóveis	120.000,00	120.000,00	-	0,00%	-	0,00%	120.000,00
AMORTIZAÇÕES DE EMPRESTIMOS	-	-	-	0,00%	-	0,00%	-
TRANSFERÊNCIAS DE CAPITAL	2.463.050,00	2.463.050,00	-	0,00%	-	0,00%	2.463.050,00
Transferências Intergovernamentais	-	-	-	0,00%	-	0,00%	-
Transferências de Instituições Privadas	-	-	-	0,00%	-	0,00%	-
Transferências do Exterior	-	-	-	0,00%	-	0,00%	-
Transferências de Pessoas	-	-	-	0,00%	-	0,00%	-
Transferências de Outras Instituições Públicas	-	-	-	0,00%	-	0,00%	-
Transferências de Convênios	2.463.050,00	2.463.050,00	-	0,00%	-	0,00%	2.463.050,00
Transferências para o Combate à Fome	-	-	-	0,00%	-	0,00%	-
OUTRAS RECEITAS DE CAPITAL	10.200,00	10.200,00	-	0,00%	-	0,00%	10.200,00
Integralização do Capital Social	-	-	-	0,00%	-	0,00%	-
Div. Adv. Prov. da Amortiz. de Emp. e Financ.	-	-	-	0,00%	-	0,00%	-
Recalças de Capital Diversas	10.200,00	10.200,00	-	0,00%	-	0,00%	10.200,00
RECEITAS (INTRA-ORÇAMENTÁRIAS) (II)	-	-	-	0,00%	-	0,00%	-
SUBTOTAL DAS RECEITAS (III) = (I + II)	38.000.000,00	38.000.000,00	6.136.289,46	16,15%	13.016.039,07	34,25%	24.983.961
OPERAÇÕES DE CRÉDITO REFINANCIAMENTO (IV)	-	-	-	0,00%	-	0,00%	-
Operações de Crédito Internas	-	-	-	0,00%	-	0,00%	-
Mobiliária	-	-	-	0,00%	-	0,00%	-
Contratual	-	-	-	0,00%	-	0,00%	-
Operações de Crédito Externas	-	-	-	0,00%	-	0,00%	-
Mobiliária	-	-	-	0,00%	-	0,00%	-
Contratual	-	-	-	0,00%	-	0,00%	-
SUBTOTAL COM REFINANCIAMENTO (V) = (III + IV)	38.000.000,00	38.000.000,00	6.136.289,46	16,15%	13.016.039,07	34,25%	24.983.961
DEFCIT (VI)	-	-	-	0,00%	-	0,00%	-
TOTAL (VII) = (V + VI)	38.000.000,00	38.000.000,00	6.136.289,46	16,15%	14.439.909,03	38,00%	24.983.961
SALDOS DE EXERCÍCIOS ANTERIORES (UTILIZADOS PARA CRÉDITOS ADICIONAIS)	-	-	-	0,00%	-	0,00%	-
Superávit Financeiro	-	-	-	0,00%	-	0,00%	-
Reservata de Créditos Adicionais	-	-	-	0,00%	-	0,00%	-

DESPESAS	DOTAÇÃO INICIAL (d)	CRÉDITOS ADICIONAIS (e)	DOTAÇÃO ATUALIZADA (f)=(d+e)	DESPESAS EMPENHADAS		DESPESAS LIQUIDADAS		SALDO (f-g)
				No Bimestre (g)	Até o Bimestre (h)	No Bimestre (i)	Até o Bimestre (j)	
DESPESAS (EXCETO INTRA-ORÇAMENTÁRIAS) (VIII)	38.000.000,00	-	38.000.000,00	8.626.501,00	28.088.266,99	6.983.409,98	11.606.562,86	30,54%
DESPESAS CORRENTES	33.363.342,00	1.678.122,44	34.931.464,44	8.106.138,80	26.278.807,81	6.784.719,81	11.029.941,49	31,86%
PESSOAL E ENCARGOS SOCIAIS	20.949.192,00	(3.278.060,07)	17.671.131,93	4.730.266,90	10.196.603,21	3.108.255,07	5.889.179,75	33,33%
JUROS E ENCARGOS DA DÍVIDA	-	-	-	-	-	-	-	0,00%
OUTRAS DESPESAS CORRENTES	12.404.150,00	4.856.202,51	17.260.352,51	3.374.871,80	15.078.004,60	2.676.464,44	5.140.761,74	29,78%
DESPESAS DE CAPITAL	4.286.658,00	(1.198.122,44)	3.088.535,56	821.362,50	2.809.848,18	198.890,47	675.621,37	18,76%
INVESTIMENTOS	3.642.120,00	(1.194.822,44)	2.447.297,56	313.324,50	2.201.810,18	89.046,94	144.288,58	5,90%
INVERSÕES FINANCEIRAS	16.500,00	(3.500,00)	13.000,00	-	-	-	-	0,00%
AMORTIZAÇÃO DA DÍVIDA	608.038,00	-	608.038,00	208.038,00	608.038,00	109.843,53	431.332,79	70,84%
RESERVA DE CONTINGÊNCIA	380.000,00	(380.000,00)	-	-	-	-	-	0,00%
RESERVA DO RPPS	-	-	-	-	-	-	-	0,00%
DESPESAS (INTRA-ORÇAMENTÁRIAS) (IX)	-	-	-	-	-	-	-	0,00%
SUBTOTAL DAS DESPESAS (X) = (VIII + IX)	38.000.000,00	-	38.000.000,00	8.626.501,00	28.088.266,99	6.983.409,98	11.606.562,86	30,54%
AMORTIZAÇÃO DA DIV.REFINANCIAMENTO (XI)	-	-	-	-	-	-	-	0,00%
Amortização da Dívida Interna	-	-	-	-	-	-	-	0,00%
Dívida Mobiliária	-	-	-	-	-	-	-	0,00%
Outras Dívidas	-	-	-	-	-	-	-	0,00%
Amortização da Dívida Externa	-	-	-	-	-	-	-	0,00%
Dívida Mobiliária	-	-	-	-	-	-	-	0,00%
Outras Dívidas	-	-	-	-	-	-	-	0,00%
SUBTOTAL G/REFINANCIAMENTO (XII) = (X + XI)	38.000.000,00	-	38.000.000,00	8.626.501,00	28.088.266,99	6.983.409,98	11.606.562,86	30,54%
SUPERÁVIT (XIII)	-	-	-	-	-	-	-	0,00%
TOTAL (XIV) = (XII + XIII)	38.000.000,00	-	38.000.000,00	8.626.501,00	28.088.266,99	6.983.409,98	14.439.909,03	38,00%

FONTE: SISTEMA DE INFORMAÇÕES DA PREFEITURA DE PROPRIÁ. DATA DE EMISSÃO DO DOCUMENTO: 13/06/2013 E HORA DE EMISSÃO: 09:11:55

José Américo Lima
PREFEITO MUNICIPAL

José Antônio Brandão Alves
Téc. Contabilidade
CRC/SE 1577

PREFEITURA MUNICIPAL DE PROPRIÁ
DEMONSTRATIVO DA EXECUÇÃO DAS DESPESAS POR FUNÇÃO / SUBFUNÇÃO
ORÇAMENTOS FISCAL E DA SEGURIDADE SOCIAL
2º BIMESTRE 2013

RREO - Anexo 2 (LRF, Art. 52, inciso II, alínea "c")

RS\$ 1,00

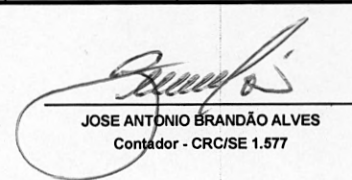
FUNÇÃO/PROGRAMA	DOTAÇÃO INICIAL	DOTAÇÃO ATUALIZADA (A)	DESPESA EMPENHADA		DESPESA LIQUIDADADA			% (E/A)	SALDO
			No Bimestre (B)	Até o Bimestre (C)	No Bimestre (D)	Até o Bimestre (E)	% (E/TOTAL)		
DESPESAS (EXCETO INTRA-ORÇAMENTÁRIA) (I)									
LEGISLATIVO	2,100,000	2,100,000	0	0	0	0	0.00%	0.00%	2,100,000
Ação Legislativa	2,100,000	2,100,000					0.00%	0.00%	2,100,000
JUDICIÁRIA	739,300	706,300	113,513	191,031	106,253	183,771	1.58%	26.02%	522,529
Administração Geral							0.00%	#DIV/0!	0
Ação Judiciária	739,300	706,300	113,513	191,031	106,253	183,771	1.58%	26.02%	522,529
ESSENCIAL A JUSTIÇA							0.00%	#DIV/0!	0
ADMINISTRAÇÃO	6,388,398	7,054,763	1,184,644	4,028,282	924,538	2,022,586	17.43%	28.67%	5,032,176
Planejamento e Orçamento	534,500	690,900	100,533	232,801	100,782	172,851	1.49%	25.02%	518,049
Administração Geral	4,279,260	4,721,885	781,042	2,598,998	607,549	1,216,457	10.48%	25.76%	3,505,428
Administração Financeira	758,500	858,840	95,030	587,546	106,564	201,046	1.73%	23.41%	657,794
Controle Interno	206,000	173,000		899		899	0.01%	0.52%	172,101
Formação de Recursos Humanos	2,100	2,100					0.00%	0.00%	2,100
Serviço da Dívida Interna	608,038	608,038	208,038	608,038	109,644	431,333	3.72%	70.94%	176,705
DEFESA NACIONAL							0.00%	#DIV/0!	0
SEGURANÇA PÚBLICA	566,200						0.00%	#DIV/0!	0
Administração Geral	546,200						0.00%	0.00%	0
Defesa Terrestre	20,000						0.00%	0.00%	0
RELAÇÕES EXTERIORES							0.00%	#DIV/0!	0
ASSISTÊNCIA SOCIAL	2,020,792	2,020,792	418,893	1,606,063	304,119	525,823	4.53%	26.02%	1,494,969
Administração Geral	287,200	777,972	169,663	708,162	118,810	223,123	1.92%	28.68%	554,849
Assistencia ao Idoso							0.00%	#DIV/0!	0
Formação de Recursos Humanos							0.00%	0.00%	0
Assistência a Criança e ao Adolescente	575,140	235,208	25,992	208,528	55,864	89,749	0.77%	38.16%	145,458
Assistência Comunitária	1,158,452	1,007,613	223,238	689,373	129,444	212,950	1.83%	21.13%	794,662
Atenção Básica							0.00%	#DIV/0!	0
Difusão Cultural							0.00%	#DIV/0!	0
PREVIDÊNCIA SOCIAL	0	0	0	0	0	0	0.00%	#DIV/0!	0
Ação Judiciária							0.00%	#DIV/0!	0
Administração Geral							0.00%	#DIV/0!	0
SAÚDE	9,404,050	9,404,050	2,461,955	8,227,918	2,099,163	3,846,455	33.14%	40.90%	5,557,595
Administração Geral	4,092,200	6,670,251	1,588,872	6,125,251	1,261,696	2,266,410	19.53%	0.00%	4,403,841
Atenção Básica	5,311,850	2,733,799	863,083	2,102,667	837,468	1,580,046	13.61%	57.80%	1,153,754
Assistência Hospitalar e Ambulatorial							0.00%	#DIV/0!	0
Vigilância Sanitária							0.00%	#DIV/0!	0
Vigilância Epidemiológica							0.00%	#DIV/0!	0
Saneamento Básico Urbano							0.00%	0.00%	0
Abastecimento							0.00%	0.00%	0
TRABALHO							0.00%	#DIV/0!	0
EDUCAÇÃO	10,514,950	11,253,341	3,771,403	9,816,743	1,794,772	3,434,680	29.60%	30.52%	7,818,661
Administração Geral	817,260	1,715,574	660,031	1,413,288	236,084	460,840	3.97%	26.86%	1,254,735
Formação de Recursos Humanos	2,600						0.00%	0.00%	0
Assistencia a Criança e ao Adolescente							0.00%	#DIV/0!	0
Alimentação e Nutrição	310,000	655,279	7,058	632,180	53,353	65,252			
Ensino Fundamental	9,101,630	7,407,885	3,068,014	6,313,993	1,505,335	2,908,588	25.06%	39.26%	4,499,297
Ensino Infantil	183,460	1,474,603	36,300	1,457,283			0.00%	0.00%	1,474,603
Educação de Jovens e Adultos	100,000						0.00%	#DIV/0!	0
CULTURA	1,006,400	1,516,505	18,880	1,516,505	161,411	483,575	4.17%	31.89%	1,032,930
Administração Geral	274,400						0.00%	#DIV/0!	0
Difusão Cultural	732,000	1,516,505	18,880	1,516,505	161,411	483,575	4.17%	31.89%	1,032,930
Turismo							0.00%	#DIV/0!	0
DIREITOS DA CIDADANIA							8.91%	28.59%	2,582,346
URBANISMO	3,702,600	3,616,049	667,213	2,390,014	518,184	1,033,703	0.00%	#DIV/0!	0
Administração Geral							0.00%	#DIV/0!	0
Assistencia Comunitária							0.00%	#DIV/0!	0
Infra-Estrutura Urbana							0.00%	#DIV/0!	0
Serviços Urbanos	3,591,600	3,616,049	667,213	2,390,014	518,184	1,033,703	8.91%	28.59%	2,582,346
Saneamento Básico Urbano	111,000						0.00%	0.00%	0
Energia Elétrica							0.00%	0.00%	0
HABITAÇÃO	118,000	0	0	0	0	0	0.00%	#DIV/0!	0

José Americo Lima
PREFEITO MUNICIPAL

Habitação Urbana	118,000						0.00%	0.00%	0
SANEAMENTO	0	0	0	0	0	0	0.00%	#DIV/0!	0
Serviços Urbanos									
Saneamento Básico Urbano							0.00%	0.00%	0
GESTÃO AMBIENTAL	120,000	328,200	0	311,699	74,970	74,970	0.65%	22.84%	253,230
Preservação e Conservação Ambiental	100,000	328,200					0.00%	0.00%	328,200
Infra-Estrutura Urbana	20,000			311,699	74,970	74,970	0.65%	0.00%	(74,970)
CIÊNCIA E TECNOLOGIA							0.00%	#DIV/0!	0
AGRICULTURA	350,310	0	0	0	0	0	0.00%	#DIV/0!	0
Administração Geral	229,810						0.00%	#DIV/0!	0
Assistência comunitária	10,500						0.00%	0.00%	0
Abastecimento							0.00%	0.00%	0
Promoção da Produção Vegetal	110,000						0.00%	0.00%	0
Promoção da Produção Animal							0.00%	0.00%	0
ORGANIZAÇÃO AGRÁRIA							0	0	0
INDÚSTRIA							0	0	0
COMÉRCIO E SERVIÇOS	249,000						0	#DIV/0!	0
Administração Geral	125,000								
Turismo	124,000								
COMUNICAÇÕES	0	0	0	0	0	0	0.00	#DIV/0!	0
Administração Geral							0.00	#DIV/0!	0
ENERGIA							0	0	0
TRANSPORTE	0	0	0	0	0	0	0	0	0
Transportes Rodoviários							0.00%	0.00%	0
DESPORTO E LAZER	340,000	0	0	0	0	0	0.00%	#DIV/0!	0
Administração Geral							0.00%		0
Turismo							0.00%		0
Lazer	340,000						0.00%	#DIV/0!	0
ENCARGOS ESPECIAIS	0	0	0	0	0	0	0.00%	0.00%	0
Serviço de Dívida Interna							0.00%	0.00%	0
RESERVA DE CONTINGÊNCIA	380,000	0	0	0	0	0	0.00%	0.00%	0
Reserva de Contingência	380,000						0.00%	0.00%	0
RESERVA DO RPPS							0.00%	0.00%	0
DESPESAS (INTRA-ORÇAMENTÁRIA) (II)							0.00%	0.00%	0
TOTAL (III) = (I + II)	38,000,000	38,000,000	8,626,501	28,088,256	5,983,410	11,605,563	100%	31%	26,394,437

FONTE: SISTEMA DE INFORMAÇÕES DA PREFEITURA DE PROPRIÁ, DATA DE EMISSÃO DD /05/2013 E HORA DE EMISSÃO hh E mm


 JOSÉ AMÉRICO LIMA
 Prefeito Municipal


 JOSÉ ANTÔNIO BRANDÃO ALVES
 Contador - CRC/SE 1.577

PREFEITURA MUNICIPAL DE PROPRIÁ
RELATÓRIO RESUMIDO DA EXECUÇÃO ORÇAMENTÁRIA
DEMONSTRATIVO DAS RECEITAS E DESPESAS COM MANUTENÇÃO E DESENVOLVIMENTO DO ENSINO - MDE
ORÇAMENTOS FISCAL E DA SEGURIDADE SOCIAL
2º BIMESTRE 2013

RREO - ANEXO 8 (LDB, art. 72)

R\$ 1.00

RECEITAS DO ENSINO					
RECEITA RESULTANTE DE IMPOSTOS (caput do art. 212 da Constituição)	PREVISÃO INICIAL	PREVISÃO ATUALIZADA (a)	RECEITAS REALIZADAS		
			No Bimestre	Até o Bimestre (b)	% (c) = (b/a)x100
1- RECEITA DE IMPOSTOS	1,817,400.00	1,817,400.00	442,813.80	855,165.72	47.05
1.1- Receita Resultante do Imposto sobre a Propriedade Predial e Territorial Urbana - IPTU	81,100.00	81,100.00	25,872.82	39,602.86	64.82
1.1.1- IPTU	80,000.00	80,000.00	25,872.82	39,602.86	66.00
1.1.2- Multas, Juros de Mora e Outros Encargos do IPTU	100.00	100.00	-	-	-
1.1.3- Dívida Ativa do IPTU	1,000.00	1,000.00	-	-	-
1.1.4- Multas, Juros de Mora, Atualização Monetária e Outros Encargos da Dívida Ativa do IPTU	-	-	-	-	-
1.1.5- (-) Deduções da Receita do IPTU	-	-	-	-	-
1.2- Receita Resultante do Imposto sobre Transmissão Inter Vivos - ITBI	201,100.00	201,100.00	33,139.76	66,959.43	33.30
1.2.1- ITBI	200,000.00	200,000.00	33,139.76	66,959.43	33.48
1.2.2- Multas, Juros de Mora e Outros Encargos do ITBI	1,000.00	1,000.00	-	-	-
1.2.3- Dívida Ativa do ITBI	100.00	100.00	-	-	-
1.2.4- Multas, Juros de Mora, Atualização Monetária e Outros Encargos da Dívida Ativa do ITBI	-	-	-	-	-
1.2.5- (-) Deduções da Receita do ITBI	-	-	-	-	-
1.3- Receita Resultante do Imposto sobre Serviços de Qualquer Natureza - ISS	1,356,200.00	1,356,200.00	258,102.53	521,063.21	38.89
1.3.1- ISS	1,350,000.00	1,350,000.00	258,102.53	521,063.21	38.60
1.3.2- Multas, Juros de Mora e Outros Encargos do ISS	100.00	100.00	-	-	-
1.3.3- Dívida Ativa do ISS	100.00	100.00	-	-	-
1.3.4- Multas, Juros de Mora, Atualização Monetária e Outros Encargos da Dívida Ativa do ISS	-	-	-	-	-
1.3.5- (-) Deduções da Receita do ISS	-	-	-	-	-
1.4- Receita Resultante do Imposto de Renda Retido na Fonte - IRRF	205,000.00	205,000.00	122,698.69	227,520.22	110.99
1.4.1- IRRF	205,000.00	205,000.00	122,698.69	227,520.22	110.99
1.4.2- Multas, Juros de Mora e Outros Encargos do IRRF	-	-	-	-	-
1.4.3- Dívida Ativa do IRRF	-	-	-	-	-
1.4.4- Multas, Juros de Mora, Atualização Monetária e Outros Encargos da Dívida Ativa do IRRF	-	-	-	-	-
1.4.5- (-) Deduções da Receita do IRRF	-	-	-	-	-
1.5- Receita Resultante do Imposto Territorial Rural - ITR (CF, art. 153, §4º, Inciso III)	-	-	-	-	-
1.5.1- ITR	-	-	-	-	-
1.5.2- Multas, Juros de Mora e Outros Encargos do ITR	-	-	-	-	-
1.5.3- Dívida Ativa do ITR	-	-	-	-	-
1.5.4- Multas, Juros de Mora, Atualização Monetária e Outros Encargos da Dívida Ativa do ITR	-	-	-	-	-
1.5.5- (-) Deduções da Receita do ITR	-	-	-	-	-
2- RECEITA DE TRANSFERÊNCIAS CONSTITUCIONAIS E LEGAIS	22,650,000.00	22,650,000.00	3,024,510.78	6,977,671.83	30.81
2.1- Cota-Parte FPM	16,300,000.00	16,300,000.00	1,982,327.94	4,803,071.83	29.47
2.1.1- Parcela referente à CF, art. 159, I, alínea b	16,137,000.00	16,137,000.00	1,932,804.66	4,755,040.81	29.47
2.1.2- Parcela referente à CF, art. 159, I, alínea d	163,000.00	163,000.00	19,523.28	48,030.72	29.47
2.2- Cota-Parte ICMS	6,830,000.00	6,830,000.00	963,886.90	1,984,078.32	34.03
2.3- ICMS-Desoneração - L.C. nº87/1998	14,000.00	14,000.00	3,641.03	3,641.03	26.01
2.4- Cota-Parte IPI-Exportação	5,000.00	5,000.00	738.83	1,885.90	33.72
2.5- Cota-Parte ITR	1,000.00	1,000.00	-	80.80	6.08
2.6- Cota-Parte IPVA	500,000.00	500,000.00	103,917.08	185,134.35	37.03
2.7- Cota-Parte IOF-Ouro	-	-	-	-	-
3- TOTAL DA RECEITA DE IMPOSTOS (1+2)	24,467,400.00	24,467,400.00	3,467,324.33	7,832,837.68	32.01
RECEITAS ADICIONAIS PARA FINANCIAMENTO DO ENSINO					
RECEITA DA APLICAÇÃO FINANCEIRA DE OUTROS RECURSOS DE IMPOSTOS VINCULADOS AO ENSINO	PREVISÃO INICIAL	PREVISÃO ATUALIZADA (a)	RECEITAS REALIZADAS		
			No Bimestre	Até o Bimestre (b)	% (c) = (b/a)x100
4- RECEITA DA APLICAÇÃO FINANCEIRA DE OUTROS RECURSOS DE IMPOSTOS VINCULADOS AO ENSINO	460,100.00	460,100.00	133,749.61	383,341.73	83.32
5- RECEITA DE TRANSFERÊNCIAS DO FNDE	270,000.00	270,000.00	36,596.87	86,832.99	32.18
5.1- Transferências do Salário-Educação	270,000.00	270,000.00	36,596.87	86,832.99	32.18
5.2- Outras Transferências do FNDE	190,100.00	190,100.00	97,152.74	296,508.74	155.96
5.3- Aplicação Financeira dos Recursos do FNDE	-	-	-	-	-
6- RECEITA DE TRANSFERÊNCIAS DE CONVÊNIOS	-	-	-	-	-
6.1- Transferências de Convênios	-	-	-	-	-
6.2- Aplicação Financeira dos Recursos de Convênios	-	-	-	-	-
7- RECEITA DE OPERAÇÕES DE CRÉDITO	-	-	-	-	-
8- OUTRAS RECEITAS PARA FINANCIAMENTO DO ENSINO	-	-	-	-	-
9- TOTAL DAS RECEITAS ADICIONAIS PARA FINANCIAMENTO DO ENSINO (4+5+6+7+8)	460,100.00	460,100.00	133,749.61	383,341.73	83.32
FUNDEB					
RECEITAS DO FUNDEB	PREVISÃO INICIAL	PREVISÃO ATUALIZADA (a)	RECEITAS REALIZADAS		
			No Bimestre	Até o Bimestre (b)	% (c) = (b/a)x100
10- RECEITAS DESTINADAS AO FUNDEB	4,530,000.00	4,530,000.00	412,124.98	989,718.72	22.05
10.2- Cota-Parte FPM Destinada ao FUNDEB - (20% de 2.2)	3,280,000.00	3,280,000.00	390,465.59	960,614.31	29.47
10.3- ICMS-Desoneração Destinada ao FUNDEB - (20% de 2.3)	1,186,000.00	1,186,000.00	728.21	728.21	26.01
10.4- Cota-Parte IPI-Exportação Destinada ao FUNDEB - (20% de 2.4)	1,000.00	1,000.00	147.77	337.18	33.72
10.5- Cota-Parte ITR ou ITR Arrecadado Destinados ao FUNDEB - (20% de ((1.5 - 1.5.5) + 2.5))	200.00	200.00	-	12.16	6.08
10.6- Cota-Parte IPVA Destinada ao FUNDEB - (20% de 2.6)	100,000.00	100,000.00	20,783.42	37,026.87	37.03
11- RECEITAS RECEBIDAS DO FUNDEB	6,244,000.00	6,244,000.00	819,958.59	1,954,555.10	31.30
11.1- Transferências de Recursos do FUNDEB	6,240,000.00	6,240,000.00	819,642.55	1,953,735.93	31.31
11.2- Complementação da União ao FUNDEB	-	-	-	-	-
11.3- Receita de Aplicação Financeira dos Recursos do FUNDEB	4,000.00	4,000.00	316.04	819.17	20.48
12- RESULTADO LÍQUIDO DAS TRANSFERÊNCIAS DO FUNDEB (11.1 - 10)	1,714,000.00	1,710,000.00	407,817.67	988,917.21	55.88
(SE RESULTADO LÍQUIDO DA TRANSFERÊNCIA (12) > 0) = ACRÉSCIMO RESULTANTE DAS TRANSFERÊNCIAS DO FUNDEB					
(SE RESULTADO LÍQUIDO DA TRANSFERÊNCIA (12) < 0) = DECRÉSCIMO RESULTANTE DAS TRANSFERÊNCIAS DO FUNDEB					
DESPESAS DO FUNDEB	DOTAÇÃO INICIAL	DOTAÇÃO ATUALIZADA (d)	DESPESAS LIQUIDADAS		
			No Bimestre	Até o Bimestre (e)	% (f) = (e/d)x100
13- PAGAMENTO DOS PROFISSIONAIS DO MAGISTÉRIO	5,483,240.00	5,042,738.69	989,212.31	2,063,373.67	40.72
13.1- Com Educação Infantil	32,720.00	-	-	-	-
13.2- Com Ensino Fundamental	5,450,520.00	5,042,738.69	989,212.31	2,063,373.67	40.72
14- OUTRAS DESPESAS	786,760.00	432,081.00	22,787.89	228,366.48	52.85
14.1- Com Educação Infantil	96,420.00	-	-	-	-
14.2- Com Ensino Fundamental	690,340.00	432,081.00	22,787.89	228,366.48	52.85
15- TOTAL DAS DESPESAS DO FUNDEB (13 + 14)	6,240,000.00	5,474,819.69	1,012,000.20	2,291,740.15	41.62

José Américo Lima
PREFEITO MUNICIPAL

DEDUÇÕES PARA FINS DE LIMITE DO FUNDEB PARA PAGAMENTO DOS PROFISSIONAIS DO MAGISTÉRIO						VALOR
16- RESTOS A PAGAR INSCRITOS NO EXERCÍCIO SEM DISPONIBILIDADE FINANCEIRA DE RECURSOS DO FUNDEB						-
17- DESPESAS CUSTEADAS COM O SUPERÁVIT FINANCEIRO, DO EXERCÍCIO ANTERIOR, DO FUNDEB						-
18- TOTAL DAS DEDUÇÕES CONSIDERADAS PARA FINS DE LIMITE DO FUNDEB (16 + 17)						-
19- MÍNIMO DE 60% DO FUNDEB NA REMUNERAÇÃO DO MAGISTÉRIO COM EDUCAÇÃO INFANTIL E ENSINO FUNDAMENTAL ¹ ((13-18)/(11) x 100)%						108,06%
CONTROLE DA UTILIZAÇÃO DE RECURSOS NO EXERCÍCIO SUBSEQUENTE					VALOR	
20- RECURSOS RECEBIDOS DO FUNDEB EM «EXERCÍCIO ANTERIOR» QUE NÃO FORAM UTILIZADOS						-
21- DESPESAS CUSTEADAS COM O SALDO DO ITEM 20 ATÉ O 1º TRIMESTRE DE «EXERCÍCIO» ²						-
MANUTENÇÃO E DESENVOLVIMENTO DO ENSINO – DESPESAS CUSTEADAS COM A RECEITA RESULTANTE DE IMPOSTOS E RECURSOS DO FUNDEB						
RECEITAS COM AÇÕES TÍPICAS DE MDE	PREVISÃO INICIAL	PREVISÃO ATUALIZADA (a)	RECEITAS REALIZADAS			
			No Bimestre	Até o Bimestre (b)	% (c) = (b/a)x100	
22- IMPOSTOS E TRANSFERÊNCIAS DESTINADAS À MDE (26% de 3) ³	6.116.890,00	6.116.890,00	966.831,10	1.988.209,41	32,01	
DESPESAS COM AÇÕES TÍPICAS DE MDE	DOTAÇÃO INICIAL	DOTAÇÃO ATUALIZADA (d)	DESPESAS LIQUIDADAS			
			No Bimestre	Até o Bimestre (e)	% (f) = (e/d)x100	
23- EDUCAÇÃO INFANTIL	152.460,00	29.829,83	-	-	0,00	
23.1- Despesas Custeadas com Recursos do FUNDEB	132.140,00	-	-	-	-	
23.2- Despesas Custeadas com Outros Recursos de Impostos	20.320,00	29.829,83	-	-	0,00	
24- ENSINO FUNDAMENTAL	8.364.090,00	6.829.970,69	1.346.914,90	2.629.314,46	0,00	
24.1- Despesas Custeadas com Recursos do FUNDEB	6.107.860,00	5.474.819,69	1.012.009,90	2.281.729,15	0,00	
24.2- Despesas Custeadas com Outros Recursos de Impostos	2.256.230,00	1.154.151,00	334.905,00	347.585,30	0,00	
25- ENSINO MÉDIO	-	-	-	-	0,00	
26- ENSINO SUPERIOR	-	-	-	-	0,00	
27- ENSINO PROFISSIONAL NÃO INTEGRADO AO ENSINO REGULAR	-	-	-	-	0,00	
28- OUTRAS	1.998.400,00	4.896.940,67	447.857,39	806.366,46	0,00	
29- TOTAL DAS DESPESAS COM AÇÕES TÍPICAS DE MDE (23 + 24 + 25 + 26 + 27 + 28)	10.814.960,00	11.283.341,19	1.794.772,28	3.434.679,91	30,62%	
DEDUÇÕES CONSIDERADAS PARA FINS DE LIMITE CONSTITUCIONAL					VALOR	
30- RESULTADO LÍQUIDO DAS TRANSFERÊNCIAS DO FUNDEB = (12)						955.017,21
31- DESPESAS CUSTEADAS COM A COMPLEMENTAÇÃO DO FUNDEB NO EXERCÍCIO						-
32- RECEITA DE APLICAÇÃO FINANCEIRA DOS RECURSOS DO FUNDEB ATÉ O BIMESTRE = (50 h)						819,17
33- DESPESAS CUSTEADAS COM O SUPERÁVIT FINANCEIRO, DO EXERCÍCIO ANTERIOR, DO FUNDEB						-
34- DESPESAS CUSTEADAS COM O SUPERÁVIT FINANCEIRO, DO EXERCÍCIO ANTERIOR, DE OUTROS RECURSOS DE IMPOSTOS						-
35- RESTOS A PAGAR INSCRITOS NO EXERCÍCIO SEM DISPONIBILIDADE FINANCEIRA DE RECURSOS DE IMPOSTOS VINCULADOS AO ENSINO ⁴						-
36- CANCELAMENTO, NO EXERCÍCIO, DE RESTOS A PAGAR INSCRITOS COM DISPONIBILIDADE FINANCEIRA DE RECURSOS DE IMPOSTOS VINCULADOS AO ENSINO = (46 g)						-
37- TOTAL DAS DEDUÇÕES CONSIDERADAS PARA FINS DE LIMITE CONSTITUCIONAL (30 + 31 + 32 + 33 + 34 + 35 + 36)						955.836,38
38- TOTAL DAS DESPESAS PARA FINS DE LIMITE ((23 + 24) – (37))						1.673.478,07
39- MÍNIMO DE 26% DAS RECEITAS RESULTANTES DE IMPOSTOS EM MDE ⁵ ((38) / (3) x 100) %						21,36%
OUTRAS INFORMAÇÕES PARA CONTROLE						
OUTRAS DESPESAS CUSTEADAS COM RECEITAS ADICIONAIS PARA FINANCIAMENTO DO ENSINO	DOTAÇÃO INICIAL	DOTAÇÃO ATUALIZADA (d)	DESPESAS LIQUIDADAS			
			No Bimestre	Até o Bimestre (e)	% (f) = (e/d)x100	
40- DESPESAS CUSTEADAS COM A APLICAÇÃO FINANCEIRA DE OUTROS RECURSOS DE IMPOSTOS VINCULADOS AO ENSINO	270.000,00	334.286,18	54.533,72	76.427,14	22,88	
41- DESPESAS CUSTEADAS COM A CONTRIBUIÇÃO SOCIAL DO SALÁRIO-EDUCAÇÃO	270.000,00	334.286,18	54.533,72	76.427,14	22,88	
42- DESPESAS CUSTEADAS COM OPERAÇÕES DE CRÉDITO	-	-	-	-	-	
43- DESPESAS CUSTEADAS COM OUTRAS RECEITAS PARA FINANCIAMENTO DO ENSINO	96.940,00	1.548.213,28	-	-	-	
44- TOTAL DAS OUTRAS DESPESAS CUSTEADAS COM RECEITAS ADICIONAIS PARA FINANCIAMENTO DO ENSINO (40 + 41 + 42 + 43)	636.940,00	2.216.785,64	109.067,44	152.854,28	6,90	
45- TOTAL DA DESPESA COM MDE (29+44)	11.160.890,00	13.470.128,83	1.903.839,73	3.587.534,19	26,63	
RESTOS A PAGAR INSCRITOS COM DISPONIBILIDADE FINANCEIRA DE RECURSOS DE IMPOSTOS VINCULADOS AO ENSINO		SALDO ATÉ O BIMESTRE	CANCELADO EM «EXERCÍCIO»(g)			
46- RESTOS A PAGAR DE DESPESAS COM MDE		-	-			
FLUXO FINANCEIRO DOS RECURSOS					VALOR	
					FUNDEB (h)	FUNDEB
47- SALDO FINANCEIRO EM 31 DE DEZEMBRO DE 2012					-	-
48- (+) INGRESSO DE RECURSOS ATÉ O BIMESTRE					1.983.736,93	-
49- (-) PAGAMENTOS EFETUADOS ATÉ O BIMESTRE					-	-
50- (+) RECEITA DE APLICAÇÃO FINANCEIRA DOS RECURSOS ATÉ O BIMESTRE					819,17	-
51- (-) SALDO FINANCEIRO NO EXERCÍCIO ATUAL					1.984.556,10	-

FONTE: SISTEMA DE INFORMAÇÕES DA PREFEITURA DE PRÓPRIA, DATA DE EMISSÃO DO /06/2013 E HORA DE EMISSÃO hh e mmm

¹ Limites mínimos anuais a serem cumpridos no encerramento do exercício.

² Art. 21, § 2º, Lei 11.494/2007: "Até 5% dos recursos recebidos à conta dos Fundos, inclusive relativos à complementação da União recebidos nos termos do §1º do art. 6º desta Lei, poderão ser utilizados no 1º trimestre do exercício imediatamente subsequente, mediante abertura de crédito adicional"

³ Caput do artigo 212 da CF/1988

⁴ Os valores referentes à parcela dos Restos a Pagar inscritos sem disponibilidade financeira vinculada à educação deverão ser informados somente no RREO do último bimestre do exercício.

⁵ Limites mínimos anuais a serem cumpridos no encerramento do exercício, no âmbito de atuação prioritária, conforme LDB, art. 11, V.

JOSÉ AMÉRICO LIMA
Prefeito Municipal

JOSE ANTONIO BRANDÃO ALVES
Contador - CRC/SE 1.877

PREFEITURA MUNICIPAL DE PROPRIÁ
RELATÓRIO RESUMIDO DA EXECUÇÃO ORÇAMENTÁRIA
DEMONSTRATIVO DAS RECEITAS E DESPESAS COM AÇÕES E SERVIÇOS PÚBLICOS DE SAÚDE
ORÇAMENTOS FISCAL E DA SEGURIDADE SOCIAL
2º BIMESTRE 2013

RREO - ANEXO XII (LC 141/2012, art. 35)

R\$ 1.000

RECEITAS PARA APURAÇÃO DA APLICAÇÃO EM AÇÕES E SERVIÇOS PÚBLICOS DE SAÚDE	PREVISÃO INICIAL	PREVISÃO ATUALIZADA (a)	RECEITAS REALIZADAS	
			Até o Bimestre (b)	% (b/a) x 100
RECEITA DE IMPOSTOS LÍQUIDA (I)	1.817.400,00	1.817.400,00	885.166,72	47,05%
Imposto Predial e Territorial - IPTU	80.000	80.000	38.803	60,00%
Imposto sobre Transmissão de Bens Intangíveis - ITBI	200.000	200.000	66.989	33,49%
Imposto sobre Serviços de Qualquer Natureza - ISS	1.360.000	1.360.000	621,063	38,60%
Imposto de Renda Retido na Fonte - IRRF	205.000	205.000	227,520	110,96%
Imposto Territorial Rural - ITR				0,00%
Multas, Juros de Mora e Outros Encargos dos Impostos	1,200	1,200		0,00%
Divida Ativa dos Impostos	1,200	1,200		0,00%
Multas, Juros de Mora, Atualização Monetária e Outros Encargos da Divida Ativa				0,00%
RECEITA DE TRANSFERENCIA CONSTITUCIONAIS E LEGAIS (II)	22.860,000	22.860,000	6.977,672	30,81%
Cota-Parte FPM	16.300,000	16.300,000	4.903,072	29,47%
Cota-Parte ITR	1,000	1,000	81	6,00%
Cota-Parte IPVA	800,000	800,000	186,134	37,03%
Cota-Parte ICMS	5.850,000	5.850,000	1.964,078	34,00%
Cota-Parte IPI - Exportação	5,000	5,000	1,888	33,72%
Compensações Financeiras Provenientes de Impostos e Transferências Constitucionais				0,00%
Desoneração ICMS (LC 87/96)	14,000	14,000	3,841	26,01%
Outras				0,00%
TOTAL DAS RECEITAS PARA APURAÇÃO DA APLICAÇÃO EM AÇÕES E SERVIÇOS PÚBLICOS DE SAÚDE (III) = I + II	24.487,400	24.487,400	7.632,838	32,01%

RECEITAS ADICIONAIS PARA FINANCIAMENTO DA SAÚDE	PREVISÃO INICIAL	PREVISÃO ATUALIZADA (c)	RECEITAS REALIZADAS	
			Até o Bimestre (d)	% (d/c) x 100
TRANSFERÊNCIA DE RECURSOS DO SISTEMA ÚNICO DE SAÚDE-SUS	5.645.550,00	5.645.550,00	2.635.678,84	46,89%
Provenientes da União	5.595.550	5.595.550	2.125.879	37,99%
Provenientes dos Estados	50,000	50,000	610,000	0,00%
Provenientes de Outros Municípios				0,00%
Outras Receitas do SUS				#DIV/0!
TRANSFERÊNCIAS VOLUNTÁRIAS				0,00%
RECEITAS DE OPERAÇÕES DE CRÉDITO VINCULADAS À SAÚDE				0,00%
OUTRAS RECEITAS PARA FINANCIAMENTO DA SAÚDE				0,00%
TOTAL RECEITAS ADICIONAIS PARA FINANCIAMENTO DA SAÚDE	5.645.550,00	5.645.550,00	2.635.678,84	46,89%

DESPESAS COM SAÚDE (Por Grupo de Natureza da Despesa)	DOTAÇÃO INICIAL	DOTAÇÃO ATUALIZADA (e)	DESPESAS EMPENHADAS		DESPESAS LIQUIDADAS	
			Até o Bimestre (f)	% (f/e) x 100	Até o Bimestre (g)	% (g/e) x 100
DESPESAS CORRENTES	8.598.550,00	9.228.434,85	8.049.302,45	87,29%	3.843.667,82	41,84%
Pessoal e Encargos Sociais	4.460.990,00	3.075.491,74	2.119.849,26	68,89%	1.610.583,43	52,23%
Juros e Encargos da Dívida						0,00%
Outras Despesas Correntes	4.137,670,00	6.148.942,81	5.929.453,19	96,44%	2.233.074,09	36,33%
DESPESAS DE CAPITAL	807.500,00	178.615,45	178.615,45	100,00%	2.787,95	1,57%
Investimentos	807.500,00	178.615,45	178.615,45	100,00%	2.787,95	0,90%
Inversões Financeiras						0,00%
Amortização da Dívida						0,00%
TOTAL DAS DESPESAS COM SAÚDE (IV)	9.406.050,00	9.406.050,00	8.227.917,90	87,49%	3.846.455,47	40,90%

DESPESAS COM SAÚDE NÃO COMPUTADAS PARA FINS DE APURAÇÃO DO PERCENTUAL MÍNIMO	DOTAÇÃO INICIAL	DOTAÇÃO ATUALIZADA	DESPESAS EMPENHADAS		DESPESAS LIQUIDADAS	
			Até o Bimestre (h)	% (h/V) x 100	Até o Bimestre (i)	% (i/V) x 100
DESPESAS COM INATIVOS E PENSIONISTAS			2.713.127,14	0,329746601	1.618.163,41	42,07%
DESPESAS COM ASSISTÊNCIA À SAÚDE QUE NÃO ATENDE AO PRINCÍPIO DE ACESSO UNIVERSAL			0	0	0	0,00%
DESPESAS CUSTEADAS COM OUTROS RECURSOS	5.599.550,00	3.265.730,33	0	0	0	0,00%
Recursos de Transferências do Sistema Único de Saúde - SUS	5.599.550,00	3.265.730,33	2.713.127,14	0,329746601	1.618.163,41	42,07%
Recursos de Operações de Crédito						0,00%
Outros Recursos						0,00%
OUTROS AÇÕES E SERVIÇOS NÃO COMPUTADOS			0	0	0	0,00%
RESTOS A PAGAR NÃO PROCESSADOS INSCRITOS			0	0	0	0,00%
INDEVIDUAMENTO NO EXERCÍCIO SEM DISPONIBILIDADE FINANCEIRA¹			0	0	0	0,00%
DESPESAS CUSTEADAS COM DISPONIBILIDADE DE CAIXA VINCULADAS AOS RESTOS A PAGAR CANCELADOS²			0	0	0	0,00%
DESPESAS CUSTEADAS COM RECURSOS VINCULADOS À PARCELA DO PERCENTUAL MÍNIMO QUE NÃO FOI APLICADA EM AÇÕES E SERVIÇOS DE SAÚDE EM EXERCÍCIOS ANTERIORES³			0	0	0	0,00%
TOTAL DAS DESPESAS COM NÃO COMPUTADAS (V)	5.599.550,00	3.265.730,33	2.713.127,14		1.618.163,41	

TOTAL DAS DESPESAS COM AÇÕES E SERVIÇOS PÚBLICOS DE SAÚDE (VI) = (IV - V)	3.906.500,00	6.138.319,87	5.514.790,76		2.228.302,06	
--	---------------------	---------------------	---------------------	--	---------------------	--

PERCENTUAL DE APLICAÇÃO EM AÇÕES E SERVIÇOS PÚBLICOS DE SAÚDE SOBRE A RECEITA DE IMPOSTOS LÍQUIDA E TRANSFERÊNCIAS CONSTITUCIONAIS E LEGAIS (VII%) = (VI/III) x 100 - LIMITE CONSTITUCIONAL 16% ^{4,5}	70,41
--	-------


VALOR REFERENTE À DIFERENÇA ENTRE O VALOR EXECUTADO E O LIMITE MÍNIMO CONSTITUCIONAL ((VII - 16)/100xIII)	4.339.866,11
---	--------------

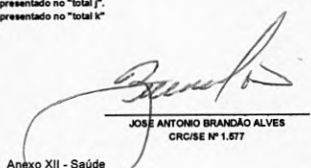
EXECUÇÃO DE RESTOS A PAGAR INSCRITOS COM DISPONIBILIDADE DE CAIXA	INSCRITOS	CANCELADOS/PRES- CRITOS	PAGOS	A PAGAR	PARCELA CONSIDERADA NO LIMITE
INSCRITOS EM «Exercício de Referência - 1»					
INSCRITOS EM «Exercício de Referência - 1»					
INSCRITOS EM «Exercícios Anteriores ao de Referência - Somatório»					
TOTAL					

CONTROLE DAS DESPESAS CUSTEADAS COM DISPONIBILIDADE DE CAIXA VINCULADA AOS RESTOS A PAGAR CANCELADOS OU PRESCRITOS CONSIDERADOS PARA FINS DE CUMPRIMENTO DO LIMITE ARTIGO 24, § 11º 2º	RECURSOS VINCULADOS À DIFERENÇA DE LIMITE NÃO CUMPRIDO		
	Saldo Inicial	Despesas custeadas no exercício de referência (k)	Saldo Final (Não Aplicado)
Restos a Pagar Cancelados ou Prescritos em «Exercício de Referência»			
...			
Total (VIII)			

DESPESAS COM SAÚDE (Por Subfunção)	DOTAÇÃO INICIAL	DOTAÇÃO ATUALIZADA	DESPESAS EMPENHADAS		DESPESAS LIQUIDADAS	
			Até o Bimestre (l)	% (l/total l) x 100	Até o Bimestre (m)	% (m/total m) x 100
Atenção Básica	6.311,890	2.664,913	2.102.667,20	26,56%	2.266.409,71	86,92%
Assistência Hospitalar e Ambulatorial				0,00%		0,00%
Suporte Profilático e Terapêutico				0,00%		0,00%
Vigilância Sanitária				0,00%		0,00%
Vigilância Epidemiológica				0,00%		0,00%
Alimentação e Nutrição	4.092,200	6.749,137	6.125.250,70	74,44%	1.580.045,78	41,98%
Outras Subfunções				0,00%		0,00%
TOTAL	9.404,090	9.404,090	8.227.917,90		3.846.455,47	100,00%

1 Essa linha apresentará valor somente no Relatório Resumido da Execução Orçamentária do último bimestre do exercício.
2 O valor apresentado na interseção colun a coluna "h" ou com a coluna "h+h" (último bimestre) deverá ser o mesmo apresentado no "total".
3 O valor apresentado na interseção colun a coluna "h" ou com a coluna "h+h" (último bimestre) deverá ser o mesmo apresentado no "total".
4 Limite anual mínimo a ser cumprido no encerramento do exercício.
5 Durante o exercício esse valor servirá para o monitoramento previsto no art. 23 da LC 141/2012


JOSE AMÉRICO LIMA
Prefeito Municipal


JOSE ANTONIO BRANDÃO ALVES
CRC/SE Nº 1.877