



ESTADO DE SERGIPE
MUNICIPIO DE PROPRIA

RELATÓRIO RESUMIDO DA EXECUÇÃO ORÇAMENTÁRIA

ORÇAMENTOS FISCAL E DA SEGURIDADE SOCIAL.


DEMONSTRATIVO DA EXECUÇÃO DAS DESPESAS POR FUNÇÃO/SUBFUNÇÃO
JANEIRO/2015 A FEVEREIRO/2015 | JANEIRO - FEVEREIRO


RREO - Anexo 2 (LRF, Art. 52, inciso II, alínea "c")

R\$ 1.00

FUNCAO/SUBFUNCAO	DOTACAO INICIAL	DOTACAO ATUALIZADA (a)	DESPESAS EMPENHADAS		DESPESAS LIQUIDADAS				SALDO (a-b)
			No Bimestre	Até o Bimestre	No Bimestre	Até o Bimestre (b)	% (b/total b)	% (b/a)	
DESPESAS (EXCETO INTRA-ORÇAMENTARIAS) (I)	55.000.000,00	55.000.000,00	32.725.279,94	32.725.279,94	6.778.736,33	6.778.736,33	12,32	12,32	48.221.263,67
LEGISLATIVA (01)	2.238.400,20	2.238.400,20	1.437.584,41	1.437.584,41	64.280,98	64.280,98	2,87	2,87	2.174.119,22
Acao Legislativa (031)	2.238.400,20	2.238.400,20	1.437.584,41	1.437.584,41	64.280,98	64.280,98	2,87	2,87	2.174.119,22
JUDICIÁRIA (02)	298.000,00	450.000,00	425.400,00	425.400,00	55.225,72	55.225,72	12,27	12,27	394.774,28
Acao Judiciaria (061)	298.000,00	450.000,00	425.400,00	425.400,00	55.225,72	55.225,72	12,27	12,27	394.774,28
ADMINISTRAÇÃO (04)	8.264.909,00	8.518.514,26	6.321.475,57	6.321.475,57	1.157.110,30	1.157.110,30	13,58	13,58	7.361.403,96
Planejamento e Orcamento (121)	924.000,00	924.000,00	673.242,78	673.242,78	95.117,93	95.117,93	10,29	10,29	828.887,07
Administracao Geral (122)	5.063.009,00	5.208.504,26	3.745.928,79	3.745.928,79	808.395,86	808.395,86	15,52	15,52	4.400.108,40
Administracao Financeira (123)	1.170.000,00	1.278.110,00	984.424,00	984.424,00	139.235,18	139.235,18	10,89	10,89	1.138.874,84
Controle Interno (124)	85.500,00	85.500,00	61.000,00	61.000,00	17.136,92	17.136,92	20,04	20,04	68.363,08
Formacao de Recursos Humanos (128)	13.000,00	13.000,00	0,00	0,00	0,00	0,00	0,00	0,00	13.000,00
Preservacao e Conservacao Ambiental (541)	209.400,00	209.400,00	56.880,00	56.880,00	8.096,67	8.096,67	3,87	3,87	201.303,33
Servico da Divida Interna (843)	800.000,00	800.000,00	800.000,00	800.000,00	89.127,76	89.127,76	11,14	11,14	710.872,24
SEGURANÇA PÚBLICA (06)	2.000,00	2.000,00	0,00	0,00	0,00	0,00	0,00	0,00	2.000,00
Defesa Terrestre (153)	2.000,00	2.000,00	0,00	0,00	0,00	0,00	0,00	0,00	2.000,00
ASSISTÊNCIA SOCIAL (08)	4.266.030,00	4.266.030,00	1.233.340,80	1.233.340,80	271.050,71	271.050,71	6,35	6,35	3.994.979,20
Administracao Geral (122)	1.712.920,00	1.636.363,10	621.551,02	621.551,02	111.873,60	111.873,60	6,84	6,84	1.524.486,42
Assistencia ao Portador de Deficiencia (242)	10.000,00	10.000,00	0,00	0,00	0,00	0,00	0,00	0,00	10.000,00
Assistencia a Crianca e ao Adolescente (243)	766.900,00	792.900,00	131.195,44	131.195,44	36.605,24	36.605,24	4,82	4,82	756.294,76
Assistencia Comunitaria (244)	1.776.210,00	1.826.766,90	480.594,34	480.594,34	122.571,79	122.571,79	6,71	6,71	1.704.185,11
SAÚDE (10)	17.800.820,00	17.801.124,00	5.611.769,92	5.611.769,92	2.962.894,96	2.962.894,96	16,64	16,64	14.838.229,04
Administracao Geral (122)	8.718.552,00	8.718.856,00	1.875.808,33	1.875.808,33	1.186.319,00	1.186.319,00	13,61	13,61	7.532.536,92
Atencao Basica (301)	9.082.268,00	9.082.268,00	3.736.161,59	3.736.161,59	1.776.575,88	1.776.575,88	19,56	19,56	7.305.692,12
EDUCAÇÃO (12)	14.826.539,00	14.828.542,74	12.690.438,33	12.690.438,33	1.146.215,23	1.146.215,23	7,73	7,73	13.682.327,51
Administracao Geral (122)	4.005.516,00	2.931.950,00	1.501.334,30	1.501.334,30	130.936,60	130.936,60	4,47	4,47	2.801.913,40
Assistencia ao Portador de Deficiencia (242)	10.000,00	10.000,00	0,00	0,00	0,00	0,00	0,00	0,00	10.000,00
Alimentacao e Nutricao (305)	151.000,00	1.475.050,50	1.474.019,15	1.474.019,15	6.588,87	6.588,87	0,45	0,45	1.468.461,63
Ensino Fundamental (361)	9.359.788,00	9.299.195,00	8.861.048,53	8.861.048,53	856.378,60	856.378,60	9,21	9,21	8.442.816,40
Educação Infantil (365)	1.243.398,00	955.510,24	854.036,35	854.036,35	152.311,16	152.311,16	15,94	15,94	803.199,08
Educação de Jovens e Adultos (366)	156.837,00	156.837,00	0,00	0,00	0,00	0,00	0,00	0,00	156.837,00
CULTURA (13)	359.901,00	218.910,24	0,00	0,00	0,00	0,00	0,00	0,00	218.910,24
Difusao Cultural (382)	359.901,00	218.910,24	0,00	0,00	0,00	0,00	0,00	0,00	218.910,24
URBANISMO (15)	4.799.699,00	5.341.935,38	4.268.654,93	4.268.654,93	824.815,50	824.815,50	15,44	15,44	4.517.119,88
Servicos Urbanos (452)	4.799.699,00	5.338.935,38	4.268.654,93	4.268.654,93	824.815,50	824.815,50	15,45	15,45	4.514.119,88
Saneamento Basico Urbano (512)	3.000,00	3.000,00	0,00	0,00	0,00	0,00	0,00	0,00	3.000,00
HABITAÇÃO (16)	191.400,00	191.400,00	0,00	0,00	0,00	0,00	0,00	0,00	191.400,00
Habitacao Urbana (482)	191.400,00	191.400,00	0,00	0,00	0,00	0,00	0,00	0,00	191.400,00
GESTÃO AMBIENTAL (18)	410.730,00	114.082,62	0,00	0,00	0,00	0,00	0,00	0,00	114.082,62
Infra-Estrutura Urbana (451)	2.000,00	2.000,00	0,00	0,00	0,00	0,00	0,00	0,00	2.000,00
Preservacao e Conservacao Ambiental (541)	408.730,00	112.082,62	0,00	0,00	0,00	0,00	0,00	0,00	112.082,62
AGRICULTURA (20)	446.200,00	54.200,00	32.360,50	32.360,50	14.990,90	14.990,90	27,66	27,66	39.209,10
Administracao Geral (122)	156.200,00	46.200,00	32.360,50	32.360,50	14.990,90	14.990,90	32,45	32,45	31.209,10
Assistencia Comunitaria (244)	8.000,00	8.000,00	0,00	0,00	0,00	0,00	0,00	0,00	8.000,00
Promocao de Producao Vegetal (801)	282.000,00	0,00	0,00	0,00	0,00	0,00	0,00	0,00	282.000,00
COMÉRCIO E SERVIÇOS (23)	907.772,00	914.432,00	704.155,48	704.155,48	282.152,03	282.152,03	30,86	30,86	632.279,97
Turismo (695)	907.772,00	914.432,00	704.155,48	704.155,48	282.152,03	282.152,03	30,86	30,86	632.279,97
DESPORTO E LAZER (27)	36.000,00	8.828,76	100,00	100,00	0,00	0,00	0,00	0,00	8.828,76
Lazer (813)	36.000,00	8.828,76	100,00	100,00	0,00	0,00	0,00	0,00	8.828,76
RESERVA DE CONTINGÊNCIA (99)	51.599,80	51.599,80	0,00	0,00	0,00	0,00	0,00	0,00	51.599,80
RESERVA DE CONTINGENCIA (999)	51.599,80	51.599,80	0,00	0,00	0,00	0,00	0,00	0,00	51.599,80
TOTAL (III) = (I + II)	55.000.000,00	55.000.000,00	32.725.279,94	32.725.279,94	6.778.736,33	6.778.736,33	12,32	12,32	48.221.263,67

[2805703;v15.02.70] Sistema de Informação do MUNICIPIO DE PROPRIA


JOSÉ AMÉRICO LIMA
Prefeito Municipal


JOSÉ ANTÔNIO BRANDÃO ALVES
Técnico em Contabilidade - CRC/SE 1.577



ESTADO DE SERGIPE
MUNICÍPIO DE PROPRIÁ

RELATÓRIO RESUMIDO DA EXECUÇÃO ORÇAMENTÁRIA

DEMONSTRATIVO DAS RECEITAS E DESPESAS COM MANUTENÇÃO E DESENVOLVIMENTO DO ENSINO - MDE

ORÇAMENTOS FISCAL E DA SEGURIDADE SOCIAL

JANEIRO/2015 A FEVEREIRO/2015 | JANEIRO - FEVEREIRO

RREO - ANEXO 6 (LDB, art. 72)

R\$1.00

RECEITAS DO ENSINO

RECEITA BRUTA DE IMPOSTOS	PREVISÃO INICIAL	PREVISÃO ATUALIZADA (a)	RECEITAS REALIZADAS		
			No Bimestre	Até o Bimestre (b)	% (c)=(b/a)x100
1- RECEITAS DE IMPOSTOS	2.630.000,00	2.630.000,00	871.105,82	871.105,82	33,12
1.1- Receita Resultante do Imposto sobre a Propriedade Predial e Territorial Urbana - IPTU	100.000,00	100.000,00	62.732,47	62.732,47	62,73
1.1.1- Imposto sobre a Propriedade Predial e Territorial Urbana - IPTU	100.000,00	100.000,00	62.732,47	62.732,47	62,73
1.1.2- Multas, Juros de Mora e Outros Encargos do IPTU	0,00	0,00	0,00	0,00	0,00
1.1.3- Dívida Ativa do IPTU	0,00	0,00	0,00	0,00	0,00
1.1.4- Multas, Juros de Mora, Atualização Monetária e Outros Encargos da Dívida Ativa do IPTU	0,00	0,00	0,00	0,00	0,00
1.1.5- (-) Deduções da Receita do IPTU	0,00	0,00	0,00	0,00	0,00
1.2- Receita Resultante do Imposto sobre Transmissão de Inter Vivos - ITBI	230.000,00	230.000,00	140.361,92	140.361,92	61,03
1.2.1- Imposto sobre Transmissão de Inter Vivos - ITBI	230.000,00	230.000,00	140.361,92	140.361,92	61,03
1.2.2- Multas, Juros de Mora e Outros Encargos do ITBI	0,00	0,00	0,00	0,00	0,00
1.2.3- Dívida Ativa do ITBI	0,00	0,00	0,00	0,00	0,00
1.2.4- Multas, Juros de Mora, Atualização Monetária e Outros Encargos da Dívida Ativa do ITBI	0,00	0,00	0,00	0,00	0,00
1.2.5- (-) Deduções da Receita do ITBI	0,00	0,00	0,00	0,00	0,00
1.3- Receita Resultante do Imposto sobre Serviços de Qualquer Natureza - ISS	1.600.000,00	1.600.000,00	326.951,09	326.951,09	20,43
1.3.1- Imposto sobre Serviços de Qualquer Natureza - ISS	1.600.000,00	1.600.000,00	326.951,09	326.951,09	20,43
1.3.2- Multas, Juros de Mora e Outros Encargos do ISS	0,00	0,00	0,00	0,00	0,00
1.3.3- Dívida Ativa do ISS	0,00	0,00	0,00	0,00	0,00
1.3.4- Multas, Juros de Mora, Atualização Monetária e Outros Encargos da Dívida Ativa do ISS	0,00	0,00	0,00	0,00	0,00
1.3.5- (-) Deduções da Receita do ISS	0,00	0,00	0,00	0,00	0,00
1.4- Receita Resultante do Imposto de Renda Retido na Fonte - IRRF	700.000,00	700.000,00	341.060,34	341.060,34	48,72
1.4.1- Imposto de Renda Retido na Fonte - IRRF	700.000,00	700.000,00	341.060,34	341.060,34	48,72
1.4.2- Multas, Juros de Mora e Outros Encargos do IRRF	0,00	0,00	0,00	0,00	0,00
1.4.3- Dívida Ativa do IRRF	0,00	0,00	0,00	0,00	0,00
1.4.4- Multas, Juros de Mora, Atualização Monetária e Outros Encargos da Dívida Ativa do IRRF	0,00	0,00	0,00	0,00	0,00
1.4.5- (-) Deduções da Receita do IRRF	0,00	0,00	0,00	0,00	0,00
1.5- Receita Resultante do Imposto Territorial Rural - ITR	0,00	0,00	0,00	0,00	0,00
1.5.1- Imposto de Renda Retido na Fonte - ITR	0,00	0,00	0,00	0,00	0,00
1.5.2- Multas, Juros de Mora e Outros Encargos do ITR	0,00	0,00	0,00	0,00	0,00
1.5.3- Dívida Ativa do ITR	0,00	0,00	0,00	0,00	0,00
1.5.4- Multas, Juros de Mora, Atualização Monetária e Outros Encargos da Dívida Ativa do ITR	0,00	0,00	0,00	0,00	0,00
1.5.5- (-) Deduções da Receita do ITR	0,00	0,00	0,00	0,00	0,00
2- RECEITAS DE TRANSFERÊNCIAS CONSTITUCIONAIS E LEGAIS	25.621.500,00	25.621.500,00	4.462.165,55	4.462.165,55	17,42
2.1- Cota-Parte FPM	17.000.000,00	17.000.000,00	3.210.736,74	3.210.736,74	18,89
2.1.1- Parcela referente à CF, art. 159, I, alínea b	0,00	0,00	0,00	0,00	0,00
2.1.2- Parcela referente à CF, art. 159, I, alínea d	0,00	0,00	0,00	0,00	0,00
2.2- Cota-Parte ICMS	8.000.000,00	8.000.000,00	1.165.375,75	1.165.375,75	14,57
2.3- ICMS-Desoneração - L. C. nº 87/1996	13.000,00	13.000,00	0,00	0,00	0,00
2.4- Cota-Parte IPI-Exportação	5.500,00	5.500,00	816,35	816,35	14,64
2.5- Cota-Parte ITR	3.000,00	3.000,00	40,91	40,91	1,36
2.6- Cota-Parte IPVA	600.000,00	600.000,00	85.195,80	85.195,80	14,20
2.7- Cota-Parte IOF-Ouro	0,00	0,00	0,00	0,00	0,00
3- TOTAL DA RECEITA BRUTA DE IMPOSTOS (1 + 2)	28.251.500,00	28.251.500,00	5.333.271,37	5.333.271,37	18,88
RECEITAS ADICIONAIS PARA FINANCIAMENTO DO ENSINO	PREVISÃO INICIAL	PREVISÃO ATUALIZADA (a)	RECEITAS REALIZADAS		
			No Bimestre	Até o Bimestre (b)	% (c)=(b/a)x100
4- RECEITA DA APLICAÇÃO FINANCEIRA DE OUTROS RECURSOS DE IMPOSTOS VINCULADOS	1.523.313,00	1.523.313,00	115.465,96	115.465,96	7,58
5- RECEITA DE TRANSFERÊNCIAS DO FNDE	1.523.313,00	1.523.313,00	115.465,96	115.465,96	7,58
5.1- Transferências do Salário-Educação	227.388,00	227.388,00	86.461,96	86.461,96	38,02
5.2- Outras Transferências do FNDE	1.295.925,00	1.295.925,00	29.004,00	29.004,00	2,24
5.3- Aplicação financeira dos Recursos do FNDE	0,00	0,00	0,00	0,00	0,00
6- RECEITA DE TRANSFERÊNCIAS DE CONVÊNIOS	0,00	0,00	0,00	0,00	0,00
6.1- Transferências de Convênios	0,00	0,00	0,00	0,00	0,00
6.2- Aplicação financeira dos Recursos de Convênios	0,00	0,00	0,00	0,00	0,00
7- RECEITA DE OPERAÇÕES DE CRÉDITO	0,00	0,00	0,00	0,00	0,00
8- OUTRAS RECEITAS PARA FINANCIAMENTO DO ENSINO	0,00	0,00	0,00	0,00	0,00
9- TOTAL DAS RECEITAS ADICIONADAS PARA FINANCIAMENTO DO ENSINO (4 + 5 + 6 + 7 + 8)	1.523.313,00	1.523.313,00	115.465,96	115.465,96	7,58

FUNDEB

RECEITAS DO FUNDEB	PREVISÃO INICIAL	PREVISÃO ATUALIZADA (a)	RECEITAS REALIZADAS		
			No Bimestre	Até o Bimestre (b)	% (c)=(b/a)x100
10- RECEITAS DESTINADAS AO FUNDEB	5.121.700,00	5.121.700,00	443.214,88	443.214,88	8,65
10.1- Cota-Parte FPM Destinada ao FUNDEB - (20% DE 2.1.1)	3.400.000,00	3.400.000,00	317.767,86	317.767,86	9,35
10.2- Cota-Parte ICMS Destinada ao FUNDEB - (20% DE 2.2)	1.600.000,00	1.600.000,00	117.866,90	117.866,90	7,37
10.3- ICMS-Desoneração Destinada ao FUNDEB - (20% DE 2.3)	0,00	0,00	0,00	0,00	0,00
10.4- Cota-Parte IPI-Exportação Destinada ao FUNDEB - (20% DE 2.4)	1.100,00	1.100,00	0,00	0,00	0,00
10.5- Cota-Parte ITR ou ITR Arrecadados Destinados ao FUNDEB - (20% de (5 + 2.5))	600,00	600,00	5,18	5,18	1,03
10.6- Cota-Parte IPVA Destinada ao FUNDEB - (20% de 2.6)	120.000,00	120.000,00	7.573,94	7.573,94	6,31
11- RECEITAS RECEBIDAS DO FUNDEB	8.526.600,00	8.526.600,00	1.417.414,36	1.417.414,36	16,62
11.1- Transferências de Recursos do FUNDEB	8.526.600,00	8.526.600,00	1.417.414,36	1.417.414,36	16,62
11.2- Complementação da União ao FUNDEB	0,00	0,00	0,00	0,00	0,00
11.3- Receita de Aplicação Financeira dos Recursos do FUNDEB	0,00	0,00	0,00	0,00	0,00
12- RESULTADO LÍQUIDO DAS TRANSFERÊNCIAS DO FUNDEB (11.1 - 10)	3.404.900,00	3.404.900,00	974.199,48	974.199,48	28,61

[SE RESULTADO LÍQUIDO DA TRANSFERÊNCIA (12) > 0] = ACRÉSCIMO RESULTANTE DAS TRANSFERÊNCIAS DO FUNDEB
[SE RESULTADO LÍQUIDO DA TRANSFERÊNCIA (12) < 0] = DECRÉSCIMO RESULTANTE DAS TRANSFERÊNCIAS DO FUNDEB

José Antônio Brandão Alves
Téc. Contabilidade
CRC/SE 1577



ESTADO DE SERGIPE
MUNICÍPIO DE PROPRIÁ

RELATÓRIO RESUMIDO DA EXECUÇÃO ORÇAMENTÁRIA

DEMONSTRATIVO DAS RECEITAS E DESPESAS COM MANUTENÇÃO E DESENVOLVIMENTO DO ENSINO - MDE

ORÇAMENTOS FISCAL E DA SEGURIDADE SOCIAL

JANEIRO/2015 A FEVEREIRO/2015 | JANEIRO - FEVEREIRO

RREO - ANEXO 8 (LDB, art. 72)

R\$1.00

DESPESAS DO FUNDEB	DOTAÇÃO INICIAL	DOTAÇÃO ATUALIZADA (d)	DESPESAS LIQUIDADAS		
			No Bimestre	Até o Bimestre (e)	% (f)=(e/d)x100
13- PAGAMENTO DOS PROFISSIONAIS DO MAGISTÉRIO	10.603.186,00	10.254.705,24	1.008.689,76	1.008.689,76	9,84
13.1- Com Educação Infantil	1.243.398,00	955.510,24	152.311,16	152.311,16	100,00
13.2- Com Ensino Fundamental	9.359.788,00	9.299.195,00	856.378,60	856.378,60	100,00
14- OUTRAS DESPESAS	0,00	0,00	0,00	0,00	0,00
14.1- Com Educação Infantil	0,00	0,00	0,00	0,00	0,00
14.2- Com Ensino Fundamental	0,00	0,00	0,00	0,00	0,00
15- TOTAL DAS DESPESAS DO FUNDEB (13 + 14)	10.603.186,00	10.254.705,24	1.008.689,76	1.008.689,76	9,84

DEDUÇÕES PARA FINS DE LIMITE DO FUNDEB	VALOR
16- RESTOS A PAGAR INSCRITOS NO EXERCÍCIO SEM DISPONIBILIDADE FINANCEIRA DE RECURSOS DO FUNDEB	0,00
16.1 - FUNDEB 60%	0,00
16.2 - FUNDEB 40%	0,00
17- DESPESAS CUSTEADAS COM O SUPERÁVIT FINANCEIRO, DO EXERCÍCIO ANTERIOR, DO FUNDEB	0,00
17.1 - FUNDEB 60%	0,00
17.2 - FUNDEB 40%	0,00
18- TOTAL DAS DEDUÇÕES CONSIDERADAS PARA FINS DE LIMITE DO FUNDEB (16+17)	0,00

INDICADORES DO FUNDEB	VALOR
19- TOTAL DAS DESPESAS DO FUNDEB PARA FINS DE LIMITE (15 - 18)	71,16
19.1 - Mínimo de 60% do FUNDEB na Remuneração do Magistério 1 (13 - (16.1 + 17.1)) / ((11) x 100) %	0,00
19.2 - Máximo de 40% em Despesa com MDE, que não Remuneração do Magistério (14 - (16.2 + 17.2)) / ((11) x 100) %	0,00
19.3 - Máximo de 5% não Aplicado no Exercício (100 - (19.1 + 19.2)) %	0,00

CONTROLE DA UTILIZAÇÃO DE RECURSOS NO EXERCÍCIO SUBSEQUENTE	VALOR
20- RECURSOS RECEBIDOS DO FUNDEB EM 2014 QUE NÃO FORAM UTILIZADOS	0,00
21- DESPESAS CUSTEADAS COM O SALDO DO ITEM 20 ATÉ O 1º TRIMESTRE DE 2015	0,00

MANUTENÇÃO E DESENVOLVIMENTO DO ENSINO - DESPESAS CUSTEADAS COM A RECEITA RESULTANTE DE IMPOSTOS E RECURSOS DO FUNDEB

RECEITAS COM AÇÕES TÍPICAS DE MDE	PREVISÃO INICIAL	PREVISÃO ATUALIZADA (a)	RECEITAS REALIZADAS		
			No Bimestre	Até o Bimestre (b)	% (c)=(b/a)x100
22- IMPOSTOS E TRANSFERÊNCIAS DESTINADAS À MDE (25% DE	0,00	0,00	0,00	0,00	0,00

DESPESAS COM AÇÕES TÍPICAS DE MDE	DOTAÇÃO INICIAL	DOTAÇÃO ATUALIZADA (d)	DESPESAS LIQUIDADAS		
			No Bimestre	Até o Bimestre (e)	% (f)=(e/d)x100
23- EDUCAÇÃO INFANTIL	1.243.398,00	955.510,24	152.311,16	152.311,16	100,00
23.1- Despesas Custeadas com Recursos do FUNDEB	0,00	0,00	0,00	0,00	0,00
23.2- Despesas Custeadas com Outros Recursos de Impostos	0,00	0,00	0,00	0,00	0,00
24- ENSINO FUNDAMENTAL	9.359.788,00	9.299.195,00	856.378,60	856.378,60	100,00
24.1- Despesas Custeadas com Recursos do FUNDEB	0,00	0,00	0,00	0,00	0,00
24.2- Despesas Custeadas com Outros Recursos de Impostos	0,00	0,00	0,00	0,00	0,00
25- ENSINO MÉDIO	0,00	0,00	0,00	0,00	0,00
26- ENSINO SUPERIOR	0,00	0,00	0,00	0,00	0,00
27- ENSINO PROFISSIONAL NÃO INTEGRADO AO ENSINO REGULAR	0,00	0,00	0,00	0,00	0,00
28- OUTRAS	0,00	0,00	0,00	0,00	0,00
29- TOTAL DAS DESPESAS COM AÇÕES TÍPICAS DE MDE (23 + 24 + 25 + 26 + 27 + 28)	10.603.186,00	10.254.705,24	1.008.689,76	1.008.689,76	9,84

DEDUÇÕES CONSIDERADAS PARA FINS DE LIMITE CONSTITUCIONAL	VALOR
30- RESULTADO LÍQUIDO DAS TRANSFERÊNCIAS DO FUNDEB = (12)	974.199,48
31- DESPESAS CUSTEADAS COM A COMPLEMENTAÇÃO DO FUNDEB NO EXERCÍCIO	0,00
32- RECEITA DE APLICAÇÃO FINANCEIRA DOS RECURSOS DO FUNDEB ATÉ O BIMESTRE = (50 h)	0,00
33- DESPESAS CUSTEADAS COMO SUPERÁVIT FINANCEIRO, DO EXERCÍCIO ANTERIOR, DO FUNDEB	0,00
34- DESPESAS CUSTEADAS COMO SUPERÁVIT FINANCEIRO, DO EXERCÍCIO ANTERIOR, DE OUTROS RECURSOS DE IMPOSTOS	0,00
35- RESTOS A PAGAR INSCRITOS NO EXERCÍCIO SEM DISPONIBILIDADE FINANCEIRA DE RECURSOS DE IMPOSTOS VINCULADOS 4	0,00
36- CANCELAMENTO, NO EXERCÍCIO DE RESTOS A PAGAR INSCRITOS COM DISPONIBILIDADE FINANCEIRA DE RECURSO DE IMPOSTOS VINCULADOS AO ENSINO = (46 g)	0,00
37- TOTAL DAS DEDUÇÕES CONSIDERADAS PARA FINS DE LIMITE CONSTITUCIONAL (30 + 31 + 32 + 33 + 34 + 35 + 36)	974.199,48
38- TOTAL DAS DESPESAS CONSIDERADAS PARA FINS DE LIMITE ((23+24)-(37))	1.279.985,13
39- MÍNIMO DE 25% DAS RECEITAS RESULTANTES DE IMPOSTOS EM MDE 5 ((38) / (3) x 100) %	24,00

OUTRAS INFORMAÇÕES PARA CONTROLE

OUTRAS DESPESAS CUSTEADAS COM RECEITAS ADICIONAIS PARA FINANCIAMENTO DO ENSINO	DOTAÇÃO INICIAL	DOTAÇÃO ATUALIZADA (d)	DESPESAS LIQUIDADAS		
			No Bimestre	Até o Bimestre (e)	% (f)=(e/d)x100
40- DESPESAS CUSTEADAS COM A APLICAÇÃO FINANCEIRA DE OUTROS RECURSOS DE IMPOSTOS VINCULADOS AO ENSINO	0,00	0,00	0,00	0,00	0,00
41- DESPESAS CUSTEADAS COM A CONTRIBUIÇÃO SOCIAL DO SALÁRIO-EDUCAÇÃO	0,00	0,00	0,00	0,00	0,00
42- DESPESAS CUSTEADAS COM OPERAÇÕES DE CRÉDITO	0,00	0,00	0,00	0,00	0,00
43- DESPESAS CUSTEADAS COM OUTRAS RECEITAS PARA FINANCIAMENTO DO ENSINO	0,00	0,00	0,00	0,00	0,00
44- TOTAL DAS OUTRAS DESPESAS CUSTEADAS COM RECEITAS ADICIONAIS PARA FINANCIAMENTO	0,00	0,00	0,00	0,00	0,00
45- TOTAL GERAL DAS DESPESAS COM MDE (29 + 44)	0,00	0,00	0,00	0,00	0,00

RESTOS A PAGAR INSCRITOS COM DISPONIBILIDADE FINANCEIRA DE RECURSOS DE IMPOSTOS VINCULADOS AO ENSINO

SALDO ATÉ O BIMESTRE

CANCELADO EM 2015(g)

46- RESTOS A PAGAR DE DESPESAS COM O MDE	0,00	0,00
--	------	------



ESTADO DE SERGIPE
MUNICIPIO DE PROPRIA

RELATÓRIO RESUMIDO DA EXECUÇÃO ORÇAMENTÁRIA

DEMONSTRATIVO DAS RECEITAS E DESPESAS COM MANUTENÇÃO E DESENVOLVIMENTO DO ENSINO - MDE
ORÇAMENTOS FISCAL E DA SEGURIDADE SOCIAL

JANEIRO/2015 A FEVEREIRO/2015 | JANEIRO - FEVEREIRO

RREO - ANEXO 8 (LDB, art. 72)

R\$1,00

FLUXO FINANCEIRO DOS RECURSOS DO FUNDEB	VALOR
47- SALDO FINANCEIRO EM 31 DE DEZEMBRO DE 2014	55.629,73
48- (+) INGRESSO DE RECURSO ATÉ O BIMESTRE	1.417.414,36
49- (-) PAGAMENTOS EFETUADOS ATÉ O BIMESTRE	902.648,65
50- (+) RECEITA DE APLICAÇÃO FINANCEIRA DOS RECURSOS ATÉ O BIMESTRE	0,00
51- (-) SALDO FINANCEIRO NO EXERCÍCIO ATUAL	570.394,94

JOSÉ AMÉRICO LIMA
Prefeito Municipal

JOSÉ ANTÔNIO BRANDÃO ALVES
Técnico em Contabilidade - CRC/SE 1.577



ESTADO DE SERGIPE
MUNICÍPIO DE PROPRIÁ

RELATÓRIO RESUMIDO DA EXECUÇÃO ORÇAMENTÁRIA

DEMONSTRATIVO DAS RECEITAS E DESPESAS COM AÇÕES E SERVIÇOS PÚBLICOS DE SAÚDE

ORÇAMENTOS FISCAL E DA SEGURIDADE SOCIAL

JANEIRO/2015 A FEVEREIRO/2015 | JANEIRO - FEVEREIRO

R\$ 1.00

RREO - ANEXO 12 (LC 141/2012, art. 35)

RECEITAS PARA APURAÇÃO DA APLICAÇÃO EM AÇÕES E SERVIÇOS PÚBLICOS DE SAÚDE	PREVISÃO INICIAL	PREVISÃO ATUALIZADA (a)	RECEITAS REALIZADAS	
			Até o Bimestre (b)	% (b/a) x 100
RECEITA DE IMPOSTOS LÍQUIDA (I)	2.630.700,00	2.630.700,00	871.105,82	192,92
Imposto Predial e Territorial Urbano - IPTU	100.000,00	100.000,00	82.732,47	82,73
Imposto sobre Transmissão de Bens Intervivos - ITBI	230.000,00	230.000,00	140.361,92	61,03
Imposto sobre Serviços de Qualquer Natureza - ISS	1.600.000,00	1.600.000,00	326.951,09	20,43
Imposto de Renda Retido na Fonte - IRRF	700.000,00	700.000,00	341.060,34	48,72
Imposto Territorial Rural - ITR	0,00	0,00	0,00	0,00
Multas, Juros de Mora e Outros Encargos dos Impostos	0,00	0,00	0,00	0,00
Dívida Ativa dos Impostos	400,00	400,00	0,00	0,00
Multas, Juros de Mora e Outros Encargos da Dívida Ativa	300,00	300,00	0,00	0,00
RECEITA DE TRANSFERÊNCIAS CONSTITUCIONAIS E LEGAIS (II)	25.603.000,00	25.603.000,00	4.461.349,20	49,02
Cota-Parte FPM	17.000.000,00	17.000.000,00	3.210.736,74	18,89
Cota-Parte ITR	3.000,00	3.000,00	40,91	1,36
Cota-Parte IPVA	600.000,00	600.000,00	85.195,80	14,20
Cota-Parte ICMS	8.000.000,00	8.000.000,00	1.165.375,75	14,57
Cota-Parte IPI-Exportação	0,00	0,00	0,00	0,00
Compensações Financeiras Provenientes de Impostos e Transf Constitucionais	0,00	0,00	0,00	0,00
Desoneração ICMS (LC 87/96)	13.000,00	13.000,00	0,00	0,00
Outras	0,00	0,00	0,00	0,00
TOTAL DAS RECEITAS PARA APURAÇÃO DA APLICAÇÃO EM AÇÕES E SERVIÇOS PÚBLICOS DE SAÚDE (III) = I + II	28.233.700,00	28.233.700,00	5.332.455,02	241,93

RECEITAS ADICIONAIS PARA FINANCIAMENTO DA SAÚDE	PREVISÃO INICIAL	PREVISÃO ATUALIZADA (c)	RECEITAS REALIZADAS	
			Até o Bimestre (d)	% (d/c) x 100
TRANSFERÊNCIA DE RECURSOS DO SISTEMA ÚNICO DE SAÚDE-SUS	12.954.315,00	12.954.315,00	1.527.486,77	14,52
Da União para o Município	10.655.011,00	10.655.011,00	1.521.992,26	14,28
Do Estado para o Município	2.299.304,00	2.299.304,00	5.494,51	0,24
Demais Municípios para o Município	0,00	0,00	0,00	0,00
Outras Receitas do SUS	0,00	0,00	0,00	0,00
TRANSFERÊNCIAS VOLUNTÁRIAS	0,00	0,00	0,00	0,00
RECEITAS DE OPERAÇÕES DE CRÉDITO VINCULADAS À SAÚDE	0,00	0,00	0,00	0,00
OUTRAS RECEITAS PARA FINANCIAMENTO DA SAÚDE	0,00	0,00	0,00	0,00
TOTAL RECEITAS ADICIONAIS PARA FINANCIAMENTO DA SAÚDE	12.954.315,00	12.954.315,00	1.527.486,77	14,52

DESPESAS COM SAÚDE (Por Grupo de Natureza de Despesa)	DOTAÇÃO INICIAL	DOTAÇÃO ATUALIZADA (e)	DESPESAS EMPENHADAS		DESPESAS LIQUIDADAS	
			Até o Bimestre (f)	% (f/e) x 100	Até o Bimestre (g)	% (g/f) x 100
DESPESAS CORRENTES	6.764.839,00	6.765.143,00	1.152.822,78	17,04	720.035,46	62,46
Pessoal e Encargos Sociais	3.744.280,00	2.878.304,00	300.303,24	10,43	107.883,60	35,86
Juros e Encargos da Dívida	0,00	0,00	0,00	0,00	0,00	0,00
Outras Despesas Correntes	3.020.559,00	3.886.839,00	852.519,54	21,93	612.151,86	71,83
DESPESAS DE CAPITAL	75.119,00	75.119,00	0,00	0,00	0,00	0,00
Investimentos	75.119,00	75.119,00	0,00	0,00	0,00	0,00
Inversões Financeiras	0,00	0,00	0,00	0,00	0,00	0,00
Amortização da Dívida	0,00	0,00	0,00	0,00	0,00	0,00
TOTAL DAS DESPESAS COM SAÚDE (IV)	6.839.958,00	6.840.262,00	1.152.822,78	16,85	720.035,46	62,46

DESPESAS COM SAÚDE NÃO COMPUTADAS PARA FINS DE APURAÇÃO DO PERCENTUAL MÍNIMO	DOTAÇÃO INICIAL	DOTAÇÃO ATUALIZADA (e)	DESPESAS EMPENHADAS		DESPESAS LIQUIDADAS	
			Até o Bimestre (h)	% (h/e) x 100	Até o Bimestre (i)	% (i/h) x 100
DESPESAS COM INATIVOS E PENSIONISTAS	0,00	0,00	0,00	0,00	0,00	0,00
DESPESA COM ASSISTÊNCIA À SAÚDE QUE NÃO ATENDE AO PRINCÍPIO DE ACESSO UNIVERSAL	0,00	0,00	0,00	0,00	0,00	0,00
DESPESAS CUSTEADAS COM OUTROS RECURSOS	0,00	0,00	0,00	0,00	0,00	0,00
Recursos Transferência Sistema Único Saúde - SUS	0,00	0,00	0,00	0,00	0,00	0,00
Recursos de Operações de Crédito	0,00	0,00	0,00	0,00	0,00	0,00
Outros Recursos	0,00	0,00	0,00	0,00	0,00	0,00
OUTRAS AÇÕES E SERVIÇOS NÃO COMPUTADOS	0,00	0,00	0,00	0,00	0,00	0,00
RESTOS A PAGAR NÃO PROCESSADOS INSCRITOS INDEVIDAMENTE NO EXERCÍCIO SEM DISPONIBILIDADE FINANCEIRA 1	0,00	0,00	0,00	0,00	0,00	0,00
DESPESAS CUSTEADAS COM DISPONIBILIDADE DE CAIXA VINCULADA AOS RESTOS A PAGAR CANCELADOS 2	0,00	0,00	0,00	0,00	0,00	0,00
TOTAL DAS DESPESAS NÃO COMPUTADAS (V)	0,00	0,00	0,00	0,00	0,00	0,00

TOTAL DAS DESPESAS COM AÇÕES E SERVIÇOS PÚBLICOS DE SAÚDE (VI) = (IV + V)	6.839.958,00	6.840.262,00	1.152.822,78	16,85	720.035,46	62,46
--	---------------------	---------------------	---------------------	--------------	-------------------	--------------

PERCENTUAL DE APLICAÇÃO EM AÇÕES E SERVIÇOS PÚBLICOS DE SAÚDE SOBRE A RECEITA DE IMPOSTOS LÍQUIDA E TRANSFERÊNCIAS CONSTITUCIONAIS E LEGAIS (VII%) = (VI / IIIb x 100) - LIMITE CONSTITUCIONAL 15% 13,50

VALOR REFERENTE À DIFERENÇA ENTRE O VALOR EXECUTADO E O LIMITE MÍNIMO CONSTITUCIONAL (VII - (15 x IIIb)/100) (79.832,79)

[2805703:v15.02.70] Sistema de Informação do MUNICÍPIO DE PROPRIÁ

8/12

José Antônio Brandão Alves
Téc. Contabilidade
1577



ESTADO DE SERGIPE
MUNICÍPIO DE PROPRIÁ

RELATÓRIO RESUMIDO DA EXECUÇÃO ORÇAMENTÁRIA

DEMONSTRATIVO DAS RECEITAS E DESPESAS COM AÇÕES E SERVIÇOS PÚBLICOS DE SAÚDE

ORÇAMENTOS FISCAL E DA SEGURIDADE SOCIAL

JANEIRO/2015 A FEVEREIRO/2015 | JANEIRO - FEVEREIRO

R\$ 1,00

RREO - ANEXO 12 (LC 141/2012, art. 35)

EXECUÇÃO DE RESTOS A PAGAR NÃO PROCESSADOS INSCRITOS COM DISPONIBILIDADE DE CAIXA	INSCRITOS	CANCELADOS/ PRESCRITOS	PAGOS	A PAGAR	PARCELA CONSIDERADA NO LIMITE
Inscritos em	0,00	0,00	0,00	0,00	0,00
Inscritos em	0,00	0,00	0,00	0,00	0,00
Inscritos em	0,00	0,00	0,00	0,00	0,00
Total	0,00	0,00	0,00	0,00	0,00

CONTROLE DOS RESTOS A PAGAR CANCELADOS OU PRESCRITOS PARA FINS DE APLICAÇÃO DA DISPONIBILIDADE DE CAIXA CONFORME ARTIGO 24, §1º E 2º	RESTOS A PAGAR CANCELADOS OU PRESCRITOS		
	Saldo Inicial	Despesas custeadas no exercício de referência (j)	Saldo Final (Não Aplicado)
Restos a Pagar Cancelados ou Prescritos em	0,00	0,00	0,00
Restos a Pagar Cancelados ou Prescritos em	0,00	0,00	0,00
Restos a Pagar Cancelados ou Prescritos em	0,00	0,00	0,00
Total (VIII)	0,00	0,00	0,00

CONTROLE DO VALOR REFERENTE AO PERCENTUAL MÍNIMO NÃO CUMPRIDO EM EXERCÍCIOS ANTERIORES PARA FINS DE APLICAÇÃO DOS RECURSOS VINCULADOS CONFORME ARTIGOS 25 E 26	LIMITE NÃO CUMPRIDO		
	Saldo Inicial	Despesas custeadas no exercício de referência (k)	Saldo Final (Não Aplicado)
Diferença de limite não cumprido em	0,00	0,00	0,00
Diferença de limite não cumprido em	0,00	0,00	0,00
Diferença de limite não cumprido em	0,00	0,00	0,00
Total (IX)	9.082.268,00	3.736.161,59	71,71

DESPESAS COM SAÚDE (Por Subfunção)	DOTAÇÃO INICIAL	DOTAÇÃO ATUALIZADA	DESPESAS EMPENHADAS		DESPESAS LIQUIDADAS	
			Até o Bimestre (l)	% (m/total l) x 100	Até o Bimestre (m)	% (m/total m) x 100
Atenção Básica	9.082.268,00	9.082.268,00	3.736.161,59	71,71	1.776.575,88	99,63
Assistência Hospitalar e Ambulatorial	0,00	0,00	0,00	0,00	0,00	0,00
Suporte Profilático e Terapêutico	0,00	0,00	0,00	0,00	0,00	0,00
Vigilância Sanitária	0,00	0,00	0,00	0,00	0,00	0,00
Vigilância Epidemiológica	0,00	0,00	0,00	0,00	0,00	0,00
Alimentação e Nutrição	151.000,00	1.475.050,50	1.474.019,15	28,29	6.588,87	0,37
Outras Subfunções	0,00	0,00	0,00	0,00	0,00	0,00
TOTAL	9.233.268,00	10.557.318,50	5.210.180,74	0,00	1.783.164,75	0,00

1 Essa linha apresentará valor somente no Relatório Resumido da Execução Orçamentária do último bimestre do exercício.


2 O valor apresentado na intercessão com a coluna "l" ou com a coluna "l+1" (último bimestre) deverá ser o mesmo apresentado no "total".

3 O valor apresentado na intercessão com a coluna "m" ou com a coluna "m+1" (último bimestre) deverá ser o mesmo apresentado no "total".

4 Limite anual mínimo a ser cumprido no encerramento do exercício. Deverá ser informado o limite estabelecido na Lei Orgânica do Município quando o percentual nele estabelecido for superior ao fixado na LC no

5 Durante o exercício esse valor servirá para o monitoramento previsto no art. 23 da LC 141/2012


JOSE AMÉRICO LIMA
Prefeito Municipal


JOSE ANTÔNIO BRANDÃO ALVES
Técnico em Contabilidade - CRC/SE 1.577