





ESTADO DE SERGIPE  
MUNICÍPIO DE PROPRIÁ

RELATÓRIO RESUMIDO DA EXECUÇÃO ORÇAMENTÁRIA

ORÇAMENTOS FISCAL E DA SEGURIDADE SOCIAL


DEMONSTRATIVO DA EXECUÇÃO DAS DESPESAS POR FUNÇÃO/SUBFUNÇÃO  
JANEIRO/2014 A DEZEMBRO/2014 | NOVEMBRO - DEZEMBRO


RREO - Anexo 2 (LRF, Art. 52, inciso II, alínea "c")

R\$ 1,00

FUNCAO/SUBFUNCAO	DOTACAO INICIAL	DOTACAO ATUALIZADA (a)	DESPESAS EMPENHADAS		DESPESAS LIQUIDADAS				SALDO (a-b)
			No Bimestre	Até o Bimestre	No Bimestre	Até o Bimestre (b)	% (b/total b)	% (b/a)	
DESPESAS (EXCETO INTRA-ORÇAMENTARIAS) (1)	45.000.000,00	48.120.161,23	3.389.795,03	45.769.819,92	8.191.776,30	45.129.227,40	93,78	93,78	2.990.933,83
LEGISLATIVA (01)									
Acao Legislativa (031)	2.165.200,00	2.165.200,00	0,00	0,00	0,00	0,00	0,00	0,00	2.165.200,00
JUDICIARIA (02)									
Acao Judiciaria (061)	338.300,00	698.622,04	(4.311,94)	693.625,97	16.797,97	693.625,97	99,28	99,28	4.996,07
ADMINISTRAÇÃO (04)									
Planejamento e Orcamento (121)	6.824.120,00	7.707.091,23	504.929,94	7.688.636,93	1.467.430,02	7.477.098,35	97,02	97,02	229.992,88
Administracao Geral (122)	924.000,00	403.948,32	32.624,89	403.763,65	64.242,19	387.744,44	95,99	95,99	16.203,88
Administracao Financeira (123)	3.879.620,00	5.168.712,04	417.518,03	5.172.372,11	1.145.348,75	5.014.052,72	96,63	96,63	174.659,32
Controle Interno (124)	926.300,00	969.887,97	(27.661,19)	969.073,96	127.220,95	931.873,98	96,08	96,08	38.013,99
Formacao de Recursos Humanos (128)	84.000,00	87.384,53	2.176,53	87.384,53	25.588,73	87.384,53	100,00	100,00	0,00
Preservacao e Conservacao Ambiental (541)	12.500,00	0,00	0,00	0,00	0,00	0,00			0,00
Servico da Divida Interna (843)	197.700,00	81.900,02	(4.986,67)	80.784,33	17.087,33	80.784,33	98,64	98,64	1.115,69
SEGURANÇA PÚBLICA (06)	800.000,00	975.258,35	85.258,35	975.258,35	87.942,07	975.258,35	100,00	100,00	0,00
Defesa Terrestre (153)	15.000,00	0,00	0,00	0,00	0,00	0,00			0,00
ASSISTÊNCIA SOCIAL (08)									
Administracao Geral (122)	2.977.200,00	1.823.024,40	(134.498,06)	1.822.985,20	247.389,23	1.701.245,96	93,32	93,32	121.778,44
Assistencia a Crianca e ao Adolescente (243)	1.703.100,00	899.646,97	4.133,54	899.625,87	155.756,70	851.449,65	94,64	94,64	48.197,32
Assistencia Comunitaria (244)	467.800,00	415.412,39	(2.155,87)	415.412,34	49.444,40	385.075,51	92,70	92,70	30.336,88
SAÚDE (10)									
Administracao Geral (122)	806.300,00	507.965,04	(136.475,73)	507.946,99	42.188,13	464.720,80	91,49	91,49	43.244,24
Atencao Basica (301)	13.840.000,00	18.010.047,82	2.875.425,04	18.010.047,82	3.294.140,80	17.957.531,04	99,71	99,71	52.516,78
EDUCAÇÃO (12)									
Administracao Geral (122)	7.357.000,00	9.310.886,30	1.458.244,51	9.310.886,30	1.849.323,34	9.248.267,40	99,33	99,33	62.618,90
Alimentacao e Nutricao (306)	6.483.000,00	8.699.161,52	1.417.180,53	8.699.161,52	1.444.817,46	8.709.263,64	100,12	100,12	(10.102,12)
Ensino Fundamental (361)	12.693.680,00	12.627.226,12	1.467.772,12	12.468.094,41	2.731.716,66	12.350.179,11	97,81	97,81	277.047,01
Educacao Infantil (365)	2.145.700,00	3.261.216,61	457.597,90	3.240.394,32	960.933,88	3.153.844,21	96,71	96,71	107.372,40
Educacao de Jovens e Adultos (366)	159.000,00	286.198,68	(214.982,13)	286.198,68	32.160,29	255.557,49	89,29	89,29	30.641,19
CULTURA (13)	9.458.700,00	8.703.066,94	1.445.192,70	8.584.757,52	1.736.450,49	8.584.757,52	98,41	98,41	138.309,42
Difusao Cultural (392)	863.380,00	326.135,12	(220.036,35)	326.135,12	0,00	326.135,12	100,00	100,00	0,00
URBANISMO (15)	66.900,00	50.608,77	0,00	50.608,77	2.172,00	49.884,77	98,57	98,57	724,00
Servicos Urbanos (452)	534.000,00	357.901,00	0,00	357.900,00	0,00	357.900,00	100,00	100,00	1,00
Saneamento Basico Urbano (512)	534.000,00	357.901,00	0,00	357.900,00	0,00	357.900,00	100,00	100,00	1,00
HABITAÇÃO (16)									
Habitacao Urbana (482)	4.425.700,00	3.816.530,00	(483.041,91)	3.814.570,16	613.604,34	3.684.281,04	96,53	96,53	132.248,96
GESTÃO AMBIENTAL (18)	3.000,00	0,00	0,00	0,00	0,00	0,00			0,00
Infra-Estrutura Urbana (451)	191.400,00	0,00	0,00	0,00	0,00	0,00			0,00
Preservacao e Conservacao Ambiental (541)	191.400,00	0,00	0,00	0,00	0,00	0,00			0,00
AGRICULTURA (20)									
Administracao Geral (122)	234.000,00	143.098,51	(93.630,65)	143.098,51	0,00	143.098,51	100,00	100,00	0,00
Assistencia Comunitaria (244)	2.000,00	0,00	0,00	0,00	0,00	0,00			0,00
Promocao da Producao Vegetal (601)	232.000,00	143.098,51	(93.630,65)	143.098,51	0,00	143.098,51	100,00	100,00	0,00
COMÉRCIO E SERVIÇOS (23)									
Turismo (695)	445.200,00	55.706,86	3.206,86	55.206,86	13.831,40	55.206,86	99,10	99,10	500,00
DESPORTO E LAZER (27)	155.200,00	55.706,86	3.206,86	55.206,86	13.831,40	55.206,86	99,10	99,10	500,00
Lazer (813)	8.000,00	0,00	0,00	0,00	0,00	0,00			0,00
RESERVA DE CONTINGÊNCIA (99)	282.000,00	0,00	0,00	0,00	0,00	0,00			0,00
RESERVA DE CONTINGENCIA (999)	234.200,00	510.981,38	(658.744,91)	510.922,19	(236.818,54)	504.328,69	98,70	98,70	6.652,69
TOTAL (III) = (I + II)	234.200,00	510.981,38	(658.744,91)	510.922,19	(236.818,54)	504.328,69	98,70	98,70	6.652,69
	42.000,00	204.731,87	(87.311,46)	204.731,87	43.684,42	204.731,87	100,00	100,00	0,00
	42.000,00	204.731,87	(87.311,46)	204.731,87	43.684,42	204.731,87	100,00	100,00	0,00
	40.000,00	0,00	0,00	0,00	0,00	0,00			0,00
	40.000,00	0,00	0,00	0,00	0,00	0,00			0,00
	45.000.000,00	48.120.161,23	3.389.795,03	45.769.819,92	8.191.776,30	45.129.227,40	93,78	93,78	2.990.933,83

[2805703:v15.01.24] Sistema de Informacao do MUNICÍPIO DE PROPRIÁ

  
JOSE AMÉRICO LIMA  
Prefeito Municipal

  
JOSE ANTÔNIO BRANDÃO ALVES  
Técnico em Contabilidade - CRC/SE 1.577



ESTADO DE SERGIPE  
MUNICÍPIO DE PROPRIÁ

ORÇAMENTO FISCAL E DA SEGURIDADE SOCIAL

RRFO - ANEXO 3 (LRF, Art. 53, inciso I)

RELATÓRIO RESUMIDO DA EXECUÇÃO ORÇAMENTÁRIA

DEMONSTRATIVO DA RECEITA CORRENTE LÍQUIDA  
JANEIRO/2014 A DEZEMBRO/2014 | NOVEMBRO - DEZEMBRO

RS 1,00

ESPECIFICAÇÃO	EVOLUÇÃO DA RECEITA REALIZADA NOS ÚLTIMOS 12 MESES												TOTAL 12 MESES	PREVISÃO ATUALIZADA
	JANEIRO	FEVEREIRO	MARÇO	ABRIL	MAIO	JUNHO	JULHO	AGOSTO	SETEMBRO	OUTUBRO	NOVEMBRO	DEZEMBRO		
RECEITAS CORRENTES (I)	4.376.188,66	4.613.969,35	3.524.256,34	4.919.364,39	4.303.215,30	3.651.876,26	3.931.269,99	4.214.904,53	3.780.888,81	4.770.689,06	2.985.119,63	5.142.206,54	50.213.948,86	47.123.700,00
Receita Tributária	436.563,68	280.306,52	263.687,08	366.622,17	328.811,21	367.720,07	293.831,73	352.801,55	345.562,86	347.979,67	408.300,26	272.863,63	4.065.050,43	3.265.100,00
IPTU	14.450,48	8.905,26	9.423,71	7.204,89	4.279,03	5.681,43	4.007,22	12.830,47	9.784,51	23.217,28	167.407,81	61.966,86	329.158,95	100.000,00
ISS	189.120,34	138.275,90	147.456,77	146.636,66	163.225,51	125.627,32	132.279,02	116.127,84	169.651,53	152.011,83	158.926,73	140.374,60	1.779.713,85	1.800.000,00
ITBI	22.327,80	15.418,16	22.846,26	19.243,50	7.403,81	20.200,00	18.305,83	41.207,44	17.746,32	33.398,00	20.144,49	18.702,80	256.944,41	230.000,00
Outras Receitas Tributárias	210.665,06	117.707,20	83.960,34	193.537,12	153.902,86	216.211,32	139.239,66	182.635,80	148.380,50	139.352,76	61.821,23	51.819,37	1.699.233,22	1.135.100,00
Receita de Contribuições	0,00	0,00	0,00	0,00	0,00	0,00	0,00	0,00	0,00	0,00	0,00	0,00	0,00	100,00
Receita Patrimonial	13.018,17	10.236,59	10.329,72	9.878,27	16.732,77	13.625,81	14.803,92	19.377,05	18.556,71	20.464,34	17.304,86	18.304,09	182.632,30	47.200,00
Receita Agropecuária	0,00	0,00	0,00	0,00	0,00	0,00	0,00	0,00	0,00	0,00	0,00	0,00	0,00	0,00
Receita Industrial	0,00	0,00	0,00	0,00	0,00	0,00	0,00	0,00	0,00	0,00	0,00	0,00	0,00	0,00
Receita de Serviços	0,00	712,08	0,00	0,00	0,00	0,00	0,00	0,00	0,00	0,00	0,00	0,00	0,00	0,00
Transferências Correntes	3.914.406,43	4.159.700,83	3.125.226,39	3.672.192,87	3.786.166,37	3.145.886,32	3.437.707,96	3.838.471,88	3.342.513,37	3.510.854,64	3.749.111,06	4.435.488,03	44.117.726,15	43.601.600,00
Cota-Parte do FPM	1.573.380,58	1.680.140,32	996.650,95	1.137.509,25	1.515.870,94	1.136.805,35	976.371,98	1.186.125,81	1.039.738,46	982.659,91	1.300.676,06	2.092.015,18	15.617.944,79	17.000.000,00
Cota-Parte do ICMS	458.511,73	541.236,83	500.914,35	550.960,95	415.742,21	539.704,24	563.810,84	468.896,05	570.467,63	464.075,49	563.195,98	610.175,13	6.247.691,43	6.500.000,00
Cota-Parte do IPVA	33.536,31	48.007,55	41.073,51	50.412,49	54.782,83	43.678,17	75.180,85	53.228,09	50.967,71	48.707,96	32.756,54	27.952,60	560.284,61	600.000,00
Transferências do FUNDEF	690.803,00	699.997,80	495.897,89	561.310,67	615.358,39	543.414,25	525.888,82	534.234,13	500.435,97	528.666,08	609.724,20	664.587,29	6.970.318,49	7.500.000,00
Outras Transferências Correntes	1.158.174,81	1.190.318,33	1.090.689,69	1.371.999,51	1.744.987,56	882.284,31	1.296.455,47	1.595.987,80	1.180.903,60	1.486.745,20	1.242.758,28	1.040.757,83	14.721.486,83	12.001.600,00
Outras Receitas Correntes	12.200,38	163.013,33	125.013,15	870.671,08	171.504,95	124.644,06	184.926,38	4.254,05	74.255,87	891.390,41	(1.189.596,55)	415.550,79	1.847.827,90	204.500,00
DEDUÇÕES (II)	413.412,21	454.130,32	307.826,95	348.050,41	397.535,47	344.209,61	323.426,02	341.914,43	332.456,94	300.044,61	379.684,49	413.925,54	4.356.617,00	4.823.900,00
Contrib. Servidor para Plano de Previdência	0,00	0,00	0,00	0,00	0,00	0,00	0,00	0,00	0,00	0,00	0,00	0,00	0,00	0,00
Comp. Financ. entre Regimes Previdencia	0,00	0,00	0,00	0,00	0,00	0,00	0,00	0,00	0,00	0,00	0,00	0,00	0,00	0,00
Dedução Receita para Formação FUNDEB	413.412,21	454.130,32	307.826,95	348.050,41	397.535,47	344.209,61	323.426,02	341.914,43	332.456,94	300.044,61	379.684,49	413.925,54	4.356.617,00	4.823.900,00
RECEITA CORRENTE LÍQUIDA (I-II)	3.962.776,45	4.159.839,03	3.216.429,39	4.571.313,98	3.905.679,83	3.307.666,65	3.607.843,97	3.872.990,10	3.448.431,87	4.470.644,45	2.605.435,14	4.728.281,00	45.857.331,86	42.299.800,00

[2805703.v15.01.24] Sistema de Informação do MUNICÍPIO DE PROPRIÁ

  
JOSÉ AMÉRICO LIMA  
Prefeito Municipal

  
JOSÉ ANTÔNIO BRANDÃO ALVES  
Técnico em Contabilidade - CRC/SE 1.577



ESTADO DE SERGIPE  
MUNICÍPIO DE PROPRIÁ

RELATÓRIO RESUMIDO DA EXECUÇÃO ORÇAMENTÁRIA

DEMONSTRATIVO DAS RECEITAS E DESPESAS PREVIDENCIÁRIAS DO REGIME PRÓPRIO DE PREVIDÊNCIA DOS SERVIDORES  
ORÇAMENTO DA SEGURIDADE SOCIAL

JANEIRO/2014 A DEZEMBRO/2014 | NOVEMBRO - DEZEMBRO

RREO - Anexo 4 (LRF, Art. 53, inciso II)

R\$ 1,00

RECEITAS PREVIDENCIÁRIAS	PREVISÃO INICIAL	PREVISÃO ATUALIZADA	RECEITAS REALIZADAS		
			No Bimestre		
<b>RECEITAS CORRENTES ( I )</b>	0,00	0,00	0,00	0,00	0,00
Receita de Contribuições	0,00	0,00	0,00	0,00	0,00
Pessoal Civil	0,00	0,00	0,00	0,00	0,00
Contribuição do Servidor Ativo Civil	0,00	0,00	0,00	0,00	0,00
Contribuição do Servidor Inativo Civil	0,00	0,00	0,00	0,00	0,00
Contribuição de Pensionista Civil	0,00	0,00	0,00	0,00	0,00
Pessoal Militar	0,00	0,00	0,00	0,00	0,00
Contribuição do Militar Ativo	0,00	0,00	0,00	0,00	0,00
Contribuição do Militar Inativo	0,00	0,00	0,00	0,00	0,00
Contribuição de Pensionista Militar	0,00	0,00	0,00	0,00	0,00
Outras Contribuições Previdenciárias	0,00	0,00	0,00	0,00	0,00
Compensação Previdenciária entre RGPS e RPPS	0,00	0,00	0,00	0,00	0,00
Receita Patrimonial	0,00	0,00	0,00	0,00	0,00
Receitas Imobiliárias	0,00	0,00	0,00	0,00	0,00
Receitas de Valores Mobiliários	0,00	0,00	0,00	0,00	0,00
Outras Receitas Patrimoniais	0,00	0,00	0,00	0,00	0,00
Outras Receitas Correntes	0,00	0,00	0,00	0,00	0,00
<b>RECEITAS DE CAPITAL ( II )</b>	0,00	0,00	0,00	0,00	0,00
Alienação de Bens	0,00	0,00	0,00	0,00	0,00
Outras Receitas de Capital	0,00	0,00	0,00	0,00	0,00
<b>REPASSES PREVIDENCIÁRIOS RECEBIDOS PELO RPPS ( III )</b>	0,00	0,00	0,00	0,00	0,00
Contribuição Patronal do Exercício	0,00	0,00	0,00	0,00	0,00
Pessoal Civil	0,00	0,00	0,00	0,00	0,00
Contribuição Patronal Ativo Civil	0,00	0,00	0,00	0,00	0,00
Contribuição Patronal Inativo Civil	0,00	0,00	0,00	0,00	0,00
Contribuição Patronal Pensionista Civil	0,00	0,00	0,00	0,00	0,00
Pessoal Militar	0,00	0,00	0,00	0,00	0,00
Contribuição Patronal Ativo Militar	0,00	0,00	0,00	0,00	0,00
Contribuição Patronal Inativo Militar	0,00	0,00	0,00	0,00	0,00
Contribuição Patronal Pensionista Militar	0,00	0,00	0,00	0,00	0,00
Contribuição Patronal de Exercícios Anteriores	0,00	0,00	0,00	0,00	0,00
Pessoal Civil	0,00	0,00	0,00	0,00	0,00
Contribuição Patronal Ativo Civil	0,00	0,00	0,00	0,00	0,00
Contribuição Patronal Inativo Civil	0,00	0,00	0,00	0,00	0,00
Contribuição Patronal Pensionista Civil	0,00	0,00	0,00	0,00	0,00
Pessoal Militar	0,00	0,00	0,00	0,00	0,00
Contribuição Patronal Ativo Militar	0,00	0,00	0,00	0,00	0,00
Contribuição Patronal Inativo Militar	0,00	0,00	0,00	0,00	0,00
Contribuição Patronal Pensionista Militar	0,00	0,00	0,00	0,00	0,00
<b>REPASSES PREVIDENCIÁRIOS PARA COBERTURA DE DÉFICIT ( IV )</b>	0,00	0,00	0,00	0,00	0,00
<b>OUTROS APORTES AO RPPS ( V )</b>	0,00	0,00	0,00	0,00	0,00
<b>TOTAL DAS RECEITAS PREVIDENCIÁRIAS ( VI ) = ( I + II + III + IV + V )</b>	0,00	0,00	0,00	0,00	0,00

DESPESAS PREVIDENCIÁRIAS	DOTAÇÃO INICIAL	DOTAÇÃO ATUALIZADA	DESPESAS LIQUIDADAS		
			No Bimestre		
<b>ADMINISTRAÇÃO ( VII )</b>	0,00	0,00	0,00	0,00	0,00
Despesas Correntes	0,00	0,00	0,00	0,00	0,00
Despesa de Capital	0,00	0,00	0,00	0,00	0,00
<b>PREVIDÊNCIA SOCIAL ( VIII )</b>	0,00	0,00	0,00	0,00	0,00
Pessoal Civil	0,00	0,00	0,00	0,00	0,00
Aposentadorias	0,00	0,00	0,00	0,00	0,00
Pensões	0,00	0,00	0,00	0,00	0,00
Outros Benefícios Previdenciários	0,00	0,00	0,00	0,00	0,00
Pessoal Militar	0,00	0,00	0,00	0,00	0,00
Reformas	0,00	0,00	0,00	0,00	0,00
Pensões	0,00	0,00	0,00	0,00	0,00
Outros Benefícios Previdenciários	0,00	0,00	0,00	0,00	0,00
Outras Despesas Previdenciárias	0,00	0,00	0,00	0,00	0,00
Compensação Previdenciária de Aposentadorias entre o RPPS e o RGPS	0,00	0,00	0,00	0,00	0,00
Compensação Previdenciária de Pensões entre o RPPS e o RGPS	0,00	0,00	0,00	0,00	0,00
<b>TOTAL DAS DESPESAS PREVIDENCIÁRIAS ( IX ) = ( VII + VIII )</b>	0,00	0,00	0,00	0,00	0,00
<b>RESULTADO PREVIDENCIÁRIO ( X ) = ( VI + IX )</b>	0,00	0,00	0,00	0,00	0,00

SALDO DAS DISPONIBILIDADES FINANCEIRAS E INVESTIMENTOS DO RPPS	PERÍODO DE REFERÊNCIA		
	0		0
Caixa			
Bancos Conta Movimento	0,00	0,00	0,00
Investimentos	0,00	0,00	0,00
	0,00	0,00	0,00

[2805703:v15.01.24] Sistema de Informação do MUNICÍPIO DE PROPRIÁ

JOSÉ AMÉRICO LIMA  
Prefeito Municipal

JOSÉ ANTÔNIO BRANDÃO ALVES  
Técnico em Contabilidade - CRC/SE 1.577



ESTADO DE SERGIPE  
MUNICÍPIO DE PROPRIÁ

RELATÓRIO RESUMIDO DA EXECUÇÃO ORÇAMENTÁRIA

DEMONSTRATIVO DO RESULTADO NOMINAL

ORÇAMENTOS FISCAL E DA SEGURIDADE SOCIAL

JANEIRO/2014 A DEZEMBRO/2014 - NOVEMBRO - DEZEMBRO

RREO - ANEXO V (LRF, art 53, inciso III)

R\$ 1,00

DÍVIDA FISCAL LÍQUIDA	SALDO		
	Em 31/Dez/2013 (a)	Em 30/06/2014 (b)	Em 31/12/2014 (c)
DÍVIDA CONSOLIDADA (I)			
DEDUÇÕES (II)			
Disponibilidade de caixa Bruta	2.890.345,59	7.942.270,64 (233.929,26)	7.767.012,29
Haveres Financeiros	3.383.261,34	482.809,75	3.673.873,83
(-) Restos a Pagar Processados (Exceto Precatórios)	223.823,26	-	4.174.489,46
DÍVIDA CONSOLIDADA LÍQUIDA (III) = (I - II)	716.739,01	716.739,01	500.615,63
RECEITA DE PRIVATIZAÇÕES (IV)	5.851.925,05	7.942.270,64	4.093.138,46
PASSIVOS RECONHECIDOS (V)	-	-	-
DÍVIDA FISCAL LÍQUIDA (VI) = (III + IV - V)	5.851.925,05	7.942.270,64	4.093.138,46
<b>RESULTADO NOMINAL</b>			
PERÍODO DE REFERÊNCIA			
No Bimestre (c-b)		Até o Bimestre (c-a)	
VALOR	(3.618.206,38)		1.180.089,24
<b>DISCRIMINAÇÃO DA META FISCAL</b>			
META DE RESULTADO NOMINAL FIXADA NO ANEXO DE METAS FISCAIS DA LDO P/ O EXERCÍCIO DE REFERÊNCIA			VALOR CORRENTE 387.000,00
<b>REGIME PREVIDENCIÁRIO</b>			
DÍVIDA FISCAL LÍQUIDA PREVIDENCIÁRIA	SALDO		
	Em 31/Dez/<Exercício Anterior> (a)	Em <Bimestre Anterior> (b)	Em <Bimestre> (c)
DÍVIDA CONSOLIDADA PREVIDENCIÁRIA (VII)			
Passivo Atuarial			
Demais Dívidas			
DEDUÇÕES (VIII)			
Disponibilidade de Caixa Bruta			
Investimentos			
Demais Haveres Financeiros			
(-) Restos a Pagar Processados			
DÍVIDA CONSOLIDADA LÍQUIDA PREVIDENCIÁRIA (IX) = (VII - VIII)			
PASSIVOS RECONHECIDOS (X)			
DÍVIDA FISCAL LÍQUIDA PREVIDENCIÁRIA (XI) = (IX - X)			

FONTE: SISTEMA DE INFORMAÇÃO DA PREFEITURA MUNICIPAL DE PROPRIÁ

JOSÉ AMÉRICO LIMA  
Prefeito Municipal

JOSÉ ANTÔNIO BRANDÃO ALVES  
Técnico em Contabilidade - CRC/SE 1.577



ESTADO DE SERGIPE  
MUNICÍPIO DE PROPRIA

RELATÓRIO RESUMIDO DA EXECUÇÃO ORÇAMENTÁRIA

DEMONSTRATIVO DO RESULTADO PRIMÁRIO - ESTADOS, DISTRITO FEDERAL E MUNICÍPIOS

JANEIRO/2014 A DEZEMBRO/2014 | NOVEMBRO - DEZEMBRO

RREO - ANEXO 6 (LRF, art 53, inciso III)


RS 1,00

RECEITAS PRIMÁRIAS	PREVISÃO ATUALIZADA	RECEITAS REALIZADAS		
		No Bimestre	Até o Bimestre / 2014	Até o Bimestre / 2013
<b>RECEITAS PRIMÁRIAS CORRENTES ( I )</b>	<b>47.071.300,00</b>	<b>8.091.717,22</b>	<b>50.030.604,48</b>	<b>15.430.632,31</b>
Receita Tributária				
IPTU	3.265.100,00	681.163,89	4.065.050,43	1.313.310,83
ISS	100.000,00	229.374,67	329.158,95	53.188,70
ITBI	1.800.000,00	299.301,33	1.779.713,85	652.856,35
IRRF	230.000,00	38.847,29	256.944,41	88.796,31
Outras Receitas Tributárias	700.000,00	74.588,79	1.429.672,53	340.600,95
Receita de Contribuição	435.100,00	39.051,81	269.560,69	177.868,52
Receita Previdenciária	100,00	0,00	0,00	0,00
Outras Contribuições	0,00	0,00	0,00	0,00
Receita Patrimonial Líquida	100,00	0,00	0,00	0,00
Receita Patrimonial	0,00	0,00	0,00	0,00
(-) Aplicações financeiras	47.200,00	35.608,95	182.632,30	9.628,51
Transferências Correntes	47.200,00	35.608,95	182.632,30	9.628,51
FPM	43.601.600,00	8.184.599,09	44.117.726,15	13.932.721,41
ICMS	17.000.000,00	3.392.691,24	15.617.944,79	6.879.120,16
Convênios	6.500.000,00	1.173.371,11	6.247.691,43	2.559.147,86
Outras Transferências Correntes	630.000,00	0,00	539.008,94	731.092,78
Demais Receitas Correntes	19.471.600,00	3.618.536,74	21.713.080,99	3.763.360,61
Dívida Ativa	204.500,00	(774.045,76)	1.847.827,90	184.600,07
Diversas Receitas correntes	3.200,00	0,00	0,00	0,00
RECEITAS DE CAPITAL (II)	201.300,00	(774.045,76)	1.847.827,90	184.600,07
Operações de Crédito (III)	2.700.200,00	0,00	2.098.091,11	0,00
Amortização de Empréstimos (IV)	0,00	0,00	0,00	0,00
Alienação de Bens (V)	0,00	0,00	0,00	0,00
Transferências de Capital	240.000,00	0,00	0,00	0,00
Convênios	2.450.000,00	0,00	2.098.091,11	0,00
Outras Transferências de Capital	2.450.000,00	0,00	1.968.091,11	0,00
Outras Receitas de Capital	0,00	0,00	130.000,00	0,00
RECEITAS PRIMÁRIAS DE CAPITAL (VI)=(II - III - IV - V)	10.200,00	0,00	0,00	0,00
RECEITA PRIMÁRIA TOTAL (VII) = (I + VI)	2.460.200,00	0,00	2.098.091,11	0,00
<b>RECEITA PRIMÁRIA TOTAL (VII) = (I + VI)</b>	<b>49.531.500,00</b>	<b>8.091.717,22</b>	<b>52.128.695,59</b>	<b>15.440.260,82</b>

DESPESAS PRIMÁRIAS	DOTAÇÃO ATUALIZADA	DESPESAS LIQUIDADAS		
		No Bimestre	Até o Bimestre/ 2014	Até o Bimestre/ 2013
<b>DESPESAS CORRENTES (VIII)</b>	<b>45.198.756,79</b>	<b>7.929.169,46</b>	<b>42.266.063,46</b>	<b>9.913.845,18</b>
Pessoal e Encargos Sociais	27.429.731,65	5.489.515,43	25.427.564,85	6.562.177,61
Juros e Encargos da Dívida (IX)	0,00	0,00	0,00	0,00
Outras Despesas Correntes	17.769.025,14	2.439.654,03	16.838.498,61	3.351.667,57
<b>DESPESAS PRIMÁRIAS CORRENTES (X) = (VIII - IX)</b>	<b>45.198.756,79</b>	<b>7.929.169,46</b>	<b>42.266.063,46</b>	<b>9.913.845,18</b>
<b>DESPESAS DE CAPITAL (XI)</b>	<b>2.921.404,44</b>	<b>262.606,84</b>	<b>2.863.163,94</b>	<b>671.988,42</b>
Investimentos	1.946.146,09	174.664,77	1.887.905,59	162.347,43
Inversões Financeiras	0,00	0,00	0,00	0,00
Concessão de Empréstimos (XII)	0,00	0,00	0,00	0,00
Aquisição de Título de Capital já Integralizado (XIII)	0,00	0,00	0,00	0,00
Demais Inversões Financeiras	0,00	0,00	0,00	0,00
Amortização da Dívida (XIV)	975.258,35	87.942,07	975.258,35	509.640,99
<b>DESPESAS PRIMÁRIAS DE CAPITAL (XV) = (XI - XII - XIII - XIV)</b>	<b>1.946.146,09</b>	<b>174.664,77</b>	<b>1.887.905,59</b>	<b>162.347,43</b>
<b>RESERVA DE CONTINGÊNCIA (XVI)</b>	<b>0,00</b>	<b>0,00</b>	<b>0,00</b>	<b>0,00</b>
<b>RESERVA DO RPPS (XVII)</b>	<b>0,00</b>	<b>0,00</b>	<b>0,00</b>	<b>0,00</b>
<b>DESPESA PRIMÁRIA TOTAL (XVIII) = (X + XV + XVI + XVII)</b>	<b>47.144.902,88</b>	<b>8.103.834,23</b>	<b>44.153.969,05</b>	<b>10.076.192,61</b>
<b>RESULTADO PRIMÁRIO (VII - XVIII)</b>	<b>2.386.597,12</b>	<b>(12.117,01)</b>	<b>7.974.726,54</b>	<b>5.364.068,21</b>
<b>SALDO DE EXERCÍCIOS ANTERIORES</b>			<b>0,00</b>	<b>0,00</b>
<b>DISCRIMINAÇÃO DA META FISCAL</b>			<b>VALOR CORRENTE</b>	
<b>META DE RESULTADO PRIMÁRIO FIXADO NO ANEXO DE METAS FISCAIS DA LDO P/ O EXERCÍCIO DE REFERÊNCIA</b>			<b>5.071.000,00</b>	

[2805703:v15.01.24] Sistema de Informação do MUNICÍPIO DE PROPRIA

  
JOSE AMÉRICO LIMA  
Prefeito Municipal

  
JOSE ANTONIO BRANDÃO ALVES  
Técnico em Contabilidade - CRC/SE 1.577



ESTADO DE SERGIPE

MUNICÍPIO DE PROPRIÁ

RELATÓRIO RESUMIDO DA EXECUÇÃO ORÇAMENTÁRIA

ORÇAMENTOS FISCAL E DA SEGURIDADE SOCIAL

DEMONSTRATIVO DOS RESTOS A PAGAR POR PODER E ÓRGÃO

RREO - ANEXO 7 (LRF, art. 53, inciso V)

JANEIRO/2014 A DEZEMBRO/2014 - NOVEMBRO - DEZEMBRO

R\$ 1.00

PODER/ÓRGÃO	RESTOS A PAGAR PROCESSADOS E NÃO PROCESSADOS LIQUIDADOS					RESTOS A PAGAR NÃO PROCESSADOS					
	Inscritos		Pagos	Cancelados	Saldo	Inscritos		Liquidados	Pagos	Cancelados	Saldo
	Em Exercícios Anteriores	Em 31 de dezembro de 2013				Em Exercícios Anteriores	Em 31 de dezembro de 2013				
RESTOS A PAGAR (EXCETO INTRA-ORÇAMENTÁRIOS)		44000000,00									
PODER EXECUTIVO	357.345,66	359.393,35	216.123,38	-	500.615,63	759.919,07	356.650,19	-	256.219,23	-	860.350,03
RESTOS A PAGAR (INTRA-ORÇAMENTÁRIOS) (II)											
TOTAL (III) = (I + II)	357.345,66	359.393,35	216.123,38	-	500.615,63	759.919,07	356.650,19	-	256.219,23	-	860.350,03

FONTE: SISTEMA DE INFORMACÃO DA PREFEITURA MUNICIPAL DE PROPRIÁ

JOSÉ AMÉRICO LIMA  
Prefeito Municipal

JOSÉ ANTÔNIO BRANDÃO ALVES  
Técnico em Contabilidade - CRC/SE 1.577



ESTADO DE SERGIPE  
MUNICÍPIO DE PROPRIÁ

DEMONSTRATIVO DAS RECEITAS E DESPESAS COM MANUTENÇÃO E DESENVOLVIMENTO DO ENSINO - MDE  
ORÇAMENTOS FISCAL E DA SEGURIDADE SOCIAL

RELATÓRIO RESUMIDO DA EXECUÇÃO ORÇAMENTÁRIA

JANEIRO/2014 A DEZEMBRO/2014 - NOVEMBRO - DEZEMBRO

RREO - ANEXO 8 (LDB art. 72)

1.00

RECEITAS DO ENSINO					
RECEITA RESULTANTE DE IMPOSTOS (caput do art. 212 da Constituição)	PREVISÃO INICIAL	PREVISÃO ATUALIZADA 44000000	RECEITAS REALIZADAS		
			No Bimestre	Até o Bimestre (b)	% (c) = (b/a)x100
<b>1- RECEITA DE IMPOSTOS</b>	<b>2.832.400,00</b>	<b>2.832.400,00</b>	<b>642.112,08</b>	<b>3.795.489,74</b>	<b>134,00</b>
1.1- Receita Resultante do Imposto sobre a Propriedade Predial e Territorial Urbana - IPTU	101.100,00	101.100,00	229.374,67	329.158,95	325,56
1.1.1- IPTU	100.000,00	100.000,00	229.374,67	329.158,95	329,16
1.1.2- Multas, Juros de Mora e Outros Encargos do IPTU	100,00	100,00	-	-	-
1.1.3- Dívida Ativa do IPTU	1.000,00	1.000,00	-	-	-
1.1.4- Multas, Juros de Mora, Atualização Monetária e Outros Encargos da Dívida Ativa do IPTU	-	-	-	-	-
1.1.5- (-) Deduções da Receita do IPTU	-	-	-	-	-
1.2- Receita Resultante do Imposto sobre Transmissão Inter Vivos - ITBI	231.100,00	231.100,00	38.847,29	256.944,41	111,18
1.2.1- ITBI	230.000,00	230.000,00	38.847,29	256.944,41	111,71
1.2.2- Multas, Juros de Mora e Outros Encargos do ITBI	1.000,00	1.000,00	-	-	-
1.2.3- Dívida Ativa do ITBI	100,00	100,00	-	-	-
1.2.4- Multas, Juros de Mora, Atualização Monetária e Outros Encargos da Dívida Ativa do ITBI	-	-	-	-	-
1.2.5- (-) Deduções da Receita do ITBI	-	-	-	-	-
1.3- Receita Resultante do Imposto sobre Serviços de Qualquer Natureza - ISS	1.800.200,00	1.800.200,00	299.301,33	1.779.713,85	98,86
1.3.1- ISS	1.800.000,00	1.800.000,00	299.301,33	1.779.713,85	98,87
1.3.2- Multas, Juros de Mora e Outros Encargos do ISS	100,00	100,00	-	-	-
1.3.3- Dívida Ativa do ISS	100,00	100,00	-	-	-
1.3.4- Multas, Juros de Mora, Atualização Monetária e Outros Encargos da Dívida Ativa do ISS	-	-	-	-	-
1.3.5- (-) Deduções da Receita do ISS	-	-	-	-	-
1.4- Receita Resultante do Imposto de Renda Retido na Fonte - IRRF	700.000,00	700.000,00	74.588,79	1.429.672,53	204,24
1.4.1- IRRF	700.000,00	700.000,00	74.588,79	1.429.672,53	204,24
1.4.2- Multas, Juros de Mora e Outros Encargos do IRRF	-	-	-	-	-
1.4.3- Dívida Ativa do IRRF	-	-	-	-	-
1.4.4- Multas, Juros de Mora, Atualização Monetária e Outros Encargos da Dívida Ativa do IRRF	-	-	-	-	-
1.4.5- (-) Deduções da Receita do IRRF	-	-	-	-	-
1.5- Receita Resultante do Imposto Territorial Rural - ITR (CF, art. 153, §4º, inciso III)	-	-	-	-	-
1.5.1- ITR	-	-	-	-	-
1.5.2- Multas, Juros de Mora e Outros Encargos do ITR	-	-	-	-	-
1.5.3- Dívida Ativa do ITR	-	-	-	-	-
1.5.4- Multas, Juros de Mora, Atualização Monetária e Outros Encargos da Dívida Ativa do ITR	-	-	-	-	-
1.5.5- (-) Deduções da Receita do ITR	-	-	-	-	-
<b>2- RECEITA DE TRANSFERÊNCIAS CONSTITUCIONAIS E LEGAIS</b>	<b>24.119.500,00</b>	<b>24.119.500,00</b>	<b>4.631.368,54</b>	<b>22.446.405,89</b>	<b>93,06</b>
2.1- Cota-Parte FPM	17.000.000,00	17.000.000,00	3.392.691,24	15.617.944,79	91,87
2.1.1- Parcela referente à CF, art. 159, I, alínea b	17.000.000,00	17.000.000,00	2.729.373,42	14.954.626,97	87,97
2.1.2- Parcela referente à CF, art. 159, I, alínea d	-	-	663.317,82	663.317,82	-
2.2- Cota-Parte ICMS	6.500.000,00	6.500.000,00	1.173.371,11	6.247.691,43	96,12
2.3- ICMS-Desoneração - L.C. nº87/1996	13.000,00	13.000,00	2.542,41	10.169,64	78,23
2.4- Cota-Parte IPI-Exportação	5.500,00	5.500,00	1.096,83	5.519,00	100,35
2.5- Cota-Parte ITR	1.000,00	1.000,00	957,81	4.796,42	479,64
2.6- Cota-Parte IPVA	600.000,00	600.000,00	60.709,14	560.284,61	93,38
2.7- Cota-Parte IOF-Ouro	-	-	-	-	-
<b>3- TOTAL DA RECEITA DE IMPOSTOS (1 + 2)</b>	<b>26.951.900,00</b>	<b>26.951.900,00</b>	<b>5.273.480,62</b>	<b>25.241.895,63</b>	<b>93,73</b>
<b>RECEITAS ADICIONAIS PARA FINANCIAMENTO DO ENSINO</b>	<b>PREVISÃO INICIAL</b>	<b>PREVISÃO ATUALIZADA (a)</b>	<b>RECEITAS REALIZADAS</b>		
			No Bimestre	Até o Bimestre (b)	% (c) = (b/a)x100
<b>4- RECEITA DA APLICAÇÃO FINANCEIRA DE OUTROS RECURSOS DE IMPOSTOS VINCULADOS AO ENSINO</b>					
<b>5- RECEITA DE TRANSFERÊNCIAS DO FNDE</b>	<b>591.000,00</b>	<b>591.000,00</b>	<b>52.491,17</b>	<b>516.559,98</b>	<b>87,40</b>
5.1- Transferências do Salário-Educação	280.000,00	280.000,00	22.982,83	252.763,14	90,27
5.2- Outras Transferências do FNDE	310.000,00	310.000,00	29.508,34	263.796,84	85,10
5.3- Aplicação Financeira dos Recursos do FNDE	1.000,00	1.000,00	2,87	1.757,90	175,79
<b>6- RECEITA DE TRANSFERÊNCIAS DE CONVÊNIOS</b>	<b>360.000,00</b>	<b>360.000,00</b>	<b>-</b>	<b>-</b>	<b>-</b>
6.1- Transferências de Convênios	360.000,00	360.000,00	-	-	-
6.2- Aplicação Financeira dos Recursos de Convênios	-	-	-	-	-
<b>7- RECEITA DE OPERAÇÕES DE CRÉDITO</b>	<b>-</b>	<b>-</b>	<b>-</b>	<b>-</b>	<b>-</b>
<b>8- OUTRAS RECEITAS PARA FINANCIAMENTO DO ENSINO</b>	<b>951.000,00</b>	<b>951.000,00</b>	<b>52.491,17</b>	<b>516.559,98</b>	<b>54,32</b>
<b>FUNDEB</b>					
<b>RECEITAS DO FUNDEB</b>	<b>PREVISÃO INICIAL</b>	<b>PREVISÃO ATUALIZADA (a)</b>	<b>RECEITAS REALIZADAS</b>		
			No Bimestre	Até o Bimestre (b)	% (c) = (b/a)x100
<b>11- RECEITAS DESTINADAS AO FUNDEB</b>	<b>4.823.900,00</b>	<b>4.823.900,00</b>	<b>793.610,14</b>	<b>4.356.617,61</b>	<b>90,31</b>
11.1- Cota-Parte FPM Destinada ao FUNDEB - (20% de 2.1.1)	3.400.000,00	3.400.000,00	545.874,68	2.930.925,39	87,97
11.2- Cota-Parte ICMS Destinada ao FUNDEB - (20% de 2.2)	1.300.000,00	1.300.000,00	234.674,22	1.249.538,29	96,12
11.3- ICMS-Desoneração Destinada ao FUNDEB - (20% de 2.3)	2.600,00	2.600,00	508,48	2.033,93	78,23
11.4- Cota-Parte IPI-Exportação Destinada ao FUNDEB - (20% de 2.4)	1.100,00	1.100,00	219,37	1.103,80	100,35
11.5- Cota-Parte ITR ou ITR Arrecadado Destinados ao FUNDEB - (20% de ((1.5 - 1.5.5) + 2.5))	200,00	200,00	191,56	959,28	479,64
11.6- Cota-Parte IPVA Destinada ao FUNDEB - (20% de 2.6)	120.000,00	120.000,00	12.141,83	112.056,92	93,38
<b>12- RECEITAS RECEBIDAS DO FUNDEB</b>	<b>7.505.000,00</b>	<b>7.505.000,00</b>	<b>1.274.498,44</b>	<b>6.975.789,79</b>	<b>92,95</b>
12.1- Transferências de Recursos do FUNDEB	7.500.000,00	7.500.000,00	1.274.311,49	6.970.318,49	92,94
12.2- Complementação da União ao FUNDEB	-	-	-	-	-
12.3- Receita de Aplicação Financeira dos Recursos do FUNDEB	5.000,00	5.000,00	186,95	5.471,30	109,43
<b>12- RESULTADO LÍQUIDO DAS TRANSFERÊNCIAS DO FUNDEB (12.1 - 11)</b>	<b>2.676.100,00</b>	<b>2.676.100,00</b>	<b>480.701,35</b>	<b>2.613.700,88</b>	<b>97,67</b>
[SE RESULTADO LÍQUIDO DA TRANSFERÊNCIA (13) > 0] = ACRÉSCIMO RESULTANTE DAS TRANSFERÊNCIAS DO FUNDEB					
[SE RESULTADO LÍQUIDO DA TRANSFERÊNCIA (13) < 0] = DECRÉSCIMO RESULTANTE DAS TRANSFERÊNCIAS DO FUNDEB					
<b>DESPESAS DO FUNDEB</b>	<b>DOTAÇÃO INICIAL</b>	<b>DOTAÇÃO ATUALIZADA (d)</b>	<b>DESPESAS LIQUIDADAS</b>		
			No Bimestre	Até o Bimestre (e)	% (f) = (e/d)x100
<b>13- PAGAMENTO DOS PROFISSIONAIS DO MAGISTÉRIO</b>	<b>6.578.000,00</b>	<b>6.735.461,85</b>	<b>1.350.988,01</b>	<b>6.639.692,17</b>	<b>98,58</b>
13.1- Com Educação Infantil	25.500,00	-	-	-	-
13.2- Com Ensino Fundamental	6.552.500,00	6.735.461,85	1.350.988,01	6.639.692,17	98,58
<b>14- OUTRAS DESPESAS</b>	<b>1.262.000,00</b>	<b>1.150.960,15</b>	<b>171.945,91</b>	<b>1.108.470,64</b>	<b>95,31</b>
14.1- Com Educação Infantil	134.000,00	28.276,08	-	28.276,08	100,00
14.2- Com Ensino Fundamental	1.128.000,00	1.122.684,07	171.945,91	1.080.194,56	96,22
<b>15- TOTAL DAS DESPESAS DO FUNDEB (13 + 14)</b>	<b>7.840.000,00</b>	<b>7.886.422,00</b>	<b>1.522.933,92</b>	<b>7.748.162,81</b>	<b>98,25</b>
DEDUÇÕES PARA FINS DE LIMITE DO FUNDEB PARA PAGAMENTO DOS PROFISSIONAIS DO MAGISTÉRIO					VALOR
16- RESTOS A PAGAR INSCRITOS NO EXERCÍCIO SEM DISPONIBILIDADE FINANCEIRA DE RECURSOS DO FUNDEB					-
17- DESPESAS CUSTEADAS COM O SUPERÁVIT FINANCEIRO DO EXERCÍCIO ANTERIOR DO FUNDEB					-
18- TOTAL DAS DEDUÇÕES CONSIDERADAS PARA FINS DE LIMITE DO FUNDEB (16 + 17)					-
19- MÍNIMO DE 60% DO FUNDEB NA REMUNERAÇÃO DO MAGISTÉRIO COM EDUCAÇÃO INFANTIL E ENSINO FUNDAMENTAL¹ ((13 / 12 x 100) %)					95,18%



CONTROLE DA UTILIZAÇÃO DE RECURSOS NO EXERCÍCIO SUBSEQUENTE		VALOR	
20 - RECURSOS RECEBIDOS DO FUNDEB EM <EXERCÍCIO ANTERIOR> QUE NÃO FORAM UTILIZADOS			
21 - DESPESAS CUSTEADAS COM O SALDO DO ITEM 20 ATÉ O 1º TRIMESTRE DE <EXERCÍCIO>?			

**MANUTENÇÃO E DESENVOLVIMENTO DO ENSINO - DESPESAS CUSTEADAS COM A RECEITA RESULTANTE DE IMPOSTOS E RECURSOS DO FUNDEB**

RECEITAS COM AÇÕES TÍPICAS DE MDE	PREVISÃO INICIAL	PREVISÃO ATUALIZADA (a)	RECEITAS REALIZADAS		
			No Bimestre	Até o Bimestre (b)	% (c) = (b/a)x100
7	6.116.850,00	6.116.850,00	1.091.382,69	1.091.382,69	17,84
DESPESAS COM AÇÕES TÍPICAS DE MDE	DOTAÇÃO INICIAL	DOTAÇÃO ATUALIZADA (d)	DESPESAS LIQUIDADAS		
			No Bimestre	Até o Bimestre (e)	% (f) = (e/d)x100
23- EDUCAÇÃO INFANTIL	309.800,00	28.276,08	-	28.276,08	100,00%
23.1- Despesas Custeadas com Recursos do FUNDEB	159.500,00	28.276,08	-	28.276,08	100,00%
23.2- Despesas Custeadas com Outros Recursos de Impostos	150.300,00	-	-	-	0,00%
24- ENSINO FUNDAMENTAL	11.832.400,00	11.435.091,07	2.540.401,71	11.192.601,25	97,88%
24.1- Despesas Custeadas com Recursos do FUNDEB	7.680.500,00	7.858.145,92	1.522.933,92	7.719.886,73	98,24%
24.2- Despesas Custeadas com Outros Recursos de Impostos	3.951.900,00	3.576.945,15	1.017.467,79	3.472.714,52	97,09%
25- ENSINO MÉDIO	-	-	-	-	0,00%
26- ENSINO SUPERIOR	-	-	-	-	0,00%
27- ENSINO PROFISSIONAL NÃO INTEGRADO AO ENSINO REGULAR	-	-	-	-	0,00%
28- OUTRAS	132.300,00	730.419,45	147.796,79	695.861,26	95,27%
29- TOTAL DAS DESPESAS COM AÇÕES TÍPICAS DE MDE (23 + 24 + 25 + 26 + 27 + 28)	12.074.500,00	12.193.786,60	2.688.198,50	11.916.738,59	97,73%

**DEDUÇÕES CONSIDERADAS PARA FINS DE LIMITE CONSTITUCIONAL**

	VALOR
30- RESULTADO LÍQUIDO DAS TRANSFERÊNCIAS DO FUNDEB = (12)	
31- DESPESAS CUSTEADAS COM A COMPLEMENTAÇÃO DO FUNDEB NO EXERCÍCIO	2.613.700,88
32- RECEITA DE APLICAÇÃO FINANCEIRA DOS RECURSOS DO FUNDEB ATÉ O BIMESTRE = (50 h)	-
33- DESPESAS CUSTEADAS COM O SUPERÁVIT FINANCEIRO, DO EXERCÍCIO ANTERIOR, DO FUNDEB	5.471,30
34- DESPESAS CUSTEADAS COM O SUPERÁVIT FINANCEIRO, DO EXERCÍCIO ANTERIOR, DE OUTROS RECURSOS DE IMPOSTOS	-
35- RESTOS A PAGAR INSCRITOS NO EXERCÍCIO SEM DISPONIBILIDADE FINANCEIRA DE RECURSOS DE IMPOSTOS VINCULADOS AO ENSINO*	-
36- CANCELAMENTO, NO EXERCÍCIO, DE RESTOS A PAGAR INSCRITOS COM DISPONIBILIDADE FINANCEIRA DE RECURSOS DE IMPOSTOS VINCULADOS AO ENSINO = (46 g)	-
37- TOTAL DAS DEDUÇÕES CONSIDERADAS PARA FINS DE LIMITE CONSTITUCIONAL (30 + 31 + 32 + 33 + 34 + 35 + 36)	2.619.172,18
38- TOTAL DAS DESPESAS PARA FINS DE LIMITE ((23 + 24) - (37))	8.601.705,15
39- MÍNIMO DE 25% DAS RECEITAS RESULTANTES DE IMPOSTOS EM MDE? ((38) / (3) x 100) %	32,78%

**OUTRAS INFORMAÇÕES PARA CONTROLE**

OUTRAS DESPESAS CUSTEADAS COM RECEITAS ADICIONAIS PARA FINANCIAMENTO DO ENSINO	DOTAÇÃO INICIAL	DOTAÇÃO ATUALIZADA (d)	DESPESAS LIQUIDADAS		
			No Bimestre	Até o Bimestre (e)	% (f) = (e/d)x100
40- DESPESAS CUSTEADAS COM A APLICAÇÃO FINANCEIRA DE OUTROS RECURSOS DE IMPOSTOS VINCULADOS AO ENSINO	-	-	-	-	-
41- DESPESAS CUSTEADAS COM A CONTRIBUIÇÃO SOCIAL DO SALÁRIO-EDUCAÇÃO	195.000,00	233.456,48	43.518,16	233.456,48	100,00
42- DESPESAS CUSTEADAS COM OPERAÇÕES DE CRÉDITO	-	-	-	-	-
43- DESPESAS CUSTEADAS COM OUTRAS RECEITAS PARA FINANCIAMENTO DO ENSINO	780.180,00	762.615,91	43.664,42	762.615,91	100,00
44- TOTAL DAS OUTRAS DESPESAS CUSTEADAS COM RECEITAS ADICIONAIS PARA FINANCIAMENTO DO ENSINO (40 + 41 + 42 + 43)	975.180,00	996.072,39	87.202,58	996.072,39	100,00
45- TOTAL DA DESPESA COM MDE (29+44)	13.049.680,00	13.189.858,99	2.775.401,08	12.912.810,98	97,90
RESTOS A PAGAR INSCRITOS COM DISPONIBILIDADE FINANCEIRA DE RECURSOS DE IMPOSTOS VINCULADOS AO ENSINO	SALDO ATÉ O BIMESTRE		CANCELADO EM <EXERCÍCIO>(g)		
46- RESTOS A PAGAR DE DESPESAS COM MDE	-	-	-	-	-

**FLUXO FINANCEIRO DOS RECURSOS**

	VALOR	
	FUNDEB (h)	FUNDEF
47- SALDO FINANCEIRO EM 31 DE DEZEMBRO DE 2013		
48- (+) INGRESSO DE RECURSOS ATÉ O BIMESTRE	370.618,12	-
49- (-) PAGAMENTOS EFETUADOS ATÉ O BIMESTRE	6.970.318,49	-
50- (+) RECEITA DE APLICAÇÃO FINANCEIRA DOS RECURSOS ATÉ O BIMESTRE	6.730.035,27	-
51- (=) SALDO FINANCEIRO NO EXERCÍCIO ATUAL	5.471,30	-
	616.372,54	-

FONTE: PREFEITURA MUNICIPAL DE PROPRIÁ


<sup>1</sup> Limites mínimos anuais a serem cumpridos no encerramento do exercício.


<sup>2</sup> Art. 21, § 2º, Lei 11.494/2007: "Até 5% dos recursos recebidos à conta dos Fundos, inclusive relativos à complementação da União recebidos nos termos do §1º do art. 6º desta Lei, poderão ser utilizados no 1º trimestre do exercício imediatamente seguinte".

<sup>3</sup> Caput do artigo 212 da CF/1988

<sup>4</sup> Os valores referentes a parcela dos Restos a Pagar inscritos sem disponibilidade financeira vinculada à educação deverão ser informados somente no RREO do último bimestre do exercício.

<sup>5</sup> Limites mínimos anuais a serem cumpridos no encerramento do exercício, no âmbito de atuação prioritária, conforme LDB, art. 11, V.

  
**JOSÉ AMÉRICO LIMA**  
 Prefeito Municipal

  
**JOSE ANTONIO BRANDÃO ALVES**  
 Técnico em Contabilidade - CRC/SE 1.577



ESTADO DE SERGIPE  
MUNICÍPIO DE PROPRIÁ

DEMONSTRATIVO DAS RECEITAS E DESPESAS COM AÇÕES E SERVIÇOS PÚBLICOS DE SAÚDE  
ORÇAMENTOS FISCAL E DA SEGURIDADE SOCIAL

RELATÓRIO RESUMIDO DA EXECUÇÃO ORÇAMENTÁRIA

JANEIRO/2014 A DEZEMBRO/2014 - NOVEMBRO - DEZEMBRO

RREO - ANEXO 12 (LC 141/2012 art. 35)

RECEITAS PARA APURAÇÃO DA APLICAÇÃO EM AÇÕES E SERVIÇOS PÚBLICOS DE SAÚDE	PREVISÃO INICIAL	PREVISÃO ATUALIZADA (a)	RECEITAS REALIZADAS		
			Até o Bimestre (b)	% (b/a) x 100	
RECEITA DE IMPOSTOS LÍQUIDA (I)	46.732.400,00	2.832.400,00	3.796.489,74	134,00%	
Imposto Predial e Territorial - IPTU	44.000.000,00	100.000,00	329.158,95	329,16%	
Imposto sobre Transmissão de Bens Inter vivos - ITBI	230.000,00	230.000,00	256.944,41	111,71%	
Imposto sobre Serviços de Qualquer Natureza - ISS	1.800.000,00	1.800.000,00	1.779.713,85	98,87%	
Imposto de Renda Retido na Fonte - IRRF	700.000,00	700.000,00	1.429.672,53	204,24%	
Imposto Territorial Rural - ITR	-	-	-	-	
Multas, Juros de Mora e Outros Encargos dos Impostos	1.200,00	1.200,00	-	0,00%	
Dívida Ativa dos Impostos	1.200,00	1.200,00	-	-	
Multas, Juros de Mora, Atualização Monetária e Outros Encargos da Dívida Ativa	-	-	-	-	
RECEITA DE TRANSFERÊNCIA CONSTITUCIONAIS E LEGAIS (II)	24.119.500,00	24.119.500,00	22.446.405,89	93,02%	
Cota-Parte FPM	17.000.000,00	17.000.000,00	15.617.944,79	91,87%	
Cota-Parte ITR	1.000,00	1.000,00	4.796,42	479,64%	
Cota-Parte IPVA	600.000,00	600.000,00	560.284,61	93,38%	
Cota-Parte ICMS	6.500.000,00	6.500.000,00	6.247.691,43	96,12%	
Cota-Parte IPI - Exportação	6.500,00	6.500,00	5.519,00	84,91%	
Compensações Financeiras Provenientes de Impostos e Transferências Constitucionais	-	-	-	-	
Desoneração ICMS (LC 87/96)	13.000,00	13.000,00	10.169,84	78,23%	
Outras	-	-	-	-	
<b>TOTAL DAS RECEITAS PARA APURAÇÃO DA APLICAÇÃO EM AÇÕES E SERVIÇOS PÚBLICOS DE SAÚDE (III) = I + II</b>	<b>70.851.900,00</b>	<b>26.951.900,00</b>	<b>26.242.895,63</b>	<b>31,71%</b>	
RECEITAS ADICIONAIS PARA FINANCIAMENTO DA SAÚDE	PREVISÃO INICIAL	PREVISÃO ATUALIZADA (c)	RECEITAS REALIZADAS	% (d/c) x 100	
TRANSFERÊNCIA DE RECURSOS DO SISTEMA ÚNICO DE SAÚDE-SUS	9.274.000,00	9.274.000,00	12.942.857,99	139,66%	
Provenientes da União	6.688.000,00	6.688.000,00	9.023.771,05	134,92%	
Provenientes dos Estados	2.266.000,00	2.266.000,00	2.258.109,84	100,00%	
Provenientes de Outros Municípios	-	-	-	-	
Outras Receitas do SUS	320.000,00	320.000,00	760.980,00	237,81%	
TRANSFERÊNCIAS VOLUNTÁRIAS	-	-	-	-	
RECEITAS DE OPERAÇÕES DE CRÉDITO VINCULADAS À SAÚDE	-	-	-	-	
OUTRAS RECEITAS PARA FINANCIAMENTO DA SAÚDE	87.000,00	87.000,00	85.877,41	98,82%	
<b>TOTAL RECEITAS ADICIONAIS PARA FINANCIAMENTO DA SAÚDE</b>	<b>9.361.000,00</b>	<b>9.361.000,00</b>	<b>12.128.835,40</b>	<b>129,57%</b>	
DESPESAS COM SAÚDE (Por Grupo de Natureza da Despesa)	DOTAÇÃO INICIAL	DOTAÇÃO ATUALIZADA (e)	DESPESAS EMPENHADAS	DESPESAS LIQUIDADAS	
			Até o Bimestre (f)	Até o Bimestre (g)	
			% (f/e) x 100	% (g/e) x 100	
DESPESAS CORRENTES	13.111.200,00	17.712.504,67	17.712.504,67	100,00%	
Pessoal e Encargos Sociais	5.905.200,00	8.307.885,58	8.307.885,58	100,00%	
Juros e Encargos da Dívida	-	-	-	-	
Outras Despesas Correntes	7.206.000,00	9.404.619,09	9.404.619,09	100,00%	
DESPESAS DE CAPITAL	728.800,00	297.543,15	297.543,15	100,00%	
Investimentos	728.800,00	297.543,15	297.543,15	100,00%	
Inversões Financeiras	-	-	-	-	
Amortização da Dívida	-	-	-	-	
<b>TOTAL DAS DESPESAS COM SAÚDE (IV)</b>	<b>13.840.000,00</b>	<b>18.010.047,82</b>	<b>18.010.047,82</b>	<b>100,00%</b>	
DESPESAS COM SAÚDE NÃO COMPUTADAS PARA FINS DE APURAÇÃO DO PERCENTUAL MÍNIMO	DOTAÇÃO INICIAL	DOTAÇÃO ATUALIZADA	DESPESAS EMPENHADAS	DESPESAS LIQUIDADAS	
			Até o Bimestre (h)	Até o Bimestre (i)	
			% (h/i) x 100	% (j/i) x 100	
DESPESAS COM INATIVOS E PENSIONISTAS	-	-	-	-	
DESPESAS COM ASSISTÊNCIA À SAÚDE QUE NÃO ATENDE AO PRINCÍPIO DE ACESSO UNIVERSAL	-	-	-	-	
DESPESAS CUSTEADAS COM OUTROS RECURSOS	9.148.000,00	13.612.204,29	13.612.204,29	100,00%	
Recursos de Transferências do Sistema Único de Saúde - SUS	6.692.000,00	10.901.467,20	10.901.467,20	100,00%	
Recursos de Operações de Crédito	2.456.000,00	2.710.737,09	2.710.737,09	100,00%	
Outros Recursos	-	-	-	-	
OUTROS AÇÕES E SERVIÇOS NÃO COMPUTADOS	-	-	-	-	
RESTOS A PAGAR NÃO PROCESSADOS INSCRITOS	-	-	-	-	
INDEVIDAMENTO NO EXERCÍCIO SEM DISPONIBILIDADE FINANCEIRA*	-	-	-	-	
DESPESAS CUSTEADAS COM DISPONIBILIDADE DE CAIXA VINCULADAS AOS RESTOS A PAGAR CANCELADOS†	-	-	-	-	
DESPESAS CUSTEADAS COM RECURSOS VINCULADOS À PARCELA DO PERCENTUAL MÍNIMO QUE NÃO FOI APLICADA EM AÇÕES E SERVIÇOS DE SAÚDE EM EXERCÍCIOS ANTERIORES‡	-	-	-	-	
<b>TOTAL DAS DESPESAS COM NÃO COMPUTADAS (V)</b>	<b>9.148.000,00</b>	<b>13.612.204,29</b>	<b>13.612.204,29</b>	<b>76%</b>	
<b>TOTAL DAS DESPESAS COM AÇÕES E SERVIÇOS PÚBLICOS DE SAÚDE (VI) = (IV - V)</b>	<b>4.692.000,00</b>	<b>4.397.843,53</b>	<b>4.397.843,53</b>	<b>24%</b>	
PERCENTUAL DE APLICAÇÃO EM AÇÕES E SERVIÇOS PÚBLICOS DE SAÚDE SOBRE A RECEITA DE IMPOSTOS LÍQUIDA E TRANSFERÊNCIAS CONSTITUCIONAIS E LEGAIS (VII%) = (VI/III) x 100 - LIMITE CONSTITUCIONAL 15% †††	16,76				
VALOR REFERENTE À DIFERENÇA ENTRE O VALOR EXECUTADO E O LIMITE MÍNIMO CONSTITUCIONAL (VII - 15% /100IIIb)	461.559,19				
EXECUÇÃO DE RESTOS A PAGAR INSCRITOS COM DISPONIBILIDADE DE CAIXA	INSCRITOS	CANCELADOS/PRES- CRITOS	PAGOS	A PAGAR	PARCELA CONSIDERADA NO LIMITE
INSCRITOS EM 2013 PROCESSADOS	-	-	-	-	-
INSCRITOS EM 2013 NÃO PROCESSADOS	-	-	-	-	-
INSCRITOS EM «Exercícios Anteriores ao de Referência - Somatório» PROCESSADOS	-	-	-	-	-
INSCRITOS EM «Exercícios Anteriores ao de Referência - Somatório» NÃO PROCESSADOS	-	-	-	-	-
<b>TOTAL</b>	-	-	-	-	-
CONTROLE DAS DESPESAS CUSTEADAS COM DISPONIBILIDADE DE CAIXA VINCULADA AOS RESTOS A PAGAR CANCELADOS OU PRESCRITOS CONSIDERADOS PARA FINS DE CUMPRIMENTO DO LIMITE ARTIGO 24, § 1º e 2º	REGULOS VINCULADOS À DIFERENÇA DE LIMITE NÃO CUMPRIDO				
	Saldo Inicial	Despesas custeadas no exercício de referência (k)		Saldo Final (Não Aplicado)	
Restos a Pagar Cancelados ou Prescritos em «Exercício de Referência»	-	-		-	
<b>Total (VIII)</b>	-	-		-	
DESPESAS COM SAÚDE (Por Subfunção)	DOTAÇÃO INICIAL	DOTAÇÃO ATUALIZADA	DESPESAS EMPENHADAS	DESPESAS LIQUIDADAS	
			Até o Bimestre (l)	Até o Bimestre (m)	
			% (l/m) x 100	% (n/m) x 100	
Administração Geral	7.357.000,00	9.310.886,30	9.310.886,30	9.248.267,40	
Atenção Básica	6.483.000,00	8.699.161,52	8.699.161,52	8.709.263,64	
<b>TOTAL</b>	<b>13.840.000,00</b>	<b>18.010.047,82</b>	<b>18.010.047,82</b>	<b>100,00%</b>	

FONTE: SISTEMA DE INFORMAÇÃO DA PREFEITURA DE PROPRIÁ

\* Esse linha apresentará valor somente no Relatório Resumido da Execução Orçamentária do último bimestre do exercício.

† O valor apresentado em itálico com a coluna "h" ou com a coluna "he" (último bimestre) deverá ser o mesmo apresentado no "total j".

‡ O valor apresentado em itálico com a coluna "i" ou com a coluna "ie" (último bimestre) deverá ser o mesmo apresentado no "total k".

§ Limite anual mínimo a ser cumprido no exercício do exercício.

¶ Durante o exercício esse valor servirá para o monitoramento previsto no art. 23 da LC 141/2012

JOSE AMÉRICO LIMA  
Prefeito Municipal

JOSE ANTONIO BRANDÃO ALVES  
Técnico em Contabilidade - CRC/SE 1.577



ESTADO DE SERGIPE  
MUNICIPIO DE PROPRIA

ORÇAMENTO FISCAL E DA SEGURIDADE SOCIAL

RREO - Anexo 13 (Lei no 11.079, de 30.12.2004, arts. 22, 25 e 28)

RELATÓRIO RESUMIDO DA EXECUÇÃO ORÇAMENTÁRIA


DEMONSTRATIVO DAS PARCERIAS PÚBLICO-PRIVADAS  
JANEIRO/2014 A DEZEMBRO/2014 | NOVEMBRO - DEZEMBRO

RS 1.00

ESPECIFICAÇÃO	SALDO TOTAL EM 31 DE DEZEMBRO DO EXERCÍCIO ANTERIOR (a)	REGISTROS EFETUADOS 2010		DOTAÇÃO ATUALIZADA (c)
		No Bimestre	Até o Bimestre (b)	
TOTAL DE ATIVOS	0,00	0,00	0,00	0,00
Direitos Futuros	0,00	0,00	0,00	0,00
Ativos Contabilizados na SPE	0,00	0,00	0,00	0,00
5 Contrapartida para Provisões de PPP	0,00	0,00	0,00	0,00
Total de Passivos	0,00	0,00	0,00	0,00
Obrigações não Relacionadas a Serviços	0,00	0,00	0,00	0,00
Contrapartida para Ativos da SPE	0,00	0,00	0,00	0,00
Provisões de PPP	0,00	0,00	0,00	0,00
10 GARANTIAS DE PPP (II)	0,00	0,00	0,00	0,00
SALDO LÍQUIDO DE PASSIVOS DE PPP (III) = (I-II)	0,00	0,00	0,00	0,00
PASSIVOS CONTINGENTES	0,00	0,00	0,00	0,00
Contraprestações Futuras	0,00	0,00	0,00	0,00
Riscos não Provisionados	0,00	0,00	0,00	0,00
15 Outros Passivos Contingentes	0,00	0,00	0,00	0,00
ATIVOS CONTINGENTES	0,00	0,00	0,00	0,00
Serviços Futuros	0,00	0,00	0,00	0,00
Outros Ativos Contingentes	0,00	0,00	0,00	0,00

DESPESAS DE PPP	EXERCÍCIO ANTERIOR	EXERCÍCIO CORRENTE (EC)	<2011>	<2012>	<2013>	<2014>	<2015>	<2016>	<2017>	<2018>	<2019>
Do Ente Federado											
20 Das Estadais Não-Dependentes			<b>NADA A DECLARAR</b>								
TOTAL DAS DESPESAS											
RECEITA CORRENTE LIQUIDA (											
TOTAL DAS DESPESAS / RCL (											

  
JOSÉ AMÉRICO LIMA  
Prefeito Municipal

  
JOSÉ ANTÔNIO BRANDÃO ALVES  
Técnico em Contabilidade - CRC/SE 1.577



ESTADO DE SERGIPE

RELATÓRIO RESUMIDO DA EXECUÇÃO ORÇAMENTÁRIA

MUNICÍPIO DE PROPRIÁ

DEMONSTRATIVO SIMPLIFICADO DO RELATÓRIO RESUMIDO DA EXECUÇÃO ORÇAMENTÁRIA

ORÇAMENTOS FISCAL E DA SEGURIDADE SOCIAL

JANEIRO/2014 A DEZEMBRO/2014 - NOVEMBRO - DEZEMBRO

RREO - ANEXO XIV (LRF Art. 48)

BALANÇO ORÇAMENTÁRIO		No Bimestre		Até o Bimestre	
<b>RECEITAS</b>					
Previsão Inicial		45.000.000,00		45.000.000,00	
Previsão Atualizada		45.000.000,00		45.000.000,00	
Receitas Realizadas		7.333.716,14		47.955.422,97	
Déficit Orçamentário		-		-	
Saldos de Exercícios Anteriores (Utilizados para Créditos Adicionais)		-		-	
<b>DESPESAS</b>					
Dotação Inicial		45.000.000,00		45.000.000,00	
Créditos Adicionais		-		-	
Dotação Atualizada		45.000.000,00		45.000.000,00	
Despesas Empenhadas		3.389.795,03		45.769.819,92	
Despesas Liquidadas		8.191.776,30		45.129.227,40	
Superávit Orçamentário		-		-	
<b>DESPESAS POR FUNÇÃO/SUBFUNÇÃO</b>		No Bimestre		Até o Bimestre	
Despesas Empenhadas		3.389.795,03		45.769.819,92	
Despesas Liquidadas		8.191.776,30		45.129.227,40	
<b>RECEITA CORRENTE LÍQUIDA - RCL</b>		Até o Bimestre			
Receita Corrente Líquida				45.857.331,86	
<b>RECEITAS E DESPESAS DOS REGIMES DE PREVIDÊNCIA</b>		No Bimestre		Até o Bimestre	
<b>SEM MOVIMENTO</b>					
<b>RESULTADOS NOMINAL E PRIMÁRIO</b>		Meta Fixada no Anexo de Metas Fiscais da LDO	Resultado Apurado Até o Bimestre	% em Relação à Meta	
		(a)	(b)	(b/a)	
Resultado Nominal		387.000,00	1.180.089,24	305%	
Resultado Primário		5.071.000,00	7.974.726,54	157%	
<b>RESTOS A PAGAR A PAGAR POR PODER E MINISTÉRIO PÚBLICO</b>		Inscrição	Cancelamento Até o Bimestre	Pagamento Até o Bimestre	Saldo a Pagar
<b>RESTOS A PAGAR PROCESSADOS</b>		716.739,01	-	216.123,38	500.615,63
Poder Executivo		716.739,01	-	216.123,38	500.615,63
Poder Legislativo		-	-	-	0,00
Poder Judiciário		-	-	-	-
Ministério Público		-	-	-	-
<b>RESTOS A PAGAR NÃO-PROCESSADOS</b>		1.116.569,26	0,00	256.219,23	860.350,03
Poder Executivo		1.116.569,26	-	256.219,23	860.350,03
Poder Legislativo		-	-	-	0,00
Poder Judiciário		-	-	-	-
Ministério Público		-	-	-	-
<b>TOTAL</b>		1.833.308,27	-	472.342,61	1.360.965,66
<b>DESPESAS COM AÇÕES TÍPICAS DE MDE</b>		Valor Apurado Até o Bimestre	Limites Constitucionais Anuais		
Mínimo Anual de <18% / 25%> das Receitas de Impostos em MDE		8.601.705,15	<18% / 25%>	32,78%	
Mínimo Anual de 50% do FUNDEB na Remuneração do Magistério com Ensino Fundamental e Médio		-	60%	0,00%	
Mínimo Anual de 60% do FUNDEB na Remuneração do Magistério com Educação Infantil e Ensino Fundamental		6.639.692,17	60%	95,18%	
Complementação da União ao FUNDEB - Mínimo Anual de 10% do Total de Recursos do FUNDEB		-	10%	0,00%	
<b>RECEITAS DE OPERAÇÕES DE CRÉDITO E DESPESAS DE CAPITAL</b>		Valor Apurado Até o Bimestre		Saldo Não Realizado	
Receita de Operação de Crédito		-		-	
Despesa de Capital Líquida		-		-	
<b>PROJEÇÃO ATUARIAL DOS REGIMES DE PREVIDÊNCIA</b>		Exercício	10º Exercício	20º Exercício	35º Exercício
<b>SEM MOVIMENTO</b>					
<b>RECEITA DA ALIENAÇÃO DE ATIVOS E APLICAÇÃO DOS RECURSOS</b>		Valor Apurado Até o Bimestre		Saldo a Realizar	
Receita de Capital Resultante da Alienação de Ativos		-		-	
Aplicação dos Recursos da Alienação de Ativos		-		-	
<b>DESPESAS COM AÇÕES E SERVIÇOS PÚBLICOS DE SAÚDE</b>		Valor apurado Até o Bimestre	Limite Constitucional Anual		
Despesas Próprias com Ações e Serviços Públicos de Saúde		4.397.643,53	15%	16,76	
<b>DESPESAS DE CARÁTER CONTINUADO DERIVADAS DE PPP</b>		Valor Apurado no Exercício Corrente			
Total das Despesas / RCL (%)		-			

FONTE: SISTEMA DE INFORMAÇÃO DA PRECATORIA MUNICIPAL DE PROPRIÁ

JOSÉ AMÉRICO LIMA  
Prefeito Municipal

JOSÉ ANTONIO BRANDÃO ALVES  
Técnico em Contabilidade - CRC/SE 1.577