



ESTADO DE SERGIPE  
MUNICÍPIO DE PROPRIÁ

RELATÓRIO RESUMIDO DA EXECUÇÃO ORÇAMENTÁRIA

ORÇAMENTOS FISCAL E DA SEGURIDADE SOCIAL  
RREO - ANEXO 1 (LRF, Art. 52, inciso I, alíneas "a" e "b" do inciso II e § 1º)

BALANÇO ORÇAMENTÁRIO  
JANEIRO/2015 A ABRIL/2015

R\$ 1,00

RECEITAS	PREVISÃO INICIAL	PREVISÃO ATUALIZADA (a)	RECEITAS REALIZADAS				SALDO A REALIZAR (a-c)
			No Bimestre (b)	% (b/a)	Até o Bimestre (c)	% (c/a)	
RECEITAS (EXCETO INTRA-ORÇAMENTÁRIAS) ( I )	55.000.000,00	55.000.000,00	7.868.058,66	14,31	16.052.772,64	29,19	38.947.227,36
RECEITAS CORRENTES	51.599.800,00	51.599.800,00	7.868.058,66	15,25	16.026.533,60	31,06	35.573.266,40
RECEITA TRIBUTÁRIA	2.830.400,00	2.830.400,00	732.661,25	25,89	1.745.427,12	61,67	1.084.972,88
Impostos	2.630.000,00	2.630.000,00	672.742,26	25,58	1.613.373,37	61,34	1.016.626,63
Taxas	200.300,00	200.300,00	59.919,05	29,91	132.053,75	65,93	68.246,25
Contribuições de Melhorias	100,00	100,00	0,00	0,00	0,00	0,00	100,00
RECEITA DE CONTRIBUIÇÕES	100,00	100,00	0,00	0,00	0,00	0,00	100,00
Contribuições Sociais	0,00	0,00	0,00	0,00	0,00	0,00	0,00
Contribuições Econômicas	100,00	100,00	0,00	0,00	0,00	0,00	100,00
RECEITA PATRIMONIAL	46.100,00	46.100,00	13.221,06	28,69	44.746,91	97,07	1.351,09
Receitas Imobiliárias	0,00	0,00	0,00	0,00	0,00	0,00	0,00
Receitas de Valores Mobiliários	0,00	0,00	0,00	0,00	0,00	0,00	0,00
Receita de Concessões e Permissões	0,00	0,00	0,00	0,00	0,00	0,00	0,00
Compensações Financeiras	0,00	0,00	0,00	0,00	0,00	0,00	0,00
Outras Receitas Patrimoniais	0,00	0,00	0,00	0,00	0,00	0,00	0,00
RECEITA AGROPECUÁRIA	0,00	0,00	0,00	0,00	0,00	0,00	0,00
Receita da Produção Vegetal	0,00	0,00	0,00	0,00	0,00	0,00	0,00
Receita da Produção Animal e Derivados	0,00	0,00	0,00	0,00	0,00	0,00	0,00
Outras Receitas Agropecuárias	0,00	0,00	0,00	0,00	0,00	0,00	0,00
RECEITA INDUSTRIAL	0,00	0,00	0,00	0,00	0,00	0,00	0,00
Receita da Indústria de Transformação	0,00	0,00	0,00	0,00	0,00	0,00	0,00
Receita da Indústria de Construção	0,00	0,00	0,00	0,00	0,00	0,00	0,00
Outras Receitas Industriais	0,00	0,00	0,00	0,00	0,00	0,00	0,00
RECEITA DE SERVIÇOS	5.200,00	5.200,00	0,00	0,00	0,00	0,00	5.200,00
TRANSFERÊNCIAS CORRENTES	47.988.683,00	47.988.683,00	6.951.086,54	14,48	13.746.606,02	28,65	34.242.076,98
Transferências Intergovernamentais	0,00	0,00	0,00	0,00	0,00	0,00	0,00
Transferências de Instituições Privadas	0,00	0,00	0,00	0,00	0,00	0,00	0,00
Transferências do Exterior	0,00	0,00	0,00	0,00	0,00	0,00	0,00
Transferências de Pessoas	0,00	0,00	0,00	0,00	0,00	0,00	0,00
Transferências de Convênios	0,00	0,00	0,00	0,00	0,00	0,00	0,00
Transferências para o Combate à Fome	0,00	0,00	0,00	0,00	0,00	0,00	0,00
OUTRAS RECEITAS CORRENTES	729.317,00	729.317,00	171.083,81	23,46	489.751,55	67,15	239.565,45
Multas e Juros de Mora	0,00	0,00	0,00	0,00	0,00	0,00	0,00
Indenizações e Restituições	0,00	0,00	0,00	0,00	0,00	0,00	0,00
Receita da Dívida Ativa	0,00	0,00	0,00	0,00	0,00	0,00	0,00
Receitas Correntes Diversas	0,00	0,00	0,00	0,00	0,00	0,00	0,00
RECEITAS DE CAPITAL	3.400.200,00	3.400.200,00	0,00	0,00	26.239,04	0,77	3.373.960,96
OPERAÇÕES DE CRÉDITO	0,00	0,00	0,00	0,00	0,00	0,00	0,00
Operações de Crédito Internas	0,00	0,00	0,00	0,00	0,00	0,00	0,00
Operações de Crédito Externas	0,00	0,00	0,00	0,00	0,00	0,00	0,00
ALIENAÇÃO DE BENS	940.000,00	940.000,00	0,00	0,00	0,00	0,00	0,00
Alienação de Bens Móveis	0,00	0,00	0,00	0,00	0,00	0,00	0,00
Alienação de Bens Imóveis	0,00	0,00	0,00	0,00	0,00	0,00	0,00
AMORTIZAÇÕES DE EMPRÉSTIMOS	0,00	0,00	0,00	0,00	0,00	0,00	0,00
TRANSFERÊNCIAS DE CAPITAL	2.450.000,00	2.450.000,00	0,00	0,00	26.239,04	1,07	2.423.760,96
Transferências Intergovernamentais	0,00	0,00	0,00	0,00	0,00	0,00	0,00
Transferências de Instituições Privadas	0,00	0,00	0,00	0,00	0,00	0,00	0,00
Transferências do Exterior	0,00	0,00	0,00	0,00	0,00	0,00	0,00
Transferências de Pessoas	0,00	0,00	0,00	0,00	0,00	0,00	0,00
Transferências de Outras Instituições Públicas	0,00	0,00	0,00	0,00	0,00	0,00	0,00
Transferências de Convênios	0,00	0,00	0,00	0,00	0,00	0,00	0,00
Transferências Para o Combate à Fome	0,00	0,00	0,00	0,00	0,00	0,00	0,00
OUTRAS RECEITAS DE CAPITAL	10.200,00	10.200,00	0,00	0,00	0,00	0,00	10.200,00
Integralização do Capital Social	0,00	0,00	0,00	0,00	0,00	0,00	0,00
Div. Ativa Prov. da Amortização de Empréstimos e Financiamentos	0,00	0,00	0,00	0,00	0,00	0,00	0,00
Receitas de Capital Diversas	0,00	0,00	0,00	0,00	0,00	0,00	0,00
RECEITAS (INTRA-ORÇAMENTÁRIAS) ( II )	0,00	0,00	0,00	0,00	0,00	0,00	0,00
<b>SUBTOTAL DAS RECEITAS ( III ) = ( I + II )</b>	<b>55.000.000,00</b>	<b>55.000.000,00</b>	<b>7.868.058,66</b>	<b>0,00</b>	<b>16.052.772,64</b>	<b>0,00</b>	<b>38.947.227,36</b>
OPERAÇÕES DE CRÉDITO / REFINANCIAMENTO ( IV )	0,00	0,00	0,00	0,00	0,00	0,00	0,00
Operações de Créditos Internas	0,00	0,00	0,00	0,00	0,00	0,00	0,00
Mobiliária	0,00	0,00	0,00	0,00	0,00	0,00	0,00
Contratual	0,00	0,00	0,00	0,00	0,00	0,00	0,00
Operações de Créditos Externas	0,00	0,00	0,00	0,00	0,00	0,00	0,00
Mobiliária	0,00	0,00	0,00	0,00	0,00	0,00	0,00
Contratual	0,00	0,00	0,00	0,00	0,00	0,00	0,00
<b>SUBTOTAL COM REFINANCIAMENTO ( V ) = ( III + IV )</b>	<b>55.000.000,00</b>	<b>55.000.000,00</b>	<b>7.868.058,66</b>	<b>14,31</b>	<b>16.052.772,64</b>	<b>29,19</b>	<b>38.947.227,36</b>
DÉFICIT ( VI )	—	—	—	—	0,00	—	—
<b>TOTAL ( VII ) = ( V + VI )</b>	<b>55.000.000,00</b>	<b>55.000.000,00</b>	<b>7.868.058,66</b>	<b>14,31</b>	<b>16.052.772,64</b>	<b>29,19</b>	<b>38.947.227,36</b>
SALDOS DE EXERCÍCIOS ANTERIORES (UTILIZADOS PARA CRÉDITOS ADICIONAIS)	—	0,00	—	—	0,00	—	—
Superávit Financeiro	—	0,00	—	—	0,00	—	—
Reabertura de Créditos Adicionais	—	0,00	—	—	0,00	—	—

DESPESAS	DOTAÇÃO INICIAL (d)	CRÉDITOS ADICIONAIS (e)	DOTAÇÃO ATUALIZADA (f) = (d+e)	DESPESAS EMPENHADAS		DESPESAS LIQUIDADAS		%	SALDO (f-j)
				No Bimestre (g)	Até o Bimestre (h)	No Bimestre (i)	Até o Bimestre (j)		
DESPESAS (EXCETO INTRA-ORÇAMENTÁRIAS)	55.000.000,00	(0,00)	55.000.000,00	3.403.790,69	38.225.820,41	4.304.553,07	13.521.253,14	24,58	41.478.746,86
DESPESA CORRENTES	48.865.517,20	534.888,25	49.400.405,45	3.397.739,69	33.985.918,31	4.013.423,27	12.519.040,41	25,34	36.881.365,04
PESSOAL E ENCARGOS SOCIAIS	29.300.173,00	(454.679,16)	28.845.493,84	2.017.429,04	22.816.794,21	2.265.523,82	7.536.532,26	26,13	21.306.961,58
JUROS E ENCARGOS DA DÍVIDA	0,00	0,00	0,00	0,00	0,00	0,00	0,00	0,00	0,00
OUTRAS DESPESAS CORRENTES	19.565.344,20	989.567,41	20.554.911,61	1.380.310,65	11.169.124,10	1.747.899,45	4.980.508,15	24,23	15.574.403,46
DESPESAS DE CAPITAL	6.087.883,00	(483.288,45)	5.599.594,55	6.051,00	4.239.902,10	291.129,80	1.002.212,73	17,90	4.597.381,82
INVESTIMENTOS	5.275.883,00	(483.164,55)	4.792.718,45	4.551,00	3.433.306,00	195.746,58	727.954,79	15,19	4.064.763,66
INVERSÕES FINANCEIRAS	7.000,00	(123,90)	6.876,10	1.500,00	6.586,10	5.096,10	5.096,10	74,11	1.780,00
AMORTIZAÇÃO DA DÍVIDA	800.000,00	0,00	800.000,00	0,00	800.000,00	90.287,12	289.161,84	33,65	530.838,16
RESERVA DE CONTINGÊNCIA	51.599,80	(51.599,80)	0,00	0,00	0,00	0,00	0,00	0,00	0,00
RESERVA DO RPPS	0,00	0,00	0,00	0,00	0,00	0,00	0,00	0,00	0,00
DESPESAS (INTRA-ORÇAMENTÁRIAS) ( IX )	0,00	0,00	0,00	0,00	0,00	0,00	0,00	0,00	0,00
<b>SUBTOTAL DAS DESPESAS ( X ) = ( VII + IX )</b>	<b>55.000.000,00</b>	<b>(0,00)</b>	<b>55.000.000,00</b>	<b>3.403.790,69</b>	<b>38.225.820,41</b>	<b>4.304.553,07</b>	<b>13.521.253,14</b>	<b>24,58</b>	<b>41.478.746,86</b>
AMORTIZAÇÃO DA DIV. REFINANCIAMENTO	0,00	0,00	0,00	0,00	0,00	0,00	0,00	0,00	0,00
Amortização da Dívida Interna	0,00	0,00	0,00	0,00	0,00	0,00	0,00	0,00	0,00
Dívida Mobiliária	0,00	0,00	0,00	0,00	0,00	0,00	0,00	0,00	0,00
Outras Dívidas	0,00	0,00	0,00	0,00	0,00	0,00	0,00	0,00	0,00
Amortização da Dívida Externa	0,00	0,00	0,00	0,00	0,00	0,00	0,00	0,00	0,00
Dívida Mobiliária	0,00	0,00	0,00	0,00	0,00	0,00	0,00	0,00	0,00
Outras Dívidas	0,00	0,00	0,00	0,00	0,00	0,00	0,00	0,00	0,00
<b>SUBTOTAL C/ REFINANCIAMENTO ( XII ) = ( X + XI )</b>	<b>55.000.000,00</b>	<b>(0,00)</b>	<b>55.000.000,00</b>	<b>3.403.790,69</b>	<b>38.225.820,41</b>	<b>4.304.553,07</b>	<b>13.521.253,14</b>	<b>24,58</b>	<b>41.478.746,86</b>
SUPERÁVIT ( XIII )	—	—	—	—	—	—	2.531.519,50	—	—
<b>TOTAL ( XIV ) = ( XII + XIII )</b>	<b>55.000.000,00</b>	<b>(0,00)</b>	<b>55.000.000,00</b>	<b>3.403.790,69</b>	<b>38.225.820,41</b>	<b>4.304.553,07</b>	<b>16.052.772,64</b>	<b>29,19</b>	<b>38.947.227,36</b>





ESTADO DE SERGIPE  
MUNICÍPIO DE PROPRIÁ

RELATÓRIO RESUMIDO DA EXECUÇÃO ORÇAMENTÁRIA

ORÇAMENTOS FISCAL E DA SEGURIDADE SOCIAL  
RREO - ANEXO 1 (LRF, Art. 52, inciso I, alíneas "a" e "b" do inciso II e § 1º)

BALANÇO ORÇAMENTÁRIO  
JANEIRO/2015 A ABRIL/2015  
R\$ 1,00

  
JOSE AMÉRICO LIMA - Prefeito

  
JOSE ANTÔNIO BRANDÃO ALVES - CRC/SE 1.577



ESTADO DE SERGIPE  
MUNICIPIO DE PROPRIA

RELATÓRIO RESUMIDO DA EXECUÇÃO ORÇAMENTÁRIA

DEMONSTRATIVO DA EXECUÇÃO DAS DESPESAS POR FUNÇÃO/SUBFUNÇÃO

ORÇAMENTOS FISCAL E DA SEGURIDADE SOCIAL

JANEIRO/2015 A ABRIL/2015

RREO - Anexo 2 (LRF, Art. 52, inciso II, alínea "c")

RS 1.00

FUNCAO/SUBFUNCAO	DOTACAO INICIAL	DOTACAO ATUALIZADA (a)	DESPESAS EMPENHADAS		DESPESAS LIQUIDADAS				SALDO (a-b)
			No Bimestre	Até o Bimestre	No Bimestre	Até o Bimestre (b)	% (b/total b)	% (b/a)	
<b>DESPESAS (EXCETO INTRA-ORÇAMENTARIAS) (I)</b>	<b>55.000.000,00</b>	<b>55.000.000,00</b>	<b>3.403.790,69</b>	<b>38.225.820,41</b>	<b>4.304.553,07</b>	<b>13.521.253,14</b>	<b>24,58</b>	<b>24,58</b>	<b>41.478.746,86</b>
<b>LEGISLATIVA (01)</b>	<b>2.238.400,20</b>	<b>2.238.400,20</b>	<b>8.740,00</b>	<b>1.448.775,20</b>	<b>0,00</b>	<b>103.762,74</b>	<b>4,64</b>	<b>4,64</b>	<b>2.134.637,46</b>
Acao Legislativa (031)	2.238.400,20	2.238.400,20	8.740,00	1.448.775,20	0,00	103.762,74	4,64	4,64	2.134.637,46
<b>JUDICIÁRIA (02)</b>	<b>298.000,00</b>	<b>450.000,00</b>	<b>0,00</b>	<b>425.400,00</b>	<b>31.127,60</b>	<b>93.408,87</b>	<b>20,76</b>	<b>20,76</b>	<b>356.591,13</b>
Acao Judiciária (061)	298.000,00	450.000,00	0,00	425.400,00	31.127,60	93.408,87	20,76	20,76	356.591,13
<b>ADMINISTRAÇÃO (04)</b>	<b>8.264.909,00</b>	<b>9.236.789,30</b>	<b>967.513,72</b>	<b>7.597.078,41</b>	<b>816.724,74</b>	<b>2.859.706,73</b>	<b>30,96</b>	<b>30,96</b>	<b>6.377.082,57</b>
Planejamento e Orcamento (121)	924.000,00	924.000,00	4.733,38	747.976,16	58.370,35	284.060,15	30,74	30,74	639.939,85
Administracao Geral (122)	5.063.009,00	5.926.779,30	954.760,34	4.924.638,25	549.588,11	1.841.475,17	31,07	31,07	4.085.304,13
Administracao Financeira (123)	1.170.000,00	1.278.110,00	8.020,00	1.006.584,00	87.525,58	394.450,91	30,86	30,86	883.659,09
Controle Interno (124)	85.500,00	85.500,00	0,00	81.000,00	15.563,60	38.761,99	45,34	45,34	46.738,01
Formacao de Recursos Humanos (128)	13.000,00	13.000,00	0,00	0,00	0,00	0,00	0,00	0,00	13.000,00
Preservacao e Conservacao Ambiental (541)	209.400,00	209.400,00	0,00	56.880,00	15.400,00	31.786,67	15,18	15,18	177.603,33
Servico da Divida Interna (843)	800.000,00	800.000,00	0,00	800.000,00	90.287,12	269.161,84	33,65	33,65	530.838,16
<b>SEGURANÇA PÚBLICA (06)</b>	<b>2.000,00</b>	<b>2.000,00</b>	<b>0,00</b>	<b>0,00</b>	<b>0,00</b>	<b>0,00</b>	<b>0,00</b>	<b>0,00</b>	<b>2.000,00</b>
Defesa Terrestre (153)	2.000,00	2.000,00	0,00	0,00	0,00	0,00	0,00	0,00	2.000,00
<b>ASSISTÊNCIA SOCIAL (08)</b>	<b>4.266.030,00</b>	<b>4.266.030,00</b>	<b>76.616,03</b>	<b>1.342.695,83</b>	<b>186.744,13</b>	<b>457.794,84</b>	<b>10,73</b>	<b>10,73</b>	<b>3.808.235,16</b>
Administracao Geral (122)	1.712.920,00	1.636.363,10	19.422,25	640.402,27	60.629,72	172.503,40	10,54	10,54	1.463.859,70
Assistencia ao Portador de Deficiencia (242)	10.000,00	10.000,00	0,00	0,00	0,00	0,00	0,00	0,00	10.000,00
Assistencia a Crianca e ao Adolescente (243)	766.900,00	792.900,00	14.687,80	168.383,24	43.394,58	79.999,82	10,09	10,09	712.900,18
Assistencia Comunitaria (244)	1.776.210,00	1.826.766,90	42.505,98	533.900,32	82.719,83	205.291,62	11,24	11,24	1.621.475,28
<b>SAÚDE (10)</b>	<b>17.800.820,00</b>	<b>17.800.820,00</b>	<b>2.004.662,94</b>	<b>7.992.389,04</b>	<b>1.506.574,72</b>	<b>4.588.158,08</b>	<b>25,77</b>	<b>25,77</b>	<b>13.212.661,92</b>
Administracao Geral (122)	8.718.552,00	8.718.552,00	1.862.562,66	4.073.241,87	1.026.226,07	2.331.204,35	26,74	26,74	6.387.347,65
Atencao Basica (301)	9.082.268,00	9.082.268,00	142.100,28	3.919.147,17	480.348,65	2.256.953,73	24,85	24,85	6.825.314,27
<b>EDUCAÇÃO (12)</b>	<b>14.926.539,00</b>	<b>14.032.436,28</b>	<b>193.182,13</b>	<b>13.124.116,46</b>	<b>1.271.927,84</b>	<b>3.575.018,16</b>	<b>25,48</b>	<b>25,48</b>	<b>10.457.418,12</b>
Administracao Geral (122)	4.005.516,00	2.385.658,54	129.734,63	1.825.378,93	291.659,24	703.129,95	29,47	29,47	1.682.528,59
Assistencia ao Portador de Deficiencia (242)	10.000,00	10.000,00	0,00	0,00	0,00	0,00	0,00	0,00	10.000,00
Alimentacao e Nutricao (306)	151.000,00	1.475.050,50	0,00	1.474.019,15	83.474,89	90.063,76	6,11	6,11	1.384.986,74
Ensino Fundamental (361)	9.359.788,00	9.157.695,00	39.180,50	8.946.415,03	849.227,51	2.581.947,29	28,19	28,19	6.575.747,71
Educacao Infantil (365)	1.243.398,00	955.510,24	24.287,00	878.303,35	47.568,00	199.877,16	20,92	20,92	755.633,08
Educacao de Jovens e Adultos (386)	156.837,00	48.522,00	0,00	0,00	0,00	0,00	0,00	0,00	48.522,00
<b>CULTURA (13)</b>	<b>359.901,00</b>	<b>12.000,00</b>	<b>0,00</b>	<b>0,00</b>	<b>0,00</b>	<b>0,00</b>	<b>0,00</b>	<b>0,00</b>	<b>12.000,00</b>
Difusao Cultural (362)	359.901,00	12.000,00	0,00	0,00	0,00	0,00	0,00	0,00	12.000,00
<b>URBANISMO (15)</b>	<b>4.799.699,00</b>	<b>5.197.754,38</b>	<b>108.260,87</b>	<b>5.021.733,03</b>	<b>406.197,05</b>	<b>1.446.779,31</b>	<b>27,83</b>	<b>27,83</b>	<b>3.750.975,07</b>
Servicos Urbanos (452)	4.796.699,00	5.194.754,38	108.260,87	5.021.733,03	405.197,05	1.446.779,31	27,85	27,85	3.747.975,07
Saneamento Basico Urbano (512)	3.000,00	3.000,00	0,00	0,00	0,00	0,00	0,00	0,00	3.000,00
<b>HABITAÇÃO (16)</b>	<b>191.400,00</b>	<b>161.400,00</b>	<b>0,00</b>	<b>0,00</b>	<b>0,00</b>	<b>0,00</b>	<b>0,00</b>	<b>0,00</b>	<b>161.400,00</b>
Habitacao Urbana (482)	191.400,00	161.400,00	0,00	0,00	0,00	0,00	0,00	0,00	161.400,00
<b>GESTÃO AMBIENTAL (18)</b>	<b>410.730,00</b>	<b>114.082,62</b>	<b>0,00</b>	<b>0,00</b>	<b>0,00</b>	<b>0,00</b>	<b>0,00</b>	<b>0,00</b>	<b>114.082,62</b>
Infra-Estrutura Urbana (451)	2.000,00	2.000,00	0,00	0,00	0,00	0,00	0,00	0,00	2.000,00
Preservacao e Conservacao Ambiental (541)	408.730,00	112.082,62	0,00	0,00	0,00	0,00	0,00	0,00	112.082,62
<b>AGRICULTURA (20)</b>	<b>446.200,00</b>	<b>99.015,00</b>	<b>44.815,00</b>	<b>77.175,50</b>	<b>11.753,60</b>	<b>34.298,10</b>	<b>34,64</b>	<b>34,64</b>	<b>64.716,90</b>
Administracao Geral (122)	156.200,00	91.015,00	44.815,00	77.175,50	11.753,60	34.298,10	37,68	37,68	56.716,90
Assistencia Comunitaria (244)	8.000,00	8.000,00	0,00	0,00	0,00	0,00	0,00	0,00	8.000,00
Promocao da Producao Vegetal (601)	282.000,00	0,00	0,00	0,00	0,00	0,00	0,00	0,00	0,00
<b>COMÉRCIO E SERVIÇOS (23)</b>	<b>907.772,00</b>	<b>888.232,00</b>	<b>0,00</b>	<b>704.155,48</b>	<b>33.352,37</b>	<b>322.175,09</b>	<b>36,27</b>	<b>36,27</b>	<b>566.056,91</b>
Turismo (695)	907.772,00	888.232,00	0,00	704.155,48	33.352,37	322.175,09	36,27	36,27	566.056,91
<b>DESPORTO E LAZER (27)</b>	<b>36.000,00</b>	<b>501.040,22</b>	<b>0,00</b>	<b>492.311,46</b>	<b>40.151,22</b>	<b>40.151,22</b>	<b>8,01</b>	<b>8,01</b>	<b>460.889,00</b>
Lazer (813)	36.000,00	501.040,22	0,00	492.311,46	40.151,22	40.151,22	8,01	8,01	460.889,00
<b>RESERVA DE CONTINGÊNCIA (99)</b>	<b>51.599,80</b>	<b>0,00</b>	<b>0,00</b>	<b>0,00</b>	<b>0,00</b>	<b>0,00</b>	<b>0,00</b>	<b>0,00</b>	<b>0,00</b>
RESERVA DE CONTINGENCIA (999)	51.599,80	0,00	0,00	0,00	0,00	0,00	0,00	0,00	0,00
<b>TOTAL (I III) (I + II)</b>	<b>55.000.000,00</b>	<b>55.000.000,00</b>	<b>3.403.790,69</b>	<b>38.225.820,41</b>	<b>4.304.553,07</b>	<b>13.521.253,14</b>	<b>24,58</b>	<b>24,58</b>	<b>41.478.746,86</b>

JOSE AMÉRICO LIMA - Prefeito

JOSE ANTÔNIO BRANDÃO ALVES - CRC/SE 1.577



RECEITAS DO ENSINO						
RECEITA RESULTANTE DE IMPOSTOS (caput do art. 212 da Constituição)	PREVISÃO INICIAL	PREVISÃO ATUALIZADA (a)	RECEITAS REALIZADAS		%	
			Até o Bimestre (b)	(c) = (b/a) x 100		
<b>1- RECEITA DE IMPOSTOS</b>	<b>2.630.000,00</b>	<b>2.630.000,00</b>	<b>1.613.373,37</b>		<b>61,34</b>	
1.1- Receita Resultante do Imposto sobre a Propriedade Predial e Territorial Urbana - IPTU	100.000,00	100.000,00	129.237,56		129,24	
1.1.1- IPTU	100.000,00	100.000,00	129.237,56		129,24	
1.1.2- Multas, Juros de Mora e Outros Encargos do IPTU	-	-	-		-	
1.1.3- Dívida Ativa do IPTU	-	-	-		-	
1.1.4- Multas, Juros de Mora, Atualização Monetária e Outros Encargos da Dívida Ativa do IPTU	-	-	-		-	
1.1.5- (-) Deduções da Receita do IPTU	-	-	-		-	
1.2- Receita Resultante do Imposto sobre Transmissão Inter Vivos - ITBI	230.000,00	230.000,00	197.159,11		85,72	
1.2.1- ITBI	230.000,00	230.000,00	197.159,11		85,72	
1.2.2- Multas, Juros de Mora e Outros Encargos do ITBI	-	-	-		-	
1.2.3- Dívida Ativa do ITBI	-	-	-		-	
1.2.4- Multas, Juros de Mora, Atualização Monetária e Outros Encargos da Dívida Ativa do ITBI	-	-	-		-	
1.2.5- (-) Deduções da Receita do ITBI	-	-	-		-	
1.3- Receita Resultante do Imposto sobre Serviços de Qualquer Natureza - ISS	1.600.000,00	1.600.000,00	815.839,85		50,99	
1.3.1- ISS	1.600.000,00	1.600.000,00	815.839,85		50,99	
1.3.2- Multas, Juros de Mora e Outros Encargos do ISS	-	-	-		-	
1.3.3- Dívida Ativa do ISS	-	-	-		-	
1.3.4- Multas, Juros de Mora, Atualização Monetária e Outros Encargos da Dívida Ativa do ISS	-	-	-		-	
1.3.5- (-) Deduções da Receita do ISS	-	-	-		-	
1.4- Receita Resultante do Imposto de Renda Retido na Fonte - IRRF	700.000,00	700.000,00	471.136,85		67,31	
1.4.1- IRRF	700.000,00	700.000,00	471.136,85		67,31	
1.4.2- Multas, Juros de Mora e Outros Encargos do IRRF	-	-	-		-	
1.4.3- Dívida Ativa do IRRF	-	-	-		-	
1.4.4- Multas, Juros de Mora, Atualização Monetária e Outros Encargos da Dívida Ativa do IRRF	-	-	-		-	
1.4.5- (-) Deduções da Receita do IRRF	-	-	-		-	
1.5- Receita Resultante do Imposto Territorial Rural - ITR (CF, art. 153, §4º, inciso III)	-	-	-		-	
1.5.1- ITR	-	-	-		-	
1.5.2- Multas, Juros de Mora e Outros Encargos do ITR	-	-	-		-	
1.5.3- Dívida Ativa do ITR	-	-	-		-	
1.5.4- Multas, Juros de Mora, Atualização Monetária e Outros Encargos da Dívida Ativa do ITR	-	-	-		-	
1.5.5- (-) Deduções da Receita do ITR	-	-	-		-	
<b>2- RECEITA DE TRANSFERÊNCIAS CONSTITUCIONAIS E LEGAIS</b>	<b>25.621.500,00</b>	<b>25.621.500,00</b>	<b>8.103.529,50</b>		<b>31,63</b>	
2.1- Cota-Parte FPM	17.000.000,00	17.000.000,00	5.667.004,45		33,34	
2.1.1- Parcela referente a CF, art. 159, I, alínea b	17.000.000,00	17.000.000,00	5.667.004,45		33,34	
2.1.2- Parcela referente a CF, art. 159, I, alínea d	-	-	-		-	
2.2- Cota-Parte ICMS	8.000.000,00	8.000.000,00	2.344.918,39		29,31	
2.2.1- ICMS-Desoneração - L.C. nº87/1996	13.000,00	13.000,00	3.648,76		28,07	
2.2.2- ICMS-Desoneração - L.C. nº87/1996	5.500,00	5.500,00	1.413,44		25,70	
2.2.3- ICMS-Desoneração - L.C. nº87/1996	3.000,00	3.000,00	84,35		2,81	
2.2.4- Cota-Parte ITR	600.000,00	600.000,00	86.450,11		14,41	
2.2.5- Cota-Parte IPVA	-	-	-		-	
2.2.6- Cota-Parte IOF-Ouro	-	-	-		-	
<b>3- TOTAL DA RECEITA DE IMPOSTOS (1 + 2)</b>	<b>28.251.500,00</b>	<b>28.251.500,00</b>	<b>9.716.902,87</b>		<b>34,39</b>	
RECEITAS ADICIONAIS PARA FINANCIAMENTO DO ENSINO						
RECEITA DA APLICAÇÃO FINANCEIRA DE OUTROS RECURSOS DE IMPOSTOS VINCULADOS AO ENSINO	PREVISÃO INICIAL	PREVISÃO ATUALIZADA (a)	Até o Bimestre (b)		%(c) = (b/a) x 100	
	1.500,00	1.500,00	3,40		0,23	
<b>4- RECEITA DA APLICAÇÃO FINANCEIRA DE OUTROS RECURSOS DE IMPOSTOS VINCULADOS AO ENSINO</b>	<b>1.500,00</b>	<b>1.500,00</b>	<b>3,40</b>		<b>0,23</b>	
<b>5- RECEITA DE TRANSFERÊNCIAS DO FNDE</b>	<b>1.623.313,00</b>	<b>1.623.313,00</b>	<b>215.607,31</b>		<b>14,15</b>	
5.1- Transferências do Salário-Educação	237.388,00	237.388,00	133.631,31		56,50	
5.2- Outras Transferências do FNDE	1.245.925,00	1.245.925,00	82.576,00		6,53	
5.3- Aplicação Financeira dos Recursos do FNDE	-	-	-		-	
<b>6- RECEITA DE TRANSFERÊNCIAS DE CONVÊNIO</b>	<b>-</b>	<b>-</b>	<b>-</b>		<b>-</b>	
6.1- Transferências de Convênio	-	-	-		-	
6.2- Aplicação Financeira dos Recursos de Convênios	-	-	-		-	
<b>7- RECEITA DE OPERAÇÕES DE CRÉDITO</b>	<b>-</b>	<b>-</b>	<b>-</b>		<b>-</b>	
7.1- Operações de Crédito	-	-	-		-	
<b>8- OUTRAS RECEITAS PARA FINANCIAMENTO DO ENSINO</b>	<b>1.623.313,00</b>	<b>1.623.313,00</b>	<b>215.607,31</b>		<b>14,15</b>	
<b>TOTAL DAS RECEITAS DO ENSINO</b>	<b>29.874.813,00</b>	<b>29.874.813,00</b>	<b>10.932.510,18</b>		<b>36,60</b>	
FUNDEB						
RECEITAS DO FUNDEB	PREVISÃO INICIAL	PREVISÃO ATUALIZADA (a)	Até o Bimestre (b)		%(c) = (b/a) x 100	
<b>11- RECEITAS DESTINADAS AO FUNDEB</b>	<b>5.124.300,00</b>	<b>5.124.300,00</b>	<b>1.620.705,90</b>		<b>31,63</b>	
11.1- Cota-Parte FPM Destinada ao FUNDEB - (20% de 2.1)	3.400.000,00	3.400.000,00	1.133.400,80		33,34	
11.2- Cota-Parte ICMS Destinada ao FUNDEB - (20% de 2.2)	1.600.000,00	1.600.000,00	468.985,56		29,31	
11.3- ICMS-Desoneração Destinada ao FUNDEB - (20% de 2.3)	2.600,00	2.600,00	729,75		28,07	
11.4- Cota-Parte IPVA Destinada ao FUNDEB - (20% de 2.4)	600,00	600,00	86,45		14,41	
11.5- Cota-Parte ITR no ITR Antecipado Destinado ao FUNDEB - (20% de (1.5 - 1.5.5) + 2.5)	120.000,00	120.000,00	17.292,02		14,41	
11.6- Cota-Parte IPVA Destinada ao FUNDEB - (20% de 2.6)	8.531.600,00	8.531.600,00	2.647.887,83		31,05	
<b>12- RECEITAS RECEBIDAS DO FUNDEB</b>	<b>8.520.000,00</b>	<b>8.520.000,00</b>	<b>1.062,72</b>		<b>12,25</b>	
12.1- Transferências de Recursos do FUNDEB	-	-	-		-	
12.2- Contribuição da União ao FUNDEB	5.000,00	5.000,00	1.062,72		21,25	
12.3- Receita de Aplicação Financeira dos Recursos do FUNDEB	-	-	-		-	
<b>13- RESULTADO LÍQUIDO DAS TRANSFERÊNCIAS DO FUNDEB (12.1 - 11)</b>	<b>3.402.300,00</b>	<b>3.402.300,00</b>	<b>1.027.181,93</b>		<b>30,19</b>	
<b>14- RESULTADO LÍQUIDO DA TRANSFERÊNCIA (13 + 0) = DECRÉSCIMO RESULTANTE DAS TRANSFERÊNCIAS DO FUNDEB</b>	<b>1.109.890,79</b>	<b>1.109.890,79</b>	<b>-</b>		<b>-</b>	
DESPESAS DO FUNDEB						
DESPESAS DO FUNDEB	DOTAÇÃO INICIAL	DOTAÇÃO ATUALIZADA (a)	Até o Bimestre (b)	%(c) = (b/a) x 100	DESPESAS LIQUIDADAS	INSCRITAS RESTOS A PAGAR NÃO PROCESSADOS (d)
<b>13- PAGAMENTO DOS PROFISSIONAIS DO MAGISTÉRIO</b>	<b>7.656.800,00</b>	<b>7.656.800,00</b>	<b>7.625.000,00</b>	<b>99,58</b>	<b>1.962.965,43</b>	<b>25,64</b>
13.1- Com Educação Infantil	26.400,00	26.400,00	-	-	-	-
13.2- Com Ensino Fundamental	7.630.400,00	7.630.400,00	7.625.000,00	99,93	1.962.965,43	25,73
<b>14- OUTRAS DESPESAS</b>	<b>891.000,00</b>	<b>741.000,00</b>	<b>700.000,00</b>	<b>94,47</b>	<b>380.332,77</b>	<b>51,33</b>
14.1- Com Educação Infantil	17.000,00	17.000,00	-	-	-	-
14.2- Com Ensino Fundamental	874.000,00	724.000,00	700.000,00	96,69	380.332,77	52,53
<b>15- TOTAL DAS DESPESAS DO FUNDEB (13 + 14)</b>	<b>8.547.800,00</b>	<b>8.397.800,00</b>	<b>8.325.000,00</b>	<b>99,14</b>	<b>2.343.298,20</b>	<b>27,80</b>
DEDUÇÕES PARA FINS DE LIMITE DO FUNDEB PARA PAGAMENTO DOS PROFISSIONAIS DO MAGISTÉRIO						
<b>16- RESTOS A PAGAR INSCRITOS NO EXERCÍCIO SEM DISPONIBILIDADE FINANCEIRA DE RECURSOS DO FUNDEB</b>	<b>-</b>	<b>-</b>	<b>-</b>		<b>-</b>	<b>-</b>
<b>17- DESPESAS CUSTEADAS COM O SUPERÁVUI FINANCEIRO DO EXERCÍCIO ANTERIOR DO FUNDEB</b>	<b>-</b>	<b>-</b>	<b>-</b>		<b>-</b>	<b>-</b>
<b>18- TOTAL DAS DEDUÇÕES CONSIDERADAS PARA FINS DE LIMITE DO FUNDEB (16 + 17)</b>	<b>-</b>	<b>-</b>	<b>-</b>		<b>-</b>	<b>-</b>
<b>19- MÍNIMO DE 60% DO FUNDEB NA REMUNERAÇÃO DO MAGISTÉRIO COM EDUCAÇÃO INFANTIL E ENSINO FUNDAMENTAL ((13 / 12) x 100) %</b>	<b>-</b>	<b>-</b>	<b>-</b>		<b>-</b>	<b>74,10%</b>
CONTROLE DA UTILIZAÇÃO DE RECURSOS NO EXERCÍCIO SUBSEQUENTE						
<b>20- RECURSOS RECEBIDOS DO FUNDEB EM EXERCÍCIO ANTERIOR QUE NÃO FORAM UTILIZADOS</b>	<b>-</b>	<b>-</b>	<b>-</b>		<b>-</b>	<b>-</b>
<b>21- DESPESAS CUSTEADAS COM O SALDO DO ITEM 20 ATÉ O 1º TRIMESTRE DE EXERCÍCIO 2º</b>	<b>-</b>	<b>-</b>	<b>-</b>		<b>-</b>	<b>-</b>
MANUTENÇÃO E DESENVOLVIMENTO DO ENSINO - DESPESAS CUSTEADAS COM A RECEITA RESULTANTE DE IMPOSTOS E RECURSOS DO FUNDEB						
RECEITAS COM AÇÕES TÍPICAS DE MDE	PREVISÃO INICIAL	PREVISÃO ATUALIZADA (a)	RECEITAS REALIZADAS		%(c) = (b/a) x 100	
<b>22- IMPOSTOS E TRANSFERÊNCIAS DESTINADAS À MDE (25% de 3)</b>	<b>7.067.875,00</b>	<b>7.067.875,00</b>	<b>2.428.225,72</b>		<b>34,39</b>	
DESPESAS COM AÇÕES TÍPICAS DE MDE	DOTAÇÃO INICIAL	DOTAÇÃO ATUALIZADA (a)	Até o Bimestre (b)	%(c) = (b/a) x 100	DESPESAS LIQUIDADAS	%(d) = (b/a) x 100
<b>23- EDUCAÇÃO INFANTIL</b>	<b>1.329.388,00</b>	<b>1.050.838,24</b>	<b>887.631,35</b>	<b>84,47</b>	<b>159.877,16</b>	<b>15,07</b>
23.1- Despesas Custeadas com Recursos do FUNDEB	43.400,00	43.400,00	-	-	-	0,00
23.2- Despesas Custeadas com Outros Recursos de Impostos	1.285.988,00	1.007.438,24	887.631,35	88,11	159.877,16	19,84

24- ENSINO FUNDAMENTAL	13.991.042,00	13.492.638,26	12.772.878,30	94,67	3.415.287,72	25,31	25,31
24.1- Despesas Custeadas com Recursos do FUNDEB	8.504.200,00	8.354.200,00	8.325.000,00	98,65	2.343.298,20	28,05	28,05
24.2- Despesas Custeadas com Outros Recursos de Impostos	5.486.842,00	5.138.438,26	4.447.878,30	86,56	1.071.989,52	20,80	20,80
75- ENSINO MÉDIO	-	-	-	#DIV/0!	-	#DIV/0!	0,00
76- ENSINO SUPERIOR	-	-	-	#DIV/0!	-	#DIV/0!	0,00
77- ENSINO PROFISSIONAL NÃO INTEGRADO AO ENSINO REGULAR	-	-	-	#DIV/0!	-	#DIV/0!	0,00
28- OUTRAS	-	-	-	#DIV/0!	-	#DIV/0!	#DIV/0!
28- TOTAL DAS DESPESAS COM AÇÕES TÍPICAS DE MDE (23 + 24 + 75 + 76 + 77 + 78)	15.370.440,00	14.543.476,50	13.660.458,60	93,93	3.615.169,38	24,86	24,86%

DEDUÇÕES CONSIDERADAS PARA FINS DE LIMITE CONSTITUCIONAL

VALOR

30- RESULTADO LÍQUIDO DAS TRANSFERÊNCIAS DO FUNDEB = (12)	1.027.181,93
31- DESPESAS CUSTEADAS COM A COMPLEMENTAÇÃO DO FUNDEB NO EXERCÍCIO	-
32- RECEITA DE APLICAÇÃO FINANCEIRA DOS RECURSOS DO FUNDEB ATÉ O BIMESTRE = (50 h)	1.022,72
33- DESPESAS CUSTEADAS COM O SUPERÁVIT FINANCEIRO, DO EXERCÍCIO ANTERIOR, DO FUNDEB	-
34- DESPESAS CUSTEADAS COM O SUPERÁVIT FINANCEIRO, DO EXERCÍCIO ANTERIOR, DE OUTROS RECURSOS DE IMPOSTOS	-
35- RESTOS A PAGAR INSCRITOS NO EXERCÍCIO SEM DISPONIBILIDADE FINANCEIRA DE RECURSOS DE IMPOSTOS VINCULADOS AO ENSINO <sup>1</sup>	-
36- CANCELAMENTO, NO EXERCÍCIO, DE RESTOS A PAGAR INSCRITOS COM DISPONIBILIDADE FINANCEIRA DE RECURSOS DE IMPOSTOS VINCULADOS AO ENSINO = (46 e)	-
37- TOTAL DAS DEDUÇÕES CONSIDERADAS PARA FINS DE LIMITE CONSTITUCIONAL (30 + 31 + 32 + 33 + 34 + 35 + 36)	1.028.244,65
38- TOTAL DAS DESPESAS PARA FINS DE LIMITE (23 + 24) - (37)	2.586.924,73
39- MÍNIMO DE 75% DAS RECEITAS RESULTANTES DE IMPOSTOS EM MDE ((38) / (3) x 100) %	26,67%

OUTRAS INFORMAÇÕES PARA CONTROLE

OUTRAS DESPESAS CUSTEADAS COM RECEITAS ADICIONAIS PARA FINANCIAMENTO DO ENSINO	DOTAÇÃO INICIAL	DOTAÇÃO ATUALIZADA (d)	DESPESAS EMPENHADAS		DESPESAS LIQUIDADAS		%
			Até o Bimestre (e)	% (f) (e/d) x 100	Até o Bimestre (g)	% (h) (g/d) x 100	
40- DESPESAS CUSTEADAS COM A APLICAÇÃO FINANCEIRA DE OUTROS RECURSOS DE IMPOSTOS VINCULADOS AO ENSINO	-	-	-	#DIV/0!	-	#DIV/0!	-
41- DESPESAS CUSTEADAS COM A CONTRIBUIÇÃO SOCIAL DO SALÁRIO-EDUCAÇÃO	-	-	-	#DIV/0!	-	#DIV/0!	-
42- DESPESAS CUSTEADAS COM OPERAÇÕES DE CRÉDITO	-	-	-	#DIV/0!	-	#DIV/0!	-
43- DESPESAS CUSTEADAS COM OUTRAS RECEITAS PARA FINANCIAMENTO DO ENSINO	-	-	-	#DIV/0!	-	#DIV/0!	-
44- TOTAL DAS OUTRAS DESPESAS CUSTEADAS COM RECEITAS ADICIONAIS PARA FINANCIAMENTO DO ENSINO (40 + 41 + 42 + 43)	-	-	-	#DIV/0!	-	#DIV/0!	-
45- TOTAL DA DESPESA COM MDE (28+44)	15.370.440,00	14.543.476,50	13.660.458,60	93,93	3.615.169,38	24,86	24,86
RESTOS A PAGAR INSCRITOS COM DISPONIBILIDADE FINANCEIRA DE RECURSOS DE IMPOSTOS VINCULADOS AO ENSINO	SALDO ATÉ O BIMESTRE		CANCELADO EM «EXERCÍCIO»(e)				
46- RESTOS A PAGAR DE DESPESAS COM MDE	-		-				

FLUXO FINANCEIRO DOS RECURSOS

VALOR

FUNDEB

(h)

47- SALDO FINANCEIRO EM 31 DE DEZEMBRO DE 2013	3,56
48- (+) INGRESSO DE RECURSOS ATÉ O BIMESTRE	2.647.887,83
49- (-) PAGAMENTOS EFETUADOS ATÉ O BIMESTRE	2.303.376,72
50- (+) RECEITA DE APLICAÇÃO FINANCEIRA DOS RECURSOS ATÉ O BIMESTRE	2.294,19
51- (-) SALDO FINANCEIRO NO EXERCÍCIO ATUAL	346.859,36

FONTE DE INFORMAÇÕES PREFEITURA MUNICIPAL DE PROPRIÁ


<sup>1</sup> Limites mínimos anuais a serem cumpridos no encerramento do exercício.


<sup>2</sup> Art. 21, § 2º, Lei 11.494/2007 - Até 5% dos recursos recebidos à conta dos Fundos, inclusive relativos a complementação da União recebidos nos termos do §1º do art. 6º desta Lei, poderão ser utilizados no 1º bimestre do exercício imediatamente subseq.

<sup>3</sup> Caput do artigo 212 da CF/1988

<sup>4</sup> Os valores referentes à parcela dos Restos a Pagar inscritos sem disponibilidade financeira vinculada à educação deverão ser informados somente no RPEO do último bimestre do exercício.

<sup>5</sup> Limites mínimos anuais a serem cumpridos no encerramento do exercício, no âmbito da atuação prioritária, conforme LDB, art. 11, V.

  
 JOSÉ AMÉRICO LIMA  
 Prefeito Municipal

  
 JOSÉ ANTÔNIO BRANDÃO ALVES  
 CRCISE 1.571



ESTADO DE SERGIPE  
MUNICÍPIO DE PROPRIÁ

RELATÓRIO RESUMIDO DA EXECUÇÃO ORÇAMENTÁRIA : 2015

DEMONSTRATIVO DAS RECEITAS E DESPESAS COM AÇÕES E SERVIÇOS PÚBLICOS DE SAÚDE

ORÇAMENTOS FISCAL E DA SEGURIDADE SOCIAL

JANEIRO/2015 A ABRIL/2015

RREO - ANEXO 12 (LC 141/2012, art. 35)

R\$ 1,00

RECEITAS PARA APURAÇÃO DA APLICAÇÃO EM AÇÕES E SERVIÇOS PÚBLICOS DE SAÚDE	PREVISÃO INICIAL	PREVISÃO ATUALIZADA (a)	RECEITAS REALIZADAS	
			Até o Bimestre (b)	% (b/a) x 100
<b>RECEITA DE IMPOSTOS LÍQUIDA (I)</b>	<b>2.630.700,00</b>	<b>2.630.700,00</b>	<b>1.613.373,37</b>	<b>333,25</b>
Imposto Predial e Territorial Urbano - IPTU	100.000,00	100.000,00	129.237,56	129,24
Imposto sobre Transmissão de Bens Intervivos - ITBI	230.000,00	230.000,00	197.159,11	85,72
Imposto sobre Serviços de Qualquer Natureza - ISS	1.600.000,00	1.600.000,00	815.839,85	50,99
Imposto de Renda Retido na Fonte - IRRF	700.000,00	700.000,00	471.136,85	67,31
Imposto Territorial Rural - ITR	0,00	0,00	0,00	0,00
Multas, Juros de Mora e Outros Encargos dos Impostos	0,00	0,00	0,00	0,00
Dívida Ativa dos Impostos	400,00	400,00	0,00	0,00
Multas, Juros de Mora e Outros Encargos da Dívida Ativa	300,00	300,00	0,00	0,00
<b>RECEITA DE TRANSFERÊNCIAS CONSTITUCIONAIS E LEGAIS (II)</b>	<b>25.603.000,00</b>	<b>25.603.000,00</b>	<b>8.098.467,30</b>	<b>79,87</b>
Cota-Parte FPM	17.000.000,00	17.000.000,00	5.667.004,45	33,34
Cota-Parte ITR	3.000,00	3.000,00	84,35	2,81
Cota-Parte IPVA	600.000,00	600.000,00	86.460,11	14,41
Cota-Parte ICMS	8.000.000,00	8.000.000,00	2.344.918,39	29,31
Cota-Parte IPI-Exportação	0,00	0,00	0,00	0,00
Compensações Financeiras Provenientes de Impostos e Transf Constitucionais	0,00	0,00	0,00	0,00
Desoneração ICMS (LC 87/96)	13.000,00	13.000,00	3.648,76	28,07
Outras	0,00	0,00	0,00	0,00
<b>TOTAL DAS RECEITAS PARA APURAÇÃO DA APLICAÇÃO EM AÇÕES E SERVIÇOS PÚBLICOS DE SAÚDE (III) = I + II</b>	<b>28.233.700,00</b>	<b>28.233.700,00</b>	<b>9.711.840,67</b>	<b>413,12</b>

RECEITAS ADICIONAIS PARA FINANCIAMENTO DA SAÚDE	PREVISÃO INICIAL	PREVISÃO ATUALIZADA (c)	RECEITAS REALIZADAS	
			Até o Bimestre (d)	% (d/c) x 100
<b>TRANSFERÊNCIA DE RECURSOS DO SISTEMA ÚNICO DE SAÚDE-SUS</b>	<b>12.954.315,00</b>	<b>12.954.315,00</b>	<b>3.552.437,25</b>	<b>51,50</b>
Da União para o Município	10.655.011,00	10.655.011,00	3.020.108,27	28,34
Do Estado para o Município	2.299.304,00	2.299.304,00	532.328,98	23,15
Demais Municípios para o Município	0,00	0,00	0,00	0,00
Outras Receitas do SUS	0,00	0,00	0,00	0,00
<b>TRANSFERÊNCIAS VOLUNTÁRIAS</b>	<b>0,00</b>	<b>0,00</b>	<b>0,00</b>	<b>0,00</b>
<b>RECEITAS DE OPERAÇÕES DE CRÉDITO VINCULADAS À SAÚDE</b>	<b>0,00</b>	<b>0,00</b>	<b>0,00</b>	<b>0,00</b>
<b>OUTRAS RECEITAS PARA FINANCIAMENTO DA SAÚDE</b>	<b>0,00</b>	<b>0,00</b>	<b>0,00</b>	<b>0,00</b>
<b>TOTAL RECEITAS ADICIONAIS PARA FINANCIAMENTO DA SAÚDE</b>	<b>12.954.315,00</b>	<b>12.954.315,00</b>	<b>3.552.437,25</b>	<b>51,50</b>

DESPESAS COM SAÚDE (Por Grupo de Natureza da Despesa)	DOTAÇÃO INICIAL	DOTAÇÃO ATUALIZADA (b)	DESPESAS EMPENHADAS		DESPESAS LIQUIDADAS		INSCRITAS RESTOS A PAGAR NÃO PROCESSADOS
			Até o Bimestre (f)	% (f/b) x 100	Até o Bimestre (g)	% (g/b) x 100	
<b>DESPESAS CORRENTES</b>	<b>6.764.839,00</b>	<b>6.833.869,24</b>	<b>2.646.735,44</b>	<b>38,73</b>	<b>1.405.315,73</b>	<b>53,10</b>	<b>0,00</b>
Pessoal e Encargos Sociais	3.744.280,00	2.878.304,00	1.200.303,24	41,70	253.398,51	21,11	0,00
Juros e Encargos da Dívida	0,00	0,00	0,00	0,00	0,00	0,00	0,00
Outras Despesas Correntes	3.020.559,00	3.955.565,24	1.446.432,20	36,57	1.151.917,22	79,64	0,00
<b>DESPESAS DE CAPITAL</b>	<b>75.119,00</b>	<b>104.439,88</b>	<b>0,00</b>	<b>0,00</b>	<b>0,00</b>	<b>0,00</b>	<b>0,00</b>
Investimentos	75.119,00	104.439,88	0,00	0,00	0,00	0,00	0,00
Inversões Financeiras	0,00	0,00	0,00	0,00	0,00	0,00	0,00
Amortização da Dívida	0,00	0,00	0,00	0,00	0,00	0,00	0,00
<b>TOTAL DAS DESPESAS COM SAÚDE (IV)</b>	<b>6.839.958,00</b>	<b>6.938.309,12</b>	<b>2.646.735,44</b>	<b>38,15</b>	<b>1.405.315,73</b>	<b>53,10</b>	<b>0,00</b>

DESPESAS COM SAÚDE NÃO COMPUTADAS PARA FINS DE APURAÇÃO DO PERCENTUAL MÍNIMO	DOTAÇÃO INICIAL	DOTAÇÃO ATUALIZADA (e)	DESPESAS EMPENHADAS		DESPESAS LIQUIDADAS		INSCRITAS RESTOS A PAGAR NÃO PROCESSADOS
			Até o Bimestre (h)	% (h/IVf) x 100	Até o Bimestre (i)	% (i/IVg) x 100	
DESPESAS COM INATIVOS E PENSIONISTAS	0,00	0,00	0,00	0,00	0,00	0,00	0,00
DESPESA COM ASSISTÊNCIA À SAÚDE QUE NÃO ATENDE AO PRINCÍPIO DE ACESSO UNIVERSAL	0,00	0,00	0,00	0,00	0,00	0,00	0,00
DESPESAS CUSTEADAS COM OUTROS RECURSOS	0,00	0,00	0,00	0,00	0,00	0,00	0,00
Recursos Transferência Sistema Único Saúde - SUS	0,00	0,00	0,00	0,00	0,00	0,00	0,00
Recursos de Operações de Crédito	0,00	0,00	0,00	0,00	0,00	0,00	0,00
Outros Recursos	0,00	0,00	0,00	0,00	0,00	0,00	0,00
OUTRAS AÇÕES E SERVIÇOS NÃO COMPUTADOS	0,00	0,00	0,00	0,00	0,00	0,00	0,00
RESTOS A PAGAR NÃO PROCESSADOS INSCRITOS INDEVIDAMENTE NO EXERCÍCIO SEM DISPONIBILIDADE FINANCEIRA	0,00	0,00	0,00	0,00	0,00	0,00	0,00
DESPESAS CUSTEADAS COM DISPONIBILIDADE DE CAIXA VINCULADA AOS RESTOS A PAGAR CANCELADOS	0,00	0,00	0,00	0,00	0,00	0,00	0,00
<b>TOTAL DAS DESPESAS NÃO COMPUTADAS (V)</b>	<b>0,00</b>	<b>0,00</b>	<b>0,00</b>	<b>0,00</b>	<b>0,00</b>	<b>0,00</b>	<b>0,00</b>
<b>TOTAL DAS DESPESAS COM AÇÕES E SERVIÇOS PÚBLICOS DE SAÚDE (VI) = (IV - V)</b>	<b>6.839.958,00</b>	<b>6.938.309,12</b>	<b>2.646.735,44</b>	<b>38,15</b>	<b>1.405.315,73</b>	<b>53,10</b>	<b>0,00</b>

PERCENTUAL DE APLICAÇÃO EM AÇÕES E SERVIÇOS PÚBLICOS DE SAÚDE SOBRE A RECEITA DE IMPOSTOS LÍQUIDA E TRANSFERÊNCIAS CONSTITUCIONAIS E LEGAIS (VII%) = (VII / IIIb) x 100 - LIMITE CONSTITUCIONAL 15%

14,47

VALOR REFERENTE À DIFERENÇA ENTRE O VALOR EXECUTADO E O LIMITE MÍNIMO CONSTITUCIONAL (VII - (15 x IIIb)/100)

(51.460,37)



ESTADO DE SERGIPE  
MUNICÍPIO DE PROPRIÁ

RELATÓRIO RESUMIDO DA EXECUÇÃO ORÇAMENTÁRIA : 2015

DEMONSTRATIVO DAS RECEITAS E DESPESAS COM AÇÕES E SERVIÇOS PÚBLICOS DE SAÚDE

ORÇAMENTOS FISCAL E DA SEGURIDADE SOCIAL

JANEIRO/2015 A ABRIL/2015

RREO - ANEXO 12 (LC 141/2012, art. 35)

R\$ 1,00

EXECUÇÃO DE RESTOS A PAGAR NÃO PROCESSADOS INSCRITOS COM DISPONIBILIDADE DE CAIXA	INSCRITOS	CANCELADOS/PRESCRITOS	PAGOS	A PAGAR	PARCELA CONSIDERADA NO LIMITE
Inscritos em	0,00	0,00	0,00	0,00	0,00
Inscritos em	0,00	0,00	0,00	0,00	0,00
Inscritos em	0,00	0,00	0,00	0,00	0,00
<b>Total</b>	<b>0,00</b>	<b>0,00</b>	<b>0,00</b>	<b>0,00</b>	<b>0,00</b>

CONTROLE DOS RESTOS A PAGAR CANCELADOS OU PRESCRITOS PARA FINS DE APLICAÇÃO DA DISPONIBILIDADE DE CAIXA CONFORME ARTIGO 24, §1º E 2º	RESTOS A PAGAR CANCELADOS OU PRESCRITOS		
	Saldo Inicial	Despesas custeadas no exercício de referência (j)	Saldo Final (Não Aplicado)
Restos a Pagar Cancelados ou Prescritos em	0,00	0,00	0,00
Restos a Pagar Cancelados ou Prescritos em	0,00	0,00	0,00
Restos a Pagar Cancelados ou Prescritos em	0,00	0,00	0,00
<b>Total (VIII)</b>	<b>0,00</b>	<b>0,00</b>	<b>0,00</b>

CONTROLE DO VALOR REFERENTE AO PERCENTUAL MÍNIMO NÃO CUMPRIDO EM EXERCÍCIOS ANTERIORES PARA FINS DE APLICAÇÃO DOS RECURSOS VINCULADOS CONFORME ARTIGOS 25 E 26	LIMITE NÃO CUMPRIDO		
	Saldo Inicial	Despesas custeadas no exercício de referência (k)	Saldo Final (Não Aplicado)
Diferença de limite não cumprido em	0,00	0,00	0,00
Diferença de limite não cumprido em	0,00	0,00	0,00
Diferença de limite não cumprido em	0,00	0,00	0,00
<b>Total (IX)</b>	<b>9.082.268,00</b>	<b>3.919.147,17</b>	<b>72,67</b>

DESPESAS COM SAÚDE (Por Subfunção)	DOTAÇÃO INICIAL	DOTAÇÃO ATUALIZADA	DESPESAS EMPENHADAS		DESPESAS LIQUIDADAS		INSCRITAS RESTOS A PAGAR NÃO PROCESSADOS
			Até o Bimestre (l)	% ((total l) x 100)	Até o Bimestre (m)	% ((total m) x 100)	
Atenção Básica	9.082.268,00	9.082.268,00	3.919.147,17	72,67	2.256.953,73	96,16	0,00
Assistência Hospitalar e Ambulatorial	0,00	0,00	0,00	0,00	0,00	0,00	0,00
Suporte Profilático e Terapêutico	0,00	0,00	0,00	0,00	0,00	0,00	0,00
Vigilância Sanitária	0,00	0,00	0,00	0,00	0,00	0,00	0,00
Vigilância Epidemiológica	0,00	0,00	0,00	0,00	0,00	0,00	0,00
Alimentação e Nutrição	151.000,00	1.475.050,50	1.474.019,15	27,33	90.063,76	3,84	0,00
Outras Subfunções	0,00	0,00	0,00	0,00	0,00	0,00	0,00
<b>TOTAL</b>	<b>9.233.268,00</b>	<b>10.557.318,50</b>	<b>5.393.166,32</b>	<b>0,00</b>	<b>2.347.017,49</b>	<b>0,00</b>	<b>0,00</b>

1 Essa linha apresentará valor somente no Relatório Resumido da Execução Orçamentária do último bimestre do exercício

2 O valor apresentado na intercessão com a coluna "l" ou com a coluna "h-" (último bimestre) deverá ser o mesmo apresentado no "total j".

3 O valor apresentado na intercessão com a coluna "l" ou com a coluna "h+" (último bimestre) deverá ser o mesmo apresentado no "total k".

4 Limite anual mínimo a ser cumprido no encerramento do exercício. Deverá ser informado o limite estabelecido na Lei Orgânica do Município quando o percentual nela estabelecido for superior ao fixado na LC no 141/2012

5 Durante o exercício esse valor servirá para o monitoramento previsto no art. 23 da LC 141/2012

JOSE AMÉRICO LIMA - Prefeito

JOSE ANTÔNIO BRANDÃO ALVES - CRC/SE 1.577