

PREFEITURA MUNICIPAL DE PROPRIÁ
RELATÓRIO RESUMIDO DA EXECUÇÃO ORÇAMENTÁRIA
BALANÇO ORÇAMENTÁRIO
ORÇAMENTOS FISCAL E DA SEGURIDADE SOCIAL
1º BIMESTRE 2013


RREO - Anexo I (LRF, Art. 52, Inciso I, alíneas "a" e "b" do inciso II e §1º)

R\$ 1,00


RECEITAS	PREVISÃO INICIAL	PREVISÃO ATUALIZADA (b)	RECEITAS REALIZADAS				SALDO A REALIZAR (e-c)
			No Bimestre (b)	% (b/a)	Até o Bimestre (c)	% (c/a)	
RECEITAS							
(EXCETO INTRA-ORÇAMENTÁRIAS) (I)	38.000,000	38.000,000	6.878,652	18,10%	6.878,652	18,10%	31.121,348
RECEITAS CORRENTES	35.286,750	35.286,750	6.878,652	19,49%	6.878,652	19,49%	28.408,098
RECEITA TRIBUTÁRIA	2.110,100	2.110,100	478,338	22,67%	478,338	22,67%	1.631,762
Impostos	1.815,000	1.815,000	412,370	22,72%	412,370	22,72%	1.402,630
Taxas	295,000	295,000	65,968	22,36%	65,968	22,36%	229,032
Contribuição de Melhoria	100	100	0	0,00%	0	0,00%	100
RECEITA DE CONTRIBUIÇÕES	100	100	0	0,00%	0	0,00%	100
Contribuições Sociais	0	0	0	0,00%	0	0,00%	0
Contribuições Econômicas	100	100	0	0,00%	0	0,00%	100
RECEITA PATRIMONIAL	45,200	45,200	8,474	18,75%	8,474	18,75%	36,726
Receitas Imobiliárias	0	0	0	0,00%	0	0,00%	0
Receitas de Valores Mobiliários	45,200	45,200	8,474	18,75%	8,474	18,75%	36,726
Receita de Concessões e Permissões	0	0	0	0,00%	0	0,0%	0
Compensações Financeiras	0	0	0	0,00%	0	0,00%	0
Outras Receitas Patrimoniais	0	0	0	0,00%	0	0,00%	0
RECEITA AGROPECUÁRIA	0	0	0	0,00%	0	0,00%	0
Receita da Produção Vegetal	0	0	0	0,00%	0	0,00%	0
Receita da Produção Animal e Derivados	0	0	0	0,00%	0	0,00%	0
Outras Receitas Agropecuárias	0	0	0	0,00%	0	0,00%	0
RECEITA INDUSTRIAL	0	0	0	0,00%	0	0,00%	0
Receita da Indústria de Transformação	0	0	0	0,00%	0	0,00%	0
Receita da Indústria de Construção	0	0	0	0,00%	0	0,00%	0
Outras Receitas Industriais	0	0	0	0,00%	0	0,00%	0
RECEITA DE SERVIÇOS	4,300	4,300	0	0,00%	0	0,00%	4,300
TRANSFERÊNCIAS CORRENTES	32.852,550	32.852,550	6.273,482	19,10%	6.273,482	19,10%	26.579,068
Transferências Intergovernamentais	32.196,650	32.196,650	6.273,482	19,48%	6.273,482	19,48%	25.923,168
Transferências de Instituições Privadas	0	0	0	0,00%	0	0,00%	0
Transferências do Exterior	0	0	0	0,00%	0	0,00%	0
Transferências de Pessoas	0	0	0	0,00%	0	0,00%	0
Transferências de Convênios	655,900	655,900	0	0,00%	0	0,00%	655,900
Transferências para o Combate à Fome	0	0	0	0,00%	0	0,00%	0
OUTRAS RECEITAS CORRENTES	274,500	274,500	118,358	43,12%	118,358	43,12%	156,142
Multas e Juros de Mora	41,200	41,200	2,305	5,59%	2,305	5,59%	38,895
Indenizações e Restituições	150,100	150,100	118,053	77,32%	118,053	77,32%	34,047
Receita da Dívida Ativa	3,200	3,200	0	0,00%	0	0,00%	3,200
Receitas Correntes Diversas	80,000	80,000	0	0,00%	0	0,00%	80,000
RECEITAS DE CAPITAL	2.713,250	2.713,250	0	0,00%	0	0,00%	2.713,250
OPERAÇÕES DE CRÉDITO	0	0	0	0,00%	0	0,00%	0
Operações de Crédito Internas	0	0	0	0,00%	0	0,00%	0
Operações de Crédito Externas	0	0	0	0,00%	0	0,00%	0
ALIENAÇÃO DE BENS	240,000	240,000	0	0,00%	0	0,00%	240,000
Alienação de Bens Móveis	120,000	120,000	0	0,00%	0	0,00%	120,000
Alienação de Bens Imóveis	120,000	120,000	0	0,00%	0	0,00%	120,000
TRANSFERÊNCIAS DE CAPITAL	2.463,050	2.463,050	0	0,00%	0	0,00%	2.463,050
Transferências Intergovernamentais	0	0	0	0,00%	0	0,00%	0
Transferências de Instituições Privadas	0	0	0	0,00%	0	0,00%	0
Transferências do Exterior	0	0	0	0,00%	0	0,00%	0
Transferências de Pessoas	0	0	0	0,00%	0	0,00%	0
Transferências de Outras Instituições Públicas	0	0	0	0,00%	0	0,00%	0
Transferências de Convênios	2.463,050	2.463,050	0	0,00%	0	0,00%	2.463,050
Transferências para o Combate à Fome	0	0	0	0,00%	0	0,00%	0
OUTRAS RECEITAS DE CAPITAL	10,200	10,200	0	0,00%	0	0,00%	10,200
Integralização do Capital Social	0	0	0	0,00%	0	0,00%	0
Div. Atv. Prov. de Amortiz. de Emp. e Financ.	0	0	0	0,00%	0	0,00%	0
Receitas de Capital Diversas	10,200	10,200	0	0,00%	0	0,00%	10,200
RECEITAS (INTRA-ORÇAMENTÁRIAS) (II)							
SUBTOTAL DAS RECEITAS (III) = (I + II)	38.000,000	38.000,000	6.878,652	18,10%	6.878,652	18,10%	31.121,348
OPERAÇÕES DE CRÉDITO / REFINANCIAMENTO (IV)							
Operações de Crédito Internas				0,00%		0,00%	
Mobiliária				0,00%		0,00%	
Contratual				0,00%		0,00%	
Operações de Crédito Externas				0,00%		0,00%	
Mobiliária				0,00%		0,00%	
Contratual				0,00%		0,00%	
SUBTOTAL COM REFINANCIAMENTO (V) = (III + IV)	38.000,000	38.000,000	6.878,652	18,10%	6.878,652	18,10%	31.121,348
DÉFICIT (VI)	0	0	0	0,00%	0	0,00%	-
TOTAL (VII) = (V + VI)	38.000,000	38.000,000	6.878,652	18,10%	6.878,652	18,10%	31.121,348
SALDOS DE EXERCÍCIOS ANTERIORES (UTILIZADOS PARA CRÉDITOS ADICIONAIS)	0	0	0	0,00%	-	0,0	-

DESPESAS	DOTAÇÃO INICIAL (d)	CRÉDITOS ADICIONAIS (e)	DOTAÇÃO ATUALIZADA (f)=(d+e)	DESPESAS EMPENHADAS		DESPESAS LIQUIDADAS			SALDO (f-g)
				No Bimestre	Até o Bimestre	No Bimestre	Até o Bimestre	% (g/f)	
DESPESAS									
(EXCETO INTRA-ORÇAMENTÁRIAS) (VIII)	38.000,000	0	38.000,000	16.354,693	16.354,693	5.394,152	5.394,152	14,20%	32.225,847,64
DESPESAS CORRENTES	33.353,342	1.502,595	34.855,937	15.487,391	15.487,391	5.017,221	5.017,221	14,39%	29.838,715,54
PESSOAL E ENCARGOS SOCIAIS	20.948,192	(722,635)	20.226,557	5.459,006	5.459,006	2.780,925	2.780,925	13,75%	17.445,632,32
JUROS E ENCARGOS DA DÍVIDA	0	0	0	0	0	0	0	0,00%	-
OUTRAS DESPESAS CORRENTES	12.404,150	2.225,230	14.629,380	10.028,384	10.028,384	2.236,297	2.236,297	15,29%	12.393,083,22
DESPESAS DE CAPITAL	4.266,658	(1.502,595)	2.764,063	867,303	867,303	376,931	376,931	13,64%	2.387,132,10
INVESTIMENTOS	3.642,120	(1.502,595)	2.139,525	467,303	467,303	55,242	55,242	2,58%	2.084,283,36
INVERSÕES FINANCEIRAS	16,500	0	16,500	0	0	0	0	0,00%	16,500,00
AMORTIZAÇÃO DA DÍVIDA	608,038	0	608,038	400,000	400,000	321,689	321,689	52,91%	286,348,74
RESERVA DE CONTINGÊNCIA	380,000	0	380,000	0	0	0	0	0,00%	-
RESERVA DE RPPS	0	0	0	0	0	0	0	0,00%	-
DESPESAS (INTRA-ORÇAMENTÁRIAS) (IX)									
SUBTOTAL DAS DESPESAS (X) = (VIII + IX)	38.000,000	0	38.000,000	16.354,693	16.354,693	5.394,152	5.394,152	14,20%	32.605,847,64
AMORTIZAÇÃO DA DÍV. / REFINANCIAMENTO (XI)									
Amortização da Dívida Interna	0	0	0	0	0	0	0	0,00%	-
Dívida Mobiliária	0	0	0	0	0	0	0	0,00%	-
Outras Dívidas	0	0	0	0	0	0	0	0,00%	-
Amortização da Dívida Externa	0	0	0	0	0	0	0	0,00%	-
Dívida Mobiliária	0	0	0	0	0	0	0	0,00%	-
Outras Dívidas	0	0	0	0	0	0	0	0,00%	-
SUBTOTAL C/ REFINANCIAMENTO (XII) = (X + XI)	38.000,000	0	38.000,000	16.354,693	16.354,693	5.394,152	5.394,152	14,20%	32.605,847,64
SUPERÁVIT (XIII)	0	0	0	0	0	1.484,500	1.484,500	0,00%	-
TOTAL (XIV) = (XII + XIII)	38.000,000	0	38.000,000	16.354,693	16.354,693	5.394,152	6.878,652	18,10%	-

FONTE: SISTEMA DE INFORMAÇÕES DA PREFEITURA DE PROPRIÁ



JOSÉ AMÉRICO LIMA
Prefeito Municipal



JOSÉ ANTÔNIO BRANDÃO ALVES
Contador - CRC/SE 1.577

PREFEITURA MUNICIPAL DE PROPRIÁ
RELATÓRIO RESUMIDO DA EXECUÇÃO ORÇAMENTÁRIA
DEMONSTRATIVO DA EXECUÇÃO DAS DESPESAS POR FUNÇÃO E PROGRAMA
ORÇAMENTOS FISCAL E DA SEGURIDADE SOCIAL
1º BIMESTRE 2013


LRF, Art. 52, inciso II, alínea "c" - Anexo III

R\$ 1.00

FUNÇÃO/PROGRAMA	DOTAÇÃO INICIAL (A)	DOTAÇÃO P/ O EXERCÍCIO (B)	DESPESA EMPENHADA		DESPESA LIQUIDADADA			(F/D)	SALDO
			No	Bimestre (C)	Até o Bimestre (D)	No	Bimestre (E)		
LEGISLATIVA	2,100,000	2,100,000	0	0	0	0	0	0	2,100,000
Ação Legislativa	2,100,000	2,100,000	0	0	0	0	0.00%	0.0%	2,100,000
JUDICIARIA	739,300	739,300	77,518	77,518	77,518	77,518	1.44%	100.0%	661,782
Ação Judiciaria	739,300	739,300	77,518	77,518	77,518	77,518	1.44%	100.0%	661,782
ADMINISTRAÇÃO	6,388,398	6,876,890	2,817,858	2,817,858	1,096,458	1,096,458	20.33%	38.9%	5,779,432
Planejamento e Orçamento	534,500	792,400	119,368	119,368	72,069	72,069	1.34%	60.4%	720,331
Administração Geral	4,279,260	4,467,752	1,805,075	1,805,075	607,318	607,318	11.26%	33.6%	3,860,434
Administração Financeira	758,500	832,600	492,516	492,516	94,482	94,482	1.75%	19.2%	738,118
Controle Interno	206,000	173,000	899	899	899	899	0.02%	100.0%	172,101
Formação de Recursos Humanos	2,100	2,100	0	0	0	0	2.00%	#DIV/0!	2,100
Serviços da Dívida Interna	608,038	608,038	400,000	400,000	321,689	321,689	5.96%	80.4%	286,349
SEGURANÇA PÚBLICA	566,200	0	0	0	0	0	0.00%	#DIV/0!	0
Administração Geral	546,200	0	0	0	0	0	0.00%	#DIV/0!	0
Defesa Terrestre	20,000	0	0	0	0	0	0.00%	#DIV/0!	0
ASSISTÊNCIA SOCIAL	2,020,792	2,020,792	1,167,455	1,167,455	221,704	221,704	4.11%	19.0%	1,799,088
Administração Geral	287,200	677,701	530,739	530,739	104,312	104,312	1.93%	19.7%	573,389
Assistência a Criança e ao Adolescente	575,140	255,196	182,536	182,536	33,886	33,886	0.63%	0.0%	221,310
Assistência Comunitária	1,158,452	1,087,895	454,179	454,179	83,506	83,506	1.55%	18.4%	1,004,389
SAÚDE	9,404,050	9,404,010	4,296,519	4,296,519	1,544,000	1,544,000	28.62%	35.9%	7,860,010
Administração Geral	4,092,200	5,101,204	3,058,804	3,058,804	801,422	801,422	14.86%	26.2%	4,299,782
Atenção Básica	5,311,850	4,302,806	1,237,714	1,237,714	742,578	742,578	13.77%	60.0%	3,560,228
EDUCAÇÃO	10,514,950	11,233,814	4,587,747	4,587,747	1,627,227	1,627,227	30.17%	35.6%	9,606,587
Administração Geral	817,260	1,203,499	734,838	734,838	224,756	224,756	4.17%	0.0%	978,743
Formação de Recursos Humanos	2,600	0	0	0	0	0	0.00%	#DIV/0!	0
Alimentação e Nutrição	310,000	655,279	625,123	625,123	11,899	11,899	0.22%	0.0%	643,380
Ensino Fundamental	9,101,630	9,122,576	3,227,786	3,227,786	1,390,573	1,390,573	25.78%	43.1%	7,732,003
Ensino Infantil	183,460	152,460	0	0	0	0	0.00%	#DIV/0!	152,460
Educação de Jovens e Adultos	100,000	100,000	0	0	0	0	0.00%	#DIV/0!	100,000
CULTURA	1,006,400	1,472,525	1,424,725	1,424,725	322,164	322,164	5.97%	22.6%	1,150,361
Administração Geral	274,400	0	0	0	0	0	0.00%	#DIV/0!	0
Difusão Cultural	732,000	1,472,525	1,424,725	1,424,725	322,164	322,164	5.97%	22.6%	1,150,361
URBANISMO	3,702,600	3,325,469	1,671,173	1,671,173	605,081	605,081	9.36%	30.2%	2,820,388
Serviços Urbanos	3,591,600	3,214,469	1,671,173	1,671,173	505,081	505,081	9.36%	30.2%	2,709,388
Saneamento Básico Urbano	111,000	111,000	0	0	0	0	0.00%	#DIV/0!	111,000
HABITAÇÃO	118,000	68,000	0	0	0	0	0.00%	#DIV/0!	68,000
Habitação Urbana	118,000	68,000	0	0	0	0	0.00%	#DIV/0!	68,000
GESTÃO AMBIENTAL	120,000	346,700	311,699	311,699	0	0	0.00%	0.0%	346,700
Infra-Estrutura Urbana	20,000	0	0	0	0	0	0.00%	#DIV/0!	0
Preservação e Conservação Ambiental	100,000	346,700	311,699	311,699	0	0	0.00%	0.0%	346,700
AGRICULTURA	350,310	10,500	0	0	0	0	0.00%	#DIV/0!	10,500
Administração Geral	229,810	0	0	0	0	0	0.00%	#DIV/0!	0
Assistência Comunitária	10,500	10,500	0	0	0	0	0.00%	#DIV/0!	10,500
Promoção da Produção Vegetal	110,000	0	0	0	0	0	0.00%	#DIV/0!	0
COMÉRCIO E SERVIÇOS	249,000	23,000	0	0	0	0	0.00%	#DIV/0!	23,000
Administração Geral	125,000	0	0	0	0	0	0.00%	#DIV/0!	0
Turismo	124,000	23,000	0	0	0	0	0.00%	#DIV/0!	23,000
DESPORTO E LAZER	340,000	0	0	0	0	0	0.00%	0.0%	0
Lazer	340,000	0	0	0	0	0	0.00%	#DIV/0!	0
RESERVA DE CONTINGÊNCIA	380,000	380,000	0	0	0	0	0.00%	0.0%	380,000
Reserva de Contingência	380,000	380,000	0	0	0	0	0.00%	0.0%	380,000
TOTAL	38,000,000	38,000,000	16,354,693	16,354,693	5,394,152	5,394,152	100.00%	32.98%	32,605,848


FONTE: SISTEMA DE INFORMAÇÕES DA PREFEITURA DE PROPRIÁ

0.00 0.00 0.00 0.00






JOSÉ AMÉRICO LIMA
Prefeito Municipal



JOSÉ ANTÔNIO BRANDÃO ALVES
Contador - CRC/SE 1.577

PREFEITURA MUNICIPAL DE PROPRIÁ
RELATÓRIO RESUMIDO DA EXECUÇÃO ORÇAMENTÁRIA
DEMONSTRATIVO DAS RECEITAS E DESPESAS COM MANUTENÇÃO E DESENVOLVIMENTO DO ENSINO - MDE
ORÇAMENTOS FISCAL E DA SEGURIDADE SOCIAL
6º BIMESTRE 2012

LRF, Art. 52, Inciso II, alínea "c" - Anexo II

1.00

RECEITAS DO ENSINO					
RECEITA RESULTANTE DE IMPOSTOS (caput do art. 212 da Constituição)	PREVISÃO INICIAL	PREVISÃO ATUALIZADA (e)	RECEITAS REALIZADAS		
			No Bimestre	Até o Bimestre (b)	% (c) = (b/a)x100
1- RECEITA DE IMPOSTOS	1,817,400.00	1,817,400.00	412,369.62	412,369.62	22.69
1.1- Receita Resultante do Imposto sobre a Propriedade Predial e Territorial Urbana - IPTU	61,100.00	61,100.00	10,730.24	10,730.24	17.56
1.1.1- IPTU	60,000.00	60,000.00	10,730.24	10,730.24	17.88
1.1.2- Multas, Juros de Mora e Outros Encargos do IPTU	100.00	100.00	-	-	-
1.1.3- Dívida Ativa do IPTU	1,000.00	1,000.00	-	-	-
1.1.4- Multas, Juros de Mora, Atualização Monetária e Outros Encargos da Dívida Ativa do IPTU	-	-	-	-	-
1.1.5- (-) Deduções da Receita do IPTU	-	-	-	-	-
1.2- Receita Resultante do Imposto sobre Transmissão Inter Vivos - ITBI	201,100.00	201,100.00	33,819.67	33,819.67	16.82
1.2.1- ITBI	200,000.00	200,000.00	33,819.67	33,819.67	16.91
1.2.2- Multas, Juros de Mora e Outros Encargos do ITBI	1,000.00	1,000.00	-	-	-
1.2.3- Dívida Ativa do ITBI	100.00	100.00	-	-	-
1.2.4- Multas, Juros de Mora, Atualização Monetária e Outros Encargos da Dívida Ativa do ITBI	-	-	-	-	-
1.2.5- (-) Deduções da Receita do ITBI	-	-	-	-	-
1.3- Receita Resultante do Imposto sobre Serviços de Qualquer Natureza - ISS	1,350,200.00	1,350,200.00	263,176.73	263,176.73	19.49
1.3.1- ISS	1,350,000.00	1,350,000.00	263,176.73	263,176.73	19.49
1.3.2- Multas, Juros de Mora e Outros Encargos do ISS	100.00	100.00	-	-	-
1.3.3- Dívida Ativa do ISS	100.00	100.00	-	-	-
1.3.4- Multas, Juros de Mora, Atualização Monetária e Outros Encargos da Dívida Ativa do ISS	-	-	-	-	-
1.3.5- (-) Deduções da Receita do ISS	-	-	-	-	-
1.4- Receita Resultante do Imposto de Renda Retido na Fonte - IRRF	205,000.00	205,000.00	104,642.98	104,642.98	61.05
1.4.1- IRRF	205,000.00	205,000.00	104,642.98	104,642.98	51.05
1.4.2- Multas, Juros de Mora e Outros Encargos do IRRF	-	-	-	-	-
1.4.3- Dívida Ativa do IRRF	-	-	-	-	-
1.4.4- Multas, Juros de Mora, Atualização Monetária e Outros Encargos da Dívida Ativa do IRRF	-	-	-	-	-
1.4.5- (-) Deduções da Receita do IRRF	-	-	-	-	-
1.5- Receita Resultante do Imposto Territorial Rural - ITR (CF, art. 153, §4º, Inciso III)	-	-	-	-	-
1.5.1- ITR	-	-	-	-	-
1.5.2- Multas, Juros de Mora e Outros Encargos do ITR	-	-	-	-	-
1.5.3- Dívida Ativa do ITR	-	-	-	-	-
1.5.4- Multas, Juros de Mora, Atualização Monetária e Outros Encargos da Dívida Ativa do ITR	-	-	-	-	-
1.5.5- (-) Deduções da Receita do ITR	-	-	-	-	-
2- RECEITA DE TRANSFERÊNCIAS CONSTITUCIONAIS E LEGAIS	22,650,000.00	22,650,000.00	3,953,161.15	3,953,161.15	17.45
2.1- Cota-Parte FPM	16,300,000.00	16,300,000.00	2,850,743.69	2,850,743.69	17.49
2.1.1- Parcela referente à CF, art. 159, I, alínea b	16,137,000.00	16,137,000.00	2,822,236.15	2,822,236.15	17.49
2.1.2- Parcela referente à CF, art. 159, I, alínea d	163,000.00	163,000.00	28,507.44	28,507.44	17.49
2.2- Cota-Parte ICMS	5,830,000.00	5,830,000.00	1,020,192.42	1,020,192.42	17.50
2.3- ICMS-Desoneração - L.C. nº87/1996	14,000.00	14,000.00	-	-	-
2.4- Cota-Parte IPI-Exportação	5,000.00	5,000.00	947.07	947.07	18.94
2.5- Cota-Parte ITR	1,000.00	1,000.00	60.80	60.80	6.08
2.6- Cota-Parte IPVA	500,000.00	500,000.00	81,217.27	81,217.27	16.24
2.7- Cota-Parte IOF-Ouro	-	-	-	-	-
3- TOTAL DA RECEITA DE IMPOSTOS (1 + 2)	24,467,400.00	24,467,400.00	4,365,530.77	4,365,530.77	17.84
RECEITAS ADICIONAIS PARA FINANCIAMENTO DO ENSINO					
RECEITA DA APLICAÇÃO FINANCEIRA DE OUTROS RECURSOS DE IMPOSTOS VINCULADOS AO ENSINO	PREVISÃO INICIAL	PREVISÃO ATUALIZADA (e)	RECEITAS REALIZADAS		
			No Bimestre	Até o Bimestre (b)	% (c) = (b/a)x100
5- RECEITA DE TRANSFERÊNCIAS DO FNDE	460,100.00	460,100.00	249,592.12	249,592.12	54.25
5.1- Transferências do Salário-Educação	270,000.00	270,000.00	50,236.12	50,236.12	18.61
5.2- Outras Transferências do FNDE	190,100.00	190,100.00	199,356.00	199,356.00	104.87
5.3- Aplicação Financeira dos Recursos do FNDE	-	-	-	-	-
6- RECEITA DE TRANSFERÊNCIAS DE CONVÊNIOS	-	-	-	-	-
6.1- Transferências de Convênios	-	-	-	-	-
6.2- Aplicação Financeira dos Recursos de Convênios	-	-	-	-	-
7- RECEITA DE OPERAÇÕES DE CRÉDITO	-	-	-	-	-
8- OUTRAS RECEITAS PARA FINANCIAMENTO DO ENSINO	460,100.00	460,100.00	249,592.12	249,592.12	54.26
FUNDEB					
RECEITAS DO FUNDEB	PREVISÃO INICIAL	PREVISÃO ATUALIZADA (e)	RECEITAS REALIZADAS		
			No Bimestre	Até o Bimestre (b)	% (c) = (b/a)x100
11- RECEITAS DESTINADAS AO FUNDEB	4,630,000.00	4,630,000.00	790,632.14	790,632.14	17.45
11.1- Cota-Parte FPM Destinada ao FUNDEB - (20% de 2.1.1)	3,260,000.00	3,260,000.00	570,148.67	570,148.67	17.49
11.2- Cota-Parte ICMS Destinada ao FUNDEB - (20% de 2.2)	1,166,000.00	1,166,000.00	204,038.45	204,038.45	17.50
11.3- ICMS-Desoneração Destinada ao FUNDEB - (20% de 2.3)	2,800.00	2,800.00	-	-	-
11.4- Cota-Parte IPI-Exportação Destinada ao FUNDEB - (20% de 2.4)	1,000.00	1,000.00	189.40	189.40	18.94
11.5- Cota-Parte ITR ou ITR Arrecadado Destinados ao FUNDEB - (20% de ((1.5 - 1.5.5) + 2.5))	200.00	200.00	12.15	12.15	6.08
11.6- Cota-Parte IPVA Destinada ao FUNDEB - (20% de 2.6)	100,000.00	100,000.00	16,243.47	16,243.47	16.24
12- RECEITAS RECEBIDAS DO FUNDEB	6,244,000.00	6,244,000.00	1,134,912.55	1,134,912.55	18.18
12.1- Transferências de Recursos do FUNDEB	6,240,000.00	6,240,000.00	1,134,409.42	1,134,409.42	18.18
12.2- Complementação da União ao FUNDEB	-	-	-	-	-
12.3- Receita de Aplicação Financeira dos Recursos do FUNDEB	4,000.00	4,000.00	503.13	503.13	12.58
12- RESULTADO LÍQUIDO DAS TRANSFERÊNCIAS DO FUNDEB (12.1 - 11)	1,710,000.00	1,710,000.00	343,777.28	343,777.28	20.10
[SE RESULTADO LÍQUIDO DA TRANSFERÊNCIA (13) > 0] = ACRÉSCIMO RESULTANTE DAS TRANSFERÊNCIAS DO FUNDEB					343.777,28
[SE RESULTADO LÍQUIDO DA TRANSFERÊNCIA (13) < 0] = DECRÉSCIMO RESULTANTE DAS TRANSFERÊNCIAS DO FUNDEB					0,00
DESPESAS DO FUNDEB	DOTAÇÃO INICIAL	DOTAÇÃO ATUALIZADA (d)	DESPESAS LIQUIDADAS		
			No Bimestre	Até o Bimestre (e)	% (f) = (e/d)x100
13- PAGAMENTO DOS PROFISSIONAIS DO MAGISTÉRIO	5,475,920.00	5,475,920.00	1,064,161.36	1,064,161.36	19.55
13.1- Com Educação Infantil	32,720.00	32,720.00	-	-	-
13.2- Com Ensino Fundamental	5,443,200.00	5,443,200.00	1,064,161.36	1,064,161.36	19.55
14- OUTRAS DESPESAS	764,080.00	864,080.00	205,557.89	205,557.89	23.79
14.1- Com Educação Infantil	89,420.00	89,420.00	-	-	-
14.2- Com Ensino Fundamental	664,660.00	764,660.00	205,557.89	205,557.89	26.88
15- TOTAL DAS DESPESAS DO FUNDEB (13 + 14)	6,240,000.00	6,340,000.00	1,269,719.25	1,269,719.25	20.03
DEDUÇÕES PARA FINS DE LIMITE DO FUNDEB PARA PAGAMENTO DOS PROFISSIONAIS DO MAGISTÉRIO					VALOR
16- RESTOS A PAGAR INSCRITOS NO EXERCÍCIO SEM DISPONIBILIDADE FINANCEIRA DE RECURSOS DO FUNDEB					

17- DESPESAS CUSTEADAS COM O SUPERÁVIT FINANCEIRO, DO EXERCÍCIO ANTERIOR, DO FUNDEB	-
18- TOTAL DAS DEDUÇÕES CONSIDERADAS PARA FINS DE LIMITE DO FUNDEB (16 + 17)	-
19- MÍNIMO DE 60% DO FUNDEB NA REMUNERAÇÃO DO MAGISTÉRIO COM EDUCAÇÃO INFANTIL E ENSINO FUNDAMENTAL ¹ ((13 / 12 x 100) %)	93,77%

CONTROLE DA UTILIZAÇÃO DE RECURSOS NO EXERCÍCIO SUBSEQUENTE		VALOR	
20 - RECURSOS RECEBIDOS DO FUNDEB EM <EXERCÍCIO ANTERIOR> QUE NÃO FORAM UTILIZADOS			
21 - DESPESAS CUSTEADAS COM O SALDO DO ITEM 20 ATÉ O 1º TRIMESTRE DE <EXERCÍCIO > ²			

MANUTENÇÃO E DESENVOLVIMENTO DO ENSINO - DESPESAS CUSTEADAS COM A RECEITA RESULTANTE DE IMPOSTOS E RECURSOS DO FUNDEB

RECEITAS COM AÇÕES TÍPICAS DE MDE	PREVISÃO INICIAL	PREVISÃO ATUALIZADA (a)	RECEITAS REALIZADAS		
			No Bimestre	Até o Bimestre (b)	% (c) = (b/a)x100
7	6.116.850,00	6.116.850,00	1.091.382,69	1.091.382,69	17,84
DESPESAS COM AÇÕES TÍPICAS DE MDE	DOTAÇÃO INICIAL	DOTAÇÃO ATUALIZADA (d)	DESPESAS LIQUIDADAS		
			No Bimestre	Até o Bimestre (e)	% (f) = (e/d)x100
23- EDUCAÇÃO INFANTIL	152.460,00	145.460,00	-	-	0,00%
23.1- Despesas Custeadas com Recursos do FUNDEB	132.140,00	132.140,00	-	-	0,00%
23.2- Despesas Custeadas com Outros Recursos de Impostos	20.320,00	14.320,00	-	-	0,00%
24- ENSINO FUNDAMENTAL	8.364.090,00	8.398.090,00	1.269.719,25	1.269.719,25	15,12%
24.1- Despesas Custeadas com Recursos do FUNDEB	6.107.860,00	6.207.860,00	1.269.719,25	1.269.719,25	20,45%
24.2- Despesas Custeadas com Outros Recursos de Impostos	2.256.230,00	2.191.230,00	-	-	0,00%
25- ENSINO MÉDIO	-	-	-	-	0,00%
26- ENSINO SUPERIOR	-	-	-	-	0,00%
27- ENSINO PROFISSIONAL NÃO INTEGRADO AO ENSINO REGULAR	-	-	-	-	0,00%
28- OUTRAS	1.998.400,00	2.688.264,00	357.508,07	357.508,07	13,30%
29- TOTAL DAS DESPESAS COM AÇÕES TÍPICAS DE MDE (23 + 24 + 25 + 26 + 27 + 28)	10.514.950,00	11.233.814,00	1.627.227,32	1.627.227,32	14,45%

DEDUÇÕES CONSIDERADAS PARA FINS DE LIMITE CONSTITUCIONAL		VALOR	
30- RESULTADO LÍQUIDO DAS TRANSFERÊNCIAS DO FUNDEB = (12)			343.777,28
31- DESPESAS CUSTEADAS COM A COMPLEMENTAÇÃO DO FUNDEB NO EXERCÍCIO			-
32- RECEITA DE APLICAÇÃO FINANCEIRA DOS RECURSOS DO FUNDEB ATÉ O BIMESTRE = (50 h)			503,13
33- DESPESAS CUSTEADAS COM O SUPERÁVIT FINANCEIRO, DO EXERCÍCIO ANTERIOR, DO FUNDEB			-
34- DESPESAS CUSTEADAS COM O SUPERÁVIT FINANCEIRO, DO EXERCÍCIO ANTERIOR, DE OUTROS RECURSOS DE IMPOSTOS			-
35- RESTOS A PAGAR INSCRITOS NO EXERCÍCIO SEM DISPONIBILIDADE FINANCEIRA DE RECURSOS DE IMPOSTOS VINCULADOS AO ENSINO ⁴			-
36- CANCELAMENTO, NO EXERCÍCIO, DE RESTOS A PAGAR INSCRITOS COM DISPONIBILIDADE FINANCEIRA DE RECURSOS DE IMPOSTOS VINCULADOS AO ENSINO = (46 g)			-
37- TOTAL DAS DEDUÇÕES CONSIDERADAS PARA FINS DE LIMITE CONSTITUCIONAL (30 + 31 + 32 + 33 + 34 + 35 + 36)			344.280,41
38- TOTAL DAS DESPESAS PARA FINS DE LIMITE ((23 + 24) - (37))			925.438,84
39- MÍNIMO DE 25% DAS RECEITAS RESULTANTES DE IMPOSTOS EM MDE ⁵ ((38) / (3) x 100) %			21,20%

OUTRAS INFORMAÇÕES PARA CONTROLE

OUTRAS DESPESAS CUSTEADAS COM RECEITAS ADICIONAIS PARA FINANCIAMENTO DO ENSINO	DOTAÇÃO INICIAL	DOTAÇÃO ATUALIZADA (d)	DESPESAS LIQUIDADAS		
			No Bimestre	Até o Bimestre (e)	% (f) = (e/d)x100
40- DESPESAS CUSTEADAS COM A APLICAÇÃO FINANCEIRA DE OUTROS RECURSOS DE IMPOSTOS VINCULADOS AO ENSINO	270.000,00	229.276,00	21.893,42	21.893,42	9,55
41- DESPESAS CUSTEADAS COM A CONTRIBUIÇÃO SOCIAL DO SALÁRIO-EDUCAÇÃO	270.000,00	229.276,00	21.893,42	21.893,42	9,55
42- DESPESAS CUSTEADAS COM OPERAÇÕES DE CRÉDITO	-	-	-	-	-
43- DESPESAS CUSTEADAS COM OUTRAS RECEITAS PARA FINANCIAMENTO DO ENSINO ENSINO (40 + 41 + 42 + 43)	95.940,00	11.540,00	-	-	-
RESTOS A PAGAR INSCRITOS COM DISPONIBILIDADE FINANCEIRA DE RECURSOS DE IMPOSTOS VINCULADOS AO ENSINO		SALDO ATÉ O BIMESTRE		CANCELADO EM <EXERCÍCIO>(g)	
46- RESTOS A PAGAR DE DESPESAS COM MDE		-		-	-

FLUXO FINANCEIRO DOS RECURSOS	VALOR	
	FUNDEB (h)	FUNDEF
47- SALDO FINANCEIRO EM 31 DE DEZEMBRO DE 2012	370.818,12	-
48- (+) INGRESSO DE RECURSOS ATÉ O BIMESTRE	1.134.409,42	-
49- (-) PAGAMENTOS EFETUADOS ATÉ O BIMESTRE	1.171.059,75	-
50- (+) RECEITA DE APLICAÇÃO FINANCEIRA DOS RECURSOS ATÉ O BIMESTRE	503,13	-
51- (=) SALDO FINANCEIRO NO EXERCÍCIO ATUAL	334.670,92	-

FONTE: PREFEITURA MUNICIPAL DE PROPRIÁ

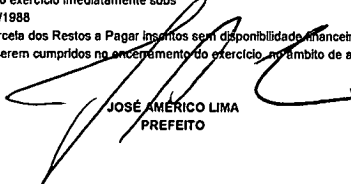
¹ Limites mínimos anuais a serem cumpridos no encerramento do exercício.

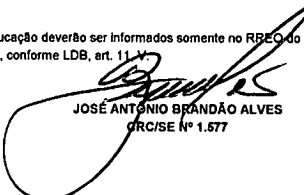
² Art. 21, § 2º, Lei 11.494/2007: "Até 5% dos recursos recebidos à conta dos Fundos, inclusive relativos à complementação da União recebidos nos termos do §1º do art. 6º desta Lei, poderão ser utilizados no 1º bimestre do exercício imediatamente subs

³ Caput do artigo 212 da CF/1988

⁴ Os valores referentes à parcela dos Restos a Pagar inscritos sem disponibilidade financeira vinculada à educação deverão ser informados somente no RREO do último bimestre do exercício.

⁵ Limites mínimos anuais a serem cumpridos no encerramento do exercício, no âmbito de atuação prioritária, conforme LDB, art. 11, V.


 JOSÉ AMÉRICO LIMA
 PREFEITO


 JOSÉ ANTÔNIO BRANDÃO ALVES
 ORC/SE Nº 1.577