

Diário Oficial do **MUNICÍPIO**

Prefeitura Municipal de Propriá

1

Sexta-feira • 29 de Janeiro de 2016 • Ano IV • Nº 600

Esta edição encontra-se no site: www.propria.se.io.org.br em servidor certificado ICP-BRASIL

Prefeitura Municipal de Propriá publica:

- RELATÓRIO RESUMIDO DA EXECUÇÃO ORÇAMENTÁRIA - 6º BIMESTRE 2015.
- RELATÓRIO DE GESTÃO FISCAL - 3º QUADRIMESTRE 2015.

Imprensa Oficial



Gestão transparente.
Os atos do gestor são publicados
no Diário Oficial próprio do município.

autonomia
Modernidade
Transparência

Relatório Resumido da Execução Orçamentária



ESTADO DE SERGIPE
MUNICÍPIO DE PROPRIÁ

ORÇAMENTOS FISCAL E DA SEGURIDADE SOCIAL

RELATÓRIO RESUMIDO DA EXECUÇÃO ORÇAMENTÁRIA : 2015

BALANÇO ORÇAMENTÁRIO
JANEIRO/2015 A DEZEMBRO/2015

RREO - Anexo 1 (LRF, Art. 52, inciso I, alíneas "a" e "b" do inciso II e §1º)

R\$ 1,00

RECEITAS	PREVISÃO INICIAL	PREVISÃO ATUALIZADA (a)	RECEITAS REALIZADAS			% (c/a)	SALDO A REALIZAR (b-c)
			No Bimestre (b)	% (b/a)	Até o Bimestre (c)		
RECEITAS (EXCETO INTRA-ORÇAMENTÁRIAS) (1)	55.000.000,00	55.000.000,00	9.241.181,16	16,80	45.203.439,19	89,57	5.736.569,81
RECEITAS CORRENTES	51.599.850,00	51.599.800,00	9.141.845,26	17,52	45.026.392,25	89,02	2.569.407,75
RECEITA TRIBUTÁRIA	2.830.400,00	2.830.400,00	709.051,22	25,05	5.057.869,34	178,70	(2.227.469,34)
Impostos	2.630.000,00	2.630.000,00	666.794,09	25,35	4.731.056,55	179,89	(2.101.056,55)
Taxas	200.400,00	200.400,00	42.257,13	21,10	326.812,79	163,16	(126.512,79)
Contribuições de Melhorias	100,00	100,00	0,00	0,00	0,00	0,00	100,00
RECEITA DE CONTRIBUIÇÕES	100,00	100,00	0,00	0,00	0,00	0,00	100,00
Contribuições Sociais	0,00	0,00	0,00	0,00	0,00	0,00	0,00
Contribuições Econômicas	100,00	100,00	0,00	0,00	0,00	0,00	100,00
Contribuições de Iluminação Pública	0,00	0,00	0,00	0,00	0,00	0,00	0,00
RECEITA PATRIMONIAL	46.100,00	46.100,00	20.844,45	45,22	163.768,91	355,25	(117.668,91)
Recetas Imobiliárias	0,00	0,00	0,00	0,00	0,00	0,00	0,00
Recetas de Valores Mobiliários	46.100,00	46.100,00	20.844,45	45,22	163.768,91	355,25	(117.668,91)
Recetas de Concessões e Permissões	0,00	0,00	0,00	0,00	0,00	0,00	0,00
Compensações Financeiras	0,00	0,00	0,00	0,00	0,00	0,00	0,00
Recetas Decorrentes do Direito de Exploração de Bens Públicos em Áreas de Domínio Público	0,00	0,00	0,00	0,00	0,00	0,00	0,00
Recetas da Cessão de Direitos	0,00	0,00	0,00	0,00	0,00	0,00	0,00
Outras Recetas Patrimoniais	0,00	0,00	0,00	0,00	0,00	0,00	0,00
RECEITA AGRICULTURA	0,00	0,00	0,00	0,00	0,00	0,00	0,00
Receta de Produção Vegetal	0,00	0,00	0,00	0,00	0,00	0,00	0,00
Receta de Produção Animal e Derivados	0,00	0,00	0,00	0,00	0,00	0,00	0,00
Outras Recetas Agropecuárias	0,00	0,00	0,00	0,00	0,00	0,00	0,00
RECEITA INDUSTRIAL	0,00	0,00	0,00	0,00	0,00	0,00	0,00
Receta da Indústria Extrativa Mineral	0,00	0,00	0,00	0,00	0,00	0,00	0,00
Receta da Indústria de Transformação	0,00	0,00	0,00	0,00	0,00	0,00	0,00
Receta da Indústria de Construção	0,00	0,00	0,00	0,00	0,00	0,00	0,00
Outras Recetas Industriais	0,00	0,00	0,00	0,00	0,00	0,00	0,00
RECEITA DE SERVIÇOS	0,00	0,00	0,00	0,00	0,00	0,00	0,00
TRANSFERÊNCIAS CORRENTES	47.948.683,00	47.988.683,00	7.758.051,29	16,17	41.217.538,22	85,89	6.770.144,78
Transferências Intergovernamentais	47.387.628,00	47.387.628,00	7.701.821,29	16,25	41.018.047,22	86,56	6.369.580,78
Transferências de Instituições Privadas	0,00	0,00	0,00	0,00	0,00	0,00	0,00
Transferências do Exterior	0,00	0,00	0,00	0,00	0,00	0,00	0,00
Transferências de Pessoas	0,00	0,00	0,00	0,00	0,00	0,00	0,00
Transferências de Convênios	601.055,00	601.055,00	56.160,00	9,34	199.891,00	33,28	401.164,00
Transferências para o Combate à Fome	0,00	0,00	0,00	0,00	0,00	0,00	0,00
OUTRAS RECEITAS CORRENTES	729.317,00	729.317,00	653.898,30	89,65	2.590.815,78	355,24	(1.861.498,78)
Multas e Juros de Mora	1.500,00	1.500,00	10.441,34	696,09	90.187,43	6.012,20	(88.687,43)
Indenizações e Restituições	500.200,00	500.200,00	643.426,98	128,63	2.364.396,44	472,69	(1.864.196,44)
Receta da Dívida Ativa	400,00	400,00	0,00	0,00	0,00	0,00	400,00
Recetas Decorrentes de Apertes Períodos para Amortização de Déficit Atual do RPPS	0,00	0,00	0,00	0,00	0,00	0,00	0,00
Recetas Correntes Diversas	237.217,00	237.217,00	0,00	0,00	136.231,91	59,95	90.985,09
RECEITAS DE CAPITAL	3.400.200,00	3.400.200,00	99.315,90	2,92	233.045,94	6,85	3.167.154,06
OPERAÇÕES DE CRÉDITO	0,00	0,00	0,00	0,00	0,00	0,00	0,00
Operações de Crédito Internas	0,00	0,00	0,00	0,00	0,00	0,00	0,00
Operações de Crédito Externas	0,00	0,00	0,00	0,00	0,00	0,00	0,00
ALIENação DE BENS	940.000,00	940.000,00	0,00	0,00	63.110,00	6,71	876.890,00
Alienação de Bens Móveis	520.000,00	520.000,00	0,00	0,00	63.110,00	12,14	456.890,00
Alienação de Bens Imóveis	420.000,00	420.000,00	0,00	0,00	0,00	0,00	420.000,00
AMORTIZAÇÕES DE EMPRÉSTIMOS	0,00	0,00	0,00	0,00	0,00	0,00	0,00
TRANSFERÊNCIAS DE CAPITAL	2.460.200,00	2.460.200,00	99.315,90	4,05	169.935,94	6,94	2.290.264,06

[285703 GovNet v16.01.2556] Sistema de Informação do MUNICÍPIO DE PROPRIÁ

8/10



ESTADO DE SERGIPE
MUNICÍPIO DE PROPRIÁ

ORÇAMENTOS FISCAL E DA SEGURIDADE SOCIAL

RELATÓRIO RESUMIDO DA EXECUÇÃO ORÇAMENTÁRIA : 2015

BALANÇO ORÇAMENTÁRIO
JANEIRO/2015 A DEZEMBRO/2015

RREO - Anexo 1 (LRF, Art. 52, inciso I, alíneas "a" e "b" do inciso II e §1º)

							RS 1,00
Transferências Intergovernamentais	0,00	0,00	0,00	0,00	0,00	0,00	0,00
Transferências de Instituições Privadas	0,00	0,00	0,00	0,00	0,00	0,00	0,00
Transferências do Exterior	0,00	0,00	0,00	0,00	0,00	0,00	0,00
Transferências de Pessoas	0,00	0,00	0,00	0,00	0,00	0,00	0,00
Transferências de Outras Instituições Públicas	0,00	0,00	0,00	0,00	0,00	0,00	0,00
Transferências de Convênios	2.450.000,00	2.490.000,00	99.315,90	4,05	169.936,94	6,94	2.280.063,06
Transferências Para o Combate à Fome	0,00	0,00	0,00	0,00	0,00	0,00	0,00
OUTRAS RECEITAS DE CAPITAL	0,00	0,00	0,00	0,00	0,00	0,00	0,00
Integração do Capital Social	10.200,00	10.200,00	0,00	0,00	0,00	0,00	10.200,00
Div. Ativa Prov. da Amortização de Empréstimos e Financiamentos	0,00	0,00	0,00	0,00	0,00	0,00	0,00
Receitas de Capital Diversas	0,00	0,00	0,00	0,00	0,00	0,00	0,00
RECEITAS (NTRA-ORÇAMENTÁRIAS) (I)	0,00	0,00	0,00	0,00	0,00	0,00	0,00
SUBTOTAL DAS RECEITAS (III) = (I + II)	55.000.000,00	55.000.000,00	9.241.161,16	0,00	49.263.438,19	0,00	9.736.562,97
OPERAÇÕES DE CRÉDITO / REFINANCIAMENTO (IV)	0,00	0,00	0,00	0,00	0,00	0,00	0,00
Operações de Créditos Internos	0,00	0,00	0,00	0,00	0,00	0,00	0,00
Mobilização	0,00	0,00	0,00	0,00	0,00	0,00	0,00
Contratual	0,00	0,00	0,00	0,00	0,00	0,00	0,00
Operações de Créditos Externos	0,00	0,00	0,00	0,00	0,00	0,00	0,00
Mobilização	0,00	0,00	0,00	0,00	0,00	0,00	0,00
Contratual	0,00	0,00	0,00	0,00	0,00	0,00	0,00
SUBTOTAL COM REFINANCIAMENTO (V) = (III + IV)	55.000.000,00	55.000.000,00	9.241.161,16	0,00	49.263.438,19	0,00	9.736.562,97
DÉFICIT (VI)				16,88	3.150.684,43	89,57	5.736.560,81
TOTAL (VII) = (V + VI)	55.000.000,00	55.000.000,00	9.241.161,16	16,88	52.414.122,62	89,57	2.585.879,39
BALDOS DE EXERCÍCIOS ANTERIORES UTILIZADOS PARA EFEITOS ADICIONAIS		0,00			0,00		
Superávit Financeiro		0,00			0,00		
Reserva de Créditos Adicionais		0,00			0,00		



ESTADO DE SERGIPE
MUNICÍPIO DE PROPRIÁ

RELATÓRIO RESUMIDO DA EXECUÇÃO ORÇAMENTÁRIA : 2015

ORÇAMENTOS FISCAL E DA SEGURIDADE SOCIAL

BALANÇO ORÇAMENTÁRIO
JANEIRO/2015 A DEZEMBRO/2015

RR00 - Anexo 1 (LRF, Art. 32, inciso I, alínea "a" e "b" do Anexo II e §1º)

R\$ 1,00

DESPESAS	DOTAÇÃO INICIAL (d)	DOTAÇÃO ATUALIZADA (e)	DESPESAS EMPENHADAS		SALDO (g) = (e-f)	DESPESAS LIQUIDADAS		SALDO (i) = (e-h)	DESPESAS PAGAS ATÉ O BIMESTRE (j)	INSCRITAS EM RESTOS A PAGAR NÃO PROCESSADOS (k)
			No Bimestre	Até o Bimestre (f)		No Bimestre	Até o Bimestre (h)			
DESPESAS (EXCETO INTRA-ORÇAMENTÁRIAS) (VIII)	55.000.000,00	55.000.000,00	(780.304,60)	52.463.303,85	2.536.696,15	9.454.873,20	52.414.123,61	2.585.876,39	50.997.179,18	0,00
DESPESA CORRENTE	48.885.517,20	50.585.179,39	2.621.475,17	49.411.659,89	1.093.519,50	8.896.663,93	49.382.479,85	1.142.699,74	47.316.235,26	0,00
PESSOAL E ENCARGOS SOCIAIS	29.300.173,00	29.941.888,50	2.987.090,20	29.713.493,20	228.433,33	5.223.094,86	29.703.872,35	238.016,17	29.060.033,85	0,00
JUROS E ENCARGOS DA DÍVIDA	0,00	0,00	0,00	0,00	0,00	0,00	0,00	0,00	0,00	0,00
OUTRAS DESPESAS CORRENTE	19.585.344,20	20.563.290,89	(365.605,12)	19.698.204,69	895.086,17	3.673.569,07	19.658.907,29	904.683,57	18.236.201,41	0,00
DESPESAS DE CAPITAL	6.682.883,00	4.494.820,61	(2.801.179,82)	3.051.843,96	1.443.176,65	552.209,27	3.051.843,96	1.443.176,65	2.762.943,52	0,00
INVESTIMENTOS	5.275.883,00	3.286.421,25	(3.034.408,25)	1.843.955,22	1.442.466,03	324.870,24	1.843.955,22	1.442.466,03	1.573.258,16	0,00
INVERSÕES FINANCEIRAS	7.000,00	0,00	(3.720,00)	0,00	0,00	(3.720,00)	0,00	0,00	0,00	0,00
AMORTIZAÇÃO DA DÍVIDA	800.000,00	1.208.399,36	236.348,43	1.207.688,74	710,62	237.059,03	1.207.688,74	710,62	1.207.688,74	0,00
RESERVA DE CONTINGÊNCIA	51.599,80	0,00	0,00	0,00	0,00	0,00	0,00	0,00	0,00	0,00
RESERVA DO RPPS	0,00	0,00	0,00	0,00	0,00	0,00	0,00	0,00	0,00	0,00
DESPESAS (INTRA-ORÇAMENTÁRIAS) (IX)	0,00	0,00	0,00	0,00	0,00	0,00	0,00	0,00	0,00	0,00
SUBTOTAL DAS DESPESAS (X) = (VI + IX)	55.000.000,00	55.000.000,00	(780.304,60)	52.463.303,85	2.536.696,15	9.454.873,20	52.414.123,61	2.585.876,39	50.997.179,18	0,00
AMORTIZAÇÃO DA DIV. / REFINANCIAMENTO (XI)	0,00	0,00	0,00	0,00	0,00	0,00	0,00	0,00	0,00	0,00
Amortização da Dívida Interna	0,00	0,00	0,00	0,00	0,00	0,00	0,00	0,00	0,00	0,00
Dívida Mobiliária	0,00	0,00	0,00	0,00	0,00	0,00	0,00	0,00	0,00	0,00
Outras Dívidas	0,00	0,00	0,00	0,00	0,00	0,00	0,00	0,00	0,00	0,00
Amortização da Dívida Externa	0,00	0,00	0,00	0,00	0,00	0,00	0,00	0,00	0,00	0,00
Dívida Mobiliária	0,00	0,00	0,00	0,00	0,00	0,00	0,00	0,00	0,00	0,00
Outras Dívidas	0,00	0,00	0,00	0,00	0,00	0,00	0,00	0,00	0,00	0,00
SUBTOTAL C/ REFINANCIAMENTO (XII) = (X+XI)	55.000.000,00	55.000.000,00	(780.304,60)	52.463.303,85	2.536.696,15	9.454.873,20	52.414.123,61	2.585.876,39	50.997.179,18	0,00
SUPERÁVIT (XIII)	0,00	0,00	0,00	0,00	0,00	0,00	0,00	0,00	0,00	0,00
TOTAL (XIV) = (XII + XIII)	55.000.000,00	55.000.000,00	(780.304,60)	52.463.303,85	2.536.696,15	9.454.873,20	52.414.123,61	2.585.876,39	50.997.179,18	0,00

JOSÉ AMÉRICO LIMA - Prefeito

JOSÉ ANTÔNIO BRANCO ALVES - CROUSE 1.577



ESTADO DE SERGIPE
MUNICÍPIO DE PROPRIÁ

ORÇAMENTOS FISCAL E DA SEGURIDADE SOCIAL

RREO - Anexo 2 (LRF, Art. 52, inciso II, alínea "c")

RELATÓRIO RESUMIDO DA EXECUÇÃO ORÇAMENTÁRIA - 2015

DEMONSTRATIVO DA EXECUÇÃO DAS DESPESAS POR FUNÇÃO/SUBFUNÇÃO
JANEIRO/2015 A DEZEMBRO/2015

R\$ 1,00

FUNÇÃO/SUBFUNÇÃO	DOTAÇÃO INICIAL	DOTAÇÃO ATUALIZADA (a)	DESPESAS EMPENHADAS			SALDO (c) = (a-b)	DESPESAS LIQUIDADAS			SALDO (e) = (a-d)	INSCRITAS EM RESTOS A PAGAR NÃO PROCESSADOS (f)
			No Bimestre	Até o Bimestre (b)	%		No Bimestre	Até o Bimestre (d)	%		
DESPESAS (EXCETO INTRA-ORÇAMENTÁRIAS) (g)	35.029.000,29	55.030.068,09	(793.334,03)	52.463.303,85	95,39	null	9.454.873,20	52.414.123,61	95,30	2.585.876,29	0,00
01 - LEGISLATIVA	2.238.400,29	2.238.400,29	36.879,87	2.179.544,97	97,39	null	270.103,48	2.130.774,73	95,19	107.625,47	0,00
01.031 - Ação Legislativa	2.238.400,29	2.238.400,29	36.879,87	2.179.544,97	97,39	58.443,23	270.103,48	2.130.774,73	95,19	107.625,47	0,00
02 - JUDICIÁRIA	298.000,00	422.559,71	(126.516,78)	304.881,21	72,15	null	102.955,75	304.881,21	72,15	117.878,50	0,00
02.061 - Ação Judiciária	298.000,00	422.559,71	(126.516,78)	304.881,21	72,15	117.878,50	102.955,75	304.881,21	72,15	117.878,50	0,00
04 - ADMINISTRAÇÃO	8.264.909,09	11.723.096,91	645.841,41	11.451.791,23	97,69	null	2.091.362,85	11.451.791,23	97,69	271.305,68	0,00
04.121 - Planejamento e Orçamento	924.000,00	433.609,91	(37.848,09)	488.186,07	98,30	5.423,84	49.238,57	488.186,07	98,30	5.423,84	0,00
04.122 - Administração Geral	5.063.300,00	8.668.116,92	307.824,04	8.338.076,39	97,32	230.042,53	1.489.174,70	8.338.076,39	97,32	230.042,53	0,00
04.123 - Administração Financeira	1.170.000,00	1.279.824,36	96.797,48	1.297.215,48	99,02	12.508,87	295.568,58	1.297.215,48	99,02	11.809,89	0,00
04.124 - Controle Interno	85.500,00	101.093,59	(6.776,30)	89.223,70	88,26	11.869,89	14.352,80	89.223,70	88,26	11.809,89	0,00
04.126 - Fomento de Recursos Humanos	13.000,00	7.748,96	0,00	0,00	0,00	7.748,96	0,00	0,00	0,00	7.748,96	0,00
04.541 - Preservação e Conservação Ambiental	209.400,00	64.301,62	(150.604,13)	61.300,85	95,33	3.000,87	5.919,17	61.300,85	95,33	3.000,87	0,00
04.843 - Serviço de Dívida Interna	800.000,00	1.208.389,38	236.348,43	1.207.686,74	99,94	710,62	237.658,03	1.207.686,74	99,94	710,62	0,00
08 - SEGURANÇA PÚBLICA	2.000,00	2.000,00	0,00	0,00	0,00	0,00	0,00	0,00	0,00	2.000,00	0,00
08.153 - Defesa Territorial	2.000,00	2.000,00	0,00	0,00	0,00	0,00	0,00	0,00	0,00	2.000,00	0,00
08 - ASSISTÊNCIA SOCIAL	4.286.920,00	1.995.693,00	(123.188,46)	1.926.435,14	96,53	null	427.951,84	1.926.435,14	96,53	69.257,86	0,00
08.121 - Administração Geral	1.712.500,00	736.104,52	(90.798,82)	702.612,59	95,48	33.291,53	154.347,72	702.612,59	95,48	33.291,53	0,00
08.242 - Assistência ao Portador de Deficiência	10.000,00	0,00	0,00	0,00	0,00	0,00	0,00	0,00	0,00	0,00	0,00
08.243 - Assistência à Criança e ao Adolescente	786.990,00	409.544,37	27.881,45	396.492,74	97,77	8.051,83	135.280,05	396.492,74	97,77	9.205,93	0,00
08.244 - Assistência Comunitária	1.776.210,00	654.049,51	(80.071,09)	607.129,41	90,86	26.914,50	138.205,07	607.129,41	90,86	26.914,50	0,00
10 - SAÚDE	17.800.820,00	15.387.438,24	2.554.749,94	19.286.815,05	99,58	null	3.352.318,82	19.286.815,05	99,58	96.632,69	0,00
10.122 - Administração Geral	8.718.582,00	13.676.656,68	2.574.781,21	13.960.442,22	99,30	56.211,68	2.581.817,62	13.960.442,22	99,30	96.211,68	0,00
10.301 - Atividade Básica	9.082.238,00	5.710.779,36	(20.031,25)	5.710.353,33	99,99	421,03	270.499,20	5.710.353,33	99,99	421,03	0,00
12 - EDUCAÇÃO	14.926.538,00	12.673.823,66	(1.176.431,76)	12.176.744,23	96,88	null	1.927.186,45	12.176.744,23	96,88	497.078,43	0,00
12.121 - Administração Geral	4.006.516,00	421.272,46	13.427,69	334.894,05	79,30	86.376,43	110.186,29	334.894,05	79,30	86.376,43	0,00
12.242 - Assistência ao Portador de Deficiência	10.000,00	0,00	0,00	0,00	0,00	0,00	0,00	0,00	0,00	0,00	0,00
12.206 - Alimentação e Nutrição	151.000,00	333.516,72	(1.141.500,44)	332.515,71	99,70	1.001,01	132.186,89	332.515,71	99,70	1.001,01	0,00
12.361 - Ensino Fundamental	9.368.788,00	11.400.101,24	529.697,24	11.208.064,37	98,32	192.022,87	1.684.787,27	11.208.064,37	98,32	192.022,87	0,00
12.365 - Educação Infantil	1.243.368,00	593.205,24	(37.092,25)	301.209,16	59,63	203.988,14	0,00	301.209,16	59,63	203.988,14	0,00
12.366 - Educação de Jovens e Adultos	158.837,00	13.722,00	0,00	0,00	0,00	0,00	0,00	0,00	0,00	13.722,00	0,00
13 - CULTURA	359.801,00	12.000,00	0,00	0,00	0,00	null	0,00	0,00	0,00	12.000,00	0,00
13.303 - Difusão Cultural	359.801,00	12.000,00	0,00	0,00	0,00	0,00	0,00	0,00	0,00	12.000,00	0,00
15 - URBANISMO	4.796.899,02	4.837.493,33	(2.305.111,82)	3.973.737,41	81,81	81,86	841.188,98	3.973.737,41	81,81	841.188,98	0,00
15.452 - Serviços Urbanos	4.796.899,02	4.837.493,33	(2.305.111,82)	3.973.737,41	81,86	800.650,92	841.188,98	3.973.737,41	81,86	800.650,92	0,00
15.512 - Saneamento Básico Urbano	3.000,00	3.000,00	0,00	0,00	0,00	0,00	0,00	0,00	0,00	3.000,00	0,00
16 - HABITAÇÃO	191.400,00	0,00	0,00	0,00	0,00	null	0,00	0,00	0,00	0,00	0,00
16.462 - Habitação Urbana	191.400,00	0,00	0,00	0,00	0,00	0,00	0,00	0,00	0,00	0,00	0,00
18 - GESTÃO AMBIENTAL	419.736,09	116.630,65	(52.148,27)	41.482,38	37,50	null	11.538,38	41.482,38	37,50	65.148,27	0,00
18.451 - Infra-Estrutura Urbana	2.000,00	2.000,00	0,00	0,00	0,00	0,00	0,00	0,00	0,00	2.000,00	0,00
18.541 - Preservação e Conservação Ambiental	406.736,09	106.630,65	(52.148,27)	41.482,38	38,18	67.148,37	11.538,38	41.482,38	38,18	67.148,27	0,00
20 - AGRICULTURA	446.208,00	121.676,93	22.561,93	100.087,43	82,66	null	22.567,43	100.087,43	82,66	22.567,43	0,00
20.122 - Administração Geral	156.200,00	113.076,93	22.561,93	100.087,43	88,51	12.989,50	22.567,43	100.087,43	88,51	12.989,50	0,00
20.244 - Assistência Comunitária	8.000,00	8.000,00	0,00	0,00	0,00	0,00	0,00	8.000,00	0,00	0,00	0,00
20.601 - Promoção da Produção Vegetal	282.000,00	0,00	0,00	0,00	0,00	0,00	0,00	0,00	0,00	282.000,00	0,00
23 - COMÉRCIO E SERVIÇOS	907.772,00	858.839,13	12.447,56	795.449,92	82,62	null	378.324,22	795.449,92	82,62	83.799,21	0,00

[RREO]303 GovNet v 16.01.25555 Sistema de Informações do MUNICÍPIO DE PROPRIÁ

8 / 12



ESTADO DE SERGIPE
MUNICÍPIO DE PROPRIÁ

ORÇAMENTOS FISCAL E DA SEGURIDADE SOCIAL

RELATÓRIO RESUMIDO DA EXECUÇÃO ORÇAMENTÁRIA : 2015

DEMONSTRATIVO DA EXECUÇÃO DAS DESPESAS POR FUNÇÃO/SUBFUNÇÃO
JANEIRO/2015 A DEZEMBRO/2015

RREO - Anexo 2 (LRF, Art. 52, inciso II, alínea "c")											
	R\$ 1,00										
23 891 - Turismo	907.772,00	858.838,13	12.447,56	795.440,92	92,62	63.398,21	319.324,22	795.440,92	92,62	63.398,21	0,00
27 - DESPESAS DE CAPITAL	58.000,00	597.645,22	(270.388,68)	221.979,28	37,17	mult	128.375,00	221.925,28	37,17	375.114,84	0,00
27 813 - Leilões	36.000,00	597.040,22	(270.388,68)	221.979,28	37,17	mult	128.375,00	221.925,28	37,17	375.114,84	0,00
99 - RESERVA DE CONTINGÊNCIA	51.899,80	0,00	0,00	0,00	0,00	mult	0,00	0,00	0,00	0,00	0,00
99 999 - RESERVA DE CONTINGÊNCIA	51.899,80	0,00	0,00	0,00	0,00	mult	0,00	0,00	0,00	0,00	0,00
TOTAL (II) = (I + B)	99.000.000,00	55.000.000,00	(780.304,65)	92.483.303,85	93,30	2.036.698,15	9.454.873,20	92.414.123,61	93,30	2.355.876,39	0,00

JOSE AMÉRICO LIMA - Prefeito

JOSE ANTONIO BRANDÃO ALVES - CRCISE 1.577



ESTADO DE SERGIPE
MUNICÍPIO DE PROPRIÁ

ORÇAMENTO FISCAL E DA SEGURIDADE SOCIAL

RREO - ANEXO 3 (LRF, Art. 33, inciso I)

RELATÓRIO RESUMIDO DA EXECUÇÃO ORÇAMENTÁRIA : 2015

DEMONSTRATIVO DA RECEITA CORRENTE LÍQUIDA
JANEIRO/2015 A DEZEMBRO/2015

R\$ 1.00

ESPECIFICAÇÃO	EVOLUÇÃO DA RECEITA REALIZADA NOS ÚLTIMOS 12 MESES												TOTAL 12 MESES	PREVISÃO ATUALIZADA
	JANEIRO	FEVEREIRO	MARÇO	ABRIL	MAIO	JUNHO	JULHO	AGOSTO	SETEMBRO	OUTUBRO	NOVEMBRO	DEZEMBRO		
RECEITAS CORRENTES (9)	5.903.542,89	4.947.386,34	4.320.338,89	4.237.387,73	5.131.406,52	4.621.441,03	4.208.368,31	3.716.651,71	4.044.974,30	4.389.584,10	4.079.060,99	5.871.761,31	53.691.235,61	56.726.100,00
Recursos Tributários	682.291,05	329.774,27	472.688,93	276.800,90	522.879,29	646.033,48	373.024,19	402.783,29	287.926,80	349.859,33	309.869,73	399.161,43	5.057.895,34	2.830.400,00
IPTU	35.078,49	27.653,98	43.632,71	20.932,38	41.911,36	208.000,61	30.941,11	53.530,00	8.341,99	2.644,82	21.433,00	196.122,86	505.029,39	100.000,00
ISS	148.422,06	178.631,43	310.571,62	161.383,75	304.826,42	356.805,63	294.687,80	253.532,62	188.188,50	246.177,37	129.900,00	148.300,93	2.866.935,98	1.620.000,00
ITBI	122.779,80	17.562,12	20.436,86	36.360,51	9.823,14	14.557,22	29.619,53	30.489,13	8.928,44	16.248,37	7.900,14	43.826,00	254.337,08	230.000,00
IRRF	329.603,02	74.860,66	62.361,42	38.524,74	42.956,50	42.290,62	47.832,27	29.364,41	37.098,12	59.520,61	85.142,24	89.986,78	954.756,00	700.000,00
Outras Receitas Tributárias	41.109,62	31.025,08	38.258,52	21.659,53	32.557,42	23.274,00	18.812,48	25.680,82	34.399,83	20.368,26	20.462,21	21.884,92	326.912,98	200.400,00
Recursos de Contribuições	0,00	0,00	0,00	0,00	0,00	0,00	0,00	0,00	0,00	0,00	0,00	0,00	0,00	0,00
Recursos Patrociniais	16.982,61	14.540,51	15.322,23	14.972,69	13.457,43	13.925,25	19.305,50	0,00	0,00	0,00	0,00	0,00	0,00	0,00
Recursos Agropecuários	0,00	0,00	0,00	0,00	0,00	0,00	0,00	0,00	0,00	0,00	0,00	0,00	0,00	0,00
Recursos Industriais	0,00	0,00	0,00	0,00	0,00	0,00	0,00	0,00	0,00	0,00	0,00	0,00	0,00	0,00
Recursos de Serviços	0,00	0,00	0,00	0,00	0,00	0,00	0,00	0,00	0,00	0,00	0,00	0,00	0,00	0,00
Transferências Correntes	4.220.863,61	3.487.088,89	3.646.645,89	3.705.481,53	4.309.353,42	3.850.565,25	3.728.006,49	3.289.911,15	3.705.189,84	3.405.943,62	3.623.896,64	4.630.163,89	45.878.191,82	53.113.983,00
Cota-Parte do FPM	1.588.839,47	1.621.897,27	1.181.313,94	1.274.550,77	1.567.833,61	1.354.174,35	1.194.971,67	1.181.415,72	984.953,63	1.121.040,62	1.265.742,69	2.140.287,43	16.487.431,23	17.000.000,00
Cota-Parte do ICMS	160.238,05	155.041,15	676.499,38	501.043,36	595.292,74	696.992,26	493.671,97	482.794,82	738.913,00	466.748,06	498.359,83	759.011,04	7.624.631,51	8.000.000,00
Cota-Parte do IPVA	37.899,63	47.326,17	1.264,31	0,00	0,00	0,00	0,00	0,00	0,00	0,00	0,00	0,00	0,00	0,00
Cota-Parte do ITR	30,91	10,00	6,77	36,67	47,61	5.638,57	25,90	128,28	255,42	7.961,96	0,00	0,00	86.460,11	0,00
Transferências da LCS/1996	0,00	0,00	0,00	0,00	0,00	0,00	0,00	0,00	0,00	0,00	0,00	0,00	797,75	14.940,00
Transferências da LCS/1989	0,00	816,35	299,40	3.648,76	912,19	912,19	912,19	912,19	912,19	912,19	912,19	912,19	10.946,28	13.000,00
Transferências do FUNDEB	700.791,46	716.522,90	591.164,18	645.790,14	699.374,96	629.464,20	581.201,91	552.087,25	603.045,87	550.036,02	558.291,31	773.023,92	7.598.017,12	8.528.800,00
Outras Transferências Correntes	1.323.997,54	164.273,02	1.196.062,01	1.279.710,14	1.485.572,38	1.169.096,85	1.456.840,02	1.051.833,51	1.379.791,80	1.257.078,89	1.304.136,85	1.264.808,43	14.651.214,27	16.964.883,00
Outras Receitas Correntes	62.105,07	235.965,67	183.879,84	238.652,60	295.702,38	115.917,06	85.903,29	32.057,48	39.651,76	622.354,36	130.423,53	523.435,77	2.589.815,79	729.317,00
DEDUÇÕES (9)	443.214,86	448.218,14	387.244,06	389.662,66	436.445,39	423.682,42	344.196,02	313.263,23	344.196,02	329.355,62	361.324,56	447.672,49	4.650.843,60	5.124.300,00
Contrib. Servidor para Plano de Previdência	0,00	0,00	0,00	0,00	0,00	0,00	0,00	0,00	0,00	0,00	0,00	0,00	0,00	0,00
Comp. Financ. entre Regimes Previdência	0,00	0,00	0,00	0,00	0,00	0,00	0,00	0,00	0,00	0,00	0,00	0,00	0,00	0,00
Dedução Receita para Formação FUNDEB	443.214,86	448.218,14	387.244,06	389.662,66	436.445,39	423.682,42	344.196,02	313.263,23	344.196,02	329.355,62	361.324,56	447.672,49	4.650.843,60	5.124.300,00
RECEITA CORRENTE LÍQUIDA (9=8)	4.560.328,03	3.599.168,20	3.933.094,83	3.847.725,07	4.694.961,13	4.197.758,60	3.895.101,15	3.371.855,69	3.698.410,41	4.060.238,13	3.717.736,44	5.424.088,82	49.036.392,01	51.899.800,00

JOSÉ AMÉRICO LIMA - Prefeito

JOSÉ ANTÔNIO BRANCO ALVES - CRCISE 1.577



ESTADO DE SERGIPE
MUNICÍPIO DE PROPRIA

RELATÓRIO RESUMIDO DA EXECUÇÃO ORÇAMENTÁRIA : 2015

DEMONSTRATIVO DAS RECEITAS E DESPESAS PREVIDENCIÁRIAS DO REGIME PRÓPRIO DE PREVIDÊNCIA DOS SERVIDORES
ORÇAMENTO DA SEGURIDADE SOCIAL

JANEIRO/2015 A DEZEMBRO/2015

RREO - Anexo 4 (LRF, Art. 53, inciso II)

R\$ 1,00

RECEITAS PREVIDENCIÁRIAS	PREVISÃO INICIAL	PREVISÃO ATUALIZADA	RECEITAS REALIZADAS		
			No Bimestre		
RECEITAS CORRENTES (I)	0,00	0,00	0,00	0,00	0,00
Receita de Contribuições	0,00	0,00	0,00	0,00	0,00
Pessoal Civil	0,00	0,00	0,00	0,00	0,00
Contribuição do Servidor Ativo Civil	0,00	0,00	0,00	0,00	0,00
Contribuição do Servidor Inativo Civil	0,00	0,00	0,00	0,00	0,00
Contribuição de Pensionista Civil	0,00	0,00	0,00	0,00	0,00
Pessoal Militar	0,00	0,00	0,00	0,00	0,00
Contribuição do Militar Ativo	0,00	0,00	0,00	0,00	0,00
Contribuição do Militar Inativo	0,00	0,00	0,00	0,00	0,00
Contribuição de Pensionista Militar	0,00	0,00	0,00	0,00	0,00
Outras Contribuições Previdenciárias	0,00	0,00	0,00	0,00	0,00
Compensação Previdenciária entre RGPS e RPPS	0,00	0,00	0,00	0,00	0,00
Receita Patrimonial	0,00	0,00	0,00	0,00	0,00
Receitas Imobiliárias	0,00	0,00	0,00	0,00	0,00
Receitas de Valores Mobiliários	0,00	0,00	0,00	0,00	0,00
Outras Receitas Patrimoniais	0,00	0,00	0,00	0,00	0,00
Outras Receitas Correntes	0,00	0,00	0,00	0,00	0,00
RECEITAS DE CAPITAL (II)	0,00	0,00	0,00	0,00	0,00
Alienação de Bens	0,00	0,00	0,00	0,00	0,00
Outras Receitas de Capital	0,00	0,00	0,00	0,00	0,00
REPASSES PREVIDENCIÁRIOS RECEBIDOS PELO RPPS (III)	0,00	0,00	0,00	0,00	0,00
Contribuição Patronal do Exercício	0,00	0,00	0,00	0,00	0,00
Pessoal Civil	0,00	0,00	0,00	0,00	0,00
Contribuição Patronal Ativo Civil	0,00	0,00	0,00	0,00	0,00
Contribuição Patronal Inativo Civil	0,00	0,00	0,00	0,00	0,00
Contribuição Patronal Pensionista Civil	0,00	0,00	0,00	0,00	0,00
Pessoal Militar	0,00	0,00	0,00	0,00	0,00
Contribuição Patronal Ativo Militar	0,00	0,00	0,00	0,00	0,00
Contribuição Patronal Inativo Militar	0,00	0,00	0,00	0,00	0,00
Contribuição Patronal Pensionista Militar	0,00	0,00	0,00	0,00	0,00
Contribuição Patronal de Exercícios Anteriores	0,00	0,00	0,00	0,00	0,00
Pessoal Civil	0,00	0,00	0,00	0,00	0,00
Contribuição Patronal Ativo Civil	0,00	0,00	0,00	0,00	0,00
Contribuição Patronal Inativo Civil	0,00	0,00	0,00	0,00	0,00
Contribuição Patronal Pensionista Civil	0,00	0,00	0,00	0,00	0,00
Pessoal Militar	0,00	0,00	0,00	0,00	0,00
Contribuição Patronal Ativo Militar	0,00	0,00	0,00	0,00	0,00
Contribuição Patronal Inativo Militar	0,00	0,00	0,00	0,00	0,00
Contribuição Patronal Pensionista Militar	0,00	0,00	0,00	0,00	0,00
REPASSES PREVIDENCIÁRIOS PARA COBERTURA DE DÉCIT (IV)	0,00	0,00	0,00	0,00	0,00
OUTROS APORTES AO RPPS (V)	0,00	0,00	0,00	0,00	0,00
TOTAL DAS RECEITAS PREVIDENCIÁRIAS (VI) = (I + II + III + IV + V)	0,00	0,00	0,00	0,00	0,00
DESPESAS PREVIDENCIÁRIAS	DOTAÇÃO INICIAL	DOTAÇÃO ATUALIZADA	DESPESAS LIQUIDADAS		
			No Bimestre		
ADMINISTRAÇÃO (VII)	0,00	0,00	0,00	0,00	0,00
Despesas Correntes	0,00	0,00	0,00	0,00	0,00
Despesa de Capital	0,00	0,00	0,00	0,00	0,00
PREVIDÊNCIA SOCIAL (VIII)	0,00	0,00	0,00	0,00	0,00
Pessoal Civil	0,00	0,00	0,00	0,00	0,00
Aposentadorias	0,00	0,00	0,00	0,00	0,00
Pensões	0,00	0,00	0,00	0,00	0,00
Outros Benefícios Previdenciários	0,00	0,00	0,00	0,00	0,00
Pessoal Militar	0,00	0,00	0,00	0,00	0,00
Reformas	0,00	0,00	0,00	0,00	0,00
Pensões	0,00	0,00	0,00	0,00	0,00
Outros Benefícios Previdenciários	0,00	0,00	0,00	0,00	0,00
Outras Despesas Previdenciárias	0,00	0,00	0,00	0,00	0,00
Compensação Previdenciária de Aposentadorias entre o RPPS e o RGPS	0,00	0,00	0,00	0,00	0,00
Compensação Previdenciária de Pensões entre o RPPS e o RGPS	0,00	0,00	0,00	0,00	0,00
TOTAL DAS DESPESAS PREVIDENCIÁRIAS (IX) = (VII + VIII)	0,00	0,00	0,00	0,00	0,00
RESULTADO PREVIDENCIÁRIO (X) = (VI + IX)	0,00	0,00	0,00	0,00	0,00
SALDO DAS DISPONIBILIDADES FINANCEIRAS E INVESTIMENTOS DO RPPS			PERÍODO DE REFERÊNCIA		
			0	0	
Caixa		0,00		0,00	0,00
Bancos Conta Movimento		0,00		0,00	0,00
Investimentos		0,00		0,00	0,00

JOSÉ AMÉRICO LIMA - Prefeito

JOSÉ ANTÔNIO BRANDÃO ALVES - CRC/SE 1.577



ESTADO DE SERGIPE
MUNICÍPIO DE PROPRIA

RELATÓRIO RESUMIDO DA EXECUÇÃO ORÇAMENTÁRIA : 2015

ORÇAMENTOS FISCAL E DA SEGURIDADE SOCIAL

DEMONSTRATIVO DO RESULTADO NOMINAL

JANEIRO/2015 A DEZEMBRO/2015

RREO - Anexo 5 (LRF, art 53, inciso II)

R\$ 1,00

DÍVIDA FISCAL LÍQUIDA	SALDO		
	Em 31/dez/2014 (a)	Em 31/out/2015 (b)	Em 31/dez/2015 (c)
DÍVIDA CONSOLIDADA (I)	0,00	0,00	0,00
DEDUÇÕES (II)			
Disponibilidade de Caixa Bruta	2.329.917,36	2.592.695,88	2.683.827,96
Demais Haveres Financeiros	2.683.827,96	2.946.606,48	2.683.827,96
(-) Restos a Pagar Processados (Exceto Precatórios)	0,00	0,00	0,00
DÍVIDA CONSOLIDADA LÍQUIDA (III) = (I - II)	353.910,60	353.910,60	0,00
RECEITAS DE PRIVATIZAÇÕES (IV)	(2.329.917,36)	(2.592.695,88)	(2.683.827,96)
PASSIVOS RECONHECIDOS (V)	0,00	0,00	0,00
DÍVIDA FISCAL LIQUIDADADA (VI) = (III + VI - V)	(2.329.917,36)	(2.592.695,88)	(2.683.827,96)

RESULTADO NOMINAL	PERÍODO DE REFERENCIA	
	No Bimestre (c-b)	Até o Bimestre (c-a)
VALOR	(91.132,08)	(262.778,52)
DISCRIMINAÇÃO DA META FISCAL		
META DE RESULTADO NOMINAL FIXADA NO ANEXO DE METAS FISCAIS DA LDO PARA O EXERCÍCIO DE REFERENCIA	VALOR CORRENTE	
	0,00	

REGIME PREVIDENCIÁRIO			
DÍVIDA FISCAL LÍQUIDA PREVIDENCIÁRIA	SALDO		
	Em 31/dez/2014 (a)	Em 31/out/2015 (b)	Em 31/dez/2015 (c)
DÍVIDA CONSOLIDADA PREVIDENCIÁRIA (VII)	0,00	0,00	0,00
DEDUÇÕES (VIII)			
Ativo Disponível	0,00	0,00	0,00
Investimentos	0,00	0,00	0,00
Haveres Financeiros	0,00	0,00	0,00
(-) Restos a Pagar Processados	0,00	0,00	0,00
DÍVIDA CONSOLIDADA LÍQUIDA PREVIDENCIÁRIA (IX) = (VII - VIII)	0,00	0,00	0,00
PASSIVOS RECONHECIDOS (X)	0,00	0,00	0,00
DÍVIDA FISCAL LIQUIDADADA PREVIDENCIÁRIA (XI) = (IX - X)	0,00	0,00	0,00

JOSÉ AMÉRICO LIMA - Prefeito

JOSÉ ANTONIO BRANDÃO ALVES - CRC/SE 1.577



ESTADO DE SERGIPE
MUNICÍPIO DE PROPRIÁ

ORÇAMENTOS FISCAL E DA SEGURIDADE SOCIAL

RELATÓRIO RESUMIDO DA EXECUÇÃO ORÇAMENTÁRIA : 2015

DEMONSTRATIVO DO RESULTADO PRIMÁRIO - ESTADOS, DISTRITO FEDERAL E MUNICÍPIOS
JANEIRO/2015 A DEZEMBRO/2015

RREO - ANEXO 6 (LRF, art 53, inciso II)

R\$ 1,00

RECEITAS PRIMÁRIAS	PREVISÃO ATUALIZADA	RECEITAS REALIZADAS		
		No Bimestre	Até o Bimestre / 2015	Até o Bimestre / 2014
RECEITAS PRIMÁRIAS CORRENTES (I)	56.672.800,00	9.929.997,85	53.527.466,94	50.179.688,56
Recosta Tributária	2.830.400,00	709.051,22	5.057.869,34	4.123.146,03
IPTU	100.000,00	77.555,94	555.029,38	329.158,95
ISS	1.600.000,00	303.366,99	2.866.535,09	1.779.713,85
ITBI	230.000,00	51.732,14	354.337,08	256.944,41
IRRF	700.000,00	174.129,02	954.755,00	1.487.241,05
Outras Receitas Tributárias	200.400,00	42.267,13	326.812,79	270.087,77
Recosta de Contribuição	100,00	0,00	0,00	0,00
Recosta Previdenciária	0,00	0,00	0,00	0,00
Outras Contribuições	100,00	0,00	0,00	0,00
Recosta Patrimonial Líquida	0,00	0,00	0,00	0,00
Recosta Patrimonial	46.100,00	20.844,45	163.768,91	183.612,42
(-) Aplicações Financeiras	46.100,00	20.844,45	163.768,91	183.612,42
Transferências Correntes	53.112.983,00	8.567.078,33	45.878.791,62	44.139.950,57
FPM	17.000.000,00	3.406.030,14	16.487.621,23	15.617.944,79
ICMS	8.000.000,00	1.257.370,87	7.024.671,51	6.247.691,43
Convênios	601.055,00	36.160,00	199.891,00	539.008,94
Outras Transferências Correntes	27.511.928,00	3.847.517,32	22.166.798,08	21.735.315,41
Demais Receitas Correntes	729.317,00	653.868,30	2.590.815,78	1.915.951,95
Dívida Ativa	400,00	0,00	0,00	3.150,00
Demais Receitas correntes	728.917,00	653.868,30	2.590.815,78	1.912.831,96
RECEITAS DE CAPITAL (II)	3.400.200,00	99.315,90	233.046,94	2.098.091,11
Operações de Crédito (III)	0,00	0,00	0,00	0,00
Amortização de Empréstimos (IV)	0,00	0,00	0,00	0,00
Alienação de Bens (V)	940.000,00	0,00	63.110,00	0,00
Transferências de Capital	2.450.000,00	99.315,90	169.936,94	0,00
Convênios	2.450.000,00	99.315,90	169.936,94	1.968.091,11
Outras Transferências de Capital	0,00	0,00	0,00	130.000,00
Outras Receitas de Capital	10.200,00	0,00	0,00	0,00
RECEITAS PRIMÁRIAS DE CAPITAL (VI)=(II) - III - IV - V)	2.460.200,00	99.315,90	169.936,94	2.098.091,11
RECEITA PRIMÁRIA TOTAL (VII) = (I + VI)	59.133.000,00	10.029.313,75	53.697.403,88	52.277.779,67



ESTADO DE SERGIPE
MUNICÍPIO DE PROPRIÁ

ORÇAMENTOS FISCAL E DA SEGURIDADE SOCIAL

RELATÓRIO RESUMIDO DA EXECUÇÃO ORÇAMENTÁRIA : 2015

DEMONSTRATIVO DO RESULTADO PRIMÁRIO - ESTADOS, DISTRITO FEDERAL E MUNICÍPIOS
JANEIRO/2015 A DEZEMBRO/2015

RREO - ANEXO 6 (LRF, art 53, inciso III)

R\$ 1,00

DESPESAS PRIMÁRIAS	DOTAÇÃO ATUALIZADA	DESPESAS EMPENHADAS		DESPESAS LIQUIDADAS		INSCRITAS EM RESTOS A PAGAR	
		Até oBimestre/ 2015	Até oBimestre/ 2014	Até oBimestre/ 2015	Até oBimestre/ 2014	Até oBimestre/ 2015	Até oBimestre/ 2014
DESPESAS CORRENTES (VII)	50.505.179,39	49.411.659,89	48.409.606,54	49.362.479,65	45.982.221,79	0,00	447.384,75
Pessoal e Encargos Sociais	29.941.888,53	29.713.455,20	28.772.145,68	29.703.872,36	28.683.866,14	0,00	88.479,54
Juros e Encargos da Dívida (IX)	0,00	0,00	0,00	0,00	0,00	0,00	0,00
Outras Despesas Correntes	20.563.290,86	19.698.204,69	17.637.460,86	19.658.607,29	17.278.555,65	0,00	358.905,21
DESPESAS PRIMÁRIAS CORRENTES (X) = (VII - IX)	50.505.179,39	49.411.659,89	48.409.606,54	49.362.479,65	45.982.221,79	0,00	447.384,75
DESPESAS DE CAPITAL (XI)	4.494.820,61	3.051.643,96	3.057.763,00	3.051.643,96	3.019.644,50	0,00	38.118,50
Investimentos	3.286.421,25	1.843.955,22	1.990.920,34	1.843.955,22	1.952.801,84	0,00	38.118,50
Inversões Financeiras	0,00	0,00	0,00	0,00	0,00	0,00	0,00
Concessão de Empréstimos (XII)	0,00	0,00	0,00	0,00	0,00	0,00	0,00
Aquisição de Título de Capital já Integralizado (XIII)	0,00	0,00	0,00	0,00	0,00	0,00	0,00
Demais Inversões Financeiras	0,00	0,00	0,00	0,00	0,00	0,00	0,00
Amortização da Dívida (XIV)	1.208.399,36	1.207.688,74	1.066.842,66	1.207.688,74	1.066.842,66	0,00	0,00
DESPESAS PRIMÁRIAS DE CAPITAL (XV) = (XI - XII - XIII - XIV)	3.286.421,25	1.843.955,22	1.990.920,34	1.843.955,22	1.952.801,84	0,00	38.118,50
RESERVA DE CONTINGÊNCIA (XVI)	0,00	0,00	0,00	0,00	0,00	0,00	0,00
RESERVA DO RPPS (XVII)	0,00	0,00	0,00	0,00	0,00	0,00	0,00
DESPESA PRIMÁRIA TOTAL (XVIII) = (X + XV + XVI + XVII)	53.791.000,64	51.255.615,11	48.400.526,88	51.206.434,87	47.935.023,63	0,00	485.503,25
RESULTADO PRIMÁRIO (VII - XVIII)	(53.791.000,64)	7.877.384,89	(38.371.213,13)	2.490.969,01	2.447.677,35	0,00	(485.503,25)
SALDO DE EXERCÍCIOS ANTERIORES		0,00	0,00	0,00	0,00	0,00	0,00

DISCRIMINAÇÃO DA META FISCAL

VALOR CORRENTE

META DE RESULTADO PRIMÁRIO FIXADO NO ANEXO DE METAS FISCAIS DA LDO P/O EXERCÍCIO DE REFERÊNCIA

0,00

JOSÉ AMÉRICO LIMA - Prefeito

JOSÉ ANTÔNIO BRANCO ALVES - CRC/ISE 1.577



ESTADO DE SERGIPE
MUNICÍPIO DE PROPRIÁ

ORÇAMENTOS FISCAL E DA SEGURIDADE SOCIAL

RELATÓRIO RESUMIDO DA EXECUÇÃO ORÇAMENTÁRIA : 2015

DEMONSTRATIVO DOS RESTOS A PAGAR POR PODER E ÓRGÃO
JANEIRO/2015 A DEZEMBRO/2015

RREO - ANEXO 7 (LRF, art. 53, inciso V)

R\$ 1,00

PODER / ORGÃO	RESTOS A PAGAR PROCESSADOS E NÃO PROCESSADOS LIQUIDADOS EM EXERCÍCIOS ANTERIORES					RESTOS A PAGAR NÃO PROCESSADOS					Saldo Total (e+b)	
	Inscritos		Cancelados	Pagos	Saldo (a)	Inscritos		Liquidados	Pagos	Cancelados		Saldo (b)
	Em Exercícios Anteriores	Em 31 de dezembro de 2014				Em Exercícios Anteriores	Em 31 de dezembro de 2014					
RESTOS A PAGAR (EXCETO INTRA-ORÇAMENTÁRIOS) (I)	0,00	701.861,36	0,00	328.358,00	331.763,36	0,00	485.503,25	205.364,05	203.970,03	0,00	281.533,22	613.296,58
1 - PODER LEGISLATIVO	0,00	41.840,00	0,00	0,00	0,00	0,00	0,00	0,00	0,00	0,00	0,00	0,00
1.001 - CÂMARA MUNICIPAL	0,00	41.840,00	0,00	0,00	41.840,00	0,00	0,00	0,00	0,00	0,00	0,00	41.840,00
2 - PODER EXECUTIVO	0,00	660.121,36	0,00	328.358,00	331.763,36	0,00	485.503,25	205.364,05	203.970,03	0,00	281.533,22	613.296,58
2.001 - EXECUTIVO MUNICIPAL	0,00	660.121,36	0,00	328.358,00	331.763,36	0,00	485.503,25	205.364,05	203.970,03	0,00	281.533,22	613.296,58
RESTOS A PAGAR (INTRA-ORÇAMENTÁRIOS) (II)	0,00	0,00	0,00	0,00	0,00	0,00	0,00	0,00	0,00	0,00	0,00	0,00
TOTAL	0,00	701.861,36	0,00	328.358,00	331.763,36	0,00	485.503,25	205.364,05	203.970,03	0,00	281.533,22	613.296,58

JOSE AMÉRICO LIMA - Prefeito

JOSE ANTONIO BRANDÃO ALVES - CRC/SE 1.577

24- ENSINO FUNDAMENTAL									
24.1- Despesas Custeadas com Recursos do FUNDEB	11.686.138,00	10.198.478,11	10.147.833,20	99,49	10.147.833,20	99,49		99,49	
24.2- Despesas Custeadas com Outros Recursos de Impostos	8.048.200,00	7.420.189,99	7.420.099,99	99,74	7.420.099,99	99,74		99,74	
24.3- Despesas Custeadas com Outros Recursos de Impostos	3.201.038,00	2.740.276,92	2.707.639,21	98,82	2.707.639,21	98,82		98,82	
25- ENSINO MÉDIO	-	-	-	-	-	-		-	
26- ENSINO SUPERIOR	-	-	-	-	-	-		-	
27- ENSINO PROFISSIONAL NÃO INTEGRADO AO ENSINO REGULAR	-	-	-	-	-	-		-	
28- OUTRAS	2.060.616,00	2.258.389,85	1.349.456,07	60,65	1.349.456,07	60,65		60,65	
29- TOTAL DAS DESPESAS COM AÇÕES TÍPICAS DE MDE (23 + 24 + 25 + 26 + 27 + 28)	15.093.052,00	12.568.596,90	11.807.867,37	80,92	11.807.867,37	80,92		80,92	

DEDUÇÕES CONSIDERADAS PARA FINS DE LIMITE CONSTITUCIONAL

30- RESULTADO LÍQUIDO DAS TRANSFERÊNCIAS DO FUNDEB (11)									
31- DESPESAS CUSTEADAS COM A COMPLEMENTAÇÃO DO FUNDES NO EXERCÍCIO									2.828.173,92
32- RECEITA DE APLICAÇÃO FINANCEIRA DOS RECURSOS DO FUNDEB ATÉ O BIMESTRE (50 II)									-
33- DESPESAS CUSTEADAS COM O SUPERÁVIT FINANCEIRO DO EXERCÍCIO ANTERIOR DO FUNDEB									2.903,07
34- DESPESAS CUSTEADAS COM O SUPERÁVIT FINANCEIRO DO EXERCÍCIO ANTERIOR DE OUTROS RECURSOS DE IMPOSTOS									-
35- RESTOS A PAGAR INSCRITOS NO EXERCÍCIO SEM DISPONIBILIDADE FINANCEIRA DE RECURSOS DE IMPOSTOS VINCULADOS AO ENSINO*									-
36- CANCELAMENTO, NO EXERCÍCIO, DE RESTOS A PAGAR INSCRITOS COM DISPONIBILIDADE FINANCEIRA DE RECURSOS DE IMPOSTOS VINCULADOS AO ENSINO = (46 g)									-
37- TOTAL DAS DEDUÇÕES CONSIDERADAS PARA FINS DE LIMITE CONSTITUCIONAL (30 + 31 + 32 + 33 + 34 + 35 + 36)									2.841.127,99
38- TOTAL DAS DESPESAS PARA FINS DE LIMITE ((23 + 24) - (37))									7.517.284,21
39- MÍNIMO DE 20% DAS RECEITAS RESULTANTES DE IMPOSTOS EM MOE ((38) / (23) x 100) %									26,00%

OUTRAS INFORMAÇÕES PARA CONTROLE

OUTRAS DESPESAS CUSTEADAS COM RECEITAS ADICIONAIS PARA FINANCIAMENTO DO ENSINO	DOTAÇÃO INICIAL	DOTAÇÃO ATUALIZADA (6)	DESPESAS EMPENHADAS		DESPESAS LIQUIDADAS		%	
			Até o Bimestre (8)	N/D (e) x 100	Até o Bimestre (9)	N/D (g) x 100	(8) / (6) x 100	(9) / (6) x 100
40- DESPESAS CUSTEADAS COM A APLICAÇÃO FINANCEIRA DE OUTROS RECURSOS DE IMPOSTOS VINCULADOS AO ENSINO	-	-	-	#DIV/0!	-	#DIV/0!	-	-
41- DESPESAS CUSTEADAS COM A CONTRIBUIÇÃO SOCIAL DO SALÁRIO-EDUCAÇÃO	227.388,00	692.408,31	590.802,24	89,19	590.802,24	89,19	89,19	89,19
42- DESPESAS CUSTEADAS COM OPERAÇÕES DE CRÉDITO	-	-	-	#DIV/0!	-	#DIV/0!	-	-
43- DESPESAS CUSTEADAS COM OUTRAS RECEITAS PARA FINANCIAMENTO DO ENSINO	-	-	-	#DIV/0!	-	#DIV/0!	-	-
44 - TOTAL DAS OUTRAS DESPESAS CUSTEADAS COM RECEITAS ADICIONAIS PARA FINANCIAMENTO DO ENSINO (40 + 41 + 42 + 43)	227.388,00	692.408,31	590.802,24	89,19	590.802,24	89,19	89,19	89,19
45- TOTAL DA DESPESA COM MDE (23+44)	16.320.440,00	13.648.035,21	12.398.669,61	90,84	12.398.669,61	90,84		90,84
RESTOS A PAGAR INSCRITOS COM DISPONIBILIDADE FINANCEIRA DE RECURSOS DE IMPOSTOS VINCULADOS AO ENSINO	SALDO ATÉ O BIMESTRE		CANCELADO EM «EXERCÍCIO»(g)					
46- RESTOS A PAGAR DE DESPESAS COM MDE								

FLUXO FINANCEIRO DOS RECURSOS

47- SALDO FINANCEIRO EM 31 DE DEZEMBRO DE 2014 VINCULADOS AO ENSINO	VALOR	
	FUNDES (1)	
48- (+) INGRESSO DE RECURSOS ATÉ O BIMESTRE		55.629,31
49- (-) PAGAMENTOS EFETUADOS ATÉ O BIMESTRE		7.693.017,12
50- (+) RECEITA DE APLICAÇÃO FINANCEIRA DOS RECURSOS ATÉ O BIMESTRE		7.640.734,86
51- (+) SALDO FINANCEIRO NO EXERCÍCIO ATUAL		2.952,57
		18.885,17

FONTE DE INFORMAÇÕES: PREFEITURA MUNICIPAL DE PROPRIA

Limite mínimo anual a serem cumpridos no encerramento do exercício.

Art. 2º, § 2º, Lei 11.494/2007: "Até 5% dos recursos recebidos à conta dos Fundos, inclusive relativos à complementação da União recebidos nos termos do § 1º do art. 6º desta Lei, poderão ser utilizados no 1º bimestre do exercício imediatamente subsequente".

Caput do artigo 212 da CF/1988

* Os valores referentes à parcela dos Restos a Pagar inscritos sem disponibilidade financeira vinculada à educação deverão ser informados somente no RREO do último bimestre do exercício.

Limite mínimo anual a serem cumpridos no encerramento do exercício, no âmbito de atuação prioritária, conforme LDB, art. 11, V.

JOSÉ AMÉRICO LIMA - Prefeito

JOSÉ ANTÔNIO BRANDÃO ALVES - CRC/SE 1.577



ESTADO DE SERGIPE
MUNICÍPIO DE PROPRIA

RELATÓRIO RESUMIDO DA EXECUÇÃO ORÇAMENTÁRIA : 2015

DEMONSTRATIVO DAS RECEITAS DE OPERAÇÕES DE CRÉDITO E DESPESAS DE CAPITAL

ORÇAMENTOS FISCAL E DA SEGURIDADE SOCIAL

JANEIRO/2015 A DEZEMBRO/2015

RREO - ANEXO 9 (LRF, art.53, § 1o, inciso I)

R\$ 1,00

RECEITAS	PREVISÃO ATUALIZADA (a)	RECEITAS REALIZADAS Até o Bimestre (b)		SALDO NÃO REALIZADO (c) = (a - b)
RECEITAS DE OPERAÇÕES DE CRÉDITO (I)	0,00	0,00		0,00
DESPESAS	DOTAÇÃO ATUALIZADA (d)	DESPESAS EXECUTADAS Até o Bimestre		SALDO NÃO EXECUTADO (g) = (d - (e+f))
		LIQUIDADAS (e)	INSCRITAS EM RESTOS A PAGAR NÃO PROCESSADOS (f)	
DESPESAS DE CAPITAL	4.494.820,61	3.051.643,96	0,00	1.443.176,65
(-) Incentivos Fiscais a Contribuinte	0,00	0,00	0,00	0,00
(-) Incentivos Fiscais a Contribuinte por Instituições Financeiras.	0,00	0,00	0,00	0,00
DESPESA DE CAPITAL LÍQUIDA (II)	4.494.820,61	3.051.643,96	0,00	1.443.176,65
RESULTADO PARA APURAÇÃO DA REGRA DE OURO (III) = (I - II)	(a - d)	(b) - (e + f)		(c - g)
	(4.494.820,61)	(3.051.643,96)		(1.443.176,65)

JOSÉ AMÉRICO LIMA - Prefeito

JOSÉ ANTÔNIO BRANDÃO ALVES - CRC/SE 1.577



ESTADO DE SERGIPE
MUNICÍPIO DE PROPRIÁ

RELATÓRIO RESUMIDO DA EXECUÇÃO ORÇAMENTÁRIA : 2015

DEMONSTRATIVO DA PROJEÇÃO ATUARIAL DO REGIME PRÓPRIO DE PREVIDÊNCIA SOCIAL DOS SERVIDORES PÚBLICOS
ORÇAMENTOS FISCAL E DA SEGURIDADE SOCIAL


RREO - ANEXO 10 (LRF, art. 53, § 10, inciso II)

JANEIRO/2015 A DEZEMBRO/2015

RS 1,00

EXERCÍCIO	RECEITAS PREVIDENCIÁRIAS (a)	DESPESAS PREVIDENCIÁRIAS (b)	RESULTADO PREVIDENCIÁRIO (c) = (a-b)	SALDO FINANCEIRO DO EXERCÍCIO (d) = ("d" exercício anterior) + (c)
-----------	------------------------------------	------------------------------------	--	--

NADA A DECLARAR


JOSÉ AMÉRICO LIMA - Prefeito


JOSÉ ANTÔNIO BRANDÃO ALVES - CRC/SE 1.577



ESTADO DE SERGIPE
MUNICÍPIO DE PROPRIA

RELATÓRIO RESUMIDO DA EXECUÇÃO ORÇAMENTÁRIA : 2015

DEMONSTRATIVO DA RECEITA DE ALIENAÇÃO DE ATIVOS E APLICAÇÃO DOS RECURSOS

ORÇAMENTOS FISCAL E DA SEGURIDADE SOCIAL

JANEIRO/2015 A DEZEMBRO/2015

RREO - ANEXO 11(LRF, art. 53, § 1o, inciso III)

RS 1,00

RECEITAS	PREVISÃO ATUALIZADA (a)	RECEITAS REALIZADAS (b)		SALDO A REALIZAR (c) = (a - b)
RECEITAS DE CAPITAL - ALIENAÇÃO DE ATIVOS (I)	940.000,00	63.110,00		876.890,00
Alienação de Bens Móveis	520.000,00	63.110,00		456.890,00
Alienação de Bens Imóveis	420.000,00	0,00		420.000,00
DESPESAS				
DESPESAS	DOTAÇÃO ATUALIZADA (d)	DESPESAS EXECUTADAS Até o Bimestre		SALDO A EXECUTAR (g) = (d)-(e+f)
		LIQUIDADAS (e)	INSCRITAS EM RESTOS A PAGAR NÃO PROCESSADOS (f)	
APLICAÇÃO DOS RECURSOS DA ALIENAÇÃO DE ATIVOS (II)	0,00	0,00	0,00	0,00
DESPESAS DE CAPITAL	0,00	0,00	0,00	0,00
Investimentos	0,00	0,00	0,00	0,00
Inversões Financeiras	0,00	0,00	0,00	0,00
Amortização da Dívida	0,00	0,00	0,00	0,00
DESPESAS CORRENTES DOS REGIMES DE PREVIDÊNCIA	0,00	0,00	0,00	0,00
Regime Geral de Previdência Social	0,00	0,00	0,00	0,00
Regime Próprio dos Servidores Públicos	0,00	0,00	0,00	0,00
SALDO FINANCEIRO A APLICAR				
	2015 (h)	2014 (i) = (Ib - (IIe + II f))		SALDO ATUAL (j) = (IIh + IIIi)
	0,00	0,00		0,00

JOSÉ AMÉRICO LIMA - Prefeito

JOSÉ ANTÔNIO BRANDÃO ALVES - CRC/SE 1.577



ESTADO DE SERGIPE
MUNICÍPIO DE PROPRIÁ

ORÇAMENTO FISCAL E DA SEGURIDADE SOCIAL

RELATÓRIO RESUMIDO DA EXECUÇÃO ORÇAMENTÁRIA : 2015

DEMONSTRATIVO DAS PARCERIAS PÚBLICO-PRIVADAS
JANEIRO/2015 A DEZEMBRO/2015

R\$ 1,00

ESPECIFICAÇÃO	SALDO TOTAL EM 31 DE DEZEMBRO DO EXERCÍCIO ANTERIOR (a)	REGISTROS EFETUADOS EM 2015		DOTAÇÃO ATUALIZADA (c)
		No Bimestre	Até o Bimestre (b)	
TOTAL DE ATIVOS	0,00	0,00	0,00	0,00
Direitos Futuros	0,00	0,00	0,00	0,00
Ativos Contabilizados na SPE	0,00	0,00	0,00	0,00
Contratante para Provedor de PPP	0,00	0,00	0,00	0,00
Total de Passivos	0,00	0,00	0,00	0,00
Obrigações não Relacionadas a Serviços	0,00	0,00	0,00	0,00
Contratante para Alvo de SPE	0,00	0,00	0,00	0,00
Provedor de PPP	0,00	0,00	0,00	0,00
10 GARANTIAS DE PPP (d)	0,00	0,00	0,00	0,00
SALDO LÍQUIDO DE PASSIVOS DE PPP (e) = (d) - (b)	0,00	0,00	0,00	0,00
PASSIVOS CONTINGENTES	0,00	0,00	0,00	0,00
Compromissos Futuros	0,00	0,00	0,00	0,00
Riscos não Provisórios	0,00	0,00	0,00	0,00
Diversos Passivos Contingentes	0,00	0,00	0,00	0,00
15 ATIVOS CONTINGENTES	0,00	0,00	0,00	0,00
Serviços Futuros	0,00	0,00	0,00	0,00
Outros Ativos Contingentes	0,00	0,00	0,00	0,00

DESPESAS DE PPP	EXERCÍCIO ANTERIOR	EXERCÍCIO CORRENTE (EC)	2016	2017	2018	2019	2020	2021	2022	2023	2024
Do Ente Federado											
Das Estatais Não-Dependentes			NADA A DECLARAR								
TOTAL DAS DESPESAS											
RECEITA CORRENTE LÍQUIDA (
TOTAL DAS DESPESAS / RCL (

JOSE AMÉRICO LIMA - Prefeito

JOSE ANTÔNIO BRANDÃO ALVES - CRC/SE 1.577



ESTADO DE SERGIPE
MUNICÍPIO DE PROPRIÁ

RELATÓRIO RESUMIDO DA EXECUÇÃO ORÇAMENTÁRIA : 2015

DEMONSTRATIVO SIMPLIFICADO DO RELATÓRIO RESUMIDO DA EXECUÇÃO ORÇAMENTÁRIA
ORÇAMENTOS FISCAL E DA SEGURIDADE SOCIAL

LRP, Art. 48 - Anexo 14

JANEIRO/2015 A DEZEMBRO/2015

RS 1,00

BALANÇO ORÇAMENTÁRIO		Até o Bimestre			
RECEITAS					
	Previsão Inicial da Receita				55.000.000,00
	Previsão Atualizada da Receita				55.000.000,00
5	Receitas Realizadas				49.263.439,19
	Deficit Orçamentário				0,00
	Saldos de Exercícios Anteriores (Utilizados para Créditos Adicionais)				0,00
DESPESAS					
	Dotação Inicial				55.000.000,00
10	Créditos Adicionais				0,00
	Dotação Atualizada				55.000.000,00
	Despesas Empenhadas				52.463.303,85
	Despesas Liquidadas				52.414.123,61
	Superaç. Orçamentário				0,00
15	DESPESAS POR FUNÇÃO/SUBFUNÇÃO	Até o Bimestre			
	Despesas Empenhadas				52.463.303,85
	Despesas Liquidadas				52.414.123,61
RECEITA CORRENTE LÍQUIDA - RCL		Até o Bimestre			
	Receita Corrente Líquida				0,00
20	RECEITAS/DESPESAS DOS REGIMES DE PREVIDÊNCIA	Até o Bimestre			
Regime Geral de Previdência Social					
	Receitas Previdenciárias Realizadas (I)				0,00
	Despesas Previdenciárias Liquidadas (II)				0,00
	Resultado Previdenciário (III)=(I - II)				0,00
25	Regime Próprio de Previdência Social dos Servidores Públicos	Até o Bimestre			
	Receitas Previdenciárias Realizadas(IV)				0,00
	Despesas Previdenciárias Liquidadas(V)				0,00
	Resultado Previdenciário (VI)=(IV - V)				0,00
RESULTADOS NOMINAL E PRIMÁRIO		Meta Fixada no Anexo de Metas Fiscais da LDO (a)	Resultado Apurado até o Bimestre (b)	% em Relação à Meta (b/a)	
30	Resultado Nominal	0,00	0,00	0,00	
	Resultado Primário	0,00	0,00	0,00	
RESTOS A PAGAR POR PODER E MINISTÉRIO PÚBLICO					
		Inscrição	Cancelamento até o Bimestre	Pagamento até o Bimestre	Saldo a Pagar
RESTOS A PAGAR PROCESSADOS					
	Poder Executivo	485.503,25	0,00	328.358,00	157.145,25
35	Poder Legislativo	485.503,25	0,00	328.358,00	157.145,25
	Poder Judiciário	0,00	0,00	0,00	0,00
	Ministério Público	0,00	0,00	0,00	0,00
RESTOS A PAGAR NÃO-PROCESSADOS					
	Poder Executivo	485.503,25	0,00	203.970,03	281.533,22
40	Poder Legislativo	485.503,25	0,00	203.970,03	281.533,22
	Poder Judiciário	0,00	0,00	0,00	0,00
	Ministério Público	0,00	0,00	0,00	0,00
	TOTAL	971.006,50	0,00	532.328,03	438.678,47
DESPESAS COM AÇÕES TÍPICAS DE MDE		Valor apurado até o bimestre	Limites Constitucionais Anuais		
			% Mínimo a Aplicar no Exercício	% Aplicado Até o Bimestre	
45	Mínimo Anual de <18% / 25%> das Receitas de Impostos em MDE	0,00	<18% / 25%>	0,00	
	Mínimo Anual de 60% do FUNDEB na Remuneração do Magistério com Ensino Fundamental e Médio	0,00	60%	0,00	
	Mínimo Anual de 60% do FUNDEB na Remuneração do Magistério com Educação Infantil e Ensino Fundamental	0,00	60%	0,00	
	Complementação da União ao FUNDEB - Mínimo Anual de 10% do Total de Recurso do FUNDEB	0,00	10%	0,00	
RECEITA DE OPERAÇÕES DE CRÉDITO E DESPESAS DE CAPITAL		Valor apurado até o bimestre	Saldo a Realizar		
50	Receita de Operação de Crédito	0,00	0,00		
	Despesa de Capital Líquida	0,00	0,00		
PROJEÇÃO ATUARIAL DOS REGIMES DE PREVIDÊNCIA		Exercício	10º Exercício	20º Exercício	35º Exercício
Regime Geral de Previdência Social					
	Receitas Previdenciárias (I)	0,00	0,00	0,00	0,00
55	Despesas Previdenciárias (II)	0,00	0,00	0,00	0,00
	Resultado Previdenciário (I - II)	0,00	0,00	0,00	0,00
Regime Próprio de Previdência Social dos Servidores Públicos					
	Receitas Previdenciárias (IV)	0,00	0,00	0,00	0,00
60	Despesas Previdenciárias (V)	0,00	0,00	0,00	0,00
	Resultado Previdenciário (IV - V)	0,00	0,00	0,00	0,00
RECEITA DA ALIENAÇÃO DE ATIVOS E APLICAÇÃO DOS RECURSOS		Valor apurado até o bimestre	Saldo a Realizar		
	Receita de Capital Resultante da Alienação de Ativos	0,00	0,00		
	Aplicação de Recursos da Alienação de Ativos	0,00	0,00		
DESPESAS COM AÇÕES E SERVIÇOS PÚBLICOS DE SAÚDE		Valor apurado até o bimestre	Limite Constitucional Anual		
			% Mínimo a Aplicar no Exercício	% Aplicado Até o Bimestre	
65	Despesas Próprias com Ações e Serviços Públicos de Saúde	0,00	<15%>	0,00	
DESPESAS DE CARÁTER CONTINUADO DERIVADAS DE PPP		VALOR APURADO NO EXERCÍCIO CORRENTE			
	Total das Despesas / RCL (%)	0,00			



ESTADO DE SERGIPE
MUNICÍPIO DE PROPRIA

RELATÓRIO RESUMIDO DA EXECUÇÃO ORÇAMENTÁRIA : 2015

ORÇAMENTOS FISCAL E DA SEGURIDADE SOCIAL

DEMONSTRATIVO SIMPLIFICADO DO RELATÓRIO RESUMIDO DA EXECUÇÃO ORÇAMENTÁRIA
JANEIRO/2015 A DEZEMBRO/2015

LRP, Art. 48 - Anexo 14

R\$ 1,00

JOSE AMÉRICO LIMA - Prefeito

JOSE ANTONIO BRANDAO ALVES - CRC/SE 1.577

Relatório de Gestão Fiscal



ESTADO DE SERGIPE
MUNICÍPIO DE PROPRIÁ
PODER EXECUTIVO
ORÇAMENTOS FISCAL E DA SEGURIDADE SOCIAL

RELATÓRIO DE GESTÃO FISCAL : 2015

DEMONSTRATIVO DA DESPESA COM PESSOAL
JANEIRO/2015 A DEZEMBRO/2015

RGF - ANEXO 1 (LRF, art. 55, inciso I, alínea "a")

R\$ 1,00

DESPESA COM PESSOAL	DESPESAS EXECUTADAS (Últimos 12 Meses)	
	LIQUIDADAS	INSCRITAS EM RESTOS A PAGAR NÃO PROCESSADOS
	(a)	(b)
DESPESA BRUTA COM PESSOAL (I)	28.078.169,63	-
Pessoal Ativo	27.770.025,42	-
Pessoal Inativo e Pensionistas	308.144,21	-
Outras despesas de pessoal decorrentes de contratos de terceirização (§ 1º do art. 18 da LRF)	-	-
DESPESAS NÃO COMPUTADAS (§ 1º do art. 19 da LRF) (II)	261.217,01	-
Indenizações por Demissão e Incentivos à Demissão Voluntária	-	-
Decorrentes de Decisão Judicial de período anterior ao da apuração	124.721,75	-
Despesas de Exercícios Anteriores de período anterior ao da apuração	136.495,26	-
Inativos e Pensionistas com Recursos Vinculados	-	-
DESPESA LÍQUIDA COM PESSOAL (III) = (I - II)	27.816.952,62	-
DESPESA TOTAL COM PESSOAL - DTP (IV) = (III a + III b)		27.816.952,62
APURAÇÃO DO CUMPRIMENTO DO LIMITE LEGAL		
	VALOR	
RECEITA CORRENTE LÍQUIDA - RCL (V)	49.030.392,25	
% do DESPESA TOTAL COM PESSOAL - DTP sobre a RCL (VI) = (IV/V)*100	56,73%	
LIMITE MÁXIMO (incisos I, II e III, art. 20 da LRF) - <84%>	26.476.411,82	
LIMITE PRUDENCIAL (parágrafo único, art. 22 da LRF) - <51,3%>	25.152.591,22	
LIMITE DE ALERTA (parágrafo único, art. 22 da LRF) - <48,6%>	23.828.770,63	

FONTE: SISTEMA DE INFORMAÇÕES DA PREFEITURA MUNICIPAL DE PROPRIÁ


JOSE AMÉRICO LIMA
Prefeito Municipal


FRANCISCO CARLOS CARDOSO
Responsável pela Adm. Financeira


MISLENE M. DOS S. BERNARDO
Responsável pelo Controle Interno


JOSE VALMIR DOS PASSOS
CRC/SE 4.111



ESTADO DE SERGIPE
MUNICÍPIO DE PROPRIA

ORÇAMENTO FISCAL E DA SEGURIDADE SOCIAL

RELATÓRIO DE GESTÃO FISCAL : 2015

DEMONSTRATIVO DA DÍVIDA CONSOLIDADA LÍQUIDA
JANEIRO/2015 A DEZEMBRO/2015

RGF - ANEXO 2 (LRF, art. 55, inciso I, alínea "b")

R\$ 1.00

DÍVIDA CONSOLIDADA	SALDO DO EXERCÍCIO ANTERIOR	SALDO DO EXERCÍCIO DE 2015		
		Até 1º Quadrimestre	Até 2º Quadrimestre	Até 3º Quadrimestre
DÍVIDA CONSOLIDADA - DC (I)	0,00	0,00	0,00	0,00
Dívida Mobiliária	0,00	0,00	0,00	0,00
Dívida Contratual (=IV)	0,00	0,00	0,00	0,00
Interna	0,00	0,00	0,00	0,00
Externa	0,00	0,00	0,00	0,00
Prestatórios Posteriores a 05/05/2000 (Inclusive) - Vencidos e não Pagos	0,00	0,00	0,00	0,00
Outras Dívidas	0,00	0,00	0,00	0,00
DEDUÇÕES (II)	1.496.363,35	1.854.189,74	966.309,85	841.921,21
Disponibilidade de Caixa Bruta	2.683.827,96	2.116.224,46	1.286.585,11	1.195.831,81
Demais Haveres Financeiros	0,00	0,00	0,00	0,00
(-) Restos a Pagar Processados (Exceto Prestatórios)	1.187.464,61	262.034,72	320.275,26	353.910,60
DÍVIDA CONSOLIDADA LÍQUIDA - DCL (III) = (I - II)	0,00	0,00	0,00	0,00
RECEITA CORRENTE LÍQUIDA - RCL	46.006.796,06	15.979.266,81	32.138.897,38	49.030.392,25
% DA DC SOBRE A RCL (I/RCL)	0,00	0,00	0,00	0,00
% DA DCL SOBRE A RCL (III/RCL)	0,00	0,00	0,00	0,00
LÍMITE DEFINIDO POR RESOLUÇÃO DO SENADO FEDERAL - <120%>				58.836.470,70
LÍMITE DE ALERTA <108%>				52.952.823,63
DETALHAMENTO DA DÍVIDA CONTRATUAL				
DÍVIDA CONTRATUAL (IV = V + VI + VII + VIII)	0,00	0,00	0,00	0,00
DÍVIDA DE PPP (V)	0,00	0,00	0,00	0,00
PARCELAMENTO DE DÍVIDAS (VI)	0,00	0,00	0,00	0,00
De Tributos	0,00	0,00	0,00	0,00
De Contribuições Sociais	0,00	0,00	0,00	0,00
Providenciárias	0,00	0,00	0,00	0,00
Demais Contribuições Sociais	0,00	0,00	0,00	0,00
Do FGTS	0,00	0,00	0,00	0,00
Com Instituição Não Financeira	0,00	0,00	0,00	0,00
DEDUÇÕES (II)	0,00	0,00	0,00	0,00
Ativo Disponível	0,00	0,00	0,00	0,00
Haveres Financeiros	0,00	0,00	0,00	0,00
(-) Resto a Pagar Processados	0,00	0,00	0,00	0,00
DÍVIDA COM INSTITUIÇÃO FINANCEIRA (VII)	0,00	0,00	0,00	0,00
Interna	0,00	0,00	0,00	0,00
Externa	0,00	0,00	0,00	0,00
DEMAIS DÍVIDAS CONTRATUAIS (VIII)	0,00	0,00	0,00	0,00
OUTROS VALORES NÃO INTEGRANTES DA DC				
PRECATÓRIOS ANTERIORES A 05/05/2000	0,00	0,00	0,00	0,00
INSUFICIÊNCIA FINANCEIRA	0,00	0,00	0,00	0,00
DEPÓSITOS	0,00	0,00	0,00	0,00
RP PROCESSADOS DE EXERCÍCIOS ANTERIORES	0,00	0,00	0,00	0,00
ANTECIPAÇÕES DE RECEITA ORÇAMENTÁRIA - ARO	0,00	0,00	0,00	0,00
REGIME PREVIDENCIÁRIO				
DÍVIDA CONSOLIDADA PREVIDENCIÁRIA	SALDO DO EXERCÍCIO ANTERIOR	SALDO DO EXERCÍCIO DE 2015		
		Até 1º Quadrimestre	Até 2º Quadrimestre	Até 3º Quadrimestre
DÍVIDA CONSOLIDADA PREVIDENCIÁRIA (IX)	0,00	0,00	0,00	0,00
Passivo Atuarial	0,00	0,00	0,00	0,00
Demais Dívidas	0,00	0,00	0,00	0,00
DEDUÇÕES (X)	0,00	0,00	0,00	0,00
Disponibilidade de Caixa Bruta	0,00	0,00	0,00	0,00
Investimentos	0,00	0,00	0,00	0,00
Demais Haveres Financeiros	0,00	0,00	0,00	0,00
(-) Restos a Pagar Processados	0,00	0,00	0,00	0,00
OBRIGAÇÕES NÃO INTEGRANTES DA DC	0,00	0,00	0,00	0,00
DÍVIDA CONSOLIDADA LÍQUIDA PREVIDENCIÁRIA (XI) = (IX - X)	0,00	0,00	0,00	0,00



ESTADO DE SERGIPE
MUNICÍPIO DE PROPRIÁ

ORÇAMENTO FISCAL E DA SEGURIDADE SOCIAL

RGF - ANEXO 2 (LRF, art. 55, inciso I, alínea "b")

RELATÓRIO DE GESTÃO FISCAL : 2015

DEMONSTRATIVO DA DÍVIDA CONSOLIDADA LÍQUIDA

JANEIRO/2015 A DEZEMBRO/2015


R\$ 1,00




JOSÉ AMÉRICO LIMA
Prefeito Municipal



MISLENE MOREIRA DOS SANTOS BERNADO
Responsável pelo Controle Interno



FRANCISCO CARLOS CARDOSO
Responsável pela Adm. Financeira



JOSÉ VALMIR DOS PASSOS
CRC/SE 4.111



ESTADO DE SERGIPE
MUNICÍPIO DE PROPRIÁ

RELATÓRIO DE GESTÃO FISCAL : 2015

ORÇAMENTOS FISCAL E DA SEGURIDADE SOCIAL

DEMONSTRATIVO DAS GARANTIAS E CONTRAGARANTIAS DE VALORES

JANEIRO/2015 A DEZEMBRO/2015


RGF - ANEXO 3 (LRF, art. 55, inciso I, alínea "c" e art. 40, § 1o)


R\$ 1,00

GARANTIAS CONCEDIDAS	SALDO DO EXERCÍCIO ANTERIOR	SALDO DO EXERCÍCIO DE 2015		
		Até 1º Quadrimestre	Até 2º Quadrimestre	Até 3º Quadrimestre
EXTERNAS (I)	0,00	0,00	0,00	0,00
Aval ou Fiança em Operações de Crédito	0,00	0,00	0,00	0,00
Outras Garantias nos Termos da LRF	0,00	0,00	0,00	0,00
INTERNAS (II)	0,00	0,00	0,00	0,00
Aval ou Fiança em Operações de Crédito	0,00	0,00	0,00	0,00
Outras Garantias nos Termos da LRF	0,00	0,00	0,00	0,00
TOTAL GARANTIAS CONCEDIDAS (III) = (I + II)	0,00	0,00	0,00	0,00
RECEITA CORRENTE LÍQUIDA - RCL (IV)	0,00	0,00	0,00	0,00
% do TOTAL DAS GARANTIAS sobre a RCL	0,00	0,00	0,00	0,00
LIMITE DEFINIDO POR RESOLUÇÃO DO SENADO FEDERAL - <%>	0,00	0,00	0,00	0,00
LIMITE DE ALERTA (Inciso III do §1o do art. 59 da LRF) - <%>	0,00	2.015,00	0,00	0,00

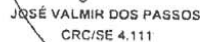
CONTRAGARANTIAS RECEBIDAS	SALDO DO EXERCÍCIO ANTERIOR	SALDO DO EXERCÍCIO DE 2015		
		Até 1º Quadrimestre	Até 2º Quadrimestre	Até 3º Quadrimestre
EXTERNAS (V)	0,00	0,00	0,00	0,00
Aval ou Fiança em Operações de Crédito	0,00	0,00	0,00	0,00
Outras Garantias nos Termos da LRF	0,00	0,00	0,00	0,00
INTERNAS (VI)	0,00	0,00	0,00	0,00
Aval ou Fiança em Operações de Crédito	0,00	0,00	0,00	0,00
Outras Garantias nos Termos da LRF	0,00	0,00	0,00	0,00
TOTAL CONTRAGARANTIAS RECEBIDAS (VII) = (V + VI)	0,00	0,00	0,00	0,00

MEDIDAS CORRETIVAS:


 JOSÉ AMÉRICO LIMA
 Prefeito Municipal


 FRANCISCO CARLOS CARDOSO
 Responsável pela Adm. Financeira


 MILENE M. DOS S. BERNARDO
 Responsável pelo Controle Interno


 JOSÉ VALMIR DOS PASSOS
 CRC/SE 4.111



ESTADO DE SERGIPE
MUNICÍPIO DE PROPRIÁ

ORÇAMENTOS FISCAL E DA SEGURIDADE SOCIAL

RELATÓRIO DE GESTÃO FISCAL : 2015

DEMONSTRATIVO DAS OPERAÇÕES DE CRÉDITO

JANEIRO/2015 A DEZEMBRO/2015

RGF - ANEXO 4 (LRF, art. 55, inciso I, alínea "d" e inciso III alínea "c")

R\$ 1,00

OPERAÇÕES DE CRÉDITO	VALOR	
	No Quadrimestre de Referência	Até o Quadrimestre de Referência (a)
SUJEITAS AO LIMITE PARA FINS DE CONTRATAÇÃO (I)		
Mobiliária	0,00	0,00
Interna	0,00	0,00
Externa	0,00	0,00
Contratual	0,00	0,00
Interna	0,00	0,00
Abertura de Crédito	0,00	0,00
Aquisição Financiada de Bens e Arrendamento Mercantil Financeiro	0,00	0,00
Derivadas de PPP	0,00	0,00
Demais Aquisições Financiadas	0,00	0,00
Antecipação de Receita	0,00	0,00
Pela Venda a Termo de Bens e Serviços	0,00	0,00
Demais Antecipações de Receita	0,00	0,00
Assunção, Reconhecimento e Confissão de Dívidas (LRF, art. 29, § 1o)	0,00	0,00
Outras Operações de Crédito	0,00	0,00
Externa	0,00	0,00
NÃO SUJEITAS AO LIMITE PARA FINS DE CONTRATAÇÃO (II)		
Parcelamentos de Dívidas	0,00	0,00
De Tributos	0,00	0,00
De Contribuições Sociais	0,00	0,00
Previdenciárias	0,00	0,00
Demais Contribuições Sociais	0,00	0,00
Do FGTS	0,00	0,00
Melhoria da Administração de Receitas e da Gestão Fiscal, Financeira e Patrimonial	0,00	0,00
Programa de Iluminação Pública - RELUZ	0,00	0,00
Outras Operações de Crédito Não Sujeitas ao Limite	0,00	0,00
APURAÇÃO DO CUMPRIMENTO DOS LIMITES	VALOR	% SOBRE A RCL
RECEITA CORRENTE LÍQUIDA - RCL	0,00	0,00
OPERAÇÕES VEDADAS	0,00	0,00
Do Período de Referência (III)	0,00	0,00
De Períodos Anteriores ao de Referência	0,00	0,00
TOTAL CONSIDERADO PARA FINS DA APURAÇÃO DO CUMPRIMENTO DO LIMITE (IV) = (Ia + III)	0,00	0,00
LIMITE GERAL DEFINIDO POR RESOLUÇÃO DO SENADO FEDERAL PARA AS OPERAÇÕES DE CRÉDITO INTERNAS E EXTERNAS	0,00	0,00
LIMITE DE ALERTA (inciso III do §1o do art. 59 da LRF) - <%>	0,00	0,00
OPERAÇÕES DE CRÉDITO POR ANTECIPAÇÃO DA RECEITA ORÇAMENTÁRIA	0,00	0,00
LIMITE DEFINIDO POR RESOLUÇÃO DO SENADO FEDERAL PARA AS OPERAÇÕES DE CRÉDITO POR ANTECIPAÇÃO DA RECEITA ORÇAMENTÁRIA	0,00	0,00
TOTAL CONSIDERADO PARA CONTRATAÇÃO DE NOVAS OPERAÇÕES DE CRÉDITO (V) = (IV + IIa)	0,00	0,00

JOSÉ AMÉRICO LIMA
Prefeito Municipal

MILENE MOURA DOS SANTOS BERNARDO
Responsável pelo Controle Interno

FRANCISCO CARLOS CARDOSO
Responsável pela Adm. Financeira

JOSÉ VALMIR DOS PASSOS
CRC/SE 4.111



ESTADO DE SERGIPE
MUNICÍPIO DE PROPRIÁ
PODER EXECUTIVO
ORÇAMENTOS FISCAL E DA SEGURIDADE SOCIAL


RELATÓRIO DE GESTÃO FISCAL : 2015

DEMONSTRATIVO DOS RESTOS A PAGAR
JANEIRO/2015 A DEZEMBRO/2015

RGF - ANEXO 6 (LRF, art. 55, inciso II, alínea "b")

R\$ 1,00

DESTINAÇÃO DE RECURSOS	RESTOS A PAGAR				DISPONIBILIDADE DE CAIXA LÍQUIDA (ANTES DA INSCRIÇÃO EM RESTOS A PAGAR NÃO PROCESSADOS DO EXERCÍCIO)	EMPENHOS NÃO LIQUIDADOS CANCELADOS (NÃO INSCRITOS POR INSUFICIÊNCIA FINANCEIRA)
	Liquidados e Não Pagos		Empenhados e Não Liquidados			
	Exercícios Anteriores	Do Exercício	Exercícios Anteriores	Do Exercício		
SAÚDE - RECURSOS PRÓPRIOS	153.652,84	95.470,90	67.384,46	0,00	0,00	0,00
CONVÊNIOS	0,00	44.441,14	0,00	0,00	0,00	0,00
COTA PARTE DO F.N.S.	50.751,86	64.954,61	8.616,29	0,00	0,00	0,00
OUTROS RECURSOS VINCULADOS À SAÚDE	53.858,70	4.440,00	10.640,64	0,00	0,00	0,00
FUNDO NACIONAL DA ASSISTÊNCIA SOCIAL	6.424,06	77.833,05	32.655,43	0,00	0,00	0,00
OUTRAS FONTES DE RECURSOS	9.406,70	27.750,87	37.440,46	0,00	0,00	0,00
TOTAL DOS RECURSOS VINCULADOS (I)	356.485,34	314.890,57	236.024,81	0,00	0,00	0,00
TESOURO	303.636,02	39.020,03	249.478,44	0,00	0,00	0,00
TOTAL DOS RECURSOS NÃO VINCULADOS (II)	303.636,02	39.020,03	249.478,44	0,00	0,00	0,00
TOTAL (III) = (I + II)	660.121,36	353.910,60	485.503,25	0,00	0,00	0,00
REGIME PRÓPRIO DE PREVIDÊNCIA DOS SERVIDORES	0,00	0,00	0,00	0,00	0,00	0,00


JOSÉ AMÉRICO LIMA
Prefeito Municipal


FRANCISCO CARLOS CARDOSO
Responsável pela Adm. Financeira


MISLENE MOREIRA DOS SANTOS BERNADO
Responsável pelo Controle Interno


JOSÉ VALMIR DOS PASSOS
CRC/SE 4.111



ESTADO DE SERGIPE
MUNICÍPIO DE PROPRIA
PODER EXECUTIVO
ORÇAMENTOS FISCAL E DA SEGURIDADE SOCIAL


RELATÓRIO DE GESTÃO FISCAL : 2015

DEMONSTRATIVO SIMPLIFICADO DO RELATÓRIO DE GESTÃO FISCAL

JANEIRO/2015 A DEZEMBRO/2015

RGF - ANEXO 6 (LRF, art. 55, inciso III, alínea "b")

R\$ 1,00		
DESPESA COM PESSOAL		
	VALOR	% SOBRE A RCL
Despesa Total com Pessoal - DTP	27.941.674,37	56,99
Limite Máximo (incisos I, II e III, art. 20 da LRF) - <-%>	26.476.411,82	54,00
Limite Prudencial (parágrafo único, art. 22 da LRF) - <-%>	25.152.591,22	51,30
DÍVIDA CONSOLIDADA		
	VALOR	% SOBRE A RCL
Dívida Consolidada Líquida	0,00	0,00
Limite Definido por Resolução do Senado Federal	58.836.470,70	120,00
GARANTIAS DE VALORES		
	VALOR	% SOBRE A RCL
Total das Garantias Concedidas	0,00	0,00
Limite Definido por Resolução do Senado Federal	10.786.686,29	22,00
OPERAÇÕES DE CRÉDITO		
	VALOR	% SOBRE A RCL
Operações de Crédito Externas e Internas	0,00	0,00
Operações de Crédito por Antecipação da Receita	0,00	0,00
Limite definido pelo Senado Federal para Operações de Crédito Externas e Internas	7.844.862,76	16,00
Limite definido pelo Senado Federal para Operações de Crédito por Antecipação da Receita	3.432.127,46	7,00
RESTOS A PAGAR		
	INSCRIÇÃO EM RESTOS A PAGAR NÃO PROCESSADOS DO EXERCÍCIO	DISPONIBILIDADE DE CAIXA LÍQUIDA (ANTES DA INSCRIÇÃO EM RESTOS A PAGAR NÃO PROCESSADOS DO EXERCÍCIO)
Valor Total	0,00	0,00


JOSE AMÉRICO LIMA
Prefeito Municipal


FRANCISCO CARLOS CARDOSO
Responsável pela Adm. Financeira


MILENE M. DOS S. BERNARDO
Responsável pelo Controle Interno


JOSE VALMIR DOS PASSOS
CRC/SE 4.111