

PREFEITURA MUNICIPAL DE CARIRA
RELATORIO RESUMIDO DA EXECUÇÃO ORÇAMENTÁRIA
BALANÇO ORÇAMENTÁRIO
ORÇAMENTOS FISCAL E DA SEGURIDADE SOCIAL
PERÍODO SETEMBRO A OUTUBRO/2018

RREG - Anexo 1 (LRF, Art. 52, inciso I, alíneas "a" e "b" do inciso II e §1º)

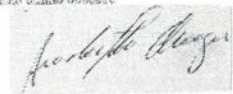
RECEITAS	PREVISÃO INICIAL	PREVISÃO ATUALIZADA (a)	RECEITAS REALIZADAS				SALDO (a-c)
			No Bimestre (b)	% (b/a)	Até o Bimestre (c)	% (c/a)	
RECEITAS (EXCETO INTRA-ORÇAMENTÁRIAS) (I)	52.500.000,00	52.500.000,00	7.142.949,64	14%	40.813.461,37	78%	11.686.538,63
RECEITAS CORRENTES	44.644.000,00	44.644.000,00	7.142.949,64	16%	39.345.739,73	88%	5.298.260,27
IMPOSTOS, TAXAS E CONTRIBUIÇÕES DE MELHORIA	2.030.000,00	2.030.000,00	651.044,97	32%	1.936.316,92	95%	93.683,08
Impostos	1.910.000,00	1.910.000,00	633.713,88	33%	1.732.346,38	91%	177.653,62
Taxas	120.000,00	120.000,00	17.331,09	14%	203.970,54	170%	(83.970,54)
Contribuição de Melhoria	0,00	0,00	0,00	#DIV/0!	0,00	#DIV/0!	0,00
RECEITA DE CONTRIBUIÇÕES	1.000.000,00	1.000.000,00	205.221,87	21%	1.023.929,56	102%	(23.929,56)
Contribuições Sociais	0,00	0,00	0,00	#DIV/0!	0,00	#DIV/0!	0,00
Contribuições Econômicas	0,00	0,00	0,00	#DIV/0!	0,00	#DIV/0!	0,00
Contribuição para Custeio de Iluminação Pública	1.000.000,00	1.000.000,00	205.221,87	21%	1.023.929,56	102%	(23.929,56)
Contribuições para Entidades Privadas	0,00	0,00	0,00	#DIV/0!	0,00	#DIV/0!	0,00
RECEITA PATRIMONIAL	442.600,00	442.600,00	8.758,79	2%	44.938,56	10%	397.661,44
Exploração do Patrimônio Imobiliário	0,00	0,00	0,00	#DIV/0!	0,00	#DIV/0!	0,00
Valores Mobiliários	442.600,00	442.600,00	8.758,79	2%	44.938,56	10%	397.661,44
Delegação de Serviços Públicos Mediante Concessão	0,00	0,00	0,00	#DIV/0!	0,00	#DIV/0!	0,00
Exploração de Recursos Naturais	0,00	0,00	0,00	#DIV/0!	0,00	#DIV/0!	0,00
Exploração de Patrimônio Intangível	0,00	0,00	0,00	#DIV/0!	0,00	#DIV/0!	0,00
Cessão de Direitos	0,00	0,00	0,00	#DIV/0!	0,00	#DIV/0!	0,00
Demais Receitas Patrimoniais	0,00	0,00	0,00	#DIV/0!	0,00	#DIV/0!	0,00
RECEITA AGROPECUÁRIA	0,00	0,00	0,00	#DIV/0!	0,00	#DIV/0!	0,00
Outras Receitas Agropecuárias	0,00	0,00	0,00	#DIV/0!	0,00	#DIV/0!	0,00
RECEITA INDUSTRIAL	0,00	0,00	0,00	#DIV/0!	0,00	#DIV/0!	0,00
Outras Receitas Industriais	0,00	0,00	0,00	#DIV/0!	0,00	#DIV/0!	0,00
RECEITA DE SERVIÇOS	0,00	0,00	0,00	#DIV/0!	0,00	#DIV/0!	0,00
Serviços Administrativos e Comerciais Gerais	0,00	0,00	0,00	#DIV/0!	0,00	#DIV/0!	0,00
Serviços Referente à Navegação e ao Transporte	0,00	0,00	0,00	#DIV/0!	0,00	#DIV/0!	0,00
Serviços e Atividades Referente à Saúde	0,00	0,00	0,00	#DIV/0!	0,00	#DIV/0!	0,00
Serviços e Atividades Financeiras	0,00	0,00	0,00	#DIV/0!	0,00	#DIV/0!	0,00
Outros Serviços	0,00	0,00	0,00	#DIV/0!	0,00	#DIV/0!	0,00
TRANSFERÊNCIAS CORRENTES	41.056.400,00	41.056.400,00	6.257.751,66	15%	36.217.521,28	88%	4.838.878,72
Transferências da União e de suas Entidades	20.077.800,00	20.077.800,00	2.542.559,14	13%	17.444.809,23	87%	2.632.990,77
Transferências do Estado e suas Entidades	3.978.600,00	3.978.600,00	881.440,99	22%	3.904.829,76	98%	73.770,24
Transferências de Instituições Privadas	0,00	0,00	0,00	#DIV/0!	0,00	#DIV/0!	0,00
Transferências do Exterior	0,00	0,00	0,00	#DIV/0!	0,00	#DIV/0!	0,00
Transferências de Pessoas Físicas	0,00	0,00	0,00	#DIV/0!	0,00	#DIV/0!	0,00
Transferências de Outras Instituições Públicas	17.000.000,00	17.000.000,00	2.833.751,53	17%	14.867.882,29	87%	2.132.117,71
Transferências de Pessoas Físicas	0,00	0,00	0,00	#DIV/0!	0,00	#DIV/0!	0,00
Transferências Provenientes de Depósitos não Ident.	0,00	0,00	0,00	#DIV/0!	0,00	#DIV/0!	0,00
OUTRAS RECEITAS CORRENTES	115.000,00	115.000,00	20.172,35	18%	123.033,41	107%	(8.033,41)
Multas Administrativas, Contratuais e Judiciais	0,00	0,00	0,00	#DIV/0!	0,00	#DIV/0!	0,00
Indenizações e Restituições	115.000,00	115.000,00	20.172,35	18%	123.033,41	107%	(8.033,41)
Bens, Direitos e Valores Incorporados ao Patrimônio	0,00	0,00	0,00	#DIV/0!	0,00	#DIV/0!	0,00
Demais Receitas Correntes	0,00	0,00	0,00	#DIV/0!	0,00	#DIV/0!	0,00

RECEITAS DE CAPITAL	7.856.000,00	7.856.000,00	0,00	0%	1.467.721,64	19%	6.388.278,36
OPERAÇÕES DE CRÉDITO	0,00	0,00	0,00	#DIV/0!	0,00	#DIV/0!	0,00
Operações de Crédito - Mercado Interno	0,00	0,00	0,00	#DIV/0!	0,00	#DIV/0!	0,00
Operações de Crédito - Mercado Externo	0,00	0,00	0,00	#DIV/0!	0,00	#DIV/0!	0,00
ALIENAÇÃO DE BENS	10.000,00	10.000,00	0,00	0%	0,00	0%	10.000,00
Alienação de Bens Móveis	10.000,00	10.000,00	0,00	0%	0,00	0%	10.000,00
Alienação de Bens Imóveis	0,00	0,00	0,00	#DIV/0!	0,00	#DIV/0!	0,00
AMORTIZAÇÕES DE EMPRÉSTIMOS	0,00	0,00	0,00	#DIV/0!	0,00	#DIV/0!	0,00
TRANSFERÊNCIAS DE CAPITAL	7.846.000,00	7.846.000,00	0,00	0%	1.467.721,64	19%	6.378.278,36
Transferências da União e de suas Entidades	7.213.000,00	7.213.000,00	0,00	0%	1.097.721,64	15%	6.115.278,36
Transferências do Estado e suas Entidades	633.000,00	633.000,00	0,00	0%	370.000,00	58%	263.000,00
Transferências de Instituições Privadas	0,00	0,00	0,00	#DIV/0!	0,00	#DIV/0!	0,00
Transferências do Exterior	0,00	0,00	0,00	#DIV/0!	0,00	#DIV/0!	0,00
Transferências de Pessoas Físicas	0,00	0,00	0,00	#DIV/0!	0,00	#DIV/0!	0,00
Transferências de Outras Instituições Públicas	0,00	0,00	0,00	#DIV/0!	0,00	#DIV/0!	0,00
Transferências de Pessoas Físicas	0,00	0,00	0,00	#DIV/0!	0,00	#DIV/0!	0,00
Transferências Provenientes de Depósitos não Ident.	0,00	0,00	0,00	#DIV/0!	0,00	#DIV/0!	0,00
OUTRAS RECEITAS DE CAPITAL	0,00	0,00	0,00	#DIV/0!	0,00	#DIV/0!	0,00
Integralização do Capital Social	0,00	0,00	0,00	#DIV/0!	0,00	#DIV/0!	0,00
Remuneração das Disponibilidades do Tesouro	0,00	0,00	0,00	#DIV/0!	0,00	#DIV/0!	0,00
Resgate de Títulos do Tesouro	0,00	0,00	0,00	#DIV/0!	0,00	#DIV/0!	0,00
Demais Receitas de Capital	0,00	0,00	0,00	#DIV/0!	0,00	#DIV/0!	0,00
RECEITAS (INTRA-ORÇAMENTÁRIAS) (II)	0,00	0,00	0,00	#DIV/0!	0,00	#DIV/0!	0,00
SUBTOTAL DAS RECEITAS (III) = (I + II)	52.500.000,00	52.500.000,00	7.142.949,64	14%	40.813.461,37	78%	11.686.538,63
OPERAÇÕES DE CRÉDITO / REFINANCIAMENTO (IV)	0,00	0,00	0,00	#DIV/0!	0,00	#DIV/0!	0,00
Operações de Crédito - Mercado Interno	0,00	0,00	0,00	#DIV/0!	0,00	#DIV/0!	0,00
Mobiliária	0,00	0,00	0,00	#DIV/0!	0,00	#DIV/0!	0,00
Contratual	0,00	0,00	0,00	#DIV/0!	0,00	#DIV/0!	0,00
Operações de Crédito - Mercado Externo	0,00	0,00	0,00	#DIV/0!	0,00	#DIV/0!	0,00
Mobiliária	0,00	0,00	0,00	#DIV/0!	0,00	#DIV/0!	0,00
Contratual	0,00	0,00	0,00	#DIV/0!	0,00	#DIV/0!	0,00
SUBTOTAL COM REFINANCIAMENTO (V) = (III + IV)	52.500.000,00	52.500.000,00	7.142.949,64	14%	40.813.461,37	78%	11.686.538,63
DÉFICIT (VI)	0,00	0,00	0,00		1.569.899,93		(1.569.899,93)
TOTAL (VII) = (V + VI)	52.500.000,00	52.500.000,00	7.142.949,64	14%	42.383.361,30	81%	11.686.538,63
SALDOS DE EXERCÍCIOS ANTERIORES							
Recursos Arrecadados em Exercícios Anteriores - RPPS	-	-	-		-		-
Superávit Financeiro Utilizado para Créditos Adicionais							
Reabertura de Créditos Adicionais							


DESPESAS	DOTAÇÃO INICIAL (c)	DOTAÇÃO ATUALIZADA (d)	DESPESAS EMPENHADAS		SALDO (e-g)	DESPESAS LIQUIDADAS		SALDO (f-h)	DESPESAS PAGAS ATÉ O BIMESTRE (i)	INSCRITAS EM RESTOS A PAGAR NÃO PROCESSADOS (j-h')
			No Bimestre	Até o Bimestre (g)		No Bimestre	Até o Bimestre (h)			
DESPESAS (EXCETO INTRA-ORÇAMENTÁRIAS) (VIII)	52.500.000,00	52.500.000,00	199.446,48	49.825.654,88	2.674.345,12	7.479.915,22	42.383.361,30	10.116.638,70	40.551.230,11	
DESPESAS CORRENTES	43.038.930,00	48.761.475,59	3.147.977,29	46.281.293,67	2.480.181,92	7.158.350,53	40.496.051,81	8.265.423,78	38.818.217,46	
PESSOAL E ENCARGOS SOCIAIS	28.207.400,00	38.774.222,65	3.486.196,01	27.314.265,75	1.459.956,90	5.303.651,01	25.950.147,95	2.824.074,70	25.858.057,24	
JUROS E ENCARGOS DA DÍVIDA	3.000,00	0,00	0,00	0,00	0,00	0,00	0,00	0,00	0,00	
OUTRAS DESPESAS CORRENTES	14.828.530,00	19.987.252,94	-338.218,72	18.967.027,92	1.020.225,02	1.854.699,52	14.545.903,86	5.441.349,08	12.960.160,22	
DESPESAS DE CAPITAL	9.498.570,00	3.735.964,41	-2.948.530,81	3.544.361,21	191.603,20	321.564,69	1.887.309,49	1.848.654,92	1.733.012,65	
INVESTIMENTOS	9.007.570,00	3.733.964,41	-2.948.530,81	3.544.361,21	189.693,20	321.564,69	1.887.309,49	1.846.654,92	1.733.012,65	
INVERSÕES FINANCEIRAS	0,00	0,00	0,00	0,00	0,00	0,00	0,00	0,00	0,00	
AMORTIZAÇÃO DA DÍVIDA	401.000,00	2.000,00	0,00	0,00	2.000,00	0,00	0,00	2.000,00	0,00	
RESERVA DE CONTINGÊNCIA	52.500,00	2.560,00	0,00	0,00	2.560,00	0,00	0,00	2.560,00	0,00	
DESPESAS (INTRA-ORÇAMENTÁRIAS) (IX)	0,00	0,00	0,00	0,00	0,00	0,00	0,00	0,00	0,00	
SUBTOTAL DAS DESPESAS (X) = (VIII + IX)	52.500.000,00	52.500.000,00	199.446,48	49.825.654,88	2.674.345,12	7.479.915,22	42.383.361,30	10.116.638,70	40.551.230,11	
AMORTIZAÇÃO DA DIV. / REFINANCIAMENTO (XI)	0,00	0,00	0,00	0,00	0,00	0,00	0,00	0,00	0,00	
Amortização da Dívida Interna	0,00	0,00	0,00	0,00	0,00	0,00	0,00	0,00	0,00	
Dívida Mobiliária	0,00	0,00	0,00	0,00	0,00	0,00	0,00	0,00	0,00	
Outras Dívidas	0,00	0,00	0,00	0,00	0,00	0,00	0,00	0,00	0,00	
Amortização da Dívida Externa	0,00	0,00	0,00	0,00	0,00	0,00	0,00	0,00	0,00	
Dívida Mobiliária	0,00	0,00	0,00	0,00	0,00	0,00	0,00	0,00	0,00	
Outras Dívidas	0,00	0,00	0,00	0,00	0,00	0,00	0,00	0,00	0,00	
SUBTOTAL C/ REFINANCIAMENTO (XIII) = (X + XI)	52.500.000,00	52.500.000,00	199.446,48	49.825.654,88	2.674.345,12	7.479.915,22	42.383.361,30	10.116.638,70	40.551.230,11	
SUPERÁVIT (XII)									282.231,26	
TOTAL (XIV) = (XIII + XII)	52.500.000,00	52.500.000,00	199.446,48	49.825.654,88	2.674.345,12	7.479.915,22	42.383.361,30	10.116.638,70	40.551.230,11	

Fonte: Sistema de Unidade Orçamentária - Exercício 2022

Esta tabela poderá ser atualizada somente no último bimestre



ARCIVALDO CHAGAS
PREFEITO MUNICIPAL



JOSÉ DE ARAÚJO LIBERTO
CONTADOR CRUCE Nº 4346-S



MÔNICA JACILAINNE SILVA SANTOS
SECRETÁRIA FINANCEIRA



RANDERSON RODRIGUES SANTOS
SECRETÁRIO DE CONTROLE INTERNO

PREFEITURA MUNICIPAL DE CARIRA
RELATÓRIO RESUMIDO DA EXECUÇÃO ORÇAMENTÁRIA
DEMONSTRATIVO DA EXECUÇÃO DAS DESPESAS POR FUNÇÃO/SUBFUNÇÃO
ORÇAMENTOS FISCAL E DA SEGURIDADE SOCIAL
PERÍODO SETEMBRO À OUTUBRO/2018

RREO - Anexo 2 (LRF, Art. 52, inciso II, alínea "c")

FUNÇÃO/SUBFUNÇÃO	DOTAÇÃO INICIAL	DOTAÇÃO ATUALIZADA (a)	DESPESAS EMPENHADAS			SALDO c = (a-b)	DESPESAS LIQUIDADAS			SALDO e = (a-d)	INSCRITAS EM RESTOS A PAGAR NÃO PROCESSADOS ¹ (b-d)
			No Bimestre	Até o Bimestre (b)	%		No Bimestre	Até o Bimestre (d)	%		
DESPESAS (EXCETO INTRA-ORÇAMENTÁRIAS) (I)	52.500.000,00	52.500.000,00	199.446,48	49.825.654,88	100%	2.674.345,12	7.479.915,22	42.383.361,30	100%	10.116.638,70	
LEGISLATIVA	1.732.000,00	1.732.000,00	-	-	0%	1.732.000,00	-	-	0%	1.732.000,00	
Ação Legislativa	1.732.000,00	1.732.000,00			0%	1.732.000,00			0%	1.732.000,00	
Controle Externo					0%	-			0%	-	
Demais Subfunções					0%	-			0%	-	
JUDICIÁRIA	1.290.000,00	556.440,00	51.749,04	546.729,26	1%	9.710,74	54.907,57	475.368,80	1%	81.071,20	
Ação Judiciária	1.290.000,00	556.440,00	51.749,04	546.729,26	1%	9.710,74	54.907,57	475.368,80	1%	81.071,20	
Defesa do Interesse Público no Processo Judiciário					0%	-			0%	-	
Demais Subfunções					0%	-			0%	-	
ESSENCIAL A JUSTIÇA	-	-	-	-	0%	-	-	-	0%	-	
Defesa da Ordem Jurídica					0%	-			0%	-	
Representação Judicial e Extrajudicial					0%	-			0%	-	
Demais Subfunções					0%	-			0%	-	
ADMINISTRAÇÃO	12.271.560,00	12.251.989,02	442.238,82	12.047.721,42	24%	204.267,60	1.738.413,23	9.999.817,08	24%	2.252.171,94	
Planejamento e Orçamento					0%	-			0%	-	
Administração Geral	11.012.560,00	11.278.882,56	610.576,88	11.084.979,89	22%	193.902,67	1.890.621,13	9.333.583,84	22%	1.945.298,72	
Administração Financeira	1.183.000,00	918.606,46	168.338,06	912.521,53	2%	6.084,93	152.207,90	629.852,25	1%	288.754,21	
Controle Interno	76.000,00	54.500,00	-	50.220,00	0%	4.280,00	-	36.380,99	0%	18.119,01	
Normatização e Fiscalização					0%	-			0%	-	
Tecnologia da Informação					0%	-			0%	-	
Ordenamento Territorial					0%	-			0%	-	
Formação de Recursos Humanos	-	-			0%	-			0%	-	
Administração de Receitas					0%	-			0%	-	
Administração de Concessões					0%	-			0%	-	
Comunicação Social					0%	-			0%	-	
Demais Subfunções					0%	-			0%	-	
DEFESA NACIONAL	-	-	-	-	0%	-	-	-	0%	-	
Defesa Aérea					0%	-			0%	-	
Defesa Naval					0%	-			0%	-	
Defesa Terrestre					0%	-			0%	-	
Demais Subfunções					0%	-			0%	-	
SEGURANÇA PÚBLICA	-	-	-	-	0%	-	-	-	0%	-	
Policiamento					0%	-			0%	-	
Defesa Civil					0%	-			0%	-	
Informação e Inteligência					0%	-			0%	-	
Demais Subfunções					0%	-			0%	-	
RELAÇÕES EXTERIORES	-	-	-	-	0%	-	-	-	0%	-	
Relações Diplomáticas					0%	-			0%	-	
Cooperação Internacional					0%	-			0%	-	
Demais Subfunções					0%	-			0%	-	
ASSISTÊNCIA SOCIAL	3.160.300,00	2.160.323,40	93.492,22	1.697.944,60	3%	462.378,80	247.992,99	1.305.721,93	3%	854.601,47	
Assistência ao Idoso					0%	-			0%	-	
Assistência ao Portador de Deficiência	13.000,00	700,00	-	-	0%	700,00			0%	700,00	
Assistência à Criança e ao Adolescente	16.750,00	78.040,00	1.194,00	69.636,16	0%	8.403,84	13.322,39	60.266,71	0%	17.773,29	
Assistência Comunitária	3.130.550,00	2.081.583,40	92.298,22	1.628.308,44	3%	453.274,96	234.670,60	1.245.455,22	3%	836.128,18	
Demais Subfunções					0%	-			0%	-	

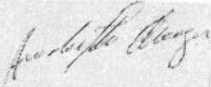
PREVIDÊNCIA SOCIAL	-	-	-	-	0%	-	-	-	0%	-
Previdência Básica					0%				0%	-
Previdência do Regime Estatutário					0%				0%	-
Previdência Complementar					0%				0%	-
Previdência Especial					0%				0%	-
Demais Subfunções					0%				0%	-
SAÚDE	4.383.400,00	5.976.090,00	105.457,31	5.890.120,05	12%	85.969,95	626.079,85	5.562.158,48	13%	413.931,52
Atenção Básica	2.906.900,00	4.933.660,00	83.261,73	4.916.649,84	10%	17.010,16	463.649,89	4.681.114,64	11%	252.545,36
Assistência Hospitalar e Ambulatorial	868.500,00	730.400,00	20.995,58	662.062,34	1%	68.337,66	108.521,15	594.155,09	1%	136.244,91
Suporte Profilático e Terapêutico	-	-	-	-	0%	-	-	-	0%	-
Vigilância Sanitária	-	-	-	-	0%	-	-	-	0%	-
Vigilância Epidemiológica	524.000,00	311.780,00	1.200,00	311.407,87	1%	372,13	53.908,81	286.888,75	1%	24.891,25
Alimentação e Nutrição	-	-	-	-	0%	-	-	-	0%	-
Demais Subfunções	84.000,00	250,00	-	-	0%	250,00	-	-	0%	250,00
TRABALHO	-	-	-	-	0%	-	-	-	0%	-
Proteção e Benefícios ao Trabalhador					0%				0%	-
Relações de Trabalho					0%				0%	-
Empregabilidade					0%				0%	-
Fomento ao Trabalho					0%				0%	-
Demais Subfunções					0%				0%	-
EDUCAÇÃO	23.736.740,00	24.850.531,84	556.847,27	24.712.138,45	50%	138.393,39	4.258.030,40	21.642.759,72	51%	3.207.772,12
Ensino Fundamental	19.387.185,00	24.125.969,23	1.846.847,27	24.001.072,42	48%	124.896,81	4.124.034,77	21.099.413,36	50%	3.026.555,87
Ensino Médio					0%				0%	-
Ensino Profissional					0%				0%	-
Ensino Superior					0%				0%	-
Educação Infantil	4.259.555,00	665.062,61	1.280.000,00	662.067,79	1%	2.994,82	132.367,45	538.830,52	1%	126.232,09
Educação de Jovens e Adultos	60.000,00	-	-	-	0%	-	-	-	0%	-
Educação Especial	30.000,00	59.500,00	10.000,00	48.998,24	0%	10.501,76	1.628,18	4.515,84	0%	54.984,16
Demais Subfunções					0%				0%	-
CULTURA	24.000,00	34.050,00	-	29.898,15	0%	4.151,85	3.300,00	29.898,15	0%	4.151,85
Patrimônio Histórico, Artístico e Arqueológico					0%				0%	-
Difusão Cultural	24.000,00	34.050,00	-	29.898,15	0%	4.151,85	3.300,00	29.898,15	0%	4.151,85
Demais Subfunções					0%				0%	-
DIREITOS DA CIDADANIA	-	-	-	-	0%	-	-	-	0%	-
Custódia e Reintegração Social					0%				0%	-
Direitos Individuais, Coletivos e Difusos					0%				0%	-
Assistência aos Povos Indígenas					0%				0%	-
Demais Subfunções					0%				0%	-
URBANISMO	2.953.000,00	3.441.643,35	627.408,64	3.434.250,71	7%	7.392,64	368.428,72	2.240.956,19	5%	1.200.687,16
Infra-Estrutura Urbana	1.531.000,00	1.472.031,61	771.263,72	1.465.785,81	3%	6.245,80	51.868,23	662.244,80	2%	809.786,81
Serviços Urbanos	1.422.000,00	1.969.611,74	143.855,08	1.968.464,90	4%	1.146,84	316.560,49	1.578.711,39	4%	390.900,35
Transportes Coletivos Urbanos					0%				0%	-
Demais Subfunções					0%				0%	-
HABITAÇÃO	2.000,00	-	-	-	0%	-	-	-	0%	-
Habitação Rural	2.000,00	-	-	-	0%	-	-	-	0%	-
Habitação Urbana	-	-	-	-	0%	-	-	-	0%	-
Demais Subfunções					0%				0%	-
SANEAMENTO	938.000,00	53.800,00	-	47.867,79	0%	5.932,21	10.820,37	10.820,37	0%	42.979,63
Saneamento Básico Rural					0%				0%	-
Saneamento Básico Urbano	938.000,00	53.800,00	-	47.867,79	0%	5.932,21	10.820,37	10.820,37	0%	42.979,63
Demais Subfunções					0%				0%	-
GESTÃO AMBIENTAL	-	-	-	-	0%	-	-	-	0%	-
Preservação e Conservação Ambiental					0%				0%	-
Controle Ambiental					0%				0%	-
Recuperação de Áreas Degradadas					0%				0%	-
Recursos Hídricos					0%				0%	-
Meteorologia					0%				0%	-
Demais Subfunções					0%				0%	-

CIÊNCIA E TECNOLOGIA	-	-	-	-	0%	-	-	-	0%	-
Desenvolvimento Científico	-	-	-	-	0%	-	-	-	0%	-
Desenvolvimento Tecnológico e Engenharia	-	-	-	-	0%	-	-	-	0%	-
Difusão do Conhecimento Científico e Tecnológico	-	-	-	-	0%	-	-	-	0%	-
Demais Subfunções	-	-	-	-	0%	-	-	-	0%	-
AGRICULTURA	63.000,00	-	-	-	0%	-	-	-	0%	-
Promoção da Produção Vegetal	-	-	-	-	0%	-	-	-	0%	-
Promoção da Produção Animal	-	-	-	-	0%	-	-	-	0%	-
Defesa Sanitária Vegetal	-	-	-	-	0%	-	-	-	0%	-
Defesa Sanitária Animal	-	-	-	-	0%	-	-	-	0%	-
Abastecimento	61.000,00	-	-	-	0%	-	-	-	0%	-
Extensão Rural	-	-	-	-	0%	-	-	-	0%	-
Irrigação	-	-	-	-	0%	-	-	-	0%	-
Demais Subfunções	2.000,00	-	-	-	0%	-	-	-	0%	-
ORGANIZAÇÃO AGRÁRIA	-	-	-	-	0%	-	-	-	0%	-
Reforma Agrária	-	-	-	-	0%	-	-	-	0%	-
Colonização	-	-	-	-	0%	-	-	-	0%	-
INDÚSTRIA	-	-	-	-	0%	-	-	-	0%	-
Promoção Industrial	-	-	-	-	0%	-	-	-	0%	-
Produção Industrial	-	-	-	-	0%	-	-	-	0%	-
Mineração	-	-	-	-	0%	-	-	-	0%	-
Propriedade Industrial	-	-	-	-	0%	-	-	-	0%	-
Normalização e Qualidade	-	-	-	-	0%	-	-	-	0%	-
Demais Subfunções	-	-	-	-	0%	-	-	-	0%	-
COMÉRCIO E SERVIÇOS	19.000,00	29.000,00	4.000,00	29.000,00	0%	-	11.108,00	18.216,00	0%	10.784,00
Promoção Comercial	-	-	-	-	0%	-	-	-	0%	-
Comercialização	-	-	-	-	0%	-	-	-	0%	-
Comércio Exterior	-	-	-	-	0%	-	-	-	0%	-
Serviços Financeiros	-	-	-	-	0%	-	-	-	0%	-
Turismo	19.000,00	-	-	-	0%	-	-	-	0%	-
Demais Subfunções	-	29.000,00	4.000,00	29.000,00	0%	-	11.108,00	18.216,00	0%	10.784,00
COMUNICAÇÕES	-	-	-	-	0%	-	-	-	0%	-
Comunicações Postais	-	-	-	-	0%	-	-	-	0%	-
Telecomunicações	-	-	-	-	0%	-	-	-	0%	-
Demais Subfunções	-	-	-	-	0%	-	-	-	0%	-
ENERGIA	1.207.000,00	1.306.439,16	19.237,31	1.286.351,22	3%	20.087,94	160.834,09	1.097.644,58	3%	208.794,58
Conservação de Energia	-	-	-	-	0%	-	-	-	0%	-
Energia Elétrica	1.207.000,00	1.306.439,16	19.237,31	1.286.351,22	3%	20.087,94	160.834,09	1.097.644,58	3%	208.794,58
Petróleo	-	-	-	-	0%	-	-	-	0%	-
Álcool	-	-	-	-	0%	-	-	-	0%	-
Demais Subfunções	-	-	-	-	0%	-	-	-	0%	-
TRANSPORTE	4.000,00	22.307,77	22.307,77	22.307,77	0%	-	-	-	0%	22.307,77
Transporte Aéreo	-	-	-	-	0%	-	-	-	0%	-
Transporte Rodoviário	4.000,00	22.307,77	22.307,77	22.307,77	0%	-	-	-	0%	22.307,77
Transporte Ferroviário	-	-	-	-	0%	-	-	-	0%	-
Transporte Hidroviário	-	-	-	-	0%	-	-	-	0%	-
Transportes Especiais	-	-	-	-	0%	-	-	-	0%	-
Demais Subfunções	-	-	-	-	0%	-	-	-	0%	-
DESPORTO E LAZER	663.500,00	82.825,46	430.000,00	81.325,46	0%	1.500,00	-	-	0%	82.825,46
Desporto de Rendimento	-	-	-	-	0%	-	-	-	0%	-
Desporto Comunitário	654.500,00	81.325,46	430.000,00	81.325,46	0%	-	-	-	0%	81.325,46
Lazer	9.000,00	1.500,00	-	-	0%	1.500,00	-	-	0%	1.500,00
Demais Subfunções	-	-	-	-	0%	-	-	-	0%	-

ENCARGOS ESPECIAIS					0%				0%	
Refinanciamento da Dívida Interna					0%	-	-	-	0%	-
Refinanciamento da Dívida Externa					0%	-	-	-	0%	-
Serviço da Dívida Interna					0%	-	-	-	0%	-
Serviço da Dívida Externa					0%	-	-	-	0%	-
Transferências					0%	-	-	-	0%	-
Outros Encargos Especiais					0%	-	-	-	0%	-
Demais Subfunções					0%	-	-	-	0%	-
RESERVA DE CONTINGÊNCIA	52.500,00	2.560,00				2.560,00				2.560,00
DESPESAS (INTRA-ORÇAMENTÁRIAS) (II)					0%				0%	
TOTAL (III) (I + II)	52.500,00,00	52.500,000,00	199.446,48	49.825.654,88	100%	2.674.348,12	7.479.915,22	42.383.361,30	100%	10.116.638,70

FONTES: Sistema <>, Unidade Responsável <>, Emitido: </>

! Essa tabela poderá ser apresentada somente no último bimestre



AROLDALDO CHAGAS
PREFEITO MUNICIPAL



JOSE DE ARAUJO LEITE NETO
CONTADOR CRC/SE Nº 4846-8



MONICA JAQUELINE SILVA SANTOS
SECRETARIA-FINANÇAS



RANDERSON RODRIGUES SANTOS
SECRETARIO DE CONTROLE INTERNO

PREFEITURA MUNICIPAL DE CARIRA
 RELATORIO RESUMIDO DA EXECUÇÃO ORÇAMENTÁRIA
 DEMONSTRATIVO DA RECEITA CORRENTE LÍQUIDA
 ORÇAMENTO FISCAL E DA SEGURIDADE SOCIAL
 PERÍODO DE SETEMBRO A DEZEMBRO 2018

RREO - Anexo 1(LRF, Art. 5º, inciso I)

ESPECIFICAÇÃO	PERÍODO												TOTAL DO EXERCÍ- CIO (12 MESES)	PREVISÃO ATUALIZADA
	SETEMBRO	OUTUBRO	NOVEMBRO	DEZEMBRO	JANUÁRIO	FEBREIRO	MARÇO	ABRIL	MAYO	JUNHO	JULHO	AGOSTO		
RECEITAS CORRENTES (1)	3.475.883,68	6.065.298,22	4.197.961,85	4.644.249,99	3.719.395,91	3.798.667,31	4.575.878,13	5.076.217,81	5.472.793,17	3.798.882,36	3.297.910,55	4.459.569,40	52.371.808,45	48.894.600,00
Impostos, Taxas e Contribuições de Melhoria	150.143,95	131.347,31	187.418,62	121.716,81	133.974,31	141.270,62	141.348,00	377.795,68	138.583,71	145.449,09	145.597,49	585.447,45	2.320.893,94	2.030.000,00
IPCU	2.512,30	3.655,84	2.586,07	2.282,58	2.560,37	3.288,19	1.167,49	1.836,67	1.570,72	1.570,72	771,34	12.513,22	39.050,75	52.000,00
ISS	65.897,80	55.263,38	28.263,25	93.175,30	48.335,55	84.668,65	117.891,47	74.674,35	53.593,32	53.601,42	41.061,17	385.970,52	1.102.390,14	600.000,00
ITBI	30.560,00	20.973,00	20.895,00	18.560,00	34.399,00	9.032,00	6.760,00	6.340,00	27.350,00	19.325,58	31.626,34	17.417,95	224.869,87	100.000,00
IRRF	49.777,97	42.421,26	34.188,53	1.091,23	12.029,24	831,71	8.094,67	255.557,29	49.899,62	60.086,04	64.281,34	80.062,00	661.321,70	1.158.000,00
Outros Impostos, Taxas e Contribuições de Melhoria	11.575,83	9.013,83	102.205,19	14.667,30	36.651,15	93.430,07	7.435,27	35.897,80	5.904,10	8.505,33	7.547,30	9.481,76	297.357,89	170.000,00
Receita de Contribuições	89.596,51	96.587,60	5.683,71	103.684,23	86.837,91	101.148,54	107.397,40	105.300,65	193.408,31	188.544,09	185.744,03	99.476,89	1.112.820,59	1.000.000,00
Receita Patrimonial	7.059,36	42.314,92		4.670,40	4.939,09	5.196,72	3.683,50	4.486,35	4.120,13	3.979,47	4.688,41	5.310,72	5.839,23	442.400,00
Receita Agropecuária														
Receita Industrial														
Receita de Serviços														
Transferências Correntes	3.209.278,20	5.866.947,72	4.004.559,52	4.349.936,71	3.493.644,60	3.549.951,43	4.423.247,87	4.582.655,15	4.875.719,15	3.531.411,76	3.030.173,94	3.849.868,13	48.704.294,16	45.217.000,00
Cota-Parte do FPM	1.104.096,06	2.124.723,65	1.346.551,71	1.760.338,09	1.145.395,72	1.242.848,86	1.521.271,41	1.783.349,77	1.643.197,58	1.223.826,79	928.010,65	1.048.543,19	16.557.947,42	17.070.000,00
Cota-Parte do ICMS	147.623,37	180.084,56	453.716,47	345.233,41	429.799,49	318.346,66	422.403,56	329.705,97	403.655,77	344.941,26	353.314,56	611.309,86	4.951.739,54	3.500.000,00
Cota-Parte do IPVA	24.640,00	17.257,45	41.691,40	49.295,03	84.779,50	54.055,19	35.074,20	19.507,10	33.762,63	49.108,04	54.936,60	45.452,41	551.779,30	600.000,00
Cota-Parte do ITR	2.762,21	391,89	600,19	1.402,76	641,02	318,70	331,68	936,34	376,86	91,20	3.483,93	11.340,15	22.866,56	4.000,00
Cota-Parte do IPI	270,00	270,00					1.021,13	406,04	416,19				2.906,52	3.000,00
Transferências da LE 874/96	272,54	272,50	276,50	276,50	276,50	276,50	276,50	276,50	276,50	276,50	276,50	276,50	3.377,44	3.000,00
Transferências do FUNDEB	1.207.081,49	1.364.126,16	1.796.609,41	1.711.167,40	1.377.020,77	1.290.501,22	1.774.406,47	1.428.416,91	1.370.149,06	1.477.068,12	1.180.602,77	1.053.138,36	17.439.400,14	10.000.000,00
Outras Transferências Correntes	368.542,35	1.460.254,23	264.915,64	452.353,07	415.761,60	432.886,23	715.183,42	1.269.871,85	1.391.249,28	433.291,86	516.095,04	660.837,22	9.009.368,05	5.164.000,00
Outras Receitas Correntes	28.895,64	12.831,11	44.241,73			180,00			45.941,97	9.073,35	13.705,71	8.466,62	164.760,16	118.000,00
RECEITAS DE EXERCÍCIOS ANTERIORES (2)	298.930,84	378.060,56	388.405,09	441.347,41	399.172,40	313.573,93	396.843,53	359.845,22	290.090,07	323.632,60	267.965,95	245.794,87	4.139.546,36	3.160.000,00
Operações de FUNDEN	298.930,84	378.060,56	388.405,09	441.347,41	399.172,40	313.573,93	396.843,53	359.845,22	290.090,07	323.632,60	267.965,95	245.794,87	4.139.546,36	3.160.000,00
TOTAL DA RECEITA CORRENTE LÍQUIDA	3.774.814,52	6.443.358,78	4.586.366,94	5.085.597,40	4.118.568,31	4.112.241,24	5.002.721,66	5.436.063,03	5.762.883,24	4.122.514,96	3.564.876,49	4.705.364,29	57.503.354,81	51.054.600,00

UNIDADE ORÇAMENTÁRIA: 1000 - PREFEITURA MUNICIPAL DE CARIRA

[Assinatura]

PROF. DR. CARLOS AUGUSTO
 PREFEITO MUNICIPAL

[Assinatura]

MENICA JACQUELINE SILVA SANTOS
 SECRETÁRIA DE FINANÇAS

[Assinatura]

RANDISON REYNOLDES SANTOS
 SECRETÁRIO DE CONTROLE INTERNO

[Assinatura]

JOSE DE SAULO LEITE NETO
 CONTADOR - REGISTRO Nº 4864-S

PREFEITURA MUNICIPAL DE CARIRA
 RELATÓRIO RESUMIDO DA EXECUÇÃO ORÇAMENTÁRIA
DEMONSTRATIVO DAS RECEITAS E DESPESAS PREVIDENCIÁRIAS DO REGIME PRÓPRIO DE PREVIDÊNCIA DOS SERVIDORES
 ORÇAMENTO DA SEGURIDADE SOCIAL
 PERÍODO SETEMBRO À OUTUBRO/2018

RREO - Anexo 4 (LRF, Art. 53, inciso II)

Em Reais

RECEITAS	PREVISÃO INICIAL	PREVISÃO ATUALIZADA	RECEITAS REALIZADAS	
			Até o Bimestre/ <Exercício>	Até o Bimestre/ <Exercício Anterior>
RECEITAS CORRENTES (I)				
Receita de Contribuições dos Segurados				
Pessoal Civil				
Ativo				
Inativo				
Pensionista				
Pessoal Militar				
Ativo				
Inativo				
Militar				
Outras Receitas de Contribuições				
Receita Patrimonial				
Receitas Imobiliárias				
Receitas de Valores Mobiliários				
Outras Receitas Patrimoniais				
Receita de Serviços				
Outras Receitas Correntes				
Compensação Previdenciária do RGPS para o RPPS				
Demais Receitas Correntes				
RECEITAS DE CAPITAL (II)				
Alienação de Bens, Direitos e Ativos				
Amortização de Empréstimos				
Outras Receitas de Capital				
TOTAL DAS RECEITAS PREVIDENCIÁRIAS RPPS - (III) = (I + II)				

SEM MOVIMENTO

fm

DESPESAS PREVIDENCIÁRIAS - RPPS	DOTAÇÃO INICIAL	DOTAÇÃO ATUALIZADA	DESPESAS EMPENHADAS		DESPESAS LIQUIDADAS		INSCRITAS EM RESTOS A PAGAR NÃO PROCESSADOS	
			Até o Bimestre/ <Exercício>	Até o Bimestre/ <Exercício Anterior>	Até o Bimestre/ <Exercício>	Até o Bimestre/ <Exercício Anterior>	Em <Exercício>	Em <Exercício Anterior>
ADMINISTRAÇÃO (IV)								
Despesas Correntes								
Despesas de Capital								
PREVIDÊNCIA (V)								
Pessoal Civil								
Aposentadorias								
Pensões								
Outros Benefícios Previdenciários								
Pessoal Militar								
Reformas								
Pensões								
Outros Benefícios Previdenciários								
Outras Despesas Previdenciárias								
Compensação Previdenciária do RPPS para o RGPS								
Demais Despesas Previdenciárias								
TOTAL DAS DESPESAS PREVIDENCIÁRIAS RPPS (VI) = (IV + V)								
RESULTADO PREVIDENCIÁRIO (VII) = (III - VI)								
RECURSO RPPS ARRECADADOS EM EXERCÍCIO	PREVISÃO ORÇAMENTÁRIA							
VALOR								
RESERVA ORÇAMENTÁRIA DO RPPS	PREVISÃO ORÇAMENTÁRIA							
VALOR								
APORTES DE RECURSOS PARA O PLANO PREVIDENCIÁRIO DO RPPS	APORTES REALIZADOS							
Plano de Amortização - Contribuição Patronal Suplementar								
Plano de Amortização - Aporte Periódico de Valores Predefinidos								
Outros Aportes para o RPPS								
Recursos para Cobertura de Déficit Financeiro								
BENS E DIREITOS DO RGPS	PERÍODO DE REFERÊNCIA							
	<Exercício>				<Exercício Anterior>			
Caixa								
Bancos Conta Movimento								
Investimentos e Aplicações								
Outros Bens e Direitos								

SEM MOVIMENTO

RECEITAS PREVIDENCIÁRIAS - RPPS	PREVISÃO INICIAL	PREVISÃO ATUALIZADA	RECEITAS REALIZADAS	
			Até o Bimestre/ <Exercício>	Até o Bimestre/ <Exercício Anterior>
RECEITAS CORRENTES (VIII)				
Receita de Contribuições dos Segurados				
Civil				
Ativo				
Inativo				
Pensionista				
Militar				
Ativo				
Inativo				
Pensionista				
Receita de Contribuições Patronais				
Civil				
Ativo				
Inativo				
Pensionista				
Militar				
Ativo				
Inativo				
Pensionista				
Em Regime de Parcelamento de Débitos				
Receita Patrimonial				
Receitas Imobiliárias				
Receitas de Valores Mobiliários				
Outras Receitas Patrimoniais				
Receita de Serviços				
Outras Receitas Correntes				
Compensação Previdenciária do RGPS para o RPPS				
Demais Receitas Correntes				
RECEITAS DE CAPITAL (IX)				
Alienação de Bens, Direitos e Ativos				
Amortização de Empréstimos				
Outras Receitas de Capital				
RECEITAS DE CAPITAL (IX)				
Alienação de Bens				
Amortização de Empréstimos				
Outras Receitas de Capital				
TOTAL DAS RECEITAS PREVIDENCIÁRIAS RPPS - (X) = (VIII + IX)				

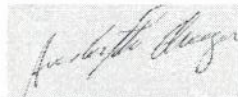
SEM MOVIMENTO

DESPESAS PREVIDENCIÁRIAS - RPPS	INICIAL	ATUALIZADA	DESPESAS PREVIDENCIÁRIAS	DESPESAS PREVIDENCIÁRIAS	DESPESAS LIQUIDADAS	DESPESAS LIQUIDADAS	A PAGAR	A PAGAR
			Até o Bimestre/ <Exercício>	Até o Bimestre/ <Exercício Anterior>	Até o Bimestre/ <Exercício>	Até o Bimestre/ <Exercício Anterior>	Em <Exercício>	Em <Exercício Anterior>
ADMINISTRAÇÃO (XI)								
Despesas Correntes								
Despesas de Capital								
PREVIDÊNCIA (XII)								
Benefícios - Civil								
Aposentadorias								
Pensões								
Outros Benefícios Previdenciários								
Benefícios - Militar								
Reformas								
Pensões								
Outros Benefícios Previdenciários								
Outras Despesas Previdenciárias								
Contribuição Previdenciária do RPPS para o RGPS								
Demais Despesas Previdenciárias								
TOTAL DAS DESPESAS PREVIDENCIÁRIAS (XIII) = (XI + XII)								
RESULTADO PREVIDENCIÁRIO (XIV) = (X - XIII)								

SEM MOVIMENTO

APORTES DE RECURSOS PARA O PLANO FINANCEIRO DO RPPS	APORTES REALIZADOS
Recursos para Cobertura de Insuficiências Financeiras	
Recursos para Formação de Reserva	

Fonte: Sistema: ..., Unidade Responsável: ..., Emissão: ...



ARODOALDO CHAGAS
PREFEITO MUNICIPAL



MONICA JAQUELINE SILVA SANTOS
SECRETÁRIA FINANÇAS



JOSE DE ARAUJO LEITE NETO
CONTADOR CRC/SE Nº 4846-8



RANDERSON RODRIGUES SANTOS
SECRETÁRIO DE CONTROLE INTERNO

PREFEITURA MUNICIPAL DE CARIRA
RELATÓRIO RESUMIDO DA EXECUÇÃO ORÇAMENTÁRIA
DEMONSTRATIVO DO RESULTADO PRIMÁRIO E NOMINAL
ORÇAMENTOS FISCAL E DA SEGURIDADE SOCIAL
PERÍODO SETEMBRO À OUTUBRO/2018

RREO - ANEXO 6 (LRF, art 53, inciso III)

Em reais

RECEITAS PRIMÁRIAS	PREVISÃO ATUALIZADA	RECEITAS REALIZADAS
		Até o Bimestre (a)
RECEITAS CORRENTES (I)	44.644.000,00	39.346.979,67
Receitas Tributárias	2.030.000,00	1.936.316,92
IPTU	52.000,00	32.862,61
ISS	600.000,00	981.234,96
ITBI	100.000,00	183.314,87
IRRF	1.158.000,00	534.933,94
Outras Receitas Tributárias	120.000,00	203.970,54
Receitas de Contribuições	1.000.000,00	1.023.929,56
Receitas Previdenciárias		
Outras Receitas de Contribuições	1.000.000,00	0,00
Receita Patrimonial	442.600,00	46.178,50
Outras Receita Patrimonial	0,00	
Aplicações Financeiras (II)	442.600,00	46.178,50
Transferências Correntes	41.056.400,00	36.217.521,28
Cota-Parte do FPM	13.662.000,00	10.798.690,15
Cota-Parte do ICMS	2.800.000,00	3.403.289,46
Cota-Parte do IPVA	480.000,00	387.880,94
Cota-Parte ITR	4.800,00	15.842,08
Transferência da LC 87/96	4.000,00	2.207,58
Transferência da LC 61/89	1.600,00	1.957,11
Transferência do FUNDEB	17.000.000,00	14.867.882,29
Outras Transferências Correntes	7.104.000,00	6.739.771,67
Demais Receitas Correntes	115.000,00	123.033,41
Outras Receitas Financeiras (III)		
Receitas Correntes Restantes	115.000,00	123.033,41
RECEITAS PRIMARIAS CORRENTES (IV) = (I-II-III)	44.201.400,00	39.300.801,17
RECEITAS DE CAPITAL (V)	7.856.000,00	1.467.721,64
Operações de Crédito (VI)		
Amortização de Empréstimos (VII)		
Alienação de Bens	10.000,00	0,00
Receitas de Alienação de Investimentos Temporários (VIII)		
Receita de Alienação de Investimentos Permanentes (IX)		
Outras Alienações de Bens	10.000,00	0,00
Transferências de Capital	7.846.000,00	1.467.721,64
Convênios	7.844.000,00	1.467.721,64
Outras Transferências de Capital	2.000,00	
Outras Receitas de Capital	0,00	0,00
Outras Receitas de Capital Não Primárias (X)	0,00	
Outras Receitas de Capital Primária		
RECEITAS PRIMÁRIAS DE CAPITAL (XI) = (V-VI-VII-VIII-IX-X)	7.856.000,00	1.467.721,64

DESPESAS PRIMÁRIAS	DOTAÇÃO ATUALIZADA	ATE O BIMESTRE					RESTOS A PAGAR NÃO PROCESSADOS		
		DESPESAS EMPENHADAS	DESPESAS LIQUIDADAS	DESPESAS PAGAS (a)	RESTOS A PAGAR PROCESSADOS PAGOS (b)	LIQUIDADOS	PAGOS	(c)	
DESPESAS CORRENTES (XIII)	45.646.394,87	46.281.293,67	40.516.068,81	38.819.571,46	1.440.050,82	99.805,22	81.790,22		
Pessoal e Encargos Sociais	25.238.757,14	27.314.265,75	25.950.147,95	25.858.057,24	-	-	-		
Juros e Encargos da Dívida (XIV)	-	-	-	-	-	-	-		
Outras Despesas Correntes	20.407.637,73	18.967.027,92	14.565.920,86	12.961.514,22	1.440.050,82	99.805,22	81.790,22		
DESPESAS PRIMÁRIAS CORRENTES (XV) = (XIII - XIV)	45.646.394,87	46.281.293,67	40.516.068,81	38.819.571,46	1.440.050,82	99.805,22	81.790,22		
DESPESAS DE CAPITAL (XVI)	6.850.045,13	3.544.361,21	1.887.309,49	1.733.012,65	46.156,60	18.956,76	16.206,76		
Investimentos	6.848.045,13	3.544.361,21	1.887.309,49	1.733.012,65	46.156,60	18.956,76	16.206,76		
Inversões Financeiras	-	-	-	-	-	-	-		
Concessão de Empréstimos e Financiamentos (XVII)	-	-	-	-	-	-	-		
Aquisição de Título de Capital já Integralizado (XVIII)	-	-	-	-	-	-	-		
Aquisição de Título de Crédito (XIX)	-	-	-	-	-	-	-		
Demais Inversões Financeiras	-	-	-	-	-	-	-		
Amortização da Dívida (XX)	2.000,00	-	-	-	-	-	-		
DESPESAS PRIMÁRIAS DE CAPITAL (XXI)=(XVI-XVII-XVIII-XIX-XX)	6.848.045,13	3.544.361,21	1.887.309,49	1.733.012,65	46.156,60	18.956,76	16.206,76		
RESERVA DE CONTINGÊNCIA (XXII)	2.560,00								
DESPESA PRIMÁRIA TOTAL (XXIII)=(XV+XXI+XXII)	52.497.000,00	49.825.654,88	42.403.378,30	40.552.584,11	1.486.207,42	118.761,98	97.996,98		
RESULTADO PRIMÁRIO (XXIV) = (XIIa-(XXIIIa+XXIIIb+XXIIIc))					-1.368.265,70				

META FISCAL PARA O RESULTADO PRIMARIO	VALOR CORRENTE
Meta fixada no Anexo de Metas Fiscais da LDO para o exercício de referência	-

JUROS NOMINAIS	VALOR INCORRIDO
JUROS E ENCARGOS ATIVOS (XXV)	46.178,50
JUROS E ENCARGOS PASSIVOS (XXVI)	-

RESULTADO NOMINAL - Acima da Linha (XXVII)=XXIV+(XXV-XXVI)	1.322.087,20
---	---------------------

META FISCAL PARA O RESULTADO NOMINAL	VALOR CORRENTE
Meta fixada no Anexo de Metas Fiscais da LDO para o exercício de referência	-

ABAIXO DA LINHA			
CÁLCULO DO RESULTADO NOMINAL	SALDO		
	Em 31/Dez/<Exercício Anterior>		Até o <Bimestre>
	(a)	(b)	(b)
DÍVIDA CONSOLIDADA (XXVIII)	13.548.875,80		13.548.875,80
DEDUÇÕES (XXIX)			366.433,11
Disponibilidade de Caixa			333.725,89
Disponibilidade de Caixa Bruta	3.334.233,02		2.281.225,12
(-) Restos a Pagar Processados (XXX)	3.412.941,65		1.947.499,23
Demais Haveres Financeiros			-

DÍVIDA CONSOLIDADA LÍQUIDA (XXXI) = (XXVIII - XXIX)

13.548.875,80

13.548.875,80

13.182.442,69

RESULTADO NOMINAL - Abaixo da Linha (XXXII) = (XXXIa - XXXIb)

366.433,11

AJUSTE METODOLÓGICO

Até o <Bimestre>

VARIACÃO SALDO RPP = (XXXIII) - (XXXa - XXXb)

RECEITA DE ALIENAÇÃO DE INVESTIMENTOS PERMANENTES (IX)

PASSIVOS RECONHECIDOS NA DC (XXXIV)

OUTROS AJUSTES (XXXV)

1.465.442,42

RESULTADO NOMINAL AJUSTADO - Abaixo da Linha (XXXVII) = (XXXII - XXXIII - IX + XXXIV + XXXV)

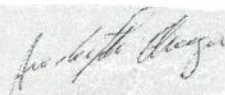
1.099.009,31

RESULTADO PRIMÁRIO - Abaixo da Linha (XXXVII) = XXXVI - (XXV - XXVI)

1.145.187,51

INFORMAÇÕES ADICIONAIS	PREVISÃO ORÇAMENTÁRIA
SALDO DE EXERCÍCIOS ANTERIORES	
Recursos Arrecadados em Exercícios Anteriores - RPPS	
Superávit Financeiro Utilizado para Abertura e Reabertura de Créditos Adicionais	
RESERVA ORÇAMENTÁRIA DO RPPS	

FONTE: Sistema: (1) Unidade Responsável: (2) Emissão: (3)


AROLDALDO CHAGAS
PREFEITO MUNICIPAL

MÔNICA JAQUELINE SILVA SANTOS
SECRETARIA FINANÇAS

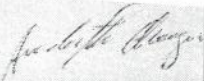
RANDERSON RODRIGUES SANTOS
SECRETÁRIO DE CONTROLE INTERNO

JOSE DE ARAUJO LEITE NETO
CONTADOR (CRC/SE Nº 4846-8)

PREFEITURA MUNICIPAL DE CARIRA
 RELATORIO RESUMIDO DA EXECUÇÃO ORÇAMENTÁRIA
 DEMONSTRATIVO DOS RESTOS A PAGAR POR PODER E ÓRGÃO
 ORÇAMENTOS FISCAL E DA SEGURIDADE SOCIAL
 PERÍODO SETEMBRO À OUTUBRO 2018

RREO - ANEXO 7 (RF, art. 53, inciso V)

PODER ORGÃO	RESTOS A PAGAR PROCESSADOS E NÃO PROCESSADOS LIQUIDADOS EM EXERCÍCIOS ANTERIORES					RESTOS A PAGAR NÃO PROCESSADOS						Em Reus
	Inscritos		Pagos	Cancelados	Saldo a pagar	Inscritos		Liquidados	Pagos	Cancelados	Saldo	Saldo Total
	Em Exercícios Anteriores	Em 31 de dezembro de Exercício Anterior				Em Exercícios Anteriores	Em 31 de dezembro de Exercício Anterior					
(a)	(b)	(c)	(d)	(e) = (b) - (d)	(f)	(g)	(h)	(i)	(j)	(k) = (f) - (j)	(l) = (e) + (k)	
RESTOS A PAGAR (EXCETO INTRA-ORÇAMENTÁRIOS) (I)	1.497.573,53	1.915.368,12	1.486.207,42	-	1.926.734,23	77.407,84	153.232,34	118.761,98	97.996,98	1.840,00	130.803,20	2.057.537,43
PODER EXECUTIVO	1.497.573,53	1.915.368,12	1.486.207,42	-	1.926.734,23	77.407,84	153.232,34	118.761,98	97.996,98	1.840,00	130.803,20	2.057.537,43
RESTOS A PAGAR (INTRA-ORÇAMENTÁRIOS) (II)												
TOTAL (RP) = (I + II)	1.497.573,53	1.915.368,12	1.486.207,42	-	1.926.734,23	77.407,84	153.232,34	118.761,98	97.996,98	1.840,00	130.803,20	2.057.537,43


 ARIDILDO CALDAS
 PREFEITO MUNICIPAL


 MÔNICA JAQUELINE SILVA SANTOS
 SECRETÁRIA FINANCEIRA


 RANDERSON RODRIGUES SANTOS
 SECRETÁRIO DE CONTROLE INTERNO


 JOSÉ DE ARAÚJO LEITE NETO
 CONTADOR CR/CISE Nº 4846-8

PREFEITURA MUNICIPAL DE CARIRA
RELATÓRIO RESUMIDO DA EXECUÇÃO ORÇAMENTÁRIA
DEMONSTRATIVO DAS RECEITAS E DESPESAS COM MANUTENÇÃO E DESENVOLVIMENTO DO ENSINO - MDE
ORÇAMENTOS FISCAL E DA SEGURIDADE SOCIAL
PERÍODO SETEMBRO À OUTUBRO/2018

RREO - ANEXO 8 (LDB, art. 72)

RS 1,00

RECEITA RESULTANTE DE IMPOSTOS (caput do art. 212 da Constituição)	RECEITAS DO ENSINO			
	PREVISÃO INICIAL	PREVISÃO ATUALIZADA (a)	RECEITAS REALIZADAS	
			Até o Bimestre (b)	% (c) = (b/a)x100
1- RECEITA DE IMPOSTOS				
1.1- Receita Resultante do Imposto sobre a Propriedade Predial e Territorial Urbana – IPTU	1.910.000,00	1.910.000,00	1.732.346,38	90,70%
1.1.1- IPTU	52.000,00	52.000,00	32.862,61	63,20%
1.1.2- Multas, Juros de Mora, Dívida Ativa e Outros Encargos do IPTU	50.000,00	50.000,00	32.862,61	19578,05%
1.2- Receita Resultante do Imposto sobre Transmissão Inter Vivos – ITBI	2.000,00	2.000,00	0,00	0,00%
1.2.1- ITBI	100.000,00	100.000,00	183.314,87	183,31%
1.2.2- Multas, Juros de Mora, Dívida Ativa e Outros Encargos do ITBI	100.000,00	100.000,00	183.314,87	183,31%
1.3- Receita Resultante do Imposto sobre Serviços de Qualquer Natureza – ISS	0,00	0,00	0,00	#DIV/0!
1.3.1- ISS	600.000,00	600.000,00	981.234,96	163,54%
1.3.2- Multas, Juros de Mora, Dívida Ativa e Outros Encargos do ISS	600.000,00	600.000,00	981.234,96	163,54%
1.4- Receita Resultante do Imposto de Renda Retido na Fonte – IRRF	0,00	0,00	0,00	#DIV/0!
1.4.1- IRRF	1.158.000,00	1.158.000,00	534.933,94	46,19%
1.5- Receita Resultante do Imposto Territorial Rural - ITR	1.158.000,00	1.158.000,00	534.933,94	46,19%
1.5.1- ITR	0,00	0,00	0,00	#DIV/0!
1.5.2- Multas, Juros de Mora, Dívida Ativa e Outros Encargos do ITR	0,00	0,00	0,00	#DIV/0!
2- RECEITA DE TRANSFERÊNCIAS CONSTITUCIONAIS E LEGAIS				
2.1- Cota-Parte FPM	21.113.000,00	21.113.000,00	18.093.514,28	85,70%
2.1.1- Cota-Parte FPM - 1%	17.000.000,00	17.000.000,00	13.329.537,71	78,41%
2.2- Cota-Parte ICMS	0,00	0,00	0,00	#DIV/0!
2.3- ICMS-Desoneração – L.C. nº87/1996	3.500.000,00	3.500.000,00	4.254.111,61	121,55%
2.4- Cota-Parte IPI-Exportação	5.000,00	5.000,00	2.765,00	55,30%
2.5- Cota-Parte ITR	2.000,00	2.000,00	2.446,36	122,32%
2.6- Cota-Parte IPVA	6.000,00	6.000,00	19.802,46	330,04%
3- TOTAL DA RECEITA DE IMPOSTOS (1 + 2)	600.000,00	600.000,00	484.851,14	80,81%
	23.023.000,00	23.023.000,00	19.150.561,89	83,18%
RECEITAS ADICIONAIS PARA FINANCIAMENTO DO ENSINO	PREVISÃO INICIAL	PREVISÃO ATUALIZADA	RECEITAS REALIZADAS	
		(a)	Até o Bimestre (b)	% (c) = (b/a)x100
4- RECEITA DA APLICAÇÃO FINANCEIRA DE OUTROS RECURSOS DE IMPOSTOS VINCULADOS AO ENSINO	0,00	0,00	0,00	#DIV/0!
5- RECEITA DE TRANSFERÊNCIAS DO FNDE	1.475.000,00	1.475.000,00	1.065.108,35	72,21%
5.1- Transferências do Salário-Educação	750.000,00	750.000,00	558.445,53	74,46%
5.2- Transferências Direta - PDDE	5.000,00	5.000,00	0,00	0,00%
5.3- Transferências Diretas - PNAE	570.000,00	570.000,00	373.290,00	65,49%
5.4- Transferências Diretas - PNATE	32.000,00	32.000,00	133.372,82	416,79%
5.5 - Outras Transferências do FNDE	118.000,00	118.000,00	0,00	0,00%
5.6 - Aplicação Financeira dos Recursos do FNDE	0,00	0,00	0,00	#DIV/0!
6- RECEITA DE TRANSFERÊNCIAS DE CONVÊNIOS	2.767.640,00	2.767.640,00	100.214,40	3,62%
6.1- Transferências de Convênios	2.767.640,00	2.767.640,00	100.214,40	3,62%
6.2- Aplicação Financeira dos Recursos de Convênios	0,00	0,00	0,00	#DIV/0!
7- RECEITA DE OPERAÇÕES DE CRÉDITO	0,00	0,00	0,00	#DIV/0!
8- OUTRAS RECEITAS PARA FINANCIAMENTO DO ENSINO	0,00	0,00	0,00	#DIV/0!
9-TOTAL DAS RECEITAS ADICIONAIS PARA FINANCIAMENTO DO ENSINO	0,00	0,00	0,00	#DIV/0!
	4.242.640,00	4.242.640,00	1.165.322,75	27,47%

FUNDEB

RECEITAS DO FUNDEB	PREVISÃO INICIAL	PREVISÃO ATUALIZADA (a)	RECEITAS REALIZADAS	
			Até o Bimestre (b)	% (c) = (b/a)x100
10- RECEITAS DESTINADAS AO FUNDEB	4.160.600,00	4.160.600,00	3.483.646,96	83,73%
10.1- Cota-Parte FPM Destinada ao FUNDEB – (20% de 2.1)	3.338.000,00	3.338.000,00	2.530.847,56	75,82%
10.2- Cota-Parte ICMS Destinada ao FUNDEB – (20% de 2.2)	700.000,00	700.000,00	850.822,15	121,55%
10.3- ICMS-Desoneração Destinada ao FUNDEB – (20% de 2.3)	1.000,00	1.000,00	557,42	55,74%
10.4- Cota-Parte IPI-Exportação Destinada ao FUNDEB – (20% de 2.4)	400,00	400,00	489,25	122,31%
10.5- Cota-Parte ITR ou ITR Arrecadado Destinados ao FUNDEB – (20% de ((1.5 – 1.5.5) + 2.5))	1.200,00	1.200,00	3.960,38	330,03%
10.6- Cota-Parte IPVA Destinada ao FUNDEB – (20% de 2.6)	120.000,00	120.000,00	96.970,20	80,81%
11- RECEITAS RECEBIDAS DO FUNDEB	17.050.000,00	17.050.000,00	14.873.080,08	87,23%
11.1- Transferências de Recursos do FUNDEB	17.000.000,00	17.000.000,00	14.873.080,08	87,49%
11.2- Complementação da União ao FUNDEB	0,00	0,00	0,00	#DIV/0!
11.3- Receita de Aplicação Financeira dos Recursos do FUNDEB	50.000,00	50.000,00	0,00	0,00%
12- RESULTADO LÍQUIDO DAS TRANSFERÊNCIAS DO FUNDEB (11.1 – 10)	12.839.400,00	12.839.400,00	11.389.433,12	88,71%

[SE RESULTADO LÍQUIDO DA TRANSFERÊNCIA (12) > 0] = ACRÉSCIMO RESULTANTE DAS TRANSFERÊNCIAS DO FUNDEB

[SE RESULTADO LÍQUIDO DA TRANSFERÊNCIA (12) < 0] = DECRÉSCIMO RESULTANTE DAS TRANSFERÊNCIAS DO FUNDEB

DESPESAS DO FUNDEB	DOTAÇÃO INICIAL	DOTAÇÃO ATUALIZADA (d)	DESPESAS EMPENHADA		DESPESAS LIQUIDADAS	
			Até o Bimestre (e)	% (f) = (e/d)	Até o Bimestre (g)	% (h) = (g/d)
13- PAGAMENTO DOS PROFISSIONAIS DO MAGISTÉRIO	12.283.000,00	13.247.737,32	13.240.315,51	99,94%	13.124.650,42	99,07%
13.1- Com Educação Infantil	1.281.000,00	301.100,00	300.000,00	99,63%	292.919,18	97,28%
13.2- Com Ensino Fundamental	11.002.000,00	12.946.637,32	12.940.315,51	99,95%	12.831.731,24	99,11%
14- OUTRAS DESPESAS	4.817.000,00	6.439.045,65	6.384.507,34	99,15%	-	0,00%
14.1- Com Educação Infantil	373.000,00	-	-	#DIV/0!	-	#DIV/0!
14.2- Com Ensino Fundamental	4.444.000,00	6.439.045,65	6.384.507,34	99,15%	-	0,00%
15- TOTAL DAS DESPESAS DO FUNDEB (13 + 14)	17.100.000,00	19.686.782,97	19.624.822,85	99,69%	13.124.650,42	66,67%

DEDUÇÕES PARA FINS DE LIMITE DO FUNDEB

16 - RESTOS A PAGAR INSCRITOS NO EXERCÍCIO SEM DISPONIBILIDADE FINANCEIRA DE RECURSOS DO FUNDEB	
16.1 - FUNDEB 60%	
16.2 - FUNDEB 40%	
17 - DESPESAS CUSTEADAS COM O SUPERÁVIT FINANCEIRO, DO EXERCÍCIO ANTERIOR, DO FUNDEB	
17.1 - FUNDEB 60%	
17.2 - FUNDEB 40%	

18- TOTAL DAS DEDUÇÕES CONSIDERADAS PARA FINS DE LIMITE DO FUNDEB (16 + 17)

INDICADORES DO FUNDEB	
19 - TOTAL DAS DESPESAS DO FUNDEB PARA FINS DE LIMITE (15 - 18)	
19.1- MÍNIMO DE 60% DO FUNDEB NA REMUNERAÇÃO DO MAGISTÉRIO ¹ ((13 – (16.1+17.1))/11*100	13.124.650,42 88,24%
19.2- MÁXIMO DE 40% EM DESPESAS COM MDE, QUE NÃO REMUNERAÇÃO DO MAGISTÉRIO ¹ ((14-(16.2+17.2))/11*100	0,00%
19.3 - MÁXIMO DE 5% NÃO APLICADO NO EXERCÍCIO (100-(19.1+19.2))%	-23,86%

CONTROLE DA UTILIZAÇÃO DE RECURSOS NO EXERCÍCIO SUBSEQÜENTE

	VALOR
20 – RECURSOS RECEBIDOS DO FUNDEB EM <EXERCÍCIO ANTERIOR> QUE NÃO FORAM UTILIZADOS	-
21 – DESPESAS CUSTEADAS COM O SALDO DO ITEM 20 ATÉ O 1º TRIMESTRE DE <EXERCÍCIO >²	-

MANUTENÇÃO E DESENVOLVIMENTO DO ENSINO - DESPESAS CUSTEADAS COM A RECEITA RESULTANTE DE IMPOSTOS E RECURSOS DO FUNDEB

DESPESAS COM AÇÕES TÍPICAS DE MDE	DOTAÇÃO INICIAL	DOTAÇÃO ATUALIZADA (d)	DESPESAS EMPENHADAS		DESPESAS LIQUIDADAS		
			Até o Bimestre (e)	% f=(e/d)*100	Até o Bimestre (g)	% h=(g/d)*100	
22- EDUCAÇÃO INFANTIL	1.736.245,00	302.845,00	300.000,00	99%	292.919,18	97%	
22.1- Creche	1.736.245,00	302.845,00	300.000,00	99%	292.919,18	97%	
22.1.1 - Despesa Custeadas com Recurso do FUNDEB	1.654.000,00	301.100,00	300.000,00	100%	292.919,18	97%	
22.1.2 - Despesa Custeada com Outros Recursos de Impostos	82.245,00	1.745,00	0,00	0%	0,00	0%	
22.2- Pré-escola	0,00	0,00	0,00	#DIV/0!	0,00	#DIV/0!	
22.2.1 - Despesa Custeadas com Recurso do FUNDEB	0,00	0,00	0,00	#DIV/0!	0,00	#DIV/0!	
22.2.2 - Despesa Custeada com Outros Recursos de Impostos	0,00	0,00	0,00	#DIV/0!	0,00	#DIV/0!	
23 - ENSINO FUNDAMENTAL	17.037.055,00	21.115.670,80	21.050.201,04	100%	19.504.926,58	92%	
23.1 - Despesas Custeadas com Recursos do FUNDEB	15.446.000,00	19.385.682,97	19.324.822,85	100%	18.168.163,77	94%	
23.2 - Despesas Custeadas com Outros Recursos de Impostos	1.591.055,00	1.729.987,83	1.725.378,19	100%	1.336.762,81	77%	
24 - ENSINO MÉDIO	0,00	0,00	0,00	#DIV/0!	0,00	#DIV/0!	
25 - ENSINO SUPERIOR	0,00	0,00	0,00	#DIV/0!	0,00	#DIV/0!	
26 - ENSINO PROFISSIONAL NÃO INTEGRADO AO ENSINO REGULAR	0,00	0,00	0,00	#DIV/0!	0,00	#DIV/0!	
27 - OUTRAS	639.800,00	1.268.622,80	1.211.405,80	95%	659.032,56	52%	
28 - TOTAL DAS DESPESAS COM AÇÕES TÍPICAS DE MDE	19.413.100,00	22.687.138,60	22.561.606,84	99%	20.456.878,32	90%	
DEDUÇÕES CONSIDERADAS PARA FINS DE LIMITE CONSTITUCIONAL						VALOR	
29 - RESULTADO LÍQUIDO DAS TRANSFERÊNCIAS DO FUNDEB						11.384.235,33	
30 - DESPESAS CUSTEADAS COM A COMPLEMENTAÇÃO DO FUNDEB NO EXERCÍCIO						-	
32 - DESPESAS CUSTEADAS COM O SUPERÁVIT FINANCEIRO, DO EXERCÍCIO ANTERIOR, DO FUNDEB						-	
33 - DESPESAS CUSTEADAS COM O SUPERÁVIT FINANCEIRO, DO EXERCÍCIO ANTERIOR, DE OUTROS RECURSOS DE IMPOSTOS						-	
34 - RESTOS A PAGAR INSCRITOS NO EXERCÍCIO SEM DISPONIBILIDADE FINANCEIRA DE RECURSOS DE IMPOSTOS VINCULADOS AO ENSINO ⁴						-	
35 - CANCELAMENTO, NO EXERCÍCIO, DE RESTOS A PAGAR INSCRITOS COM DISPONIBILIDADE FINANCEIRA DE RECURSOS DE IMPOSTOS VINCULADOS AO ENSINO = (45j)						-	
36 - TOTAL DAS DEDUÇÕES CONSIDERADAS PARA FINS DE LIMITE CONSTITUCIONAL (29 + 30 + 31 + 32 + 33 + 34 + 35)						11.384.235,33	
37 - TOTAL DAS DESPESAS PARA FINS DE LIMITE						4.820.409,77	
38 - PERCENTUAL DE APLICAÇÃO EM MDE SOBRE A RECEITA LÍQUIDA DE IMPOSTOS ((37) / (3) * 100) % - LIMITE CONSTITUCIONAL 25%						25,17%	
OUTRAS INFORMAÇÕES PARA CONTROLE							
OUTRAS DESPESAS CUSTEADAS COM RECEITAS ADICIONAIS PARA FINANCIAMENTO DO ENSINO	DOTAÇÃO INICIAL	DOTAÇÃO ATUALIZADA (d)	DESPESAS EMPENHADAS		DESPESAS LIQUIDADAS		
			Até o Bimestre (e)	% f=(e/d)*100	Até o Bimestre (g)	% h=(g/d)*100	
39 - DESPESAS CUSTEADAS COM A APLICAÇÃO FINANCEIRA DE OUTROS RECURSOS DE IMPOSTOS VINCULADOS AO ENSINO	0,00	0,00	0,00	#DIV/0!	0,00	#DIV/0!	
40 - DESPESAS CUSTEADAS COM A CONTRIBUIÇÃO SOCIAL DO SALÁRIO-EDUCAÇÃO	750.000,00	867.782,60	867.092,08	100%	495.411,17	57,09%	
41 - DESPESAS CUSTEADAS COM OPERAÇÕES DE CRÉDITO	0,00	0,00	0,00	#DIV/0!	0,00	#DIV/0!	
42 - DESPESAS CUSTEADAS COM OUTRAS RECEITAS PARA FINANCIAMENTO DO ENSINO	12.037.000,00	14.338.683,11	14.318.605,53	100%	13.508.711,77	94,21%	
43 - TOTAL DAS OUTRAS DESPESAS CUSTEADAS COM RECEITAS ADICIONAIS PARA FINANCIAMENTO DO ENSINO (39 + 40 + 41 + 42)	12.787.000,00	15.206.465,71	15.185.697,61	100%	14.004.122,94	92,09%	
44 - TOTAL GERAL DAS DESPESAS COM EDUCAÇÃO (28+43)	32.200.100,00	37.893.604,31	37.747.304,45	99,61%	34.461.001,26	90,94%	

	388.812,00	0,00
45 - RESTOS A PAGAR DE DESPESAS COM MDE	16.650,00	0,00
45.1 - Executadas com Recursos de Impostos Vinculados ao Ensino	372.162,60	
45.2 - Executadas com Recursos do FUNDEB		
	FUNDEB	SALÁRIO EDUCAÇÃO
CONTRÔLE DA DISPONIBILIDADE FINANCEIRA	1.140,36	695.668,57
46- SALDO FINANCEIRO EM 31 DE DEZEMBRO DE <EXERCÍCIO ANTERIOR>	14.867.882,29	558.445,53
47- (+) INGRESSO DE RECURSOS ATÉ O BIMESTRE	18.368.439,30	539.334,76
48- (-) PAGAMENTOS EFETUADOS ATÉ O BIMESTRE	18.247.840,90	381.682,79
48.1 - Orçamento do Exercício	120.598,40	157.631,97
48.2 - Restos a Pagar	35.004,24	0,00
49- (+) RECEITA DE APLICAÇÃO FINANCEIRA DOS RECURSOS ATÉ O BIMESTRE	-3.464.412,41	714.779,34
50- (-) DISPONIBILIDADE FINANCEIRA ATÉ O BIMESTRE	3.465.362,78	-551.053,80
51 - (+) Ajustes	3.425.718,75	-633.502,49
51.1 - Retenções	39.644,03	82.248,69
51.2 - Conciliação Bancária	950,37	163.725,54
52 - (=) SALDO FINANCEIRO CONCILIADO		

PONTE: Sistema: <>, Unidade Responsável: <>, Emissão: <>

¹ Limites mínimos anuais a serem cumpridos no encerramento do exercício.

² Art. 21, § 2º, Lei 11.494/2007: "Até 5% dos recursos recebidos à conta dos Fundos, inclusive relativos à complementação da União recebidos nos termos do §1º do art. 6º desta Lei, poderão ser utilizados no 1º trimestre do exercício imediatamente subsequente.

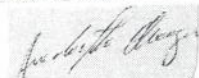
³ Caput do artigo 212 da CF/1988

⁴ Os valores referentes à parcela dos Restos a Pagar inscritos sem disponibilidade financeira vinculada à educação deverão ser informados somente no RREO do último bimestre do exercício.


⁵ Art. 21, § 2º, Lei 11.494/2007: "Até 5% dos recursos recebidos à conta dos Fundos, inclusive relativos à complementação da União recebidos nos termos do §1º do art. 6º desta Lei, poderão ser utilizados no 1º trimestre do exercício imediatamente subsequente.

⁶ Nos cinco primeiros bimestres do exercício o acompanhamento poderá ser feito com base na despesa empenhada ou na despesa liquidada. No último bimestre do exercício, o valor deverá corresponder ao total da despesa empenhada.

⁷ Essa coluna poderá ser apresentada somente no último bimestre


 AROLDALDO CHAGAS
 PREFEITO MUNICIPAL


 MÔNICA INÁCIO DE SILVA SAMOIS
 SECRETÁRIA FINANCEIRA


 JOSÉ DE ARAÚJO LEITE NETO
 CONTADOR CRC/SP Nº 4846-8


 RANDERSON RODRIGUES SANTOS
 SECRETÁRIO DE CONTROLE INTERNO

PREFEITURA MUNICIPAL DE CARIRA
RELATÓRIO RESUMIDO DA EXECUÇÃO ORÇAMENTÁRIA
DEMONSTRATIVO DAS RECEITAS DE OPERAÇÕES DE CRÉDITO E DESPESAS DE CAPITAL
ORÇAMENTOS FISCAL E DA SEGURIDADE SOCIAL
PERÍODO SETEMBRO À OUTUBRO/2018

Em Reais				
RECEITAS	PREVISÃO ATUALIZADA (a)	RECEITAS REALIZADAS Até o bimestre (b)		SALDO NÃO REALIZADO (c) = (a - b)
RECEITAS DE OPERAÇÕES DE CRÉDITO (I)				
	DOTAÇÃO ATUALIZADA (a)	DESPESAS EMPENHADAS (c)	DESPESAS LIQUIDADAS	DESPESAS INSCRITAS EM RESTOS A PAGAR NÃO PROCESSADOS (d)
SEM MOVIMENTO				
SALDO NÃO EXECUTADO (f) = (d - e)				
DESPESAS DE CAPITAL				
(-) Incentivos Fiscais a Contribuinte				
(-) Incentivos Fiscais a Contribuinte por Instituições Financeiras				
DESPESA DE CAPITAL LIQUIDA (II)				

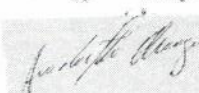
FONTE: Sistema: <>, Unidade Responsável: <>, Emissão: < / >.


Notas:

¹ < Operações de Crédito descritas na CF, art. 167, inciso III >


² Durante o exercício, somente as despesas liquidadas são consideradas executadas. No encerramento do exercício, as despesas não liquidadas inscritas em restos a

- a) Despesas liquidadas, consideradas aquelas em que houve a entrega do material ou serviço, nos termos do art. 63 da Lei 4.320/64;
- b) Despesas empenhadas, mas não liquidadas, inscritas em Restos a Pagar não-processados, consideradas liquidadas no encerramento do força do art. 35, inciso II da Lei 4.320/64.


ARODOALDO CHAGAS
PREFEITO MUNICIPAL


JOSÉ DE ARAÚJO LEITE NETO
CONTADOR CRC/SE Nº 4846-3


MÔNICA JAQUELINE SILVA SANTOS
SECRETARIA FINANÇAS


RANDERSON RODRIGUES SANTOS
SECRETARIO DE CONTROLE INTERNO

PREFEITURA MUNICIPAL DE CARIRA
 RELATÓRIO RESUMIDO DA EXECUÇÃO ORÇAMENTÁRIA
 DEMONSTRATIVO DA PROJEÇÃO ATUARIAL DO REGIME PRÓPRIO DE PREVIDÊNCIA DOS SERVIDORES
 ORÇAMENTO DA SEGURIDADE SOCIAL
 PERÍODO SETEMBRO À OUTUBRO/2018

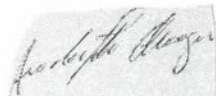
BREO - ANEXO 10 (LRF, art. 53, § 1º, inciso II)

Em Reais

EXERCÍCIO	RECEITAS PREVIDENCIÁRIAS (a)	DESPESAS PREVIDENCIÁRIAS (b)	RESULTADO PREVIDENCIÁRIO (c) = (a - b)	SALDO FINANCEIRO DO EXERCÍCIO (d) = ("d" exerc. Anterior) + (c)
SEM MOVIMENTO				

FONTE: Sistema: <>, Unidade Responsável: <>, Emissão: <id>.

[Projeção atuarial elaborada em <DATA DA AVALIAÇÃO> e oficialmente enviada para o Ministério da Previdência Social - MPS.



ARODOALDO CHAGAS
 PREFEITO MUNICIPAL



JOSE DE ARAUJO LEITE NETO
 CONTADOR CRUSE Nº 4846-8



MÔNICA JAQUELINE SILVA SANTOS
 SECRETÁRIA FINANÇAS



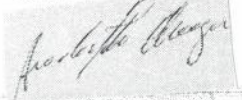
RANDERSON RODRIGUES SANTOS
 SECRETÁRIO DE CONTROLE INTERNO

PREFEITURA MUNICIPAL DE CARIRA
RELATÓRIO RESUMIDO DA EXECUÇÃO ORÇAMENTÁRIA
DEMONSTRATIVO DA RECEITA DE ALIENAÇÃO DE ATIVOS E APLICAÇÃO DOS RECURSOS -
ORÇAMENTOS FISCAL E DA SEGURIDADE SOCIAL
PERÍODO DE SETEMBRO À OUTUBRO/2018

							Em Reais	
RREO - ANEXO 11 (LRF, art. 53, § 1º, inciso III)		PREVISÃO ATUALIZADA	RECEITAS REALIZADAS				SALDO	
RECEITAS		(a)	(b)				(c) = (a-b)	
RECEITAS DE ALIENAÇÃO DE ATIVOS (I)								
Receita de Alienação de Bens Móveis								
Receita de Alienação de Bens Imóveis								
DESPESAS		DOTAÇÃO ATUALIZADA	DESPESAS INVESTIDAS	DESPESAS LÍQUIDAS	DESPESAS FACILITADAS	DESPESAS INSCRITAS EM RESTOS A PAGAR NÃO PROCESSADOS	PAGAMENTO DE RESTOS A PAGAR	SALDO
		(d)	(e)	(f)	(g)	(h)	(i)	(j) = (d-e)
APLICAÇÃO DOS RECURSOS DA ALIENAÇÃO DE ATIVOS (II)								
Despesa de Capital								
Investimentos								
Inversões Financeiras								
Amortização de Dívida								
Despesas Correntes dos Regimes de Previdência								
Regime Próprio dos Servidores Públicos								
SALDO FINANCEIRO A APLICAR		<EXERCÍCIO ANTERIOR>	<EXERCÍCIO>				SALDO ATUAL	
VALOR (III)		(i)	(j) = (b - (II + IIc))				(k) = (III + IIII)	

SEM MOVIMENTO

FONTE: Sistema: < >, Unidade Responsável: < >, Emissor: < >.



ARGDOALDO CHAGAS
PREFEITO MUNICIPAL



MÔNICA JACQUELINE SILVA SANTOS
SECRETÁRIA FINANÇAS



RANDERSON RORÚES SANTOS
SECRETÁRIO DE CONTROLE INTERNO



JOSÉ DE ARAUJO LEITE NETO
CONTADOR CRUSE Nº 4246-8

PREFEITURA MUNICIPAL DE CARIRA
RELATÓRIO RESUMIDO DA EXECUÇÃO ORÇAMENTÁRIA
DEMONSTRATIVO DAS RECEITAS E DESPESAS COM AÇÕES E SERVIÇOS PÚBLICOS DE SAÚDE
ORÇAMENTOS FISCAL E DA SEGURIDADE SOCIAL
PERÍODO SETEMBRO À OUTUBRO/2018

RREO – ANEXO 12 (LC 141/2012, art. 35)

R\$ 1,00

RECEITAS PARA APURAÇÃO DA APLICAÇÃO EM AÇÕES E SERVIÇOS PÚBLICOS DE SAÚDE	PREVISÃO INICIAL	PREVISÃO ATUALIZADA (a)	RECEITAS REALIZADAS	
			Até o Bimestre (b)	% (b/a)x100
RECEITA DE IMPOSTOS LÍQUIDA (I)	1.910.000,00	1.910.000,00	1.732.346,38	90,70%
Imposto Predial e Territorial Urbano - IPTU	50.000,00	50.000,00	32.862,61	65,73%
Imposto sobre Transmissão de Bens Intervivos - ITBI	100.000,00	100.000,00	183.314,87	183,31%
Imposto sobre Serviços de Qualquer Natureza - ISS	600.000,00	600.000,00	981.234,96	163,54%
Imposto de Renda Retido na Fonte - IRRF	1.158.000,00	1.158.000,00	534.933,94	46,19%
Multas, Juros de Mora e Outros Encargos dos Impostos	1.000,00	1.000,00	0,00	0,00%
Dívida Ativa dos Impostos	1.000,00	1.000,00	0,00	0,00%
RECEITA DE TRANSFERÊNCIAS CONSTITUCIONAIS E LEGAIS (II)	20.803.000,00	20.803.000,00	17.418.215,51	83,73%
Cota-Parte FPM	16.690.000,00	16.690.000,00	12.654.238,94	75,82%
Cota-Parte ITR	6.000,00	6.000,00	19.802,46	330,04%
Cota-Parte IPVA	600.000,00	600.000,00	484.851,14	80,81%
Cota-Parte ICMS	3.500.000,00	3.500.000,00	4.254.111,61	121,55%
Cota-Parte IPI-Exportação	2.000,00	2.000,00	2.446,36	122,32%
ICMS Desoneração (LC 87/96)	5.000,00	5.000,00	2.765,00	55,30%
TOTAL DAS RECEITAS PARA APURAÇÃO DA SAÚDE (III) = I + II	22.713.000,00	22.713.000,00	19.150.561,89	84,32%

RECEITAS ADICIONAIS PARA FINANCIAMENTO DA SAÚDE	PREVISÃO INICIAL	PREVISÃO ATUALIZADA (c)	RECEITAS REALIZADAS	
			Até o Bimestre (d)	% (d/c)x100
TRANSFERÊNCIA DE RECURSOS DO SISTEMA ÚNICO DE SAÚDE-SUS	3.784.000,00	3.784.000,00	4.765.108,29	125,93%
Provenientes da União	3.684.000,00	3.684.000,00	4.765.108,29	129,35%
Provenientes dos Estados	100.000,00	100.000,00	0,00	0,00%
Provenientes de Outros Municípios	0,00	0,00	0,00	#DIV/0!
Outras Receitas do SUS	0,00	0,00	0,00	#DIV/0!
TRANSFERÊNCIAS VOLUNTÁRIAS	0,00	0,00	0,00	#DIV/0!
RECEITAS DE OPERAÇÕES DE CRÉDITO VINCULADAS À SAÚDE	0,00	0,00	0,00	#DIV/0!
OUTRAS RECEITAS PARA FINANCIAMENTO DA SAÚDE	777.760,00	777.760,00	370.000,00	47,57%
TOTAL RECEITAS ADICIONAIS PARA FINANCIAMENTO DA SAÚDE	4.561.760,00	4.561.760,00	5.135.108,29	112,57%

DESPESAS COM SAÚDE (Por Grupo de Natureza da Despesa)	DOTAÇÃO INICIAL	DOTAÇÃO ATUALIZADA (e)	DESPESAS EMPENHADAS		DESPESAS LIQUIDADAS	
			Até o Bimestre (f)	% (f/e) x 100	Até o Bimestre (g)	% (g/e) x 100
DESPESAS CORRENTES	4.325.900,00	5.969.810,00	5.883.910,05	98,56%	5.555.948,48	93,07%
Pessoal e Encargos Sociais	2.419.500,00	2.184.070,00	2.183.334,71	99,97%	2.018.735,85	93,43%
Juros e Encargos da Dívida				0,00%		0,00%
Outras Despesas Correntes	1.906.400,00	3.785.740,00	3.700.575,34	97,75%	3.537.212,63	93,44%
DESPESAS DE CAPITAL	57.500,00	6.280,00	6.210,00	98,89%	6.210,00	98,88%
Investimentos	56.500,00	6.280,00	6.210,00	98,89%	6.210,00	98,88%
Inversões Financeiras				0,00%		0,00%
Amortização da Dívida	1.000,00			0,00%		0,00%
TOTAL DAS DESPESAS COM SAÚDE (IV)	4.383.400,00	5.976.090,00	5.890.120,05	98,56%	5.562.158,48	93,07%

DESPESAS COM SAÚDE NÃO COMPUTADAS PARA FINS DE APURAÇÃO DO PERCENTUAL MÍNIMO	DOTAÇÃO INICIAL	DOTAÇÃO ATUALIZADA	DESPESAS EMPENHADAS		DESPESAS LIQUIDADAS	
			Até o Bimestre (h)	% (h/IVf)x100	Até o Bimestre (i)	% (i/IVg)x100
DESPESAS COM INATIVOS E PENSIONISTAS				0,00%		0,00%
DESPESA COM ASSISTÊNCIA À SAÚDE QUE NÃO ATENDE AO PRINCÍPIO DE ACESSO UNIVERSAL	2.713.000,00	5.102.440,00	5.085.917,28	86,35%	4.825.862,96	86,76%
DESPESAS CUSTEADAS COM OUTROS RECURSOS	2.713.000,00	5.102.440,00	5.085.917,28	86,35%	4.825.862,96	86,76%
Recursos de Transferência do Sistema Único de Saúde - SUS				0,00%		0,00%
Recursos de Operações de Crédito				0,00%		0,00%
Outros Recursos				0,00%		0,00%
OUTRAS AÇÕES E SERVIÇOS NÃO COMPUTADOS				0,00%		0,00%
RESTOS A PAGAR NÃO PROCESSADOS INSCRITOS INDEVIDAMENTE NO EXERCÍCIO SEM DISPONIBILIDADE FINANCEIRA ¹				0,00%		0,00%
DESPESAS CUSTEADAS COM DISPONIBILIDADE DE CAIXA VINCULADA AOS RESTOS A PAGAR CANCELADOS ²				0,00%		0,00%
DESPESAS CUSTEADAS COM RECURSOS VINCULADOS À PARCELA DO PERCENTUAL MÍNIMO QUE NÃO FOI APLICADA EM AÇÕES E SERVIÇOS DE SAÚDE EM EXERCÍCIOS ANTERIORES ³				0,00%		0,00%
TOTAL DAS DESPESAS COM NÃO COMPUTADAS (V)	2.713.000,00	5.102.440,00	5.085.917,28	8634,66%	4.825.862,96	86,76%
TOTAL DAS DESPESAS COM AÇÕES E SERVIÇOS PÚBLICOS DE SAÚDE (VI) = (IV - V)	1.670.400,00	873.650,00	804.202,77	13,65%	2.974.270,47	53,47%
PERCENTUAL DE APLICAÇÃO EM AÇÕES E SERVIÇOS PÚBLICOS DE SAÚDE SOBRE A RECEITA DE IMPOSTOS LÍQUIDA E TRANSFERÊNCIAS CONSTITUCIONAIS E LEGAIS (VII%) = (VI(h ou i) / IIIb x 100) - LIMITE CONSTITUCIONAL 15% ⁴⁺⁵					15,53%	
VALOR REFERENTE À DIFERENÇA ENTRE O VALOR EXECUTADO E O LIMITE MÍNIMO CONSTITUCIONAL [VI(h ou i) - (15 x IIIb)/100]					101.686,19	

DESPESAS COM SAÚDE (Por Subfunção)	DOTAÇÃO INICIAL	DOTAÇÃO ATUALIZADA	DESPESAS EMPENHADAS		DESPESAS LIQUIDADAS	
			Até o Bimestre (l)	% (l/total l) x 100	Até o Bimestre (m)	% (m/total m) x 100
Atenção Básica	2.906.900,00	4.933.660,00	4.916.649,84	83,47%	4.681.114,64	84,16%
Assistência Hospitalar e Ambulatorial	868.500,00	730.400,00	662.062,34	11,24%	594.155,09	10,68%
Suporte Profilático e Terapêutico	-	-	-	0,00%	-	0,00%
Vigilância Sanitária	-	-	-	0,00%	-	0,00%
Vigilância Epidemiológica	524.000,00	311.780,00	311.407,87	5,29%	286.888,75	0,01%
Alimentação e Nutrição	84.000,00	250,00		0,00%		0,00%
Outras Subfunções				0,00%		0,00%
TOTAL	4.383.400,00	5.976.090,00	5.890.120,05	100,00%	5.562.158,48	100,00%

FONTE: Sistema: <>, Unidade Responsável: <>



ARODOALDO CHAGAS
PREFEITO MUNICIPAL


JOSÉ DE ARAÚJO LEITE NETO
CONTADOR CRC/SE Nº 1846-8


MONICA JACUBIANE SILVA SANTOS
SECRETARIA FINANÇAS


RANDERSON RODRIGUES SANTOS
SECRETÁRIO DE CONTROLE INTERNO

PREFEITURA MUNICIPAL DE CARIRA
 RELATÓRIO RESUMIDO DA EXECUÇÃO ORÇAMENTÁRIA
DEMONSTRATIVO DAS PARCERIAS PÚBLICO-PRIVADAS
 ORÇAMENTOS FISCAL E DA SEGURIDADE SOCIAL
 PERÍODO SETEMBRO A OUTUBRO/2018

RREO - Anexo 13 (Lei nº 11.079, de 30.12.2004, arts. 22, 25 e 28)

ESPECIFICAÇÃO	SALDO TOTAL EM 31 DE DEZEMBRO DO EXERCÍCIO ANTERIOR (a)	REGISTROS EFETUADOS EM <EXERCÍCIO>		SALDO TOTAL (c) = (a+b)
		No bimestre	Até o bimestre (b)	
TOTAL DE ATIVOS				
Direitos Futuros				
Ativos Contabilizados na SPE				
Contrapartida para Provisões de PPP				
TOTAL DE PASSIVOS (1)				
Obrigações Não Relacionadas a Serviços				
Contrapartida para Ativos da SPE				
Provisões de PPP				
GARANTIAS DE PAGAMENTO				
SALDO LÍQUIDO DE PASSIVOS DE PPP				
PASSIVOS CONTINGENTES				
Contraprestações Futuras				
Riscos Não Provisionados				
Outros Passivos Contingentes				
ATIVOS CONTINGENTES				
Serviços Futuros				
Outros Ativos Contingentes				

SEM MOVIMENTO

DESPESAS DE PPP	EXERCÍCIO ANTERIOR	EXERCÍCIO CORRENTE (EC)	<EC + 1>	<EC + 2>	<EC + 3>	<EC + 4>	<EC + 5>	<EC + 6>	<EC + 7>	<EC + 8>	<EC + 9>
Do Ente Federado											
Das Estatais Não-Dependentes											


SEM MOVIMENTO


TOTAL DAS DESPESAS											
RECEITA CORRENTE LÍQUIDA (RCL)											
TOTAL DAS DESPESAS / RCL (%)											

Nota:

FONTE: Sistema: <>, Unidade Responsável: <>, Emissão: <>


 PREFEITO MUNICIPAL


 JOSÉ DE ARAÚJO LEITE NETO
 CONTADOR CRC/SE Nº 4846-8


 MÔNICA JAQUELINE SILVA SANTOS
 SECRETÁRIA FINANÇAS


 RANDERSON RODRIGUES SANTOS
 SECRETÁRIO DE CONTROLE INTERNO

PREFEITURA MUNICIPAL DE CARIRA
DEMONSTRATIVO SIMPLIFICADO DO RELATÓRIO RESUMIDO DA EXECUÇÃO ORÇAMENTÁRIA
 ORÇAMENTOS FISCAL E DA SEGURIDADE SOCIAL
 PERÍODO SETEMBRO À OUTUBRO/2018

RREO - Anexo XIV (LRF, Art. 48)

BALANÇO ORÇAMENTÁRIO	Até o Bimestre
RECEITAS	
Previsão Inicial	52.500.000,00
Previsão Atualizada	52.500.000,00
Receitas Realizadas	40.813.461,37
Déficit Orçamentário	1.588.676,99
Saldos de Exercícios Anteriores (Utilizados para Créditos Adicionais)	
DESPESAS	
Dotação Inicial	52.500.000,00
Créditos Adicionais	0,00
Dotação Atualizada	52.500.000,00
Despesas Empenhadas	49.825.654,88
Despesas Liquidadas	42.403.378,30
Despesas Pagas	40.552.584,11
Superávit Orçamentário	
DESPESAS POR FUNÇÃO/SUBFUNÇÃO	Até o Bimestre
Despesas Empenhadas	49.825.654,88
Despesas Liquidadas	42.383.361,30
RECEITA CORRENTE LÍQUIDA - RCL	Até o Bimestre
Receita Corrente Líquida	48.212.262,12
RECEITAS E DESPESAS DOS REGIMES DE PREVIDÊNCIA	Até o Bimestre
Regime Geral de Previdência Social	
Receitas Previdenciárias Realizadas(I)	
Despesas Previdenciárias Liquidadas(II)	
Resultado Previdenciário (III) = (I - II)	
Regime Próprio de Previdência dos Servidores	
Receitas Previdenciárias Realizadas(IV)	
Despesas Previdenciárias Liquidadas(V)	
Resultado Previdenciário (VI) = (IV - V)	

RESULTADOS NOMINAL E PRIMÁRIO	Meta Fixada no Anexo de Metas Fiscais da LDO (a)	Resultado Apurado Até o Bimestre (b)	% em Relação à Meta (b/a)
Resultado Nominal	-	366.433,11	#DIV/0!
Resultado Primário	-	1.368.265,70	#DIV/0!

RESTOS A PAGAR A PAGAR POR PODER E MINISTÉRIO PÚBLICO	Inscrição	Cancelamento Até o Bimestre	Pagamento até o Bimestre	Saldo a Pagar
RESTOS A PAGAR PROCESSADOS	3.412.941,65	-	1.486.207,42	1.926.734,23
Poder Executivo	3.412.941,65	-	1.486.207,42	1.926.734,23
Poder Legislativo	-	-	-	-
Poder Judiciário	-	-	-	-
Ministério Público	-	-	-	-
RESTOS A PAGAR NÃO-PROCESSADOS	230.640,18	1.840,00	97.996,98	130.803,20
Poder Executivo	230.640,18	1.840,00	97.996,98	130.803,20
Poder Legislativo	-	-	-	-
Poder Judiciário	-	-	-	-
Ministério Público	-	-	-	-
TOTAL	3.643.581,83	1.840,00	1.584.204,40	2.057.537,43

DESPESAS COM MANUTENÇÃO E DESENVOLVIMENTO DO ENSINO	Valor Apurado Até o Bimestre	Limites Constitucionais Anuais	
		% Mínimo a Aplicar no Exercício	% Aplicado Até o Bimestre
Mínimo Anual de <18% / 25%> das Receitas de Impostos na Manutenção e Desenvolvimento do Ensino	11.384.235,33	<18% / 25%>	25,17%
Mínimo Anual de 60% do FUNDEB na Remuneração do Magistério com Ensino Fundamental e Médio	-	0%	-
Mínimo Anual de 60% do FUNDEB na Remuneração do Magistério com Educação Infantil e Ensino Fundamental	13.124.650,42	60%	88,24%
Complementação da União ao FUNDEB	-	-	-

RECEITAS DE OPERAÇÕES DE CRÉDITO E DESPESAS DE CAPITAL	Valor Apurado Até o Bimestre	Saldo não realizado
Receita de Operação de Crédito	-	-
Despesa de Capital Líquida	-	-

PROJEÇÃO ATUARIAL DOS REGIMES DE PREVIDÊNCIA	Exercício	10º Exercício	20º Exercício	35º Exercício
Regime Geral de Previdência Social	-	-	-	-
Receitas Previdenciárias (I)	-	-	-	-
Despesas Previdenciárias (II)	-	-	-	-
Resultado Previdenciário (III) = (I - II)	-	-	-	-
Regime Próprio de Previdência dos Servidores	-	-	-	-
Receitas Previdenciárias (IV)	-	-	-	-
Despesas Previdenciárias (V)	-	-	-	-
Resultado Previdenciário (VI) = (IV - V)	-	-	-	-

Receita de Capital Resultante da Alienação de Ativos

Aplicação dos Recursos da Alienação de Ativos

DESPESAS COM AÇÕES E SERVIÇOS PÚBLICOS DE SAÚDE	Valor apurado Até o Bimestre	Limite Constitucional Anual	
		% Mínimo a Aplicar no Exercício	% Aplicado Até o Bimestre
Despesas com Ações e Serviços Públicos de Saúde executadas com recursos de impostos	2.974.270,47	15%	15,53%
DESPESAS DE CARÁTER CONTINUADO DERIVADAS DE PPP	Valor Apurado no Exercício Corrente		
Total das Despesas / RCL (%)			

ARODOALDO CHAGAS
PREFEITO MUNICIPAL

JOSE DE ARAUJO LEITE NETO
CONTADOR CRC/SE Nº 4846-S

MÔNICA JAQUELINE SILVA SANTOS
SECRETÁRIA FINANÇAS

RANDERSON RODRIGUES SANTOS
SECRETÁRIO DE CONTROLE INTERNO