

PREFEITURA MUNICIPAL DE CARIRA  
RELATORIO RESUMIDO DA EXECUÇÃO ORÇAMENTARIA  
BALANÇO ORÇAMENTARIO  
ORÇAMENTOS FISCAL E DA SEGURIDADE SOCIAL  
PERIODO: JANEIRO A ABRIL/2018


RECEITAS	PREVISÃO INICIAL		PREVISÃO ATUALIZADA		RECEITAS REALIZADAS		%	%	Em Reais
	(R\$)	(R\$)	(R\$)	(R\$)	(R\$)	(R\$)			
RECEITAS (EXCETO INTRA-ORÇAMENTARIAS) (D)	52.500.000,00	52.500.000,00	7.338.095,53	15.349.554,96	14.855.777,72	29%	29%	37.150.445,04	
RECEITAS CORRENTES	44.644.000,00	44.644.000,00	6.844.318,09	14.855.777,72		15%	33%	29.788.222,28	
IMPOSTOS, TAXAS E CONTRIBUIÇÕES DE MELHORIA	2.030.000,00	2.030.000,00	275.244,93			14%	24%	1.547.905,43	
Impostos	1.910.000,00	1.910.000,00	195.143,71			10%	18%	1.556.802,38	
Taxas	120.000,00	120.000,00	80.101,22			67%	107%	(8.896,95)	
Contribuição de Melhoria	0,00	0,00	0,00			#DIV/0!	#DIV/0!	0,00	
RECEITA DE CONTRIBUIÇÕES	1.000.000,00	1.000.000,00	187.986,45			19%	39%	606.043,43	
Contribuições Sociais	0,00	0,00	0,00			#DIV/0!	#DIV/0!	0,00	
Contribuições Econômicas	0,00	0,00	0,00			#DIV/0!	#DIV/0!	0,00	
Contribuição para Custeio de Iluminação Pública	1.000.000,00	1.000.000,00	187.986,45			19%	39%	606.043,43	
Contribuições para Entidades Privadas	0,00	0,00	0,00			#DIV/0!	#DIV/0!	0,00	
RECEITA PATRIMONIAL	442.600,00	442.600,00	10.235,81			2%	5%	422.610,98	
Exploração do Patrimônio Imobiliário	0,00	0,00	0,00			#DIV/0!	#DIV/0!	0,00	
Valores Mobiliários	442.600,00	442.600,00	10.235,81			2%	5%	422.610,98	
Delegação de Serviços Públicos Mediante Concessão	0,00	0,00	0,00			#DIV/0!	#DIV/0!	0,00	
Exploração de Recursos Naturais	0,00	0,00	0,00			#DIV/0!	#DIV/0!	0,00	
Exploração de Patrimônio Intangível	0,00	0,00	0,00			#DIV/0!	#DIV/0!	0,00	
Cessão de Direitos	0,00	0,00	0,00			#DIV/0!	#DIV/0!	0,00	
Demais Receitas Patrimoniais	0,00	0,00	0,00			#DIV/0!	#DIV/0!	0,00	
RECEITA AGRÍCOLA	0,00	0,00	0,00			#DIV/0!	#DIV/0!	0,00	
Outras Receitas Agropecuárias	0,00	0,00	0,00			#DIV/0!	#DIV/0!	0,00	
RECEITA INDUSTRIAL	0,00	0,00	0,00			#DIV/0!	#DIV/0!	0,00	
Outras Receitas Industriais	0,00	0,00	0,00			#DIV/0!	#DIV/0!	0,00	
RECEITA DE SERVIÇOS	0,00	0,00	0,00			#DIV/0!	#DIV/0!	0,00	
Serviços Administrativos e Comerciais Gerais	0,00	0,00	0,00			#DIV/0!	#DIV/0!	0,00	
Serviços Referente à Navegação e ao Transporte	0,00	0,00	0,00			#DIV/0!	#DIV/0!	0,00	
Serviços e Atividades Referentes à Saúde	0,00	0,00	0,00			#DIV/0!	#DIV/0!	0,00	
Serviços e Atividades Financeiras	0,00	0,00	0,00			#DIV/0!	#DIV/0!	0,00	
Outros Serviços	0,00	0,00	0,00			#DIV/0!	#DIV/0!	0,00	
TRANSFERÊNCIAS CORRENTES	41.056.400,00	41.056.400,00	6.370.850,90			16%	34%	27.140.905,08	
Transferências da União e de suas Entidades	20.077.800,00	20.077.800,00	2.960.036,69			15%	31%	13.944.766,93	
Transferências do Estado e suas Entidades	3.978.600,00	3.978.600,00	743.292,22			19%	48%	2.371.616,95	
Transferências de Instituições Privadas	0,00	0,00	0,00			#DIV/0!	#DIV/0!	0,00	
Transferências de Pessoas Físicas	0,00	0,00	0,00			#DIV/0!	#DIV/0!	0,00	
Transferências de Outras Instituições Públicas	17.000.000,00	17.000.000,00	2.667.521,99			16%	36%	10.824.521,20	
Transferências de Pessoas Físicas	0,00	0,00	0,00			#DIV/0!	#DIV/0!	0,00	
Transferências Provenientes de Depósitos não Ident.	0,00	0,00	0,00			#DIV/0!	#DIV/0!	0,00	
OUTRAS RECEITAS CORRENTES	115.000,00	115.000,00	0,00			0%	38%	70.758,26	
Multas Administrativas, Contratuais e Judiciais	0,00	0,00	0,00			#DIV/0!	#DIV/0!	0,00	
Indenizações e Restituições	115.000,00	115.000,00	0,00			0%	38%	70.758,26	
Bens, Direitos e Valores Incorporados ao Patrimônio	0,00	0,00	0,00			#DIV/0!	#DIV/0!	0,00	
Demais Receitas Correntes	0,00	0,00	0,00			#DIV/0!	#DIV/0!	0,00	

RECEITAS DE CAPITAL	7.856.000,00	493.777,24	6%	493.777,24	6%	7.362.222,76
OPERAÇÕES DE CRÉDITO	0,00	0,00	#DIV/0!	0,00	#DIV/0!	0,00
Operações de Crédito - Mercado Interno	0,00	0,00	#DIV/0!	0,00	#DIV/0!	0,00
Operações de Crédito - Mercado Externo	0,00	0,00	#DIV/0!	0,00	#DIV/0!	0,00
ALIENAÇÃO DE BENS	10.000,00	0,00	0%	0,00	0%	10.000,00
Alienação de Bens Móveis	10.000,00	0,00	0%	0,00	0%	10.000,00
Alienação de Bens Imóveis	0,00	0,00	#DIV/0!	0,00	#DIV/0!	0,00
AMORTIZAÇÕES DE EMPRÉSTIMOS	0,00	0,00	#DIV/0!	0,00	#DIV/0!	0,00
TRANSFERÊNCIAS DE CAPITAL	7.846.000,00	493.777,24	6%	493.777,24	6%	7.352.222,76
Transferências da União e de suas Entidades	7.213.000,00	493.777,24	7%	493.777,24	7%	6.719.222,76
Transferências do Estado e suas Entidades	633.000,00	0,00	0%	0,00	0%	633.000,00
Transferências de Instituições Privadas	0,00	0,00	#DIV/0!	0,00	#DIV/0!	0,00
Transferências do Exterior	0,00	0,00	#DIV/0!	0,00	#DIV/0!	0,00
Transferências de Pessoas Físicas	0,00	0,00	#DIV/0!	0,00	#DIV/0!	0,00
Transferências de Outras Instituições Públicas	0,00	0,00	#DIV/0!	0,00	#DIV/0!	0,00
Transferências de Pessoas Físicas	0,00	0,00	#DIV/0!	0,00	#DIV/0!	0,00
Transferências Provenientes de Depósitos não Ident	0,00	0,00	#DIV/0!	0,00	#DIV/0!	0,00
OUTRAS RECEITAS DE CAPITAL	0,00	0,00	#DIV/0!	0,00	#DIV/0!	0,00
Integralização do Capital Social	0,00	0,00	#DIV/0!	0,00	#DIV/0!	0,00
Remuneração das Disponibilidades do Tesouro	0,00	0,00	#DIV/0!	0,00	#DIV/0!	0,00
Resgate de Títulos do Tesouro	0,00	0,00	#DIV/0!	0,00	#DIV/0!	0,00
Demais Receitas de Capital	0,00	0,00	#DIV/0!	0,00	#DIV/0!	0,00
<b>SUBTOTAL (ENTRA-ORÇAMENTÁRIAS) (II)</b>	<b>52.500.000,00</b>	<b>7.338.095,33</b>	<b>14%</b>	<b>15.349.554,96</b>	<b>29%</b>	<b>37.150.445,04</b>
<b>SUBTOTAL DAS RECEITAS (III) = (I + II)</b>	<b>52.500.000,00</b>	<b>7.338.095,33</b>	<b>14%</b>	<b>15.349.554,96</b>	<b>29%</b>	<b>37.150.445,04</b>
OPERAÇÕES DE CRÉDITO / REFINANCIAMENTO (IV)	0,00	0,00	#DIV/0!	0,00	#DIV/0!	0,00
Operações de Crédito - Mercado Interno	0,00	0,00	#DIV/0!	0,00	#DIV/0!	0,00
Mobiliária	0,00	0,00	#DIV/0!	0,00	#DIV/0!	0,00
Contratual	0,00	0,00	#DIV/0!	0,00	#DIV/0!	0,00
Operações de Crédito - Mercado Externo	0,00	0,00	#DIV/0!	0,00	#DIV/0!	0,00
Mobiliária	0,00	0,00	#DIV/0!	0,00	#DIV/0!	0,00
Contratual	0,00	0,00	#DIV/0!	0,00	#DIV/0!	0,00
<b>SUBTOTAL COM REFINANCIAMENTO (V) = (III + IV)</b>	<b>52.500.000,00</b>	<b>7.338.095,33</b>	<b>14%</b>	<b>15.349.554,96</b>	<b>29%</b>	<b>37.150.445,04</b>
DEFICIT (VI)	0,00	0,00	#DIV/0!	1.297.858,35	#DIV/0!	(1.297.858,35)
<b>TOTAL (VII) = (V + VI)</b>	<b>52.500.000,00</b>	<b>7.338.095,33</b>	<b>14%</b>	<b>16.647.413,31</b>	<b>31%</b>	<b>37.150.445,04</b>
SALDOS DE EXERCÍCIOS ANTERIORES						
Recursos Arrecadados em Exercícios Anteriores - RPPS						
Superávit Financeiro Utilizado para Créditos Adicionais						
Reabertura de Créditos Adicionais						


DESPESAS	DOTAÇÃO INICIAL (a)	DOTAÇÃO ATUALIZADA (b)	DESPESAS EMPENHADAS		SALDO (c)	DESPESAS LIQUIDADAS		SALDO (d)	DESPESAS PAGAS ATÉ O Bimestre (e)	ENSCRITAS EM RESTOS A PAGAR NÃO PROCESSADOS (g-b)
			No Bimestre	Até o Bimestre (f)		No Bimestre	Até o Bimestre			
			(g)	(h)		(i)	(j)			
<b>DESPESAS (EXCETO INTRA-ORÇAMENTARIAS) (VIII)</b>	<b>52.500.000,00</b>	<b>52.500.000,00</b>	<b>3.399.157,74</b>	<b>42.017.943,83</b>	<b>10.482.056,17</b>	<b>16.647.413,31</b>	<b>35.852.586,69</b>	<b>15.474.437,65</b>		
DESPESAS CORRENTES	43.038.930,00	44.155.205,00	2.588.876,74	36.080.203,15	8.074.911,86	16.165.990,72	27.989.214,28	15.098.660,68		
PESSOAL E ENCARGOS SOCIAIS	28.207.400,00	27.228.851,81	90.668,28	23.441.089,55	3.787.162,26	10.199.986,05	17.028.865,76	10.017.480,42		
JURIS E ENCARGOS DA DIVIDA	3.000,00	3.000,00	0,00	0,00	3.000,00	0,00	3.000,00	0,00		
OUTRAS DESPESAS CORRENTES	14.828.530,00	16.923.353,19	2.498.208,46	12.638.693,60	4.284.749,59	5.966.004,67	10.957.348,52	5.081.180,26		
<b>DESPESAS DE CAPITAL</b>	<b>9.408.570,00</b>	<b>8.342.235,00</b>	<b>810.281,00</b>	<b>5.937.650,68</b>	<b>2.404.584,32</b>	<b>481.422,59</b>	<b>7.869.812,41</b>	<b>375.776,97</b>		
INVESTIMENTOS	9.007.570,00	8.041.235,00	810.281,00	5.937.650,68	2.103.584,32	481.422,59	7.539.812,41	375.776,97		
INVERSÕES FINANCEIRAS	0,00	0,00	0,00	0,00	0,00	0,00	0,00	0,00		
AMORTIZAÇÃO DA DIVIDA	401.000,00	301.000,00	0,00	0,00	301.000,00	0,00	301.000,00	0,00		
RESERVA DE CONTINGÊNCIA	52.500,00	2.560,00	0,00	0,00	2.560,00	0,00	2.560,00	0,00		
<b>DESPESAS (INTRA-ORÇAMENTARIAS) (IX)</b>	<b>0,00</b>	<b>0,00</b>	<b>0,00</b>	<b>0,00</b>	<b>0,00</b>	<b>0,00</b>	<b>0,00</b>	<b>0,00</b>		
<b>SUBTOTAL DAS DESPESAS (X) = (VIII + IX)</b>	<b>52.500.000,00</b>	<b>52.500.000,00</b>	<b>3.399.157,74</b>	<b>42.017.943,83</b>	<b>10.482.056,17</b>	<b>16.647.413,31</b>	<b>35.852.586,69</b>	<b>15.474.437,65</b>		
<b>AMORTIZAÇÃO DA DIV. / REFINANCIAMENTO (XI)</b>	<b>0,00</b>	<b>0,00</b>	<b>0,00</b>	<b>0,00</b>	<b>0,00</b>	<b>0,00</b>	<b>0,00</b>	<b>0,00</b>		
Amortização da Dívida Interna	0,00	0,00	0,00	0,00	0,00	0,00	0,00	0,00		
Dívida Mobiliária	0,00	0,00	0,00	0,00	0,00	0,00	0,00	0,00		
Outras Dívidas	0,00	0,00	0,00	0,00	0,00	0,00	0,00	0,00		
Amortização da Dívida Externa	0,00	0,00	0,00	0,00	0,00	0,00	0,00	0,00		
Dívida Mobiliária	0,00	0,00	0,00	0,00	0,00	0,00	0,00	0,00		
Outras Dívidas	0,00	0,00	0,00	0,00	0,00	0,00	0,00	0,00		
<b>SUBTOTAL C/ REFINANCIAMENTO (XII) = (XI + XII)</b>	<b>0,00</b>	<b>0,00</b>	<b>0,00</b>	<b>0,00</b>	<b>0,00</b>	<b>0,00</b>	<b>0,00</b>	<b>0,00</b>		
<b>SUPERÁVIT (XIII)</b>	<b>0,00</b>	<b>0,00</b>	<b>0,00</b>	<b>0,00</b>	<b>0,00</b>	<b>0,00</b>	<b>0,00</b>	<b>0,00</b>		
<b>TOTAL (XIV) = (XIII + XII)</b>	<b>0,00</b>	<b>0,00</b>	<b>0,00</b>	<b>0,00</b>	<b>0,00</b>	<b>0,00</b>	<b>0,00</b>	<b>0,00</b>		
<b>TOTAL (XV) = (XIV + XIII)</b>	<b>52.500.000,00</b>	<b>52.500.000,00</b>	<b>3.399.157,74</b>	<b>42.017.943,83</b>	<b>10.482.056,17</b>	<b>16.647.413,31</b>	<b>35.852.586,69</b>	<b>15.474.437,65</b>		

1 Essa coluna poderá ser apresentada somente no último bimestre

Fonte: Sistema -> Unidade Responsável -> Emissão ->

  
 AECIO DE SÁ  
 PREFEITO MUNICIPAL

  
 MÔNICA ALBUQUERQUE SILVA SANTOS  
 SECRETARIA FINANÇAS

  
 JULIANA JESUS VASCONCELOS  
 SECRETARIO DE CONTROLE INTERNO

  
 JOSÉ DE ARAÚJO LEITE NETO  
 CONTADOR CRC/SE Nº 4846-8

PREFEITURA MUNICIPAL DE CARIRA  
 RELATÓRIO RESUMIDO DA EXECUÇÃO ORÇAMENTÁRIA  
 DEMONSTRATIVO DA EXECUÇÃO DAS DESPESAS POR FUNÇÃO/SUBFUNÇÃO  
 ORÇAMENTO FISCAL E DA SEGURIDADE SOCIAL  
 PERÍODO: JANEIRO A ABRIL/2018

FUNÇÃO/SUBFUNÇÃO	DOTAÇÃO INICIAL	DOTAÇÃO ATUALIZADA	DESPESAS EMPENHADAS		SALDO c = (a-b)	DESPESAS LIQUIDADAS		SALDO e = (c-d)	Em Reais RESTOS A PAGAR NÃO PROCESSADOS (e-d)
			No Bimestre	Até o Bimestre (b)		% (b/a)	No Bimestre		
<b>DESPESAS (EXCETO INTRA-ORÇAMENTÁRIAS) (C)</b>									
<b>LEGISLATIVA</b>									
Ação Legislativa	52.500.000,00	52.500.000,00	3.393.157,74	42.017.943,83	10.482.056,17	7.855.604,29	16.647.413,31	35.852.586,69	100%
Controle Externo	1.732.000,00	1.732.000,00	-	-	1.732.000,00	-	-	1.732.000,00	0%
Demais Subfunções	1.732.000,00	1.732.000,00	-	-	1.732.000,00	-	-	1.732.000,00	0%
<b>JUDICIÁRIA</b>									
Ação Judiciária	1.290.000,00	1.281.840,00	31.282,94	383.489,76	898.550,24	61.002,94	249.749,76	1.032.090,24	2%
Defesa do Interesse Público no Processo Judiciário	1.290.000,00	1.281.840,00	31.282,94	383.489,76	898.550,24	61.002,94	249.749,76	1.032.090,24	2%
Demais Subfunções	-	-	-	-	-	-	-	-	0%
<b>ESSENCIAL À JUSTIÇA</b>									
Defesa da Ordem Jurídica	-	-	-	-	-	-	-	-	0%
Representação Judicial e Extrajudicial	-	-	-	-	-	-	-	-	0%
Demais Subfunções	-	-	-	-	-	-	-	-	0%
<b>ADMINISTRAÇÃO</b>									
Planejamento e Orçamento	12.271.560,00	13.130.733,32	718.089,79	10.582.018,77	2.548.714,55	2.265.559,04	4.243.425,41	8.887.307,91	25%
Administração Geral	11.012.560,00	11.720.233,32	659.991,71	9.676.878,86	2.043.354,46	2.043.727,12	3.825.406,85	7.894.826,47	23%
Administração Financeira	1.183.000,00	1.334.500,00	57.798,08	854.919,91	479.580,09	213.211,92	405.238,56	929.261,44	2%
Controle Interno	76.000,00	76.000,00	300,00	50.220,00	25.780,00	8.620,00	12.780,00	63.220,00	0%
Normalização e Fiscalização	-	-	-	-	-	-	-	-	0%
Tecnologia da Informação	-	-	-	-	-	-	-	-	0%
Ordenamento Territorial	-	-	-	-	-	-	-	-	0%
Formação de Recursos Humanos	-	-	-	-	-	-	-	-	0%
Administração de Receitas	-	-	-	-	-	-	-	-	0%
Administração de Concessões	-	-	-	-	-	-	-	-	0%
Comunicação Social	-	-	-	-	-	-	-	-	0%
Demais Subfunções	-	-	-	-	-	-	-	-	0%
<b>DEFESA NACIONAL</b>									
Defesa Aérea	-	-	-	-	-	-	-	-	0%
Defesa Naval	-	-	-	-	-	-	-	-	0%
Defesa Terrestre	-	-	-	-	-	-	-	-	0%
Demais Subfunções	-	-	-	-	-	-	-	-	0%
<b>SEGURANÇA PÚBLICA</b>									
Policimento	-	-	-	-	-	-	-	-	0%
Defesa Civil	-	-	-	-	-	-	-	-	0%
Informação e Inteligência	-	-	-	-	-	-	-	-	0%
Demais Subfunções	-	-	-	-	-	-	-	-	0%
<b>RELAÇÕES EXTERIORES</b>									
Relações Diplomáticas	-	-	-	-	-	-	-	-	0%
Cooperação Internacional	-	-	-	-	-	-	-	-	0%
Demais Subfunções	-	-	-	-	-	-	-	-	0%
<b>ASSISTÊNCIA SOCIAL</b>									
Assistência ao Idoso	3.160.300,00	2.446.470,00	333.923,39	1.190.262,87	1.256.207,13	337.896,90	500.158,98	1.946.311,02	3%
Assistência ao Portador de Deficiência	13.000,00	13.000,00	-	-	13.000,00	-	-	13.000,00	0%
Assistência à Criança e ao Adolescente	16.750,00	79.250,00	-	67.040,00	12.210,00	14.058,21	21.186,10	58.063,90	0%
Assistência Comunitária	3.130.550,00	2.354.220,00	333.923,39	1.123.222,87	1.230.997,13	323.838,69	478.972,88	1.875.247,12	3%
Demais Subfunções	-	-	-	-	-	-	-	-	0%

Anexo 2 - Função e Subfunção

*[Handwritten signature]*

*[Handwritten signature]*

*[Handwritten signature]*

*[Handwritten signature]*







PREFEITURA MUNICIPAL DE CARIRA  
RELATORIO RESUMIDO DA EXECUÇÃO ORÇAMENTARIA  
DEMONSTRATIVO DA RECEITA CORRENTE LIQUIDA  
ORÇAMENTOS FISCAL E DA SEGURIDADE SOCIAL  
PERÍODO: JANEIRO A ABRIL 2018

RECEITAS CORRENTES (D)	Em Reais													
	MAIO	JUNHO	JULHO	AUGUSTO	SETEMBRO	OUTUBRO	NOVEMBRO	DEZEMBRO	JANEIRO	FEBREIRO	MARÇO	ABRIL	TOTAL MÊSES UTILIZADOS	PREVISÃO ATUALIZADA
Impostos, Taxas e Contribuições de	3.780.307,63	3.494.684,87	3.998.794,56	3.250.325,11	3.353.344,98	3.340.136,42	3.475.883,66	6.065.296,22	4.197.061,85	4.644.239,29	3.719.394,91	3.788.664,31	46.998.753,51	43.534.000,00
Multas	96.062,16	103.191,89	139.929,92	116.545,49	116.565,69	101.701,70	150.143,95	131.347,31	187.418,62	121.716,81	133.974,31	141.270,62	1.539.874,47	1.805.000,00
PTU	-	-	17.946,09	6.980,89	3.504,18	4.070,18	2.352,30	3.635,84	2.586,07	2.282,38	2.560,37	3.283,19	49.026,69	245.000,00
ISS	51.160,07	38.615,09	54.243,32	40.024,57	31.603,16	42.338,31	65.897,80	55.263,38	28.263,23	93.173,30	48.335,55	84.668,63	693.887,43	400.000,00
ITBI	13.023,66	23.350,00	8.728,00	4.440,00	23.524,25	10.900,00	20.560,00	20.895,00	20.895,00	10.390,00	34.398,00	9.032,00	199.609,91	200.000,00
IRRF	18.928,94	29.597,16	45.473,27	52.799,44	38.450,65	34.492,18	49.777,97	42.421,26	34.188,53	1.091,73	12.029,24	831,71	360.098,08	760.000,00
Outras Impostos, Taxas e Contribuições de	12.847,49	11.629,64	13.514,24	12.700,59	19.473,45	9.907,03	11.375,88	9.013,83	100.285,79	14.607,20	36.651,15	43.450,07	297.556,36	200.000,00
Multas	80.009,94	105.197,53	84.646,34	99.133,48	89.203,22	83.056,73	89.906,51	96.887,00	5.083,71	103.684,33	86.837,91	101.148,54	1.024.195,26	1.300.000,00
Receita de Contribuições	15.025,03	11.777,30	10.586,43	11.196,33	10.585,92	58.002,23	7.859,36	43.114,93		4.670,40	4.939,09	5.295,72	96.822,88	445.000,00
Receita Patrimonial														
Receita Agropecuária														
Receita Industrial														
Receita de Serviços														
Transferências Correntes	3.495.765,78	3.259.344,76	3.689.894,78	3.007.603,01	3.128.199,41	3.291.480,39	3.200.278,20	5.866.847,72	4.004.559,52	4.249.936,71	3.493.644,60	3.540.951,43	44.058.317,41	39.964.000,00
Conta-Parte do FPM	1.397.233,37	1.287.851,99	994.639,88	1.128.040,37	947.173,96	1.073.418,45	1.104.066,06	2.124.323,65	1.346.531,71	1.760.338,09	1.183.398,72	1.242.848,80	15.991.882,05	17.000.000,00
Conta-Parte do ICMS	361.401,68	284.643,89	222.192,80	294.835,76	258.032,08	356.199,60	347.623,37	380.004,56	553.714,47	395.273,41	429.709,49	338.340,66	4.222.251,77	3.800.000,00
Conta-Parte do IPVA	42.902,01	36.702,62	37.629,25	63.379,93	54.373,29	42.316,36	29.640,00	37.207,45	41.891,40	49.203,03	84.779,50	34.055,19	536.166,03	650.000,00
Conta-Parte do ITR	56,82	254,57	220,39	61,27	2.025,13	13.296,97	2.162,21	301,89	600,39	1.162,78	641,02	518,70	31.864,12	5.000,00
Conta-Parte do IPTU	270,08	270,08	270,08	270,08	270,08	270,08	270,08	270,08	270,08	270,08	270,08	270,08	3.784,77	2.000,00
Transferências da LIC 87/1996	246,22	252,88	256,20	252,88	259,54	266,19	279,50	279,50	276,50	276,50	276,50	276,50	3.192,25	2.000,00
Transferências do FUNDEB	1.358.270,46	1.163.394,81	908.572,19	1.115.346,67	979.005,26	1.087.253,90	1.207.081,49	1.364.126,36	1.796.699,41	1.711.347,40	1.277.020,77	1.290.501,22	15.353.229,24	16.500.000,00
Outras Transferências Correntes	350.385,14	485.897,92	1.526.113,99	423.456,05	887.010,17	418.438,94	538.542,15	1.960.254,23	264.935,64	452.353,52	415.761,60	632.866,23	8.325.445,58	8.005.000,00
Outras Receitas Correntes	33.444,72	15.173,39	73.239,09	15.786,81	9.340,64	5.893,35	28.894,64	12.831,11		44.241,74			139.343,49	15.000,00
DPD/CRES (D)	349.511,97	321.892,50	251.041,68	293.773,02	252.426,74	297.153,44	296.930,84	378.968,56	388.605,09	441.241,12	340.172,20	333.573,73	3.946.394,89	4.291.800,00
Deduções do FUNDEB	349.511,97	321.892,50	251.041,68	293.773,02	252.426,74	297.153,44	296.930,84	378.968,56	388.605,09	441.241,12	340.172,20	333.573,73	3.946.394,89	4.291.800,00
<b>TOTAL DA RECEITA CORRENTE LIQUIDA</b>	<b>3.469.394,66</b>	<b>3.172.897,29</b>	<b>3.297.754,08</b>	<b>2.948.553,03</b>	<b>3.181.458,24</b>	<b>3.292.966,04</b>	<b>3.178.153,84</b>	<b>5.406.355,84</b>	<b>3.828.488,78</b>	<b>4.319.092,82</b>	<b>3.299.237,78</b>	<b>3.465.094,54</b>	<b>43.012.288,82</b>	<b>39.462.000,00</b>

Fonte: Sistema S.O. Unicas (Sistema) S.O. Zimacris S.O.

*Aracelyta Braga*  
ARACELYTA BRAGA  
PREFEITA MUNICIPAL

*Mônica Caroline Silva Santos*  
MÔNICA CAROLINE SILVA SANTOS  
SECRETÁRIA FINANCEIRA

*Juliana de Jesus Pasconcelos*  
JULIANA DE JESUS PASCONCELOS  
SECRETÁRIA DE CONTROLE INTERNO

*Jose de Araujo Leite Neto*  
JOSÉ DE ARAÚJO LEITE NETO  
CONTADOR CRC/SE Nº 48648



PREFEITURA MUNICIPAL DE CARIRA  
 RELATÓRIO RESUMIDO DA EXECUÇÃO ORÇAMENTÁRIA  
**DEMONSTRATIVO DAS RECEITAS E DESPESAS PREVIDENCIÁRIAS DO REGIME PRÓPRIO DE PREVIDÊNCIA DOS SERVIDORES**  
 ORÇAMENTO DA SEGURIDADE SOCIAL  
 PERÍODO: JANEIRO A ABRIL/2018

RRFO - Anexo 4 (LRF, Art. 53, inciso II) Em Reais

RECEITAS	PREVISÃO INICIAL	PREVISÃO ATUALIZADA	Até o Bimestre/ -<Exercício>	Até o Bimestre/ -<Exercício Anterior>
<b>RECEITAS CORRENTES (I)</b>				
Recarga de Contribuições dos Segurados				
Pessoal Civil				
Ativo				
Inativo				
Pensionista				
Pessoal Militar				
Ativo				
Inativo				
Militar				
Outras Receitas de Contribuições				
Receita Patrimonial				
Receitas Imobiliárias				
Receitas de Valores Mobiliários				
Outras Receitas Patrimoniais				
Receita de Serviços				
Outras Receitas Correntes				
Compensação Previdenciária do RGPS para o RPPS				
Demais Receitas Correntes				
<b>RECEITAS DE CAPITAL (II)</b>				
Alienação de Bens, Direitos e Ativos				
Amortização de Empréstimos				
Outras Receitas de Capital				
<b>TOTAL DAS RECEITAS PREVIDENCIÁRIAS RPPS - (III) = (I + II)</b>				

SEM MOVIMENTO

*[Handwritten signature]*

*[Handwritten signature]*

*[Handwritten signature]*

DESPESAS PREVIDENCIÁRIAS - RPPS	DOTAÇÃO		DESPESAS EMPENHADAS		DESPESAS LIQUIDADAS		INSCRITAS EM RESTOS A PAGAR NÃO PROCESSADOS	
	INICIAL	ATUALIZADA	Até o Bimestre/ <Exercício Anterior>	Até o Bimestre/ <Exercício Anterior>	Até o Bimestre/ <Exercício Anterior>	Até o Bimestre/ <Exercício Anterior>	Em <Exercício Anterior>	Em <Exercício Anterior>
ADMINISTRAÇÃO (IV)								
Despesas Correntes								
Despesas de Capital								
PREVIDÊNCIA (V)								
Pessoal Civil								
Aposentadorias								
Pensões								
Outros Benefícios Previdenciários								
Pessoal Militar								
Reformas								
Pensões								
Outros Benefícios Previdenciários								
Outras Despesas Previdenciárias								
Compensação Previdenciária do RPPS para o RGPS								
Demais Despesas Previdenciárias								
<b>SEM MOVIMENTO</b>								
<b>TOTAL DAS DESPESAS PREVIDENCIÁRIAS RPPS (VI) = (IV + V)</b>								
<b>RESULTADO PREVIDENCIÁRIO (VII) = (III - VI)</b>								
<b>RECURSO RPPS ARRECADADOS EM EXERCÍCIO</b>								
VALOR								
<b>RESERVA ORÇAMENTÁRIA DO RPPS</b>								
VALOR								
<b>APORTES DE RECURSOS PARA O PLANO PREVIDENCIÁRIO DO RPPS</b>								
Plano de Amortização - Contribuição Patronal Suplementar								
Plano de Amortização - Aporte Periódico de Valores Predefinidos								
Outros Aportes para o RPPS								
Recursos para Cobertura de Déficit Financeiro								
<b>BENS E DIREITOS DO RPPS</b>								
Caixa								
Bancos Conta Movimento								
Investimentos e Aplicações								
Outros Bens e Direitos								
Anexo 4 - RPPS								


*[Handwritten signature]*

*[Handwritten signature]*

*[Handwritten signature]*

RECEITAS PREVIDENCIARIAS - RPPS	PREVISÃO INICIAL	PREVISÃO ATUALIZADA	Até o Bimestre/ <Exercício>	RECEITAS REALIZADAS Até o Bimestre/ <Exercício Anterior>
<b>RECEITAS CORRENTES (VIII)</b> Receita de Contribuições dos Segurados Civil Ativo Inativo Pensionista Militar Ativo Inativo Pensionista Receita de Contribuições Patronais Civil Ativo Inativo Pensionista Militar Ativo Inativo Pensionista				
Em Regime de Parcelamento de Débitos Receita Patrimonial Receitas Imobiliárias Receitas de Valores Mobiliários Outras Receitas Patrimoniais				
Receita de Serviços Outras Receitas Correntes				
Compensação Previdenciária do RGPS para o RPPS Demais Receitas Correntes				
<b>RECEITAS DE CAPITAL (IX)</b> Alienação de Bens, Direitos e Ativos Amortização de Empréstimos Outras Receitas de Capital				
<b>TOTAL DAS RECEITAS PREVIDENCIARIAS RPPS - (VII + IX)</b>				

# SEM MOVIMENTO




DESPESAS PREVIDENCIÁRIAS - RPPS	DOTAÇÃO INICIAL	DOTAÇÃO ATUALIZADA	DESPESAS EMPENHADAS		DESPESAS LIQUIDADAS		INSCRITAS EM RESTOS A PAGAR NÃO	
			Até o Bimestre/ <Exercício Anterior>	Até o Bimestre/ <Exercício Anterior>	Até o Bimestre/ <Exercício Anterior>	Até o Bimestre/ <Exercício Anterior>	Em <Exercício>	Em <Exercício Anterior>
ADMINISTRAÇÃO (XI)								
Despesas Correntes								
Despesas de Capital								
PREVIDÊNCIA (XII)								
Benefícios - Civil								
Aposentadorias								
Pensões								
Outros Benefícios Previdenciários								
Benefícios - Militar								
Reformas								
Pensões								
Outros Benefícios Previdenciários								
Outras Despesas Previdenciárias								
Compensação Previdenciária do RPPS para o RGPS								
Demais Despesas Previdenciárias								
<b>TOTAL DAS DESPESAS PREVIDENCIÁRIAS (XIII) = (XI + XII)</b>								
<b>RESULTADO PREVIDENCIÁRIO (XIV) = (X - XIII)</b>								

# SEM MOVIMENTO

APORTES DE RECURSOS PARA O PLANO FINANCEIRO DO RPPS	APORTES REALIZADOS
Recursos para Cobertura de Insuficiências Financeiras	
Recursos para Formação de Reserva	

FONTE: Sistema: <>, Unidade Responsável: <>, Emissão: <>

  
 AROALDO CHAGAS  
 PREFEITO MUNICIPAL

  
 JOSE DE ARAUJO LEITE NETO  
 CONTADOR CRC/SE Nº 4846-8

  
 MONICA JAQUILINE SILVA SANTOS  
 SECRETARIA FINANÇAS

  
 JULIANO DE JESUS VASCONCELOS  
 SECRETARIO DE CONTROLE INTERNO

PREFEITURA MUNICIPAL DE CARIRA  
 RELATÓRIO RESUMIDO DA EXECUÇÃO ORÇAMENTÁRIA  
 DEMONSTRATIVO DOS RESTOS A PAGAR POR PODER E ÓRGÃO  
 ORÇAMENTOS FISCAL E DA SEGURIDADE SOCIAL  
 PERÍODO JANEIRO A ABRIL 2018

PRRO - ANEXO 7 (RFB, art. 53, inciso V)

PODER/ÓRGÃO	RESTOS A PAGAR PROCESSADOS E NÃO PROCESSADOS LIQUIDADOS EM EXERCÍCIOS ANTERIORES										RESTOS A PAGAR NÃO PROCESSADOS			Saldo Total
	Em Exercícios Anteriores		Em Exercícios Anteriores		Saldo a pagar	Em Exercícios Anteriores		Liquidade	Pagos	Canceladas	Saldo	Em Exercícios Anteriores		
	(a)	(b)	(c)	(d)		(e)	(f)						(g)	
RESTOS A PAGAR (EXCETO INTRA-ORÇAMENTÁRIOS) (I)	1.497.573,53	1.915.368,12	1.081.462,12	2.331.479,53	2.331.479,53	77.407,84	153.232,34	93.226,98	39.246,98	1.840,00	189.553,20	2.521.032,73		
PODER EXECUTIVO	1.497.573,53	1.915.368,12	1.081.462,12	2.331.479,53	2.331.479,53	77.407,84	153.232,34	93.226,98	39.246,98	1.840,00	189.553,20	2.521.032,73		
PODER LEGISLATIVO														
<b>TOTAL (II) = (I + II)</b>	<b>1.497.573,53</b>	<b>1.915.368,12</b>	<b>1.081.462,12</b>	<b>2.331.479,53</b>	<b>2.331.479,53</b>	<b>77.407,84</b>	<b>153.232,34</b>	<b>93.226,98</b>	<b>39.246,98</b>	<b>1.840,00</b>	<b>189.553,20</b>	<b>2.521.032,73</b>		

Fonte: Sistema SIAPE, Unidade Responsável: Carlos Emílio de Souza

*Aracely de Souza*  
 ARACELY DE SOUZA  
 PREFEITA MUNICIPAL

*Mônica Januine Silva Santos*  
 MÔNICA JANUINE SILVA SANTOS  
 SECRETÁRIA FINANCEIRA

*Juliano de Jesus Vasconcelos*  
 JULIANO DE JESUS VASCONCELOS  
 SECRETÁRIO DE CONTROLE INTERNO

*Jose de Araujo Leite Neto*  
 JOSÉ DE ARAUJO LEITE NETO  
 CONTADOR CRC/SE Nº 4846-8

PREFEITURA MUNICIPAL DE CARIRA  
 RELATÓRIO RESUMIDO DA EXECUÇÃO ORÇAMENTÁRIA  
**DEMONSTRATIVO DAS RECEITAS DE OPERAÇÕES DE CRÉDITO E DESPESAS DE CAPITAL**  
 ORÇAMENTOS FISCAL E DA SEGURIDADE SOCIAL  
 PERÍODO: JANEIRO À ABRIL/2018

RREO - ANEXO 9 (LRF, art. 53, § 1º, inciso I)


RECEITAS		PREVISÃO ATUALIZADA (a)	RECEITAS REALIZADAS Até o bimestre (b)	Em Reais	
RECEITAS DE OPERAÇÕES DE CRÉDITO (I)				SALDO NÃO REALIZADO (c) = (a - b)	
<b>SEM MOVIMENTO</b>					
DOTAÇÃO ATUALIZADA (c)					
DESPESAS DE CAPITAL					
(c)	Incentivos Fiscais a Contribuinte	-	-	-	(d) = (d - e)
(c)	Incentivos Fiscais a Contribuinte por Instituições Financeiras	-	-	-	
DESPESA DE CAPITAL LIQUIDA (II)		-	-	-	
FONTE: Sistema: <>, Unidade Responsável: <>, Emissão: </>					

Notas:

1 < Operações de Crédito descritas na CF, art. 167, inciso III >

2 Durante o exercício, somente as despesas liquidadas são consideradas executadas. No encerramento do exercício, as despesas não liquidadas inscritas em restos a pagar não processados, consideradas aquelas em que houve a entrega do material ou serviço, nos termos do art. 63 da Lei 4.320/64;

a) Despesas liquidadas, consideradas aquelas em que houve a entrega do material ou serviço, nos termos do art. 63 da Lei 4.320/64;  
 b) Despesas empenhadas, mas não liquidadas, inscritas em Restos a Pagar não-processados, consideradas liquidadas no encerramento do exercício, por força do art. 35, inciso II da Lei 4.320/64.

  
 AROALDO CHAGAS  
 PREFEITO MUNICIPAL

  
 MONICA JAQUELINE SILVA SANTOS  
 SECRETÁRIA FINANÇAS

  
 JULIANO DE JESUS VASCONCELOS  
 SECRETARIO DE CONTROLE INTERNO

  
 JOSE DE ARAUJO LEITE NETO  
 CONTADOR CRC/SE Nº 4846-8

PREFEITURA MUNICIPAL DE CARIRA  
 RELATÓRIO RESUMIDO DA EXECUÇÃO ORÇAMENTÁRIA  
**DEMONSTRATIVO DA PROJEÇÃO ATUARIAL DO REGIME PRÓPRIO DE PREVIDÊNCIA DOS SERVIDORES**  
 ORÇAMENTO DA SEGURIDADE SOCIAL  
 PERÍODO JANEIRO A ABRIL/2018


RREO - ANEXO 10 (LRF, art. 53, § 1º, inciso II)


RECEITAS PREVIDENCIÁRIAS (6)	DESPESAS PREVIDENCIÁRIAS (8)	RESULTADO PREVIDENCIÁRIO (6) - (8)	SALDO FINANCEIRO DO EXERCÍCIO ANTERIOR (9) = (6) - (8) + (9) anterior	Em Reais
------------------------------------	------------------------------------	--	--	----------

# SEM MOVIMENTO

FONTE: Sistema: <>, Unidade Responsável: <>, Emissão: </>.

1 Projeção atuarial elaborada em <DATA DA AVALIAÇÃO> e oficialmente enviada para o Ministério da Previdência Social - MPS.

  
 AROALDO CHAGAS  
 PREFEITO MUNICIPAL

  
 JOSE DE ARAÚJO LEITE NETO  
 CONTADOR CRC/SE Nº 4846-8

  
 MÔNICA JAQUETINE SILVA SANTOS  
 SECRETÁRIA FINANÇAS

  
 JULIANO DE JESUS VASCONCELOS  
 SECRETÁRIO DE CONTROLE INTERNO

PREFEITURA MUNICIPAL DE CARIRA  
 RELATÓRIO RESUMIDO DA EXECUÇÃO ORÇAMENTÁRIA  
 DEMONSTRATIVO DA RECEITA DE ALIENAÇÃO DE ATIVOS E APLICAÇÃO DOS RECURSOS  
 ORÇAMENTOS FISCAL E DA SEGURIDADE SOCIAL  
 PERÍODO JANEIRO A ABRIL/2018

RREO - ANEXO 11 (LRF, art. 53, § 1º, inciso III)		Em Reais	
RECEITAS	PREVISÃO ATUALIZADA (a)	RECEITAS REALIZADAS (b)	SALDO (c) = (a-b)
RECEITAS DE ALIENAÇÃO DE ATIVOS (1)			
Recetta de Alienação de Bens Móveis			
Recetta de Alienação de Bens Imóveis			
<b>SEM MOVIMENTO</b>			
APLICAÇÃO DOS RECURSOS DA ALIENAÇÃO DE ATIVOS (2)		PAGAMENTO DE ATIVOS A PAGAR (b) = (d-e)	
Despesas de Capital			
Investimentos			
Inversões Financeiras			
Amortização de Dívida			
Despesas Correntes dos Regimes de Previdência			
Regime Próprio dos Servidores Públicos			
VALOR (III)	SALDO FINANCEIRO A APLICAR (f)	-EXERCÍCIO- (g) = (d) - (dF + dR)	SALDO ATUAL (h) = (III + IIIA)

FONTE: Sistema <v>, Unidade Responsável: <v>, Emissão: <v>

*Aracely da Conceição*  
 ARAÚJO CHAGAS  
 PREFEITO MUNICIPAL

*Juliano de Jesus Vasconcelos*  
 JULIANO DE JESUS VASCONCELOS  
 SECRETÁRIO DE CONTROLE INTERNO

*Jose de Araujo Leite Neto*  
 JOSE DE ARAUJO LEITE NETO  
 CONTADOR CRC/SE Nº 4842-8



PREFEITURA MUNICIPAL DE CARIRA  
 RELATORIO RESUMIDO DA EXECUÇÃO ORÇAMENTÁRIA  
 DEMONSTRATIVO DO RESULTADO PRIMÁRIO E NOMINAL  
 ORÇAMENTOS FISCAL E DA SEGURIDADE SOCIAL  
 PERÍODO JANEIRO A ABRIL/2018

RREO - ANEXO 6 (LRF, art 53, inciso III)

Em reais

RECEITAS PRIMÁRIAS	PREVISÃO ATUALIZADA	RECEITAS REALIZADAS Até o Bimestre
<b>RECEITAS CORRENTES (I)</b>	<b>44.644.000,00</b>	<b>14.855.777,72</b>
Receitas Tributárias	2.030.000,00	482.094,57
IPTU	52.000,00	10.717,21
ISS	600.000,00	254.442,73
ITBI	100.000,00	74.085,00
IRRF	1.158.000,00	13.952,68
Outras Receitas Tributárias	120.000,00	128.896,95
Receitas de Contribuições	1.000.000,00	393.956,57
Receitas Previdenciárias	1.000.000,00	393.956,57
Outras Receitas de Contribuições	442.600,00	19.989,92
Receita Patrimonial	0,00	
Outras Receita Patrimonial	442.600,00	19.989,92
Aplicações Financeiras (II)	41.056.400,00	13.915.494,92
Transferências Correntes	13.600.000,00	4.428.091,54
Cota-Parte do FPM	2.800.000,00	1.373.838,48
Cota-Parte do ICMS	539.400,00	167.944,87
Cota-Parte do IPVA	6.000,00	
Cota-Parte ITR	5.000,00	882,59
Transferência da LC 87/96	2.000,00	1.299,31
Transferência da LC 61/89	17.000.000,00	6.175.478,80
Transferência do FUNDEB	7.104.000,00	1.767.959,33
Outras Transferências Correntes	115.000,00	44.241,74
Demais Receitas Correntes		
Outras Receitas Financeiras (III)	115.000,00	44.241,74
Receitas Correntes Restantes	44.201.400,00	14.835.787,80
<b>RECEITAS PRIMÁRIAS CORRENTES (IV) = (I-II-III)</b>	<b>7.856.000,00</b>	<b>493.777,24</b>
<b>RECEITAS DE CAPITAL (V)</b>		
Operações de Crédito (VI)		
Amortização de Empréstimos (VII)		
Alienação de Bens	10.000,00	0,00
Receitas de Alienação de Investimentos Temporários (VIII)		
Receita de Alienação de Investimentos Permanentes (IX)	10.000,00	0,00
Outras Aliações de Bens	7.846.000,00	493.777,24
Transferências de Capital	7.844.000,00	493.777,24
Convênios	2.000,00	
Outras Transferências de Capital	0,00	0,00
Outras Receitas de Capital	0,00	
Outras Receitas de Capital Não Primárias (X)		
Outras Receitas de Capital Primária		
<b>RECEITAS PRIMÁRIAS DE CAPITAL (XD) = (V-VI-VII-VIII-IX-X)</b>	<b>7.856.000,00</b>	<b>493.777,24</b>
<b>RECEITAS PRIMÁRIAS DE CAPITAL (XD) = (V-VI-VII-VIII-IX-X)</b>	<b>52.057.400,00</b>	<b>15.329.554,94</b>

DESPESAS PRIMÁRIAS	DOTAÇÃO ATUALIZADA	ATE O BIMESTRE				RESTOS A PAGAR NÃO PROCESSADOS	
		DESPESAS EMPENHADAS	DESPESAS LIQUIDADAS	DESPESAS PAGAS	PAGOS	LIQUIDADOS	PAGOS
<b>DESPESAS CORRENTES (XIII)</b>	44.021.792,94	36.080.293,15	16.165.990,72	15.098.660,68	1.037.185,52	74.820,22	23.590,22
Pessoal e Encargos Sociais	27.232.851,81	23.441.689,55	10.199.986,05	10.017.480,42	-	-	-
Juros e Encargos da Dívida (XIV)	3.000,00	-	-	-	-	-	-
Outras Despesas Correntes	16.785.941,13	12.638.603,60	5.966.004,67	5.081.180,26	1.037.185,52	74.820,22	23.590,22
<b>DESPESAS PRIMÁRIAS CORRENTES (XV) = (XIII - XIV)</b>	44.018.792,94	36.080.293,15	16.165.990,72	15.098.660,68	1.037.185,52	74.820,22	23.590,22
<b>DESPESAS DE CAPITAL (XVI)</b>	8.475.647,06	5.937.650,68	481.422,59	375.776,97	44.276,60	18.406,76	15.656,76
Investimentos	8.174.647,06	5.937.650,68	481.422,59	375.776,97	44.276,60	18.406,76	15.656,76
Inversões Financeiras	-	-	-	-	-	-	-
Concessão de Empréstimos e Financiamentos (XVII)	-	-	-	-	-	-	-
Aquisição de Título de Capital já Integrado (XXVIII)	-	-	-	-	-	-	-
Aquisição de Título de Crédito (XXIX)	-	-	-	-	-	-	-
Demais Inversões Financeiras	-	-	-	-	-	-	-
Amortização da Dívida (XXX)	301.000,00	-	-	-	-	-	-
<b>DESPESAS PRIMÁRIAS DE CAPITAL (XXI) = (XVI - XVII - XVIII - XIX - XX)</b>	8.174.647,06	5.937.650,68	481.422,59	375.776,97	44.276,60	18.406,76	15.656,76
<b>RESERVA DE CONTINGÊNCIA (XXII)</b>	2.560,00	-	-	-	-	-	-
<b>DESPESA PRIMÁRIA TOTAL (XXIII) = (XXI + XXII)</b>	52.196.000,00	42.017.943,83	16.647.413,31	15.474.437,65	1.081.462,12	93.226,98	39.246,98

**RESULTADO PRIMÁRIO (XXIV) = (XXI) - (XXIII) - (XXII) - (XXIII)** 1.265.581,71

**META FISCAL PARA O RESULTADO PRIMÁRIO** VALOR CORRENTE

Meta fixada no Anexo de Metas Fiscais da LDO para o exercício de referência

**JUROS E ENCARGOS ATIVOS (XXV)** VALOR INCORRIDO

**JUROS E ENCARGOS PASSIVOS (XXVI)** 19.989,92

**RESULTADO NOMINAL - Acima da Linha (XXVII) = (XXIV) - (XXV)** 1.285.591,79

**META FISCAL PARA O RESULTADO NOMINAL** VALOR CORRENTE

Meta fixada no Anexo de Metas Fiscais da LDO para o exercício de referência

**ABAIÇO DA LINHA**

**CÁLCULO DO RESULTADO NOMINAL** SALDO

**DÍVIDA CONSOLIDADA (XXVIII)** 13.548.875,80

  Disponibilidade de Caixa 200.887,44

  Disponibilidade de Caixa Bruta 188.327,27

  (-) Restos a Pagar Processados (XXX) 2.573.786,80

  Demais Haveres Financeiros 2.385.459,53

**DÍVIDA CONSOLIDADA LÍQUIDA (XXXI) = (XXVIII - XXX)** 12.560,17

**DÍVIDA CONSOLIDADA LÍQUIDA (XXXI) = (XXVIII - XXX)** 13.347.988,36

  Disponibilidade de Caixa 200.887,44

  Disponibilidade de Caixa Bruta 188.327,27

  (-) Restos a Pagar Processados (XXX) 2.573.786,80

  Demais Haveres Financeiros 2.385.459,53

**DÍVIDA CONSOLIDADA LÍQUIDA (XXXI) = (XXVIII - XXX)** 12.560,17

**DÍVIDA CONSOLIDADA LÍQUIDA (XXXI) = (XXVIII - XXX)** 13.347.988,36

  Disponibilidade de Caixa 200.887,44

  Disponibilidade de Caixa Bruta 188.327,27

  (-) Restos a Pagar Processados (XXX) 2.573.786,80

  Demais Haveres Financeiros 2.385.459,53

**DÍVIDA CONSOLIDADA LÍQUIDA (XXXI) = (XXVIII - XXX)** 12.560,17

**DÍVIDA CONSOLIDADA LÍQUIDA (XXXI) = (XXVIII - XXX)** 13.347.988,36

  Disponibilidade de Caixa 200.887,44

  Disponibilidade de Caixa Bruta 188.327,27

  (-) Restos a Pagar Processados (XXX) 2.573.786,80

  Demais Haveres Financeiros 2.385.459,53

**DÍVIDA CONSOLIDADA LÍQUIDA (XXXI) = (XXVIII - XXX)** 12.560,17

**DÍVIDA CONSOLIDADA LÍQUIDA (XXXI) = (XXVIII - XXX)** 13.347.988,36

  Disponibilidade de Caixa 200.887,44

  Disponibilidade de Caixa Bruta 188.327,27

  (-) Restos a Pagar Processados (XXX) 2.573.786,80

  Demais Haveres Financeiros 2.385.459,53

**DÍVIDA CONSOLIDADA LÍQUIDA (XXXI) = (XXVIII - XXX)** 12.560,17

**DÍVIDA CONSOLIDADA LÍQUIDA (XXXI) = (XXVIII - XXX)** 13.347.988,36

  Disponibilidade de Caixa 200.887,44

  Disponibilidade de Caixa Bruta 188.327,27

  (-) Restos a Pagar Processados (XXX) 2.573.786,80

  Demais Haveres Financeiros 2.385.459,53

**DÍVIDA CONSOLIDADA LÍQUIDA (XXXI) = (XXVIII - XXX)** 12.560,17

**DÍVIDA CONSOLIDADA LÍQUIDA (XXXI) = (XXVIII - XXX)** 13.347.988,36

  Disponibilidade de Caixa 200.887,44

  Disponibilidade de Caixa Bruta 188.327,27

  (-) Restos a Pagar Processados (XXX) 2.573.786,80

  Demais Haveres Financeiros 2.385.459,53

**DÍVIDA CONSOLIDADA LÍQUIDA (XXXI) = (XXVIII - XXX)** 12.560,17

**DÍVIDA CONSOLIDADA LÍQUIDA (XXXI) = (XXVIII - XXX)** 13.347.988,36

  Disponibilidade de Caixa 200.887,44

  Disponibilidade de Caixa Bruta 188.327,27

  (-) Restos a Pagar Processados (XXX) 2.573.786,80

  Demais Haveres Financeiros 2.385.459,53

**DÍVIDA CONSOLIDADA LÍQUIDA (XXXI) = (XXVIII - XXX)** 12.560,17

**DÍVIDA CONSOLIDADA LÍQUIDA (XXXI) = (XXVIII - XXX)** 13.347.988,36

  Disponibilidade de Caixa 200.887,44

  Disponibilidade de Caixa Bruta 188.327,27

  (-) Restos a Pagar Processados (XXX) 2.573.786,80

  Demais Haveres Financeiros 2.385.459,53

**DÍVIDA CONSOLIDADA LÍQUIDA (XXXI) = (XXVIII - XXX)** 12.560,17

**DÍVIDA CONSOLIDADA LÍQUIDA (XXXI) = (XXVIII - XXX)** 13.347.988,36

  Disponibilidade de Caixa 200.887,44

  Disponibilidade de Caixa Bruta 188.327,27

  (-) Restos a Pagar Processados (XXX) 2.573.786,80

  Demais Haveres Financeiros 2.385.459,53

**DÍVIDA CONSOLIDADA LÍQUIDA (XXXI) = (XXVIII - XXX)** 12.560,17

**DÍVIDA CONSOLIDADA LÍQUIDA (XXXI) = (XXVIII - XXX)** 13.347.988,36

  Disponibilidade de Caixa 200.887,44

  Disponibilidade de Caixa Bruta 188.327,27

  (-) Restos a Pagar Processados (XXX) 2.573.786,80

  Demais Haveres Financeiros 2.385.459,53

**DÍVIDA CONSOLIDADA LÍQUIDA (XXXI) = (XXVIII - XXX)** 12.560,17

**DÍVIDA CONSOLIDADA LÍQUIDA (XXXI) = (XXVIII - XXX)** 13.347.988,36

  Disponibilidade de Caixa 200.887,44

  Disponibilidade de Caixa Bruta 188.327,27

  (-) Restos a Pagar Processados (XXX) 2.573.786,80

  Demais Haveres Financeiros 2.385.459,53

**DÍVIDA CONSOLIDADA LÍQUIDA (XXXI) = (XXVIII - XXX)** 12.560,17

**DÍVIDA CONSOLIDADA LÍQUIDA (XXXI) = (XXVIII - XXX)** 13.347.988,36

  Disponibilidade de Caixa 200.887,44

  Disponibilidade de Caixa Bruta 188.327,27

  (-) Restos a Pagar Processados (XXX) 2.573.786,80

  Demais Haveres Financeiros 2.385.459,53

**DÍVIDA CONSOLIDADA LÍQUIDA (XXXI) = (XXVIII - XXX)** 12.560,17

**DÍVIDA CONSOLIDADA LÍQUIDA (XXXI) = (XXVIII - XXX)** 13.347.988,36

  Disponibilidade de Caixa 200.887,44

  Disponibilidade de Caixa Bruta 188.327,27

  (-) Restos a Pagar Processados (XXX) 2.573.786,80

  Demais Haveres Financeiros 2.385.459,53

**DÍVIDA CONSOLIDADA LÍQUIDA (XXXI) = (XXVIII - XXX)** 12.560,17

**DÍVIDA CONSOLIDADA LÍQUIDA (XXXI) = (XXVIII - XXX)** 13.347.988,36

  Disponibilidade de Caixa 200.887,44

  Disponibilidade de Caixa Bruta 188.327,27

  (-) Restos a Pagar Processados (XXX) 2.573.786,80

  Demais Haveres Financeiros 2.385.459,53

**DÍVIDA CONSOLIDADA LÍQUIDA (XXXI) = (XXVIII - XXX)** 12.560,17

**DÍVIDA CONSOLIDADA LÍQUIDA (XXXI) = (XXVIII - XXX)** 13.347.988,36

  Disponibilidade de Caixa 200.887,44

  Disponibilidade de Caixa Bruta 188.327,27

  (-) Restos a Pagar Processados (XXX) 2.573.786,80

  Demais Haveres Financeiros 2.385.459,53

**DÍVIDA CONSOLIDADA LÍQUIDA (XXXI) = (XXVIII - XXX)** 12.560,17

**DÍVIDA CONSOLIDADA LÍQUIDA (XXXI) = (XXVIII - XXX)** 13.347.988,36

  Disponibilidade de Caixa 200.887,44

  Disponibilidade de Caixa Bruta 188.327,27

  (-) Restos a Pagar Processados (XXX) 2.573.786,80

  Demais Haveres Financeiros 2.385.459,53

**DÍVIDA CONSOLIDADA LÍQUIDA (XXXI) = (XXVIII - XXX)** 12.560,17

**DÍVIDA CONSOLIDADA LÍQUIDA (XXXI) = (XXVIII - XXX)** 13.347.988,36

  Disponibilidade de Caixa 200.887,44

  Disponibilidade de Caixa Bruta 188.327,27

  (-) Restos a Pagar Processados (XXX) 2.573.786,80

  Demais Haveres Financeiros 2.385.459,53

**DÍVIDA CONSOLIDADA LÍQUIDA (XXXI) = (XXVIII - XXX)** 12.560,17

**DÍVIDA CONSOLIDADA LÍQUIDA (XXXI) = (XXVIII - XXX)** 13.347.988,36

  Disponibilidade de Caixa 200.887,44

  Disponibilidade de Caixa Bruta 188.327,27

  (-) Restos a Pagar Processados (XXX) 2.573.786,80

  Demais Haveres Financeiros 2.385.459,53

**DÍVIDA CONSOLIDADA LÍQUIDA (XXXI) = (XXVIII - XXX)** 12.560,17

**DÍVIDA CONSOLIDADA LÍQUIDA (XXXI) = (XXVIII - XXX)** 13.347.988,36

  Disponibilidade de Caixa 200.887,44

  Disponibilidade de Caixa Bruta 188.327,27

  (-) Restos a Pagar Processados (XXX) 2.573.786,80

  Demais Haveres Financeiros 2.385.459,53

**DÍVIDA CONSOLIDADA LÍQUIDA (XXXI) = (XXVIII - XXX)** 12.560,17

**DÍVIDA CONSOLIDADA LÍQUIDA (XXXI) = (XXVIII - XXX)** 13.347.988,36

  Disponibilidade de Caixa 200.887,44

  Disponibilidade de Caixa Bruta 188.327,27

  (-) Restos a Pagar Processados (XXX) 2.573.786,80

  Demais Haveres Financeiros 2.385.459,53

**DÍVIDA CONSOLIDADA LÍQUIDA (XXXI) = (XXVIII - XXX)** 12.560,17

**DÍVIDA CONSOLIDADA LÍQUIDA (XXXI) = (XXVIII - XXX)** 13.347.988,36

  Disponibilidade de Caixa 200.887,44

  Disponibilidade de Caixa Bruta 188.327,27

  (-) Restos a Pagar Processados (XXX) 2.573.786,80

  Demais Haveres Financeiros 2.385.459,53

**DÍVIDA CONSOLIDADA LÍQUIDA (XXXI) = (XXVIII - XXX)** 12.560,17

**DÍVIDA CONSOLIDADA LÍQUIDA (XXXI) = (XXVIII - XXX)** 13.347.988,36

  Disponibilidade de Caixa 200.887,44

  Disponibilidade de Caixa Bruta 188.327,27

  (-) Restos a Pagar Processados (XXX) 2.573.786,80

  Demais Haveres Financeiros 2.385.459,53

**DÍVIDA CONSOLIDADA LÍQUIDA (XXXI) = (XXVIII - XXX)** 12.560,17

**DÍVIDA CONSOLIDADA LÍQUIDA (XXXI) = (XXVIII - XXX)** 13.347.988,36

  Disponibilidade de Caixa 200.887,44

  Disponibilidade de Caixa Bruta 188.327,27

  (-) Restos a Pagar Processados (XXX) 2.573.786,80

  Demais Haveres Financeiros 2.385.459,53

**DÍVIDA CONSOLIDADA LÍQUIDA (XXXI) = (XXVIII - XXX)** 12.560,17

**DÍVIDA CONSOLIDADA LÍQUIDA (XXXI) = (XXVIII - XXX)** 13.347.988,36

  Disponibilidade de Caixa 200.887,44

  Disponibilidade de Caixa Bruta 188.327,27

  (-) Restos a Pagar Processados (XXX) 2.573.786,80




  Demais Haveres Financeiros 2.385.459,53

**DÍVIDA CONSOLIDADA LÍQUIDA (XXXI) = (XXVIII - XXX)** 12.560,17

**DÍVIDA CONSOLIDADA LÍQUIDA (XXXI) = (XXVIII - XXX)** 13.347.988,36

  Disponibilidade de Caixa 200.887,44


  Disponibilidade de Caixa Bruta 188.327,27


  




<b>AJUSTE METODOLÓGICO</b>		<b>Mês e &lt;Bimestre&gt;</b>
VARIAÇÃO SALDO RPP = (XXXIII) = (XXXa - XXXb) RECEITA DE ALIENAÇÃO DE INVESTIMENTOS PERMANENTES (IX) PASSIVOS RECONHECIDOS NA DC (XXXIV) OUTROS AJUSTES (XXXV)		1.027.482,12
<b>RESULTADO NOMINAL AJUSTADO - Abaixo da Linha (XXXVI) = (XXXII - XXXIII - IX + XXXIV + XXXV)</b>		826.594,68
<b>RESULTADO PRIMÁRIO - Abaixo da Linha (XXXVII) = XXXVI - (XXV - XXVI)</b>		848.584,60

<b>INFORMAÇÕES ADICIONAIS</b>	
<b>SALDO DE EXERCÍCIOS ANTERIORES</b>	
Recursos Arrecadados em Exercícios Anteriores - RPPS	
Superávit Financeiro Utilizado para Abertura e Reabertura de Créditos Adicionais	
<b>RESERVA ORÇAMENTÁRIA DO RPPS</b>	
FONTE: Sistema: $\infty$ , Unidade Responsável: $\infty$ , Emissão: $\infty/7$ .	

  
 AROALDO CHAGAS  
 PREFEITO MUNICIPAL

  
 MÔNICA LACERDA DE MENEZES SILVA SANTOS  
 SECRETÁRIA FINANCEIRA

  
 JOSÉ DE ARAÚJO LEITE NETO  
 CONTADOR CRC/SE Nº 4846-8

PREFEITURA MUNICIPAL DE CARIRA  
 RELATÓRIO RESUMIDO DA EXECUÇÃO ORÇAMENTÁRIA  
 DEMONSTRATIVO DAS RECEITAS E DESPESAS COM MANUTENÇÃO E DESENVOLVIMENTO DO ENSINO - MDE  
 ORÇAMENTOS FISCAL E DA SEGURIDADE SOCIAL  
 PERÍODO: JANEIRO A ABRIL 2018

RREO - ANEXO 8 (LDB, art. 72)

RS 1,00

RECEITAS DO ENSINO		RECEITAS REALIZADAS	
RECEITA RESULTANTE DE IMPOSTOS (caput do art. 212 da Constituição)	PREVISÃO INICIAL (a)	PREVISÃO ATUALIZADA (b)	Até o Bimestre (c) = (b/a)100
<b>1- RECEITA DE IMPOSTOS</b>	<b>1.910.000,00</b>	<b>1.910.000,00</b>	<b>18,49%</b>
1.1- Receita Resultante do Imposto sobre a Propriedade Predial e Territorial Urbana - IPTU	52.000,00	10.717,21	20,61%
1.1.1- IPTU	50.000,00	10.717,21	21,43%
1.1.2- Multas, Juros de Mora, Dívida Ativa e Outros Encargos do IPTU	2.000,00	0,00	0,00%
1.2- Receita Resultante do Imposto sobre Transmissão Inter Vivos - ITBI	100.000,00	74.085,00	74,09%
1.2.1- ITBI	100.000,00	74.085,00	74,09%
1.2.2- Multas, Juros de Mora, Dívida Ativa e Outros Encargos do ITBI	0,00	0,00	#DIV/0!
1.3- Receita Resultante do Imposto sobre Serviços de Qualquer Natureza - ISS	600.000,00	254.442,73	42,41%
1.3.1- ISS	600.000,00	254.442,73	42,41%
1.3.2- Multas, Juros de Mora, Dívida Ativa e Outros Encargos do ISS	0,00	0,00	#DIV/0!
1.4- Receita Resultante do Imposto de Renda Retido na Fonte - IRRF	1.158.000,00	13.952,68	1,20%
1.4.1- IRRF	1.158.000,00	13.952,68	1,20%
1.5- Receita Resultante do Imposto Territorial Rural - ITR	0,00	0,00	#DIV/0!
1.5.1- ITR	0,00	0,00	#DIV/0!
1.5.2- Multas, Juros de Mora, Dívida Ativa e Outros Encargos do ITR	0,00	0,00	#DIV/0!
<b>2- RECEITA DE TRANSFERÊNCIAS CONSTITUCIONAIS E LEGAIS</b>	<b>21.113.000,00</b>	<b>7.467.976,47</b>	<b>35,37%</b>
2.1- Cota-Parte FPM	16.830.000,00	5.535.114,32	32,89%
2.1.1- Cota-Parte FPM - 1%	170.000,00	0,00	0,00%
2.2- Cota-Parte ICMS	3.500.000,00	1.717.298,03	49,07%
2.3- ICMS-Desoneração - L.C. nº87/1996	5.000,00	1.106,00	22,12%
2.4- Cota-Parte IP-Exportação	2.000,00	1.624,13	81,21%
2.5- Cota-Parte ITR	6.000,00	2.902,87	48,38%
2.6- Cota-Parte IPVA	600.000,00	209.951,12	34,99%
<b>3- TOTAL DA RECEITA DE IMPOSTOS (1 + 2)</b>	<b>23.023.000,00</b>	<b>7.821.174,09</b>	<b>33,97%</b>
<b>RECEITAS ADICIONAIS PARA FINANCIAMENTO DO ENSINO</b>	<b>PREVISÃO INICIAL</b>	<b>PREVISÃO ATUALIZADA</b>	<b>Até o Bimestre (c) = (b/a)100</b>
<b>4- RECEITA DA APLICAÇÃO FINANCEIRA DE OUTROS RECURSOS DE IMPOSTOS VINCULADOS AO ENSINO</b>	<b>0,00</b>	<b>0,00</b>	<b>#DIV/0!</b>
5- RECEITA DE TRANSFERÊNCIAS DO FNDE	1.475.000,00	348.253,41	23,61%
5.1- Transferências do Salário-Educação	750.000,00	249.508,26	33,27%
5.2- Transferências Direta - PDDE	5.000,00	0,00	0,00%
5.3- Transferências Diretas - PNAE	570.000,00	71.064,00	12,47%
5.4- Transferências Diretas - PNATE	32.000,00	27.681,15	86,50%
5.5- Outras Transferências do FNDE	118.000,00	0,00	0,00%
5.6- Aplicação Financeira dos Recursos do FNDE	0,00	0,00	#DIV/0!
<b>6- RECEITA DE TRANSFERÊNCIAS DE CONVÊNIOS</b>	<b>2.888.640,00</b>	<b>15.545,89</b>	<b>0,54%</b>
6.1- Transferências de Convênios	2.888.640,00	15.545,89	0,54%
6.2- Aplicação Financeira dos Recursos de Convênios	0,00	0,00	#DIV/0!
<b>7- RECEITA DE OPERAÇÕES DE CRÉDITO</b>	<b>0,00</b>	<b>0,00</b>	<b>#DIV/0!</b>
<b>8- OUTRAS RECEITAS PARA FINANCIAMENTO DO ENSINO</b>	<b>0,00</b>	<b>0,00</b>	<b>#DIV/0!</b>
<b>9- TOTAL DAS RECEITAS ADICIONAIS PARA FINANCIAMENTO DO ENSINO</b>	<b>4.363.640,00</b>	<b>363.799,30</b>	<b>8,34%</b>

*[Handwritten signatures and initials]*

Anexo 8 - MDE

FUNDEB		PREVISÃO INICIAL		PREVISÃO ATUALIZADA		RECEITAS REALIZADAS	
RECEITAS DO FUNDEB		DOTAÇÃO INICIAL		DOTAÇÃO ATUALIZADA		Até o Bimestre	
		(a)		(b)		(c) = (b)/(a)*100	
<b>10- RECEITAS DESTINADAS AO FUNDEB</b>		4.160.600,00		4.160.600,00		1.493.597,34	
10.1- Cota-Parte FPM Destinada ao FUNDEB - (20% de 2.1)		3.338.000,00		3.338.000,00		1.107.022,78	
10.2- Cota-Parte ICMS Destinada ao FUNDEB - (20% de 2.2)		700.000,00		700.000,00		343.459,55	
10.3- ICMS-Deconeração Destinada ao FUNDEB - (20% de 2.3)		1.000,00		1.000,00		223,41	
10.4- Cota-Parte IPT-Exponação Destinada ao FUNDEB - (20% de 2.4)		400,00		400,00		324,82	
10.5- Cota-Parte ITR ou ITR Arrecação Destinados ao FUNDEB - (20% de (1.5 - 1.5.5) + 2.5)		1.200,00		1.200,00		580,53	
10.6- Cota-Parte IPVA Destinada ao FUNDEB - (20% de 2.6)		120.000,00		120.000,00		41.986,25	
<b>11- RECEITAS RECEBIDAS DO FUNDEB</b>		17.050.000,00		17.050.000,00		6.191.024,69	
11.1- Transferências de Recursos do FUNDEB		17.000.000,00		17.000.000,00		6.175.478,80	
11.2- Complementação da União ao FUNDEB		0,00		0,00		0,00	
11.3- Receita de Aplicação Financeira dos Recursos do FUNDEB		50.000,00		50.000,00		15.545,89	
<b>12- RESULTADO LÍQUIDO DAS TRANSFERÊNCIAS DO FUNDEB (11.1 - 10)</b>		12.839.400,00		12.839.400,00		4.681.881,46	




DESPESAS DO FUNDEB		DOTAÇÃO INICIAL		DOTAÇÃO ATUALIZADA		DESPESAS EMPENHADAS		DESPESAS LIQUIDADAS	
		(d)		(e)		(f) = (e)/(d)		(g) = (f)/(d)	
<b>13- PAGAMENTO DOS PROFISSIONAIS DO MAGISTÉRIO</b>		12.283.000,00		10.787.271,81		10.683.363,65		5.234.711,89	
13.1- Com Educação Infantil		1.281.000,00		562.600,00		300.000,00		104.576,66	
13.2- Com Ensino Fundamental		11.002.000,00		10.424.671,81		10.383.363,65		5.130.135,23	
<b>14- OUTRAS DESPESAS</b>		4.817.000,00		7.045.412,06		5.371.489,32		2.375.134,46	
14.1- Com Educação Infantil		373.000,00		194.500,00		-		-	
14.2- Com Ensino Fundamental		4.444.000,00		6.850.912,06		5.371.489,32		2.375.134,46	
<b>15- TOTAL DAS DESPESAS DO FUNDEB (13 + 14)</b>		17.100.000,00		17.832.683,87		16.054.852,97		7.609.846,35	

DEDUÇÕES PARA FINS DE LIMITE DO FUNDEB		INDICADORES DO FUNDEB	
<b>16- RESTOS A PAGAR INSCRITOS NO EXERCÍCIO SEM DISPONIBILIDADE FINANCEIRA DE RECURSOS DO FUNDEB</b>			
16.1 - FUNDEB 60%		7.609.846,35	
16.2 - FUNDEB 40%		84,55%	
<b>17- DESPESAS CUSTEADAS COM O SUPERÁVIT FINANCEIRO, DO EXERCÍCIO ANTERIOR, DO FUNDEB</b>			
17.1 - FUNDEB 60%		38,36%	
17.2 - FUNDEB 40%		22,91%	

CONTROLE DA UTILIZAÇÃO DE RECURSOS NO EXERCÍCIO SUBSEQUENTE		VALOR	
<b>19- TOTAL DAS DESPESAS DO FUNDEB PARA FINS DE LIMITE (15 - 18)</b>		7.609.846,35	
19.1- MÍNIMO DE 60% DO FUNDEB NA REMUNERAÇÃO DO MAGISTÉRIO <sup>1</sup> ((13 - (16.1+17.1))/1)*100		84,55%	
19.2- MÁXIMO DE 40% EM DESPESAS COM MDE, QUE NÃO REMUNERAÇÃO DO MAGISTÉRIO <sup>1</sup> ((14-(16.2+17.2))/1)*100		38,36%	
19.3- MÁXIMO DE 5% NÃO APLICADO NO EXERCÍCIO (100-(19.1+19.2))%		22,91%	
<b>20- RECURSOS RECEBIDOS DO FUNDEB EM &lt;EXERCÍCIO ANTERIOR&gt; QUE NÃO FORAM UTILIZADOS</b>			
<b>21- DESPESAS CUSTEADAS COM O SALDO DO ITEM 20 ATÉ O 1º TRIMESTRE DE &lt;EXERCÍCIO &gt;²</b>			




MANUTENÇÃO E DESENVOLVIMENTO DO ENSINO - DESPESAS CUSTEADAS COM A RECEITA RESULTANTE DE IMPOSTOS E RECURSOS DO FUNDEB				DESPESAS LIQUIDADAS		
DESPESAS COM AÇÕES TÍPICAS DE MDE	DOTAÇÃO INICIAL	DOTAÇÃO ATUALIZADA	Até o Bimestre (g)	F=(g)/100	Até o Bimestre (g)	F=(g)/100
<b>22 - EDUCAÇÃO INFANTIL</b>						
22.1 - Creche						
22.1.1 - Despesa Custeada com Recurso do FUNDEB	1.363.245,00	375.345,00	300.000,00	80%	0,00	0%
22.1.2 - Despesa Custeada com Outros Recursos de Impostos	1.363.245,00	375.345,00	300.000,00	80%	0,00	0%
22.2 - Pré-escola						
22.2.1 - Despesa Custeada com Recurso do FUNDEB	82.245,00	12.745,00	0,00	0%	0,00	#DIV/0!
22.2.2 - Despesa Custeada com Outros Recursos de Impostos	0,00	0,00	0,00	#DIV/0!	0,00	#DIV/0!
<b>23 - ENSINO FUNDAMENTAL</b>						
23.1 - Despesas Custeadas com Recursos do FUNDEB	12.593.055,00	12.115.516,21	11.768.789,75	97%	2.098.122,65	17%
23.2 - Despesas Custeadas com Outros Recursos de Impostos	11.002.000,00	10.424.671,81	10.383.363,65	100%	1.493.597,34	14%
<b>24 - ENSINO MÉDIO</b>						
24 - ENSINO SUPERIOR	0,00	0,00	0,00	#DIV/0!	0,00	#DIV/0!
25 - ENSINO PROFISSIONAL NÃO INTEGRADO AO ENSINO REGULAR	0,00	0,00	0,00	#DIV/0!	0,00	#DIV/0!
26 - ENSINO PROFISSIONAL NÃO INTEGRADO AO ENSINO REGULAR	0,00	0,00	0,00	#DIV/0!	0,00	#DIV/0!
27 - OUTRAS	639.800,00	1.414.558,23	928.898,74	66%	32.120,12	2%
<b>28 - TOTAL DAS DESPESAS COM AÇÕES TÍPICAS DE MDE</b>	<b>14.596.100,00</b>	<b>13.905.419,44</b>	<b>12.997.688,49</b>	<b>93%</b>	<b>2.130.242,77</b>	<b>15%</b>
<b>DEBÍCIOS CONSIDERADAS PARA FINS DE LIMITE CONSTITUCIONAL</b>						
<b>29 - RESULTADO LÍQUIDO DAS TRANSFERÊNCIAS DO FUNDEB</b>						<b>7.821.174,09</b>
<b>30 - DESPESAS CUSTEADAS COM A COMPLEMENTAÇÃO DO FUNDEB NO EXERCÍCIO</b>						-
<b>32 - DESPESAS CUSTEADAS COM O SUPERÁVIT FINANCEIRO DO EXERCÍCIO ANTERIOR, DO FUNDEB</b>						-
<b>33 - DESPESAS CUSTEADAS COM O SUPERÁVIT FINANCEIRO, DO EXERCÍCIO ANTERIOR, DE OUTROS RECURSOS DE IMPOSTOS</b>						-
<b>34 - RESTOS A PAGAR INSCRITOS NO EXERCÍCIO SEM DISPONIBILIDADE FINANCEIRA DE RECURSOS DE IMPOSTOS VINCULADOS AO ENSINO*</b>						-
<b>35 - CANCELAMENTO, NO EXERCÍCIO, DE RESTOS A PAGAR INSCRITOS COM DISPONIBILIDADE FINANCEIRA DE RECURSOS DE IMPOSTOS VINCULADOS AO ENSINO = (43)</b>						<b>1.821.174,09</b>
<b>36 - TOTAL DAS DEDUÇÕES CONSIDERADAS PARA FINS DE LIMITE CONSTITUCIONAL (29 + 30 + 31 + 32 + 33 + 34 + 35)</b>						<b>2.130.242,77</b>
<b>37 - TOTAL DAS DESPESAS PARA FINS DE LIMITE (22 + 23 + 36)</b>						<b>27,24%</b>
<b>38 - PERCENTUAL DE APLICAÇÃO EM MDE SOBRE A RECEITA LÍQUIDA DE IMPOSTOS (37) / (3) * 100</b> - LIMITE CONSTITUCIONAL 25%						
<b>OUTRAS INFORMAÇÕES PARA CONTROLE</b>						
OUTRAS DESPESAS CUSTEADAS COM RECEITAS ADICIONAIS PARA FINANCIAMENTO DO ENSINO	DOTAÇÃO INICIAL	DOTAÇÃO ATUALIZADA	Até o Bimestre (g)	F=(g)/100	Até o Bimestre (g)	F=(g)/100
39 - DESPESAS CUSTEADAS COM A APLICAÇÃO FINANCEIRA DE OUTROS RECURSOS DE IMPOSTOS VINCULADOS AO ENSINO	0,00	0,00	0,00	#DIV/0!	0,00	#DIV/0!
40 - DESPESAS CUSTEADAS COM A CONTRIBUIÇÃO SOCIAL DO SALÁRIO-EDUCAÇÃO	750.000,00	629.955,60	455.776,58	72%	195.541,18	31,04%
41 - DESPESAS CUSTEADAS COM OPERAÇÕES DE CRÉDITO	0,00	0,00	0,00	#DIV/0!	0,00	#DIV/0!
42 - DESPESAS CUSTEADAS COM OUTRAS RECEITAS PARA FINANCIAMENTO DO ENSINO	14.472.000,00	16.964.822,71	16.634.890,34	98%	5.732.519,02	33,79%
<b>43 - TOTAL DAS OUTRAS DESPESAS CUSTEADAS COM RECEITAS ADICIONAIS PARA FINANCIAMENTO DO ENSINO (39 + 40 + 41 + 42)</b>	<b>15.222.000,00</b>	<b>17.594.778,31</b>	<b>17.090.666,92</b>	<b>97%</b>	<b>5.928.060,20</b>	<b>33,69%</b>
<b>44 - TOTAL GERAL DAS DESPESAS COM EDUCAÇÃO (28+43)</b>	<b>29.818.100,00</b>	<b>31.500.197,75</b>	<b>30.088.355,41</b>	<b>95,52%</b>	<b>8.058.302,97</b>	<b>25,58%</b>

RESTOS A PAGAR INSCRITOS COM DISPONIBILIDADE FINANCEIRA DE RECURSOS DE IMPOSTOS VINCULADOS AO ENSINO	SALDO ATÉ O BIMESTRE	CANCELADO EM EXERCÍCIO
45- RESTOS A PAGAR DE DESPESAS COM MDE	422.602,19	0,00
45.1 - Executadas com Recursos Vinculados ao Ensino	16.650,00	0,00
45.2 - Executadas com Recursos do FUNDEB	405.952,19	0,00
<b>CONTROLE DA DISPONIBILIDADE FINANCEIRA</b>		
46- SALDO FINANCEIRO EM 31 DE DEZEMBRO DE <EXERCÍCIO ANTERIOR>	682.230,91	14.661,34
47- (+) INGRESSO DE RECURSOS ATÉ O BIMESTRE	6.175.478,80	249.508,26
48- (-) PAGAMENTOS EFETUADOS ATÉ O BIMESTRE	7.621.486,31	307.169,21
48.1 - Orçamento do Exercício	7.534.677,50	176.359,50
48.2 - Restos a Pagar	86.808,81	130.809,71
49- (+) RECEITA DE APLICAÇÃO FINANCEIRA DOS RECURSOS ATÉ O BIMESTRE	15.545,89	0,00
50- (=) DISPONIBILIDADE FINANCEIRA ATÉ O BIMESTRE	-748.230,71	-42.999,61
51 - (+) Ajustes	954.153,51	-12.589,46
51.1 - Retenções	-3.105,52	3.094,48
51.2 - Conciliação Bancária	202.817,28	-52.494,59
<b>SALÁRIO EDUCAÇÃO</b>		

MONICA JACQUES SILVA SANTOS  
SECRETARIA FINANÇAS

JULIANO DE JESUS VASCONCELOS  
SECRETARIO DE CONTROLE INTERNO

AROLDIO DIAGAS  
PREFEITO MUNICIPAL

JOSE DE ARAUJO LEITE NETO  
CONTADOR CRC/SE Nº 4846-8

52- (=) SALDO FINANCEIRO CONCILIADO

FONTE: Sistema: <>, Unidade Responsável: <>, Emissão: </>.

<sup>1</sup> Limites mínimos anuais a serem cumpridos no encerramento do exercício.

<sup>2</sup> Art. 21, § 2º, Lei 11.494/2007: "Até 5% dos recursos recebidos à conta dos Fundos, inclusive relativos à complementação da União recebidos nos termos do §1º do art. 6º desta Lei, poderão ser utilizados no 1º trimestre do exercício imediatamente subsequente.

<sup>3</sup> Caput do artigo 212 da CF/1988

<sup>4</sup> Os valores referentes à parcela dos Restos a Pagar inscritos sem disponibilidade financeira vinculada à educação deverão ser informados somente no RREO do último bimestre do exercício.

<sup>5</sup> Limites mínimos anuais a serem cumpridos no encerramento do exercício, no âmbito de atuação prioritária, conforme LDB, art. 11, V.

<sup>6</sup> Nos cinco primeiros bimestres do exercício o acompanhamento poderá ser feito com base na despesa empenhada ou na despesa liquidada. No último bimestre do exercício, o valor deverá corresponder ao total da despesa empenhada.

<sup>7</sup> Essa coluna poderá ser apresentada somente no último bimestre



PREFEITURA MUNICIPAL DE CARIRA  
RELATÓRIO RESUMIDO DA EXECUÇÃO ORÇAMENTÁRIA  
DEMONSTRATIVO DAS RECEITAS E DESPESAS COM AÇÕES E SERVIÇOS PÚBLICOS DE SAÚDE  
ORÇAMENTOS FISCAL E DA SEGURIDADE SOCIAL  
PERÍODO JANEIRO A ABRIL/2018

RREO - ANEXO 12 (LC 141/2012, art. 35)

RECEITAS PARA APLICAÇÃO DA APLICAÇÃO EM AÇÕES E SERVIÇOS PÚBLICOS DE SAÚDE	PREVISÃO INICIAL	PREVISÃO ATUALIZADA	RECEITAS REALIZADAS	
			Até o Bimestre	% Realizado
<b>RECEITA DE IMPOSTOS LÍQUIDA (I)</b>	1.910.000,00	1.910.000,00	353.197,62	18,49%
Imposto Predial e Territorial Urbano - IPTU	50.000,00	50.000,00	10.717,21	21,43%
Imposto sobre Transmissão de Bens Intervivos - ITBI	100.000,00	100.000,00	74.085,00	74,09%
Imposto sobre Serviços de Qualquer Natureza - ISS	600.000,00	600.000,00	254.442,73	42,41%
Imposto de Renda Retido na Fonte - IRRF	1.158.000,00	1.158.000,00	13.952,68	1,20%
Multas, Juros de Mora e Outros Encargos dos Impostos	1.000,00	1.000,00	0,00	0,00%
Dívida Ativa dos Impostos	1.000,00	1.000,00	0,00	0,00%
<b>RECEITA DE TRANSFERÊNCIAS CONSTITUCIONAIS E LEGAIS (II)</b>	20.803.000,00	20.803.000,00	7.467.976,47	35,90%
Cota-Parte FPM	16.690.000,00	16.690.000,00	5.535.114,32	33,16%
Cota-Parte ITR	6.000,00	6.000,00	2.902,87	48,38%
Cota-Parte IPVA	600.000,00	600.000,00	209.931,12	34,99%
Cota-Parte ICMS	3.500.000,00	3.500.000,00	1.717.298,03	49,07%
Cota-Parte IPI-Exportação	2.000,00	2.000,00	1.624,13	81,21%
ICMS Diferencial (LC 87/96)	5.000,00	5.000,00	1.105,00	22,12%
<b>TOTAL DAS RECEITAS PARA APLICAÇÃO DA SAÚDE (III) = I + II</b>	<b>22.713.000,00</b>	<b>22.713.000,00</b>	<b>7.821.174,09</b>	<b>34,43%</b>

RECEITAS ADICIONAIS PARA FINANCIAMENTO DA SAÚDE	PREVISÃO INICIAL	PREVISÃO ATUALIZADA	RECEITAS REALIZADAS	
			Até o Bimestre	% Realizado
<b>TRANSFERÊNCIA DE RECURSOS DO SISTEMA ÚNICO DE SAÚDE-SUS</b>	3.784.000,00	3.784.000,00	1.110.891,75	29,36%
Provenientes da União	3.684.000,00	3.684.000,00	1.110.891,75	30,15%
Provenientes dos Estados	100.000,00	100.000,00	0,00	0,00%
Provenientes de Outros Municípios	0,00	0,00	0,00	#DIV/0!
Outras Receitas do SUS	0,00	0,00	0,00	#DIV/0!
<b>TRANSFERÊNCIAS VOLUNTÁRIAS</b>	0,00	0,00	0,00	#DIV/0!
<b>RECEITAS DE OPERAÇÕES DE CRÉDITO VINCULADAS À SAÚDE</b>	0,00	0,00	0,00	#DIV/0!
<b>OUTRAS RECEITAS PARA FINANCIAMENTO DA SAÚDE</b>	777.760,00	777.760,00	0,00	0,00%
<b>TOTAL RECEITAS ADICIONAIS PARA FINANCIAMENTO DA SAÚDE</b>	<b>4.561.760,00</b>	<b>4.561.760,00</b>	<b>1.110.891,75</b>	<b>24,35%</b>

DESPESAS COM SAÚDE	DOTAÇÃO INICIAL	DOTAÇÃO ATUALIZADA	DESPESAS EMPENHADAS		DESPESAS LIQUIDADAS	
			Até o Bimestre	% (Desp. x 100)	Até o Bimestre	% (Liq. x 100)
<b>DESPESAS CORRENTES</b>	4.325.900,00	4.587.860,00	3.596.677,27	78,18%	1.883.710,64	41,06%
Pessoal e Encargos Sociais	2.419.500,00	2.364.230,00	2.107.233,61	85,13%	729.388,92	30,85,10%
Juros e Encargos da Dívida	1.906.400,00	2.223.630,00	1.479.443,66	66,53%	1.154.321,72	51,91%
Outras Despesas Correntes	57.500,00	57.500,00	6.210,00	10,80%	5.580,00	970,43%
<b>DESPESAS DE CAPITAL</b>	56.500,00	56.500,00	6.210,00	10,99%	5.580,00	987,61%
Investimentos	1.000,00	1.000,00	0,00	0,00%	0,00	0,00%
Inversões Financeiras	1.000,00	1.000,00	0,00	0,00%	0,00	0,00%
Amortização da Dívida	4.383.400,00	4.645.360,00	3.592.587,27	77,38%	1.889.280,64	40,67%
<b>TOTAL DAS DESPESAS COM SAÚDE (IV)</b>	<b>4.383.400,00</b>	<b>4.645.360,00</b>	<b>3.592.587,27</b>	<b>77,38%</b>	<b>1.889.280,64</b>	<b>40,67%</b>

Anexo 12 - Saúde

DESPESAS COM SAÚDE NÃO COMPUTADAS PARA FINS DE APLICAÇÃO DO PERCENTUAL MÍNIMO	DOTAÇÃO INICIAL	DOTAÇÃO ATUALIZADA	DESPESAS EMPENHADAS		DESPESAS LIQUIDADAS	
			Até o Bimestre (b)	% (b)/(IV)x100	Até o Bimestre (c)	% (c)/(IV)x100
DESPESA COM INATIVOS E PENSIONISTAS	2.715.000,00	3.208.570,00	3.020.547,38	0,00%	1.015.848,27	0,00%
DESPESA COM ASSISTÊNCIA À SAÚDE QUE NÃO ATENDE AO PRINCÍPIO DE ACESSO UNIVERSAL	2.713.000,00	3.208.570,00	3.020.547,38	84,07%	1.015.848,27	53,77%
DESPESAS CUSTEADAS COM OUTROS RECURSOS	-	-	-	0,00%	-	0,00%
Recursos de Transferência do Sistema Único de Saúde - SUS	-	-	-	0,00%	-	0,00%
Recursos de Operações de Crédito	-	-	-	0,00%	-	0,00%
Outros Recursos	-	-	-	0,00%	-	0,00%
OUTRAS AÇÕES E SERVIÇOS NÃO COMPUTADOS	-	-	-	0,00%	-	0,00%
RESTOS A PAGAR NÃO PROCESSADOS INSCRITOS INDEVIDAMENTE NO EXERCÍCIO SEM	-	-	-	0,00%	-	0,00%
DISPONIBILIDADE FINANCEIRA <sup>1</sup>	-	-	-	0,00%	-	0,00%
DESPESAS CUSTEADAS COM DISPONIBILIDADE DE CAIXA VINCULADA AOS RESTOS A PAGAR CANCELADOS <sup>2</sup>	-	-	-	0,00%	-	0,00%
DESPESAS CUSTEADAS COM RECURSOS VINCULADOS À PARCELA DO PERCENTUAL MÍNIMO QUE NÃO FOI APLICADA EM AÇÕES E SERVIÇOS DE SAÚDE EM EXERCÍCIOS ANTERIORES <sup>3</sup>	-	-	-	0,00%	-	0,00%
<b>TOTAL DAS DESPESAS COM SAÚDE COMPUTADAS (V)</b>	<b>2.713.000,00</b>	<b>3.208.570,00</b>	<b>3.020.547,38</b>	<b>84,07%</b>	<b>1.015.848,27</b>	<b>53,77%</b>
<b>TOTAL DAS DESPESAS COM AÇÕES E SERVIÇOS PÚBLICOS DE SAÚDE (VI) - (IV - V)</b>	<b>1.679.000,00</b>	<b>1.466.790,00</b>	<b>571.339,99</b>	<b>15,64%</b>	<b>873.442,37</b>	<b>46,23%</b>

**PERCENTUAL DE APLICAÇÃO EM AÇÕES E SERVIÇOS PÚBLICOS DE SAÚDE SOBRE A RECEITA DE IMPOSTOS LÍQUIDA E TRANSFERÊNCIAS CONSTITUCIONAIS LEGAIS (VII%) - (VI) em (I) / (II) x 100 - LIMITE CONSTITUCIONAL 15%<sup>4,5</sup>**


**11,17%**


VALOR REFERENTE À DIFERENÇA ENTRE O VALOR EXECUTADO E O LIMITE MÍNIMO CONSTITUCIONAL (VIII) em (I) - (VI) x 100

299.733,74

DESPESAS COM SAÚDE (por subfunção)	DOTAÇÃO INICIAL	DOTAÇÃO ATUALIZADA	DESPESAS EMPENHADAS		DESPESAS LIQUIDADAS	
			Até o Bimestre (c)	% (c)/(IV)x100	Até o Bimestre (d)	% (d)/(IV)x100
Atenção Básica	2.906.900,00	3.293.370,00	2.805.873,42	78,10%	1.579.320,92	83,59%
Assistência Hospitalar e Ambulatorial	868.500,00	743.730,00	483.359,46	13,45%	197.791,64	10,47%
Suporte Profilático e Terapêutico	-	-	-	0,00%	-	0,00%
Vigilância Sanitária	-	-	-	0,00%	-	0,00%
Vigilância Epidemiológica	524.000,00	534.960,00	303.654,39	8,45%	112.178,08	0,01%
Alimentação e Nutrição	-	-	-	0,00%	-	0,00%
Outras Subfunções	84.000,00	73.300,00	-	0,00%	-	0,00%
<b>TOTAL</b>	<b>4.382.400,00</b>	<b>4.645.360,00</b>	<b>3.592.887,27</b>	<b>100,00%</b>	<b>1.889.290,64</b>	<b>100,00%</b>

FONTE: Sistema <>, Unidade Responsável <>, Emissão: </>

  
 MÔNICA JAQUELINE SILVA SANTOS  
 SECRETARIA FINANÇAS

  
 JULIANO DE JESUS VASCONCELOS  
 SECRETÁRIO DE CONTROLE INTERNO

PREFEITURA MUNICIPAL DE CARIRA  
RELATÓRIO RESUMIDO DA EXECUÇÃO ORÇAMENTÁRIA  
DEMONSTRATIVO DAS PARCERIAS PÚBLICO-PRIVADAS  
ORÇAMENTOS FISCAL E DA SEGURIDADE SOCIAL  
PERÍODO JANEIRO À ABRIL/2018

RREO - Anexo 13 (Lei nº 11.079, de 30.12.2004, arts. 22, 25 e 28)

Em Reais

ESPECIFICAÇÃO	SALDO TOTAL EM 31 DE DEZEMBRO DO EXERCÍCIO ANTERIOR (a)	REGISTROS EFETUADOS EM <EXERCÍCIO>		SALDO TOTAL (c) = (a + b)
		No bimestre	Até o bimestre (b)	
TOTAL DE ATIVOS				
Direitos Futuros				
Ativos Contabilizados na SPE				
Contrapartida para Provisões de PPP				
TOTAL DE PASSIVOS (I)				
Obrigações Não Relacionadas a Serviços				
Contrapartida para Ativos da SPE				
Provisões de PPP				
GARANTIAS DE PAGAMENTO				
SALDO LÍQUIDO DE PASSIVOS DE PPP				
PASSIVOS CONTINGENTES				
Contraprestações Futuras				
Riscos Não Provisionados				
Outros Passivos Contingentes				
ATIVOS CONTINGENTES				
Serviços Futuros				
Outros Ativos Contingentes				


SEM MOVIMENTO

DESPESAS DE PPP	EXERCÍCIO ANTERIOR	EXERCÍCIO CORRENTE (6C)	<EC + 1>	<EC + 2>	<EC + 3>	<EC + 4>	<EC + 5>	<EC + 6>	<EC + 7>	<EC + 8>	<EC + 9>
Do Ente Federado											
Das Estatais Não-Dependentes											
TOTAL DAS DESPESAS											
RECEITA CORRENTE LÍQUIDA (RCL)											
TOTAL DAS DESPESAS / RCL (%)											


SEM MOVIMENTO

Nota:

FONTE: Sistema: < />, Unidade Responsável: < />, Emissão: < />

  
AROALDO CHAGAS  
PREFEITO MUNICIPAL

  
MÔNICA JAQUELINE SILVA SANTOS  
SECRETÁRIA FINANÇAS

  
JOSE DE ARAUJO LEITE NETO  
CONTADOR CRC/SE Nº 4846-8

  
JULIANO DE JESUS VASCONCELOS  
SECRETÁRIO DE CONTROLE INTERNO

PREFEITURA MUNICIPAL DE CARIRA  
**DEMONSTRATIVO SIMPLIFICADO DO RELATÓRIO RESUMIDO DA EXECUÇÃO ORÇAMENTÁRIA**  
 ORÇAMENTOS FISCAL E DA SEGURIDADE SOCIAL  
 PERÍODO: JANEIRO A ABRIL/2018


RREO - Anexo XIV (LRF, Art. 48)	BALANÇO ORÇAMENTÁRIO	Até o Bimestre
<b>RECEITAS</b>		
Previsão Inicial		52.500.000,00
Previsão Atualizada		52.500.000,00
Receitas Realizadas		15.349.554,96
Déficit Orçamentário		1.297.858,35
Saldos de Exercícios Anteriores (Utilizados para Créditos Adicionais)		
<b>DESPESAS</b>		
Dotação Inicial		52.500.000,00
Créditos Adicionais		0,00
Dotação Atualizada		52.500.000,00
Despesas Empenhadas		42.017.943,83
Despesas Liquidadas		16.647.413,31
Despesa Pagas		15.474.437,65
Superávit Orçamentário		
<b>DESPESAS POR FUNÇÃO/SUBFUNÇÃO</b>		
Despesas Empenhadas		42.017.943,83
Despesas Liquidadas		16.647.413,31
<b>RECEITA CORRENTE LÍQUIDA - RCL</b>		
Receita Corrente Líquida		43.012.358,62
<b>RECEITAS E DESPESAS DOS REGIMES DE PREVIDÊNCIA</b>		
<b>Regime Geral de Previdência Social</b>		
Receitas Previdenciárias Realizadas(I)		
Despesas Previdenciárias Liquidadas(II)		
Resultado Previdenciário (III) = (I - II)		
<b>Regime Próprio de Previdência dos Servidores</b>		
Receitas Previdenciárias Realizadas(IV)		
Despesas Previdenciárias Liquidadas(V)		
Resultado Previdenciário (VI) = (IV - V)		


RESULTADOS NOMINAIS E PRIMÁRIO		Méda Fixada no Anexo de Meas Fiscais do LDO (a)	Resultado Aparentado Até o Bimestre (b)	% em Relação à Méda (b/a)
Resultado Nominal		-	254.867,44	#DIV/0!
Resultado Primário		-	1.265.581,71	#DIV/0!
<b>RESTOS A PAGAR A PAGAR POR PODER E MINISTERIO PÚBLICO</b>				
<b>RESTOS A PAGAR PROCESSADOS</b>	Inscrição	3.412.941,65	1.081.462,12	2.331.479,53
Poder Executivo		3.412.941,65	1.081.462,12	2.331.479,53
Poder Legislativo		-	-	-
Poder Judiciário		-	-	-
Ministério Público		-	-	-
<b>RESTOS A PAGAR NÃO-PROCESSADOS</b>		230.640,18	39.246,98	189.553,20
Poder Executivo		230.640,18	39.246,98	189.553,20
Poder Legislativo		-	-	-
Poder Judiciário		-	-	-
Ministério Público		-	-	-
<b>TOTAL</b>	Valor Aparentado Até o Bimestre	3.643.581,83	1.840,00	2.521.032,73
<b>DESPESAS COM MANUTENÇÃO E DESENVOLVIMENTO DO ENSINO</b>				
Limite Constitucional Anual				
% Mínimo a Aplicar no Exercício		27,24%		
Mínimo Anual de <18% / 25%> das Receitas de Impostos na Manutenção e Desenvolvimento do Ensino		0%		
Mínimo Anual de 60% do FUNDEB na Remuneração do Magistério com Ensino Fundamental e Médio		60%		
Mínimo Anual de 60% do FUNDEB na Remuneração do Magistério com Educação Infantil e Ensino Fundamental				
Complementação da União ao FUNDEB				
<b>RECEITAS DE OPERAÇÕES DE CRÉDITO E DESPESAS DE CAPITAL</b>				
Receita de Operação de Crédito		Valor Aparentado Até o Bimestre		
Despesa de Capital Líquida		Saldo não realizado		
<b>PROJEÇÃO ATUARIAL DOS REGIMES DE PREVIDÊNCIA</b>				
Exercício		10º Exercício	20º Exercício	35º Exercício
<b>Regime Geral de Previdência Social</b>				
Receitas Previdenciárias (I)				
Despesas Previdenciárias (II)				
Resultado Previdenciário (III) = (I - II)				
<b>Regime Próprio de Previdência dos Servidores</b>				
Receitas Previdenciárias (IV)				
Despesas Previdenciárias (V)				
Resultado Previdenciário (VI) = (IV - V)				




RECEITA DA ALIENAÇÃO DE ATIVOS E APLICAÇÃO DOS RECURSOS	Valor Apurado Até o Bimestre	Saldo a Realizar
Receita de Capital Resultante da Alienação de Ativos		
Aplicação dos Recursos da Alienação de Ativos		
DESPESAS COM AÇÕES E SERVIÇOS PÚBLICOS DE SAÚDE	Valor apurado Até o Bimestre	Limite Constitucional Anual
Despesas com Ações e Serviços Públicos de Saúde executadas com recursos de impostos	873.442,37	% Mínimo a Aplicar no Exercício: 15% % Aplicado Até o Bimestre: 11,17%
DESPESAS DE CARÁTER CONTINUADO DERIVADAS DE PPP	Valor Apurado no Exercício Corrente	
Total das Despesas / RCL (%)		

  
 AROALDO CHIAGAS  
 PREFEITO MUNICIPAL

JOSE DE ARAUJO LEITE NETO  
 CONTADOR CRC/SE Nº 4846-8

MÔNICA JAQUELINE SILVA SANTOS  
 SECRETÁRIA FINANÇAS

  
 JULIANO DE JESUS VASCONCELOS  
 SECRETÁRIO DE CONTROLE INTERNO