

PREFEITURA MUNICIPAL DE CARIRA
RELATÓRIO RESUMIDO DA EXECUÇÃO ORÇAMENTÁRIA
BALANÇO ORÇAMENTÁRIO
ORÇAMENTOS FISCAL E DA SEGURIDADE SOCIAL
4º BIMESTRE 2022

RREO - Anexo 1 (LRF, Art. 52, inciso I, alíneas "a" e "b" do inciso II e §1º)

RECEITAS	PREVISÃO INICIAL	PREVISÃO ATUALIZADA (a)	RECEITAS REALIZADAS				Em Reais
			No Bimestre (b)	% (b/a)	Até o Bimestre (c)	% (c/a)	SALDO (a-c)
RECEITAS (EXCETO INTRA-ORÇAMENTÁRIAS) (I)	70.000.000,00	72.000.000,00	11.928.640,77	17%	51.068.815,43	71%	20.931.184,57
RECEITAS CORRENTES	64.209.733,60	66.209.733,60	11.528.240,77	17%	50.331.165,07	76%	15.878.568,53
IMPOSTOS, TAXAS E CONTRIBUIÇÕES DE MELHORIA	3.005.316,00	3.005.316,00	656.237,28	22%	2.100.097,98	70%	905.218,02
Impostos	2.730.316,00	2.730.316,00	635.344,64	23%	1.966.539,67	72%	763.776,33
Taxas	275.000,00	275.000,00	20.892,64	8%	133.558,31	49%	141.441,69
Contribuição de Melhoria	0,00	0,00	0,00	#DIV/0!	0,00	#DIV/0!	0,00
RECEITA DE CONTRIBUIÇÕES	1.749.895,00	1.749.895,00	307.428,08	18%	1.191.162,02	68%	558.732,98
Contribuições Sociais	0,00	0,00	0,00	#DIV/0!	0,00	#DIV/0!	0,00
Contribuições Econômicas	0,00	0,00	0,00	#DIV/0!	0,00	#DIV/0!	0,00
Contribuição para Custeio de Iluminação Pública	1.749.895,00	1.749.895,00	307.428,08	18%	1.191.162,02	68%	558.732,98
Contribuições para Entidades Privadas	0,00	0,00	0,00	#DIV/0!	0,00	#DIV/0!	0,00
RECEITA PATRIMONIAL	18.000,10	18.000,10	268.437,75	1491%	692.100,49	3845%	(674.100,39)
Exploração do Patrimônio Imobiliário	0,00	0,00	0,00	#DIV/0!	0,00	#DIV/0!	0,00
Valores Mobiliários	18.000,10	18.000,10	268.437,75	1491%	692.100,49	3845%	(674.100,39)
Delegação de Serviços Públicos Mediante Concessão	0,00	0,00	0,00	#DIV/0!	0,00	#DIV/0!	0,00
Exploração de Recursos Naturais	0,00	0,00	0,00	#DIV/0!	0,00	#DIV/0!	0,00
Exploração de Patrimônio Intangível	0,00	0,00	0,00	#DIV/0!	0,00	#DIV/0!	0,00
Cessão de Direitos	0,00	0,00	0,00	#DIV/0!	0,00	#DIV/0!	0,00
Demais Receitas Patrimoniais	0,00	0,00	0,00	#DIV/0!	0,00	#DIV/0!	0,00
RECEITA AGROPECUÁRIA	0,00	0,00	0,00	#DIV/0!	0,00	#DIV/0!	0,00
Outras Receitas Agropecuárias	0,00	0,00	0,00	#DIV/0!	0,00	#DIV/0!	0,00
RECEITA INDUSTRIAL	0,00	0,00	0,00	#DIV/0!	0,00	#DIV/0!	0,00
Outras Receitas Industriais	0,00	0,00	0,00	#DIV/0!	0,00	#DIV/0!	0,00
RECEITA DE SERVIÇOS	0,00	0,00	0,00	#DIV/0!	0,00	#DIV/0!	0,00
Serviços Administrativos e Comerciais Gerais	0,00	0,00	0,00	#DIV/0!	0,00	#DIV/0!	0,00
Serviços Referente à Navegação e ao Transporte	0,00	0,00	0,00	#DIV/0!	0,00	#DIV/0!	0,00
Serviços e Atividades Referente à Saúde	0,00	0,00	0,00	#DIV/0!	0,00	#DIV/0!	0,00
Serviços e Atividades Financeiras	0,00	0,00	0,00	#DIV/0!	0,00	#DIV/0!	0,00
Outros Serviços	0,00	0,00	0,00	#DIV/0!	0,00	#DIV/0!	0,00
TRANSFERÊNCIAS CORRENTES	59.255.022,50	61.255.022,50	10.280.662,20	17%	46.301.576,36	76%	14.953.446,14
Transferências da União e de suas Entidades	32.069.887,50	33.769.887,50	5.775.248,67	17%	23.688.660,97	70%	10.081.226,53
Transferências do Estado e suas Entidades	6.713.130,00	7.013.130,00	948.193,25	14%	6.988.424,21	100%	24.705,79
Transferências de Instituições Privadas	0,00	0,00	0,00	#DIV/0!	0,00	#DIV/0!	0,00
Transferências do Exterior	0,00	0,00	0,00	#DIV/0!	0,00	#DIV/0!	0,00
Transferências de Pessoas Físicas	0,00	0,00	0,00	#DIV/0!	0,00	#DIV/0!	0,00
Transferências de Outras Instituições Públicas	20.471.900,00	20.471.900,00	3.555.969,30	17%	15.621.892,14	76%	4.850.007,86
Transferências de Pessoas Físicas	0,00	0,00	0,00	#DIV/0!	0,00	#DIV/0!	0,00
Transferências Provenientes de Depósitos não Ident.	105,00	105,00	1.250,98	1191%	2.599,04	2475%	(2.494,04)
OUTRAS RECEITAS CORRENTES	181.500,00	181.500,00	15.475,46	9%	46.228,22	25%	135.271,78
Multas Administrativas, Contratuais e Judiciais	0,00	0,00	0,00	#DIV/0!	0,00	#DIV/0!	0,00
Indenizações e Restituições	181.500,00	181.500,00	15.475,46	9%	46.228,22	25%	135.271,78
Bens, Direitos e Valores Incorporados ao Patrimônio	0,00	0,00	0,00	#DIV/0!	0,00	#DIV/0!	0,00
Demais Receitas Correntes	0,00	0,00	0,00	#DIV/0!	0,00	#DIV/0!	0,00

RECEITAS DE CAPITAL	5.790.266,40	5.790.266,40	400.400,00	7%	737.650,36	13%	5.052.616,04
OPERAÇÕES DE CRÉDITO	0,00	0,00	0,00	#DIV/0!	0,00	#DIV/0!	0,00
Operações de Crédito - Mercado Interno	0,00	0,00	0,00	#DIV/0!	0,00	#DIV/0!	0,00
Operações de Crédito - Mercado Externo	0,00	0,00	0,00	#DIV/0!	0,00	#DIV/0!	0,00
ALIENAÇÃO DE BENS	355.000,00	355.000,00	0,00	0%	0,00	0%	355.000,00
Alienação de Bens Móveis	55.000,00	55.000,00	0,00	0%	0,00	0%	55.000,00
Alienação de Bens Imóveis	300.000,00	300.000,00	0,00	0%	0,00	0%	300.000,00
AMORTIZAÇÕES DE EMPRÉSTIMOS	0,00	0,00	0,00	#DIV/0!	0,00	#DIV/0!	0,00
TRANSFERÊNCIAS DE CAPITAL	5.435.266,40	5.435.266,40	400.400,00	7%	737.650,36	14%	4.697.616,04
Transferências da União e de suas Entidades	4.939.016,40	4.939.016,40	50.400,00	1%	52.650,36	1%	4.886.366,04
Transferências do Estado e suas Entidades	496.250,00	496.250,00	350.000,00	71%	685.000,00	138%	(188.750,00)
Transferências de Instituições Privadas	0,00	0,00	0,00	#DIV/0!	0,00	#DIV/0!	0,00
Transferências do Exterior	0,00	0,00	0,00	#DIV/0!	0,00	#DIV/0!	0,00
Transferências de Pessoas Físicas	0,00	0,00	0,00	#DIV/0!	0,00	#DIV/0!	0,00
Transferências de Outras Instituições Públicas	0,00	0,00	0,00	#DIV/0!	0,00	#DIV/0!	0,00
Transferências de Pessoas Físicas	0,00	0,00	0,00	#DIV/0!	0,00	#DIV/0!	0,00
Transferências Provenientes de Depósitos não Ident.	0,00	0,00	0,00	#DIV/0!	0,00	#DIV/0!	0,00
OUTRAS RECEITAS DE CAPITAL	0,00	0,00	0,00	#DIV/0!	0,00	#DIV/0!	0,00
Integralização do Capital Social	0,00	0,00	0,00	#DIV/0!	0,00	#DIV/0!	0,00
Remuneração das Disponibilidades do Tesouro	0,00	0,00	0,00	#DIV/0!	0,00	#DIV/0!	0,00
Resgate de Títulos do Tesouro	0,00	0,00	0,00	#DIV/0!	0,00	#DIV/0!	0,00
Demais Receitas de Capital	0,00	0,00	0,00	#DIV/0!	0,00	#DIV/0!	0,00
RECEITAS (INTRA-ORÇAMENTÁRIAS) (II)	0,00	0,00	0,00	#DIV/0!	0,00	#DIV/0!	0,00
SUBTOTAL DAS RECEITAS (III) = (I + II)	70.000.000,00	72.000.000,00	11.928.640,77	17%	51.068.815,43	71%	20.931.184,57
OPERAÇÕES DE CRÉDITO / REFINANCIAMENTO (IV)	0,00	0,00	0,00	#DIV/0!	0,00	#DIV/0!	0,00
Operações de Crédito - Mercado Interno	0,00	0,00	0,00	#DIV/0!	0,00	#DIV/0!	0,00
Mobiliária	0,00	0,00	0,00	#DIV/0!	0,00	#DIV/0!	0,00
Contratual	0,00	0,00	0,00	#DIV/0!	0,00	#DIV/0!	0,00
Operações de Crédito - Mercado Externo	0,00	0,00	0,00	#DIV/0!	0,00	#DIV/0!	0,00
Mobiliária	0,00	0,00	0,00	#DIV/0!	0,00	#DIV/0!	0,00
Contratual	0,00	0,00	0,00	#DIV/0!	0,00	#DIV/0!	0,00
SUBTOTAL COM REFINANCIAMENTO (V) = (III + IV)	70.000.000,00	72.000.000,00	11.928.640,77	17%	51.068.815,43	71%	20.931.184,57
DÉFICIT (VI)	0,00	0,00					0,00
TOTAL (VII) = (V + VI)	70.000.000,00	72.000.000,00	11.928.640,77	17%	51.068.815,43	71%	20.931.184,57
SALDOS DE EXERCÍCIOS ANTERIORES	-	-	-		-		-
Recursos Arrecadados em Exercícios Anteriores - RPPS	-						
Superávit Financeiro Utilizado para Créditos Adicionais							
Reabertura de Créditos Adicionais							

DESPESAS	DOTAÇÃO INICIAL (d)	DOTAÇÃO ATUALIZADA (f)	DESPESAS EMPENHADAS		SALDO (f-g)	DESPESAS LIQUIDADAS		SALDO (f-h)	DESPESAS PAGAS ATÉ O BIMESTRE (i)	INSCRITAS EM RESTOS A PAGAR NÃO PROCESSADOS ¹ (g-h) ¹
			No Bimestre	Até o Bimestre (g)		No Bimestre	Até o Bimestre (h)			
DESPESAS (EXCETO INTRA-ORÇAMENTÁRIAS) (VIII)	70.000.000,00	72.000.000,00	10.546.335,16	59.656.499,87	12.343.500,13	13.234.656,07	45.414.852,12	26.585.147,88	44.662.129,91	
DESPESAS CORRENTES	58.551.750,57	60.654.800,57	9.720.976,27	52.827.844,12	7.826.956,45	11.845.392,74	40.605.869,60	20.048.930,97	40.114.489,64	
PESSOAL E ENCARGOS SOCIAIS	35.674.231,77	37.776.901,01	6.854.318,02	32.890.635,38	4.886.265,63	7.647.054,46	27.861.081,59	9.915.819,42	27.861.051,94	
JUROS E ENCARGOS DA DÍVIDA	4.450,00	4.450,00	0,00	0,00	4.450,00	0,00	0,00	4.450,00	0,00	
OUTRAS DESPESAS CORRENTES	22.873.068,80	22.873.449,56	2.866.658,25	19.937.208,74	2.936.240,82	4.198.338,28	12.744.788,01	10.128.661,55	12.253.437,70	
DESPESAS DE CAPITAL	11.145.849,43	11.344.799,43	825.358,89	6.828.655,75	4.516.143,68	1.389.263,33	4.808.982,52	6.535.816,91	4.547.640,27	
INVESTIMENTOS	8.823.341,40	7.693.591,40	101.299,90	3.242.347,02	4.451.244,38	629.345,32	1.401.023,23	6.292.568,17	1.139.680,98	
INVERSÕES FINANCEIRAS	0,00	0,00	0,00	0,00	0,00	0,00	0,00	0,00	0,00	
AMORTIZAÇÃO DA DÍVIDA	2.322.508,03	3.651.208,03	724.058,99	3.586.308,73	64.899,30	759.918,01	3.407.959,29	243.248,74	3.407.959,29	
RESERVA DE CONTINGÊNCIA	302.400,00	400,00	0,00	0,00	400,00	0,00	0,00	400,00	0,00	
DESPESAS (INTRA-ORÇAMENTÁRIAS) (IX)	0,00	0,00	0,00	0,00	0,00	0,00	0,00	0,00	0,00	
SUBTOTAL DAS DESPESAS (X) = (VIII + IX)	70.000.000,00	72.000.000,00	10.546.335,16	59.656.499,87	12.343.500,13	13.234.656,07	45.414.852,12	26.585.147,88	44.662.129,91	
AMORTIZAÇÃO DA DÍV. / REFINANCIAMENTO (XI)	0,00	0,00	0,00	0,00	0,00	0,00	0,00	0,00	0,00	
Amortização da Dívida Interna	0,00	0,00	0,00	0,00	0,00	0,00	0,00	0,00	0,00	
Dívida Mobiliária	0,00	0,00	0,00	0,00	0,00	0,00	0,00	0,00	0,00	
Outras Dívidas	0,00	0,00	0,00	0,00	0,00	0,00	0,00	0,00	0,00	
Amortização da Dívida Externa	0,00	0,00	0,00	0,00	0,00	0,00	0,00	0,00	0,00	
Dívida Mobiliária	0,00	0,00	0,00	0,00	0,00	0,00	0,00	0,00	0,00	
Outras Dívidas	0,00	0,00	0,00	0,00	0,00	0,00	0,00	0,00	0,00	
SUBTOTAL C/ REFINANCIAMENTO (XII) = (X + XI)	70.000.000,00	72.000.000,00	10.546.335,16	59.656.499,87	12.343.500,13	13.234.656,07	45.414.852,12	26.585.147,88	44.662.129,91	
SUPERÁVIT (XIII)	-	-	-	-	-	-	5.653.963,31	-	6.406.685,52	
TOTAL (XIV) = (XII + XIII)	70.000.000,00	72.000.000,00	10.546.335,16	59.656.499,87	12.343.500,13	13.234.656,07	51.068.815,43	26.585.147,88	51.068.815,43	8.587.684,44

FONTE: Sistema: <Agape sistemas>, Unidade Responsável: <Carira>, Emissão: <27/09/2022>.

¹ Essa coluna poderá ser apresentada somente no último bimestre



DIOGO MENEZES MACHADO
PREFEITO MUNICIPAL



MARCOS TRAVASSOS SANTOS
CONTADOR CRC/SE N° 7535

PREFEITURA MUNICIPAL DE CARIRA
RELATÓRIO RESUMIDO DA EXECUÇÃO ORÇAMENTÁRIA
DEMONSTRATIVO DA EXECUÇÃO DAS DESPESAS POR FUNÇÃO/SUBFUNÇÃO
ORÇAMENTOS FISCAL E DA SEGURIDADE SOCIAL
4º BIMESTRE 2022

RREO - Anexo 2 (LRF, Art. 52, inciso II, alínea "c")

FUNÇÃO/SUBFUNÇÃO	DOTAÇÃO INICIAL	DOTAÇÃO ATUALIZADA (a)	DESPESAS EMPENHADAS			SALDO c = (a-b)	DESPESAS LIQUIDADAS			SALDO e = (a-d)	Em Reais
			No Bimestre	Até o Bimestre (b)	% (b/total b)		No Bimestre	Até o Bimestre (d)	% (d/total d)		INSCRITAS EM RESTOS A PAGAR NÃO PROCESSADOS ¹ (b-d)
DESPESAS (EXCETO INTRA-ORÇAMENTÁRIAS) (I)	70.000.000,00	72.000.000,00	10.546.335,16	59.656.499,87	100%	12.343.500,13	13.234.656,07	45.414.852,12	100%	26.585.147,88	-
LEGISLATIVA	2.205.000,00	2.338.659,24	177.410,46	2.209.156,81	4%	129.502,43	349.610,57	1.478.879,55	3%	859.779,69	730.277,26
Ação Legislativa	2.205.000,00	2.338.659,24	177.410,46	2.209.156,81	4%	129.502,43	349.610,57	1.478.879,55	3%	859.779,69	730.277,26
Controle Externo	-	-	-	-	0%	-	-	-	0%	-	-
Demais Subfunções	-	-	-	-	0%	-	-	-	0%	-	-
JUDICIÁRIA	1.011.275,00	1.833.675,00	420.566,77	1.827.267,25	3%	6.407,75	487.997,38	1.690.778,71	4%	142.896,29	136.488,54
Ação Judiciária	1.011.275,00	1.833.675,00	420.566,77	1.827.267,25	3%	6.407,75	487.997,38	1.690.778,71	4%	142.896,29	136.488,54
Defesa do Interesse Público no Processo Judiciário	-	-	-	-	0%	-	-	-	0%	-	-
Demais Subfunções	-	-	-	-	0%	-	-	-	0%	-	-
ESSENCIAL A JUSTIÇA	-	-	-	-	0%	-	-	-	0%	-	-
Defesa da Ordem Jurídica	-	-	-	-	0%	-	-	-	0%	-	-
Representação Judicial e Extrajudicial	-	-	-	-	0%	-	-	-	0%	-	-
Demais Subfunções	-	-	-	-	0%	-	-	-	0%	-	-
ADMINISTRAÇÃO	15.896.169,00	17.923.489,76	2.442.292,29	16.883.924,31	28%	1.039.565,45	3.846.795,80	12.163.842,36	27%	5.759.647,40	-
Planejamento e Orçamento	-	-	-	-	0%	-	-	-	0%	-	-
Administração Geral	11.517.552,03	12.120.872,79	822.571,34	11.231.589,45	19%	889.283,34	2.005.252,78	7.170.091,61	16%	4.950.781,18	-
Administração Financeira	4.224.266,97	5.648.266,97	1.611.386,95	5.564.325,53	9%	83.941,44	1.825.677,02	4.931.230,32	11%	717.036,65	-
Controle Interno	154.350,00	154.350,00	8.334,00	88.009,33	0%	66.340,67	15.866,00	62.520,43	0%	91.829,57	25.488,90
Normatização e Fiscalização	-	-	-	-	0%	-	-	-	0%	-	-
Tecnologia da Informação	-	-	-	-	0%	-	-	-	0%	-	-
Ordenamento Territorial	-	-	-	-	0%	-	-	-	0%	-	-
Formação de Recursos Humanos	-	-	-	-	0%	-	-	-	0%	-	-
Administração de Receitas	-	-	-	-	0%	-	-	-	0%	-	-
Administração de Concessões	-	-	-	-	0%	-	-	-	0%	-	-
Comunicação Social	-	-	-	-	0%	-	-	-	0%	-	-
Demais Subfunções	-	-	-	-	0%	-	-	-	0%	-	-
DEFESA NACIONAL	-	-	-	-	0%	-	-	-	0%	-	-
Defesa Aérea	-	-	-	-	0%	-	-	-	0%	-	-
Defesa Naval	-	-	-	-	0%	-	-	-	0%	-	-
Defesa Terrestre	-	-	-	-	0%	-	-	-	0%	-	-
Demais Subfunções	-	-	-	-	0%	-	-	-	0%	-	-
SEGURANÇA PÚBLICA	-	-	-	-	0%	-	-	-	0%	-	-
Policimento	-	-	-	-	0%	-	-	-	0%	-	-
Defesa Civil	-	-	-	-	0%	-	-	-	0%	-	-
Informação e Inteligência	-	-	-	-	0%	-	-	-	0%	-	-
Demais Subfunções	-	-	-	-	0%	-	-	-	0%	-	-
RELAÇÕES EXTERIORES	-	-	-	-	0%	-	-	-	0%	-	-
Relações Diplomáticas	-	-	-	-	0%	-	-	-	0%	-	-
Cooperação Internacional	-	-	-	-	0%	-	-	-	0%	-	-
Demais Subfunções	-	-	-	-	0%	-	-	-	0%	-	-
ASSISTÊNCIA SOCIAL	3.281.505,70	3.133.005,70	587.294,29	2.367.547,10	4%	765.458,60	452.887,12	1.290.480,67	3%	1.842.525,03	-
Assistência ao Idoso	-	-	-	-	0%	-	-	-	0%	-	-
Assistência ao Portador de Deficiência	32.550,00	32.550,00	-	-	0%	32.550,00	-	-	0%	32.550,00	-
Assistência à Criança e ao Adolescente	290.215,00	155.755,00	1.410,00	133.215,50	0%	22.539,50	20.918,71	76.629,69	0%	79.125,31	-
Assistência Comunitária	2.954.015,70	2.939.975,70	585.884,29	2.234.331,60	4%	705.644,10	431.968,41	1.213.850,98	3%	1.726.124,72	-
Demais Subfunções	4.725,00	4.725,00	-	-	0%	4.725,00	-	-	0%	4.725,00	-

PREVIDÊNCIA SOCIAL	-	-	-	-	0%	-	-	-	0%	-	-
Previdência Básica	-	-	-	-	0%	-	-	-	0%	-	-
Previdência do Regime Estatutário	-	-	-	-	0%	-	-	-	0%	-	-
Previdência Complementar	-	-	-	-	0%	-	-	-	0%	-	-
Previdência Especial	-	-	-	-	0%	-	-	-	0%	-	-
Demais Subfunções	-	-	-	-	0%	-	-	-	0%	-	-
SAÚDE	9.819.702,40	10.365.022,40	1.777.969,34	10.109.043,83	17%	255.978,57	2.155.606,09	7.037.607,08	15%	3.327.415,32	-
Atenção Básica	4.656.367,00	7.045.967,00	873.035,25	6.914.501,67	12%	131.465,33	1.353.437,16	4.227.354,34	9%	2.818.612,66	-
Assistência Hospitalar e Ambulatorial	3.719.300,00	2.267.950,00	574.539,10	2.248.005,97	4%	19.944,03	609.588,45	2.170.598,75	5%	97.351,25	77.407,22
Suporte Profilático e Terapêutico	116.000,00	3.000,00	-	-	0%	3.000,00	-	-	0%	3.000,00	-
Vigilância Sanitária	595.245,40	669.545,40	289.710,00	594.810,00	1%	74.735,40	188.444,30	482.176,43	1%	187.368,97	-
Vigilância Epidemiológica	-	-	-	-	0%	-	-	-	0%	-	-
Alimentação e Nutrição	-	-	-	-	0%	-	-	-	0%	-	-
Demais Subfunções	732.790,00	378.560,00	40.684,99	351.726,19	1%	26.833,81	4.136,18	157.477,56	0%	221.082,44	-
TRABALHO	-	-	-	-	0%	-	-	-	0%	-	-
Proteção e Benefícios ao Trabalhador	-	-	-	-	0%	-	-	-	0%	-	-
Relações de Trabalho	-	-	-	-	0%	-	-	-	0%	-	-
Empregabilidade	-	-	-	-	0%	-	-	-	0%	-	-
Fomento ao Trabalho	-	-	-	-	0%	-	-	-	0%	-	-
Demais Subfunções	-	-	-	-	0%	-	-	-	0%	-	-
EDUCAÇÃO	29.297.046,50	28.493.996,50	4.793.105,31	21.998.798,01	37%	6.495.198,49	5.204.048,97	18.607.450,63	41%	9.886.545,87	-
Ensino Fundamental	25.815.557,98	24.148.547,98	4.001.507,31	18.281.309,08	31%	5.867.238,90	4.367.898,04	15.469.039,10	34%	8.679.508,88	-
Ensino Médio	-	-	-	-	0%	-	-	-	0%	-	-
Ensino Profissional	-	-	-	-	0%	-	-	-	0%	-	-
Ensino Superior	-	-	-	-	0%	-	-	-	0%	-	-
Educação Infantil	3.481.488,52	4.345.448,52	791.598,00	3.717.488,93	6%	627.959,59	836.150,93	3.138.411,53	7%	1.207.036,99	-
Educação de Jovens e Adultos	-	-	-	-	0%	-	-	-	0%	-	-
Educação Especial	-	-	-	-	0%	-	-	-	0%	-	-
Demais Subfunções	-	-	-	-	0%	-	-	-	0%	-	-
CULTURA	114.975,00	114.975,00	-	17.992,48	0%	96.982,52	-	17.992,48	0%	96.982,52	-
Patrimônio Histórico, Artístico e Arqueológico	-	-	-	-	0%	-	-	-	0%	-	-
Difusão Cultural	114.975,00	114.975,00	-	17.992,48	0%	96.982,52	-	17.992,48	0%	96.982,52	-
Demais Subfunções	-	-	-	-	0%	-	-	-	0%	-	-
DIREITOS DA CIDADANIA	-	-	-	-	0%	-	-	-	0%	-	-
Custódia e Reintegração Social	-	-	-	-	0%	-	-	-	0%	-	-
Direitos Individuais, Coletivos e Difusos	-	-	-	-	0%	-	-	-	0%	-	-
Assistência aos Povos Indígenas	-	-	-	-	0%	-	-	-	0%	-	-
Demais Subfunções	-	-	-	-	0%	-	-	-	0%	-	-
URBANISMO	2.685.583,90	4.075.383,90	237.799,55	3.087.010,59	5%	988.373,31	492.964,55	2.114.841,80	5%	1.960.542,10	-
Infra-Estrutura Urbana	1.103.338,90	2.384.838,90	-	1.405.332,22	2%	979.506,68	255.165,00	436.143,64	1%	1.948.695,26	-
Serviços Urbanos	1.582.245,00	1.690.545,00	237.799,55	1.681.678,37	3%	8.866,63	237.799,55	1.678.698,16	4%	11.846,84	2.980,21
Transportes Coletivos Urbanos	-	-	-	-	0%	-	-	-	0%	-	-
Demais Subfunções	-	-	-	-	0%	-	-	-	0%	-	-
HABITAÇÃO	11.025,00	11.025,00	-	-	0%	11.025,00	-	-	0%	11.025,00	-
Habitação Rural	11.025,00	11.025,00	-	-	0%	11.025,00	-	-	0%	11.025,00	-
Habitação Urbana	-	-	-	-	0%	-	-	-	0%	-	-
Demais Subfunções	-	-	-	-	0%	-	-	-	0%	-	-
SANEAMENTO	1.098.300,00	598.300,00	-	-	0%	598.300,00	-	-	0%	598.300,00	-
Saneamento Básico Rural	-	-	-	-	0%	-	-	-	0%	-	-
Saneamento Básico Urbano	1.098.300,00	598.300,00	-	-	0%	598.300,00	-	-	0%	598.300,00	-
Demais Subfunções	-	-	-	-	0%	-	-	-	0%	-	-
GESTÃO AMBIENTAL	-	-	-	-	0%	-	-	-	0%	-	-
Preservação e Conservação Ambiental	-	-	-	-	0%	-	-	-	0%	-	-
Controle Ambiental	-	-	-	-	0%	-	-	-	0%	-	-
Recuperação de Áreas Degradadas	-	-	-	-	0%	-	-	-	0%	-	-
Recursos Hídricos	-	-	-	-	0%	-	-	-	0%	-	-
Meteorologia	-	-	-	-	0%	-	-	-	0%	-	-
Demais Subfunções	-	-	-	-	0%	-	-	-	0%	-	-

CIÊNCIA E TECNOLOGIA	-	-	-	-	0%	-	-	-	0%	-	-
Desenvolvimento Científico	-	-	-	-	0%	-	-	-	0%	-	-
Desenvolvimento Tecnológico e Engenharia	-	-	-	-	0%	-	-	-	0%	-	-
Difusão do Conhecimento Científico e Tecnológico	-	-	-	-	0%	-	-	-	0%	-	-
Demais Subfunções	-	-	-	-	0%	-	-	-	0%	-	-
AGRICULTURA	146.422,50	49.122,50	-	-	0%	49.122,50	-	-	0%	49.122,50	-
Promoção da Produção Vegetal	-	-	-	-	0%	-	-	-	0%	-	-
Promoção da Produção Animal	-	-	-	-	0%	-	-	-	0%	-	-
Defesa Sanitária Vegetal	-	-	-	-	0%	-	-	-	0%	-	-
Defesa Sanitária Animal	-	-	-	-	0%	-	-	-	0%	-	-
Abastecimento	146.422,50	49.122,50	-	-	0%	49.122,50	-	-	0%	49.122,50	-
Extensão Rural	-	-	-	-	0%	-	-	-	0%	-	-
Irrigação	-	-	-	-	0%	-	-	-	0%	-	-
Demais Subfunções	-	-	-	-	0%	-	-	-	0%	-	-
ORGANIZAÇÃO AGRÁRIA	-	-	-	-	0%	-	-	-	0%	-	-
Reforma Agrária	-	-	-	-	0%	-	-	-	0%	-	-
Colonização	-	-	-	-	0%	-	-	-	0%	-	-
INDÚSTRIA	-	-	-	-	0%	-	-	-	0%	-	-
Promoção Industrial	-	-	-	-	0%	-	-	-	0%	-	-
Produção Industrial	-	-	-	-	0%	-	-	-	0%	-	-
Mineração	-	-	-	-	0%	-	-	-	0%	-	-
Propriedade Industrial	-	-	-	-	0%	-	-	-	0%	-	-
Normalização e Qualidade	-	-	-	-	0%	-	-	-	0%	-	-
Demais Subfunções	-	-	-	-	0%	-	-	-	0%	-	-
COMÉRCIO E SERVIÇOS	66.150,00	61.850,00	500,00	18.500,00	0%	43.350,00	3.116,40	11.130,00	0%	50.720,00	7.370,00
Promoção Comercial	-	-	-	-	0%	-	-	-	0%	-	-
Comercialização	-	-	-	-	0%	-	-	-	0%	-	-
Comércio Exterior	-	-	-	-	0%	-	-	-	0%	-	-
Serviços Financeiros	-	-	-	-	0%	-	-	-	0%	-	-
Turismo	11.550,00	11.550,00	-	-	0%	11.550,00	-	-	0%	11.550,00	-
Demais Subfunções	54.600,00	50.300,00	500,00	18.500,00	0%	31.800,00	3.116,40	11.130,00	0%	39.170,00	7.370,00
COMUNICAÇÕES	-	-	-	-	0%	-	-	-	0%	-	-
Comunicações Postais	-	-	-	-	0%	-	-	-	0%	-	-
Telecomunicações	-	-	-	-	0%	-	-	-	0%	-	-
Demais Subfunções	-	-	-	-	0%	-	-	-	0%	-	-
ENERGIA	3.142.720,00	2.127.720,00	109.397,15	943.091,64	2%	1.184.628,36	241.629,19	941.370,65	2%	1.186.349,35	1.720,99
Conservação de Energia	-	-	-	-	0%	-	-	-	0%	-	-
Energia Elétrica	3.142.720,00	2.127.720,00	109.397,15	943.091,64	2%	1.184.628,36	241.629,19	941.370,65	2%	1.186.349,35	1.720,99
Petróleo	-	-	-	-	0%	-	-	-	0%	-	-
Álcool	-	-	-	-	0%	-	-	-	0%	-	-
Demais Subfunções	-	-	-	-	0%	-	-	-	0%	-	-
TRANSPORTE	561.300,00	506.450,00	-	-	0%	506.450,00	-	-	0%	506.450,00	-
Transporte Aéreo	-	-	-	-	0%	-	-	-	0%	-	-
Transporte Rodoviário	561.300,00	506.450,00	-	-	0%	506.450,00	-	-	0%	506.450,00	-
Transporte Ferroviário	-	-	-	-	0%	-	-	-	0%	-	-
Transporte Hidroviário	-	-	-	-	0%	-	-	-	0%	-	-
Transportes Especiais	-	-	-	-	0%	-	-	-	0%	-	-
Demais Subfunções	-	-	-	-	0%	-	-	-	0%	-	-
DESPORTO E LAZER	360.425,00	366.925,00	-	194.167,85	0%	172.757,15	-	60.478,19	0%	306.446,81	133.689,66
Desporto de Rendimento	-	-	-	-	0%	-	-	-	0%	-	-
Desporto Comunitário	354.125,00	354.125,00	-	183.953,07	0%	170.171,93	-	50.321,41	0%	303.803,59	133.631,66
Lazer	6.300,00	12.800,00	-	10.214,78	0%	2.585,22	-	10.156,78	0%	2.643,22	58,00
Demais Subfunções	-	-	-	-	0%	-	-	-	0%	-	-

ENCARGOS ESPECIAIS	-	-	-	-	0%	-	-	-	0%	-	-
Refinanciamento da Dívida Interna	-	-	-	-	0%	-	-	-	0%	-	-
Refinanciamento da Dívida Externa	-	-	-	-	0%	-	-	-	0%	-	-
Serviço da Dívida Interna	-	-	-	-	0%	-	-	-	0%	-	-
Serviço da Dívida Externa	-	-	-	-	0%	-	-	-	0%	-	-
Transferências	-	-	-	-	0%	-	-	-	0%	-	-
Outros Encargos Especiais	-	-	-	-	0%	-	-	-	0%	-	-
Demais Subfunções	-	-	-	-	0%	-	-	-	0%	-	-
RESERVA DE CONTINGÊNCIA	302.400,00	400,00				400,00				400,00	
DESPESAS (INTRA-ORÇAMENTÁRIAS) (II)	-	-			0%	-			0%	-	-
TOTAL (III) = (I + II)	70.000.000,00	72.000.000,00	10.546.335,16	59.656.499,87	100%	12.343.500,13	13.234.656,07	45.414.852,12	100%	26.585.147,88	-

FONTE: Sistema: <Agape sistemas>, Unidade Responsável: <Carira>, Emissão: <27/09/2022>.

1 Essa coluna poderá ser apresentada somente no último bimestre



DIOGO MENEZES MACHADO
PREFEITO MUNICIPAL



MARCOS TRAVASSOS SANTOS
CONTADOR CRC/SE N° 7535

PREFEITURA MUNICIPAL DE CARIRA
RELATÓRIO RESUMIDO DA EXECUÇÃO ORÇAMENTÁRIA
DEMONSTRATIVO DA RECEITA CORRENTE LÍQUIDA
ORÇAMENTOS FISCAL E DA SEGURIDADE SOCIAL
4º BIMESTRE 2022

RREO - Anexo 3 (LRF, Art. 53, inciso I)

Em Reais

ESPECIFICAÇÃO	SETEMBRO/2021	OUTUBRO/2021	NOVEMBRO/2021	DEZEMBRO/2021	JANEIRO/2022	FEVEREIRO/2022	MARÇO/2022	ABRIL/2022	MAIO/2022	JUNHO/2022	JULHO/2022	AGOSTO/2022	TOTAL (ULTIMOS 12 MESES)	PREVISÃO ATUALIZADA
	RECEITAS CORRENTES (I)	4.922.378,93	4.729.335,16	5.556.666,99	8.201.700,38	5.748.186,32	7.098.854,28	6.351.566,54	5.869.216,65	6.935.832,25	10.521.722,80	6.509.627,97	6.127.808,17	78.572.896,44
Impostos, Taxas e Contribuições de Melhoria	174.926,62	189.231,32	140.706,09	507.452,30	210.960,47	202.801,51	221.549,74	306.544,66	242.404,89	259.599,43	315.047,39	341.189,89	3.112.414,31	3.005.316,00
IPTU	11.563,37	4.280,28	2.627,16	3.098,55	586,32	3.952,01	3.994,85	2.249,29	11.213,31	15.610,63	12.942,80	3.608,44	75.727,01	79.744,00
ISS	37.967,81	47.345,80	40.798,51	146.198,16	48.208,82	35.429,70	56.349,40	65.425,09	59.472,66	58.332,42	81.176,83	58.202,74	734.907,94	936.972,00
ITBI	38.860,50	16.770,14	4.529,60	10.800,00	13.185,34	11.222,89	17.145,08	51.290,00	36.755,09	11.570,40	10.085,80	12.837,52	235.052,36	201.600,00
IRRF	80.491,29	111.301,23	84.122,23	343.379,57	111.953,36	128.232,26	125.437,94	175.940,63	124.280,20	163.357,34	198.622,94	257.867,57	1.904.986,56	1.512.000,00
Outros Impostos, Taxas e Contribuições de Melhoria	6.043,65	9.533,87	8.628,59	3.976,02	37.026,63	23.964,65	18.622,47	11.639,65	10.683,63	10.728,64	12.219,02	8.673,62	161.740,44	275.000,00
Receita de Contribuições	134.554,62	123.066,17	132.305,02	151.230,05	138.463,51	150.722,57	125.412,86	156.266,94	130.150,49	182.717,57	154.746,99	152.681,09	1.732.317,88	1.749.895,00
Receita Patrimonial	22.552,50	25.614,57	34.308,67	48.410,53	50.875,03	58.158,49	94.315,25	69.843,11	82.820,89	67.649,97	123.672,64	144.765,11	822.986,76	18.000,10
Receita Agropecuária	-	-	-	-	-	-	-	-	-	-	-	-	-	-
Receita Industrial	-	-	-	-	-	-	-	-	-	-	-	-	-	-
Receita de Serviços	-	-	-	-	-	-	-	-	-	-	-	-	-	-
Transferências Correntes	4.584.305,11	4.371.909,43	5.244.813,97	7.485.840,28	5.340.833,66	6.687.171,71	5.910.288,69	5.336.561,94	6.463.867,55	10.004.645,15	5.909.128,64	5.480.728,93	72.820.095,06	65.699.202,50
Cota-Parte do FPM	1.464.146,98	1.631.548,34	2.118.935,30	3.154.449,00	2.173.630,01	3.034.204,22	1.839.457,71	2.180.408,73	2.425.487,13	2.269.506,07	3.054.612,37	2.219.341,18	27.565.727,04	24.820.000,00
Cota Parte do ICMS	478.797,21	529.482,62	645.419,97	533.625,97	618.018,28	646.950,67	740.886,26	525.931,89	859.890,56	609.234,16	571.140,91	591.186,20	7.350.564,70	6.500.000,00
Cota Parte do IPVA	104.095,30	73.112,26	76.397,84	63.218,80	57.887,03	94.029,63	165.374,65	181.409,41	98.582,24	82.688,43	104.293,97	112.929,73	1.214.019,29	880.000,00
Cota Parte do ITR	2.903,52	16.283,20	1.828,49	2.055,26	2.819,76	832,17	1.537,25	666,87	1.178,22	514,46	-	421,60	31.040,80	11.000,00
Transferências da LC 87/1996	-	-	-	1.518,80	-	-	-	-	-	-	-	-	1.518,80	6.050,00
Transferências da LC 61/1989	197,01	197,01	197,01	189,43	227,60	210,09	227,60	201,34	140,06	143,29	143,29	127,37	2.201,10	3.850,00
Transferências do FUNDEB	1.592.688,96	1.597.515,10	1.838.034,63	2.073.974,04	1.837.698,50	2.291.051,23	1.788.079,85	1.821.780,45	2.071.887,55	2.255.425,26	1.683.143,73	1.872.825,57	22.724.104,87	20.571.900,00
Outras Transferências Correntes	941.476,13	523.770,90	564.000,73	1.659.846,58	650.552,48	619.893,70	1.374.725,37	626.163,25	1.006.701,79	4.787.133,48	487.158,61	692.533,04	13.933.956,06	12.906.402,50
Outras Receitas Correntes	6.040,08	19.513,67	4.533,24	8.767,22	7.053,65	-	-	-	16.588,43	7.110,68	7.032,31	8.443,15	85.082,43	181.500,00
DEDUÇÕES (II)	410.027,94	450.124,62	568.555,64	559.697,44	570.516,45	755.245,25	549.496,57	577.723,53	677.055,52	592.417,22	526.121,38	583.073,99	6.820.055,55	6.444.180,00
Dedução do FUNDEB	410.027,94	450.124,62	568.555,64	559.697,44	570.516,45	755.245,25	549.496,57	577.723,53	677.055,52	592.417,22	526.121,38	583.073,99	6.820.055,55	6.444.180,00
TOTAL DA RCL (III) = (I - II)	4.512.350,99	4.279.210,54	4.988.111,35	7.642.002,94	5.177.669,87	6.343.609,03	5.802.069,97	5.291.493,12	6.258.776,73	9.929.305,58	5.983.506,59	5.544.734,18	71.752.840,89	64.209.733,60
(-) Transferências obrigatórias da União relativas às emendas individuais (art. 166-A, § 1º, da CF) (V)	-	-	-	-	6.792,60	-	9.129,36	8.033,05	9.318,11	2.546.119,39	-	9.914,50	2.589.307,01	-
RECEITA CORRENTE LÍQUIDA AJUSTADA PARA CÁLCULO DOS LIMITES DE ENDIVIDAMENTO (V) = (III - IV)	4.512.350,99	4.279.210,54	4.988.111,35	7.642.002,94	5.170.877,27	6.343.609,03	5.792.940,61	5.283.460,07	6.249.458,62	7.383.186,19	5.983.506,59	5.534.819,68	69.163.533,88	64.209.733,60
(-) Transferências obrigatórias da União relativas às emendas de bancada (art. 166, § 16, da CF) (VI)	-	-	-	-	-	-	-	-	-	-	-	-	-	-
RECEITA CORRENTE LÍQUIDA AJUSTADA PARA CÁLCULO DOS LIMITES DA DESPESA COM PESSOAL (VII) = (V - VI)	4.512.350,99	4.279.210,54	4.988.111,35	7.642.002,94	5.170.877,27	6.343.609,03	5.792.940,61	5.283.460,07	6.249.458,62	7.383.186,19	5.983.506,59	5.534.819,68	69.163.533,88	64.209.733,60

FONTE: Sistema: <Agape sistemas>, Unidade Responsável: <Carira>, Emissão: <27/09/2022>.



DIOGO MENEZES MACHADO
PREFEITO MUNICIPAL



MARCOS TRAVASSOS SANTOS
CONTADOR CRC/SE Nº 7535

PREFEITURA MUNICIPAL DE CARIRA
 RELATÓRIO RESUMIDO DA EXECUÇÃO ORÇAMENTÁRIA
DEMONSTRATIVO DAS RECEITAS E DESPESAS PREVIDENCIÁRIAS DO REGIME PRÓPRIO DE PREVIDÊNCIA DOS SERVIDORES
 ORÇAMENTO DA SEGURIDADE SOCIAL
 4º BIMESTRE 2022

RREO - Anexo 4 (LRF, Art. 53, inciso II)

Em Reais

<u>RECEITAS</u>	PREVISÃO INICIAL	PREVISÃO ATUALIZADA	RECEITAS REALIZADAS	
			Até o Bimestre/ <Exercício>	Até o Bimestre/ <Exercício Anterior>
RECEITAS CORRENTES (I)				
Receita de Contribuições dos Segurados				
Pessoal Civil				
Ativo				
Inativo				
Pensionista				
Pessoal Militar				
Ativo				
Inativo				
Militar				
Outras Receitas de Contribuições				
Receita Patrimonial				
Receitas Imobiliárias				
Receitas de Valores Mobiliários				
Outras Receitas Patrimoniais				
Receita de Serviços				
Outras Receitas Correntes				
Compensação Previdenciária do RGPS para o RPPS				
Demais Receitas Correntes				
RECEITAS DE CAPITAL (II)				
Alienação de Bens, Direitos e Ativos				
Amortização de Empréstimos				
Outras Receitas de Capital				
TOTAL DAS RECEITAS PREVIDENCIÁRIAS RPPS - (III) = (I + II)				

SEM MOVIMENTO

<u>DESPESAS PREVIDENCIÁRIAS - RPPS</u>	DOTAÇÃO	DOTAÇÃO	DESPESAS EMPENHADAS		DESPESAS LIQUIDADAS		INSCRITAS EM RESTOS A PAGAR NÃO PROCESSADOS	
	INICIAL	ATUALIZADA	Até o Bimestre/ <Exercício>	Até o Bimestre/ <Exercício Anterior>	Até o Bimestre/ <Exercício>	Até o Bimestre/ <Exercício Anterior>	Em <Exercício>	Em <Exercício Anterior>
ADMINISTRAÇÃO (IV) Despesas Correntes Despesas de Capital								
PREVIDÊNCIA (V) Pessoal Civil Aposentadorias Pensões Outros Benefícios Previdenciários Pessoal Militar Reformas Pensões Outros Benefícios Previdenciários Outras Despesas Previdenciárias Compensação Previdenciária do RPPS para o RGPS Demais Despesas Previdenciárias								
TOTAL DAS DESPESAS PREVIDENCIÁRIAS RPPS (VI) = (IV + V)								
RESULTADO PREVIDENCIÁRIO (VII) = (III - VI)								
RECURSO RPPS ARRECADADOS EM EXERCÍCIO VALOR	PREVISÃO ORÇAMENTÁRIA							
RESERVA ORÇAMENTÁRIA DO RPPS VALOR	PREVISÃO ORÇAMENTÁRIA							
APORTES DE RECURSOS PARA O PLANO PREVIDENCIÁRIO DO RPPS	APORTES REALIZADOS							
Plano de Amortização - Contribuição Patronal Suplementar Plano de Amortização - Aporte Periódico de Valores Predefinidos Outros Aportes para o RPPS Recursos para Cobertura de Déficit Financeiro								
<u>BENS E DIREITOS DO RGPS</u>	PERÍODO DE REFERÊNCIA							
	<Exercício>			<Exercício Anterior>				
Caixa Bancos Conta Movimento Investimentos e Aplicações Outros Bens e Direitos								

SEM MOVIMENTO

RECEITAS PREVIDENCIÁRIAS - RPPS	PREVISÃO INICIAL	PREVISÃO ATUALIZADA	RECEITAS REALIZADAS	
			Até o Bimestre/ <Exercício>	Até o Bimestre/ <Exercício Anterior>
RECEITAS CORRENTES (VIII)				
Receita de Contribuições dos Segurados				
Civil				
Ativo				
Inativo				
Pensionista				
Militar				
Ativo				
Inativo				
Pensionista				
Receita de Contribuições Patronais				
Civil				
Ativo				
Inativo				
Pensionista				
Militar				
Ativo				
Inativo				
Pensionista				
Em Regime de Parcelamento de Débitos				
Receita Patrimonial				
Receitas Imobiliárias				
Receitas de Valores Mobiliários				
Outras Receitas Patrimoniais				
Receita de Serviços				
Outras Receitas Correntes				
Compensação Previdenciária do RGPS para o RPPS				
Demais Receitas Correntes				
RECEITAS DE CAPITAL (IX)				
Alienação de Bens, Direitos e Ativos				
Amortização de Empréstimos				
Outras Receitas de Capital				
RECEITAS DE CAPITAL (IX)				
Alienação de Bens				
Amortização de Empréstimos				
Outras Receitas de Capital				
TOTAL DAS RECEITAS PREVIDENCIÁRIAS RPPS - (X) = (VIII + IX)				

SEM MOVIMENTO

DESPESAS PREVIDENCIÁRIAS - RPPS	DOTAÇÃO INICIAL	DOTAÇÃO ATUALIZADA	DESPESAS EMPENHADAS		DESPESAS LIQUIDADAS		INSCRITAS EM RESTOS A PAGAR NÃO	
			Até o Bimestre/ <Exercício>	Até o Bimestre/ <Exercício Anterior>	Até o Bimestre/ <Exercício>	Até o Bimestre/ <Exercício Anterior>	Em <Exercício>	Em <Exercício Anterior>
ADMINISTRAÇÃO (XI) Despesas Correntes Despesas de Capital								
PREVIDÊNCIA (XII) Benefícios - Civil Aposentadorias Pensões Outros Benefícios Previdenciários Benefícios - Militar Reformas Pensões Outros Benefícios Previdenciários Outras Despesas Previdenciárias Compensação Previdenciária do RPPS para o RGPS Demais Despesas Previdenciárias								
TOTAL DAS DESPESAS PREVIDENCIÁRIAS (XIII) = (XI + XII)								
RESULTADO PREVIDENCIÁRIO (XIV) = (X-XIII)								
APORTES DE RECURSOS PARA O PLANO FINANCEIRO DO RPPS	APORTES REALIZADOS							
Recursos para Cobertura de Insuficiências Financeiras Recursos para Formação de Reserva								

SEM MOVIMENTO

FONTE: Sistema: <Agape sistemas>, Unidade Responsável: <Carira>, Emissão: <27/09/2022>.


 DIOGO MENEZES MACHADO
 PREFEITO MUNICIPAL


 MARCOS TRAVASSOS SANTOS
 CONTADOR CRC/SE Nº 7535

PREFEITURA MUNICIPAL DE CARIRA
RELATÓRIO RESUMIDO DA EXECUÇÃO ORÇAMENTÁRIA
DEMONSTRATIVO DO RESULTADO PRIMÁRIO E NOMINAL
ORÇAMENTOS FISCAL E DA SEGURIDADE SOCIAL
4º BIMESTRE 2022

RREO - ANEXO 6 (LRF, art 53, inciso III)

Em reais

RECEITAS PRIMÁRIAS	PREVISÃO ATUALIZADA	RECEITAS REALIZADAS
		Até o Bimestre (a)
RECEITAS CORRENTES (I)	66.209.733,60	50.331.165,07
Receitas Tributárias	3.005.316,00	2.100.097,98
IPTU	79.744,00	54.157,65
ISS	936.972,00	462.597,66
ITBI	201.600,00	164.092,12
IRRF	1.512.000,00	1.285.692,24
Outras Receitas Tributárias	275.000,00	133.558,31
Receitas de Contribuições	1.749.895,00	1.191.162,02
Receitas Previdenciárias	0,00	0,00
Outras Receitas de Contribuições	1.749.895,00	1.191.162,02
Receita Patrimonial	18.000,10	692.100,49
Outras Receita Patrimonial	0,00	0,00
Aplicações Financeiras (II)	18.000,10	692.100,49
Transferências Correntes	61.255.022,50	46.301.576,36
Cota-Parte do FPM	19.856.000,00	15.578.961,96
Cota-Parte do ICMS	5.500.000,00	4.130.591,31
Cota-Parte do IPVA	704.000,00	717.756,33
Cota-Parte ITR	8.800,00	6.376,35
Transferência da LC 87/96	4.840,00	0,00
Transferencia da LC 61/89	3.080,00	1.136,55
Transferência do FUNDEB	20.471.900,00	15.621.892,14
Outras Transferências Correntes	14.524.902,50	10.244.861,72
Demais Receitas Correntes	181.500,00	46.228,22
Outras Receitas Financeiras (III)	0,00	0,00
Receitas Correntes Restantes	181.500,00	46.228,22
RECEITAS PRIMARIAS CORRENTES (IV) = (I-II-III)	66.191.733,50	49.639.064,58
RECEITAS DE CAPITAL (V)	5.790.266,40	737.650,36
Operações de Crédito (VI)	0,00	0,00
Amortização de Empréstimos (VII)	0,00	0,00
Alienação de Bens	355.000,00	0,00
Receitas de Alienação de Investimentos Temporarios (VIII)	0,00	0,00
Receita de Alienação de Investimentos Permanentes (IX)	0,00	0,00
Outras Alienações de Bens	355.000,00	0,00
Transferências de Capital	5.435.266,40	737.650,36
Convênios	0,00	0,00
Outras Transferências de Capital	5.435.266,40	737.650,36
Outras Receitas de Capital	0,00	0,00
Outras Receitas de Capital Não Primárias (X)	0,00	0,00
Outras Receitas de Capital Primária	0,00	0,00
RECEITAS PRIMÁRIAS DE CAPITAL (XI) = (V-VI-VII-VIII-IX-X)	5.790.266,40	737.650,36
RECEITA PRIMÁRIA TOTAL (XII) = (IV+XI)	71.981.999,90	50.376.714,94

DESPESAS PRIMÁRIAS	DOTAÇÃO ATUALIZADA	ATE O BIMESTRE					
		DESPESAS EMPENHADAS	DESPESAS LIQUIDADAS	DESPESAS PAGAS (a)	RESTOS A PAGAR PROCESSADOS PAGOS (b)	RESTOS A PAGAR NÃO PROCESSADOS	
						LIQUIDADOS	PAGOS (c)
DESPESAS CORRENTES (XIII)	60.654.800,57	52.827.844,12	40.605.869,60	40.114.489,64	96.105,55	384.510,77	297.004,03
Pessoal e Encargos Sociais	37.776.901,01	32.890.635,38	27.861.081,59	27.861.051,94	-	-	-
Juros e Encargos da Dívida (XIV)	4.450,00	-	-	-	-	-	-
Outras Despesas Correntes	22.873.449,56	19.937.208,74	12.744.788,01	12.253.437,70	96.105,55	384.510,77	297.004,03
DESPESAS PRIMÁRIAS CORRENTES (XV) = (XIII - XIV)	60.650.350,57	52.827.844,12	40.605.869,60	40.114.489,64	96.105,55	384.510,77	297.004,03
DESPESAS DE CAPITAL (XVI)	11.344.799,43	6.828.655,75	4.808.982,52	4.547.640,27	115.163,29	428.427,06	330.978,14
Investimentos	7.693.591,40	3.242.347,02	1.401.023,23	1.139.680,98	115.163,29	428.427,06	330.978,14
Inversões Financeiras	-	-	-	-	-	-	-
Concessão de Empréstimos e Financiamentos (XVII)	-	-	-	-	-	-	-
Aquisição de Título de Capital já Integralizado (XVIII)	-	-	-	-	-	-	-
Aquisição de Título de Crédito (XIX)	-	-	-	-	-	-	-
Demais Inversões Financeiras	-	-	-	-	-	-	-
Amortização da Dívida (XX)	3.651.208,03	3.586.308,73	3.407.959,29	3.407.959,29	-	-	-
DESPESAS PRIMÁRIAS DE CAPITAL (XXI)=(XVI-XVII-XVIII-XIX-XX)	7.693.591,40	3.242.347,02	1.401.023,23	1.139.680,98	115.163,29	428.427,06	330.978,14
RESERVA DE CONTINGÊNCIA (XXII)	400,00						
DESPESA PRIMÁRIA TOTAL (XXIII)=(XV+XXI+XXII)	68.344.341,97	56.070.191,14	42.006.892,83	41.254.170,62	211.268,84	812.937,83	627.982,17
RESULTADO PRIMÁRIO (XXIV) = (XIIa)-(XXIIIa+XXIIIb+XXIIIc)				8.283.293,31			

META FISCAL PARA O RESULTADO PRIMARIO	VALOR CORRENTE
Meta fixada no Anexo de Metas Fiscais da LDO para o exercício de referência	-

JUROS NOMINAIS	VALOR INCORRIDO
JUROS E ENCARGOS ATIVOS (XXV)	692.100,49
JUROS E ENCARGOS PASSIVOS (XXVI)	-

RESULTADO NOMINAL - Acima da Linha (XXVII)=XXIV+(XXV-XXVI)	8.975.393,80
---	---------------------

META FISCAL PARA O RESULTADO NOMINAL	VALOR CORRENTE
Meta fixada no Anexo de Metas Fiscais da LDO para o exercício de referência	-

ABAIXO DA LINHA		
CÁLCULO DO RESULTADO NOMINAL	SALDO	
	Em 31/Dez/<Exercício Anterior> (a)	Até o <Bimestre> (b)
DÍVIDA CONSOLIDADA (XXVIII)	22.620.468,70	19.484.143,74
DEDUÇÕES (XXIX)	7.855.922,90	10.822.792,15
Disponibilidade de Caixa	7.855.922,90	10.822.792,15
Disponibilidade de Caixa Bruta	10.868.616,72	18.593.571,53
(-) Restos a Pagar Processados (XXX)	3.012.693,82	2.986.380,64
(-) Depósitos Restituíveis e Valores Vinculados	8.939.527,59	11.316.736,90
Demais Haveres Financeiros	-	-
DÍVIDA CONSOLIDADA LÍQUIDA (XXXI) = (XXVIII - XXIX)	14.764.545,80	8.661.351,59

AJUSTE METODOLÓGICO	Até o <Bimestre>
VARIAÇÃO SALDO RPP = (XXXIII) = (XXXa - XXXb)	26.313,18
RECEITA DE ALIENAÇÃO DE INVESTIMENTOS PERMANENTES (IX)	0
PASSIVOS RECONHECIDOS NA DC (XXXIV)	19.484.143,74
OUTROS AJUSTES (XXXV)	0
RESULTADO NOMINAL AJUSTADO - Abaixo da Linha (XXXVI) = (XXXII - XXXIII - IX + XXXIV + XXXV)	25.561.024,77
RESULTADO PRIMÁRIO - Abaixo da Linha (XXXVII) = XXXVI - (XXV - XXVI)	24.868.924,28

INFORMAÇÕES ADICIONAIS	PREVISÃO ORÇAMENTÁRIA
SALDO DE EXERCÍCIOS ANTERIORES	
Recursos Arrecadados em Exercícios Anteriores - RPPS	
Superávit Financeiro Utilizado para Abertura e Reabertura de Créditos Adicionais	
RESERVA ORÇAMENTÁRIA DO RPPS	

FONTE: Sistema: <Agape sistemas>, Unidade Responsável: <Carira>, Emissão: <27/09/2022>.



DIOGO MENEZES MACHADO
PREFEITO MUNICIPAL



MARCOS TRAVASSOS SANTOS
CONTADOR CRC/SE N° 7535

PREFEITURA MUNICIPAL DE CARIRA
RELATÓRIO RESUMIDO DA EXECUÇÃO ORÇAMENTÁRIA
DEMONSTRATIVO DOS RESTOS A PAGAR POR PODER E ÓRGÃO
ORÇAMENTOS FISCAL E DA SEGURIDADE SOCIAL
4º BIMESTRE 2022

RREO - ANEXO 7 (LRF, art. 53, inciso V)

Em Reais

PODER/ÓRGÃO	RESTOS A PAGAR PROCESSADOS E NÃO PROCESSADOS LIQUIDADOS EM EXERCÍCIOS ANTERIORES					RESTOS A PAGAR NÃO PROCESSADOS						Saldo Total
	Inscritos		Pagos	Cancelados	Saldo a pagar	Inscritos		Liquidados	Pagos	Cancelados	Saldo	
	Em Exercícios Anteriores	Em 31 de dezembro de <Exercício Anterior>				Em Exercícios Anteriores	Em 31 de dezembro de <Exercício Anterior>					
(a)	(b)	©	(d)	e=(a+b)-(c+d)	(f)	(g)	(h)	(i)	(j)	k=(f+g)-(i+j)	l = (e + k)	
RESTOS A PAGAR (EXCETO INTRA-ORÇAMENTÁRIOS) (I)	2.367.066,80	645.627,02	211.268,84	-	2.801.424,98	2.315.926,07	3.014.350,91	812.937,83	627.982,17	-	4.702.294,81	7.503.719,79
PODER EXECUTIVO	2.364.342,26	645.177,02	210.818,84	-	2.798.700,44	2.300.848,65	3.006.490,91	812.937,83	627.982,17	-	4.679.357,39	7.478.057,83
PODER LEGISLATIVO	2.724,54	450,00	450,00		2.724,54	15.077,42	7.860,00				22.937,42	25.661,96
RESTOS A PAGAR (INTRA-ORÇAMENTÁRIOS) (II)					-						-	-
TOTAL (III) = (I + II)	2.367.066,80	645.627,02	211.268,84	-	2.801.424,98	2.315.926,07	3.014.350,91	812.937,83	627.982,17	-	4.702.294,81	7.503.719,79

FONTE: Sistema: <Agape sistemas>, Unidade Responsável: <Carira>, Emissão: <27/09/2022>.



DIOGO MENEZES MACHADO
PREFEITO MUNICIPAL



MARCOS TRAVASSOS SANTOS
CONTADOR CRC/SE Nº 7535

PREFEITURA MUNICIPAL DE CARIRA
RELATÓRIO RESUMIDO DA EXECUÇÃO ORÇAMENTÁRIA
DEMONSTRATIVO DAS RECEITAS E DESPESAS COM MANUTENÇÃO E DESENVOLVIMENTO DO ENSINO - MDE
ORÇAMENTOS FISCAL E DA SEGURIDADE SOCIAL
4º BIMESTRE 2022

RREO - ANEXO 8 (LDB, art. 72)

R\$ 1,00

RECEITA RESULTANTE DE IMPOSTOS (Arts. 212 e 212-A da Constituição Federal)		
RECEITA RESULTANTE DE IMPOSTOS	PREVISÃO ATUALIZADA (a)	RECEITAS REALIZADAS Até o Bimestre (b)
1- RECEITA DE IMPOSTOS	2.730.316,00	1.966.539,67
1.1- Receita Resultante do Imposto sobre a Propriedade Predial e Territorial Urbana – IPTU	79.744,00	54.157,65
1.2- Receita Resultante do Imposto sobre Transmissão Inter Vivos – ITBI	201.600,00	164.092,12
1.3- Receita Resultante do Imposto sobre Serviços de Qualquer Natureza – ISS	936.972,00	462.597,66
1.4- Receita Resultante do Imposto de Renda Retido na Fonte – IRRF	1.512.000,00	1.285.692,24
2- RECEITA DE TRANSFERÊNCIAS CONSTITUCIONAIS E LEGAIS	32.520.900,00	25.266.472,41
2.1- Cota-Parte FPM	24.820.000,00	19.196.647,42
2.1.1- Parcela referente à CF, art. 159, I, alínea b	23.500.000,00	18.088.428,24
2.1.2- Parcela referente à CF, art. 159, I, alíneas d e e	1.320.000,00	1.108.219,18
2.2- Cota-Parte ICMS	6.800.000,00	5.163.238,93
2.3- Cota-Parte IPI-Exportação	3.850,00	1.420,64
2.4- Cota-Parte ITR	11.000,00	7.970,33
2.5- Cota-Parte IPVA	880.000,00	897.195,09
2.6- Cota-Parte IOF-Ouro	0,00	0,00
2.7- Compensações Financeiras Provenientes de Impostos e Transferências Constitucionais	6.050,00	0,00
3- TOTAL DA RECEITA RESULTANTE DE IMPOSTOS (1 + 2)	35.251.216,00	27.233.012,08
4- TOTAL DESTINADO AO FUNDEB - 20% DE ((2.1.1) + (2.2) + (2.3) + (2.4) + (2.5))	6.444.180,00	4.831.649,91
5- VALOR MÍNIMO A SER APLICADO ALÉM DO VALOR DESTINADO AO FUNDEB - 5% DE ((2.1.1) + (2.2) + (2.3) + (2.4) + (2.5)) + 25% DE ((1.1) + (1.2) + (1.3) + (1.4) + (2.1.2) + (2.6) + (2.7))	2.573.834,00	1.976.602,37
FUNDEB		
RECEITAS RECEBIDAS DO FUNDEB NO EXERCÍCIO	PREVISÃO ATUALIZADA (a)	RECEITAS REALIZADAS Até o Bimestre (b)
6- RECEITAS RECEBIDAS DO FUNDEB	20.471.900,00	15.855.705,81
6.1- FUNDEB - Impostos e Transferências de Impostos	20.471.900,00	15.855.705,81
6.1.1- Principal	20.471.900,00	15.621.892,14
6.1.2- Rendimentos de Aplicação Financeira	0,00	233.813,67
6.2- FUNDEB - Complementação da União - VAAF	0,00	0,00
6.2.1- Principal	0,00	0,00
6.2.2- Rendimentos de Aplicação Financeira	0,00	0,00
6.3- FUNDEB - Complementação da União - VAAT	0,00	0,00
6.3.1- Principal	100.000,00	0,00
6.3.2- Rendimentos de Aplicação Financeira	0,00	0,00
7- RESULTADO LÍQUIDO DAS TRANSFERÊNCIAS DO FUNDEB (6.1.1 – 4)¹	14.027.720,00	11.024.055,90
RECURSOS RECEBIDOS EM EXERCÍCIOS ANTERIORES E NÃO UTILIZADOS (SUPERÁVIT)	VALOR	
8- TOTAL DOS RECURSOS DE SUPERÁVIT	0,00	
8.1- SUPERÁVIT DO EXERCÍCIO IMEDIATAMENTE ANTERIOR	0,00	
8.2- SUPERÁVIT RESIDUAL DE OUTROS EXERCÍCIOS		

9- TOTAL DOS RECURSOS DO FUNDEB DISPONÍVEIS PARA UTILIZAÇÃO (6 +8)		15.855.705,81				
DESPESAS COM RECURSOS DO FUNDEB (Por Área de Atuação) ⁶	DOTAÇÃO ATUALIZADA	DESPESAS EMPENHADAS	DESPESAS LIQUIDADAS	DESPESAS PAGAS	INSCRITAS EM RESTOS A PAGAR NÃO PROCESSADOS	
	(c)	Até o Bimestre (d)	Até o Bimestre (e)	Até o Bimestre (f)	(g)	
10- PROFISSIONAIS DA EDUCAÇÃO BÁSICA	15.949.000,00	12.600.000,00	12.343.191,15	12.343.191,15		
10.1- Educação Infantil	2.922.709,33	2.308.993,51	2.261.932,40	2.261.932,40		
10.1.1- Creche	998.217,65	788.610,09	772.536,91	772.536,91		
10.1.2- Pré-escola	1.924.491,68	1.520.383,42	1.489.395,49	1.489.395,49		
10.2- Ensino Fundamental	13.026.290,67	10.291.006,49	10.081.258,75	10.081.258,75		
11- OUTRAS DESPESAS	3.120.900,00	2.101.400,00	2.035.277,91	2.035.277,91		
11.1- Educação Infantil	571.915,70	385.088,81	372.971,70	372.971,70		
11.1.1- Creche	195.331,21	131.522,64	127.384,18	127.384,18		
11.1.2- Pré-escola	376.584,49	253.566,17	245.587,52	245.587,52		
11.2- Ensino Fundamental	2.548.984,30	1.716.311,19	1.662.306,21	1.662.306,21		
12- TOTAL DAS DESPESAS COM RECURSOS DO FUNDEB (10 + 11)	19.069.900,00	14.701.400,00	14.378.469,06	14.378.469,06		

INDICADORES DO FUNDEB						
DESPESAS CUSTEADAS COM RECEITAS DO FUNDEB RECEBIDAS NO EXERCÍCIO	DESPESAS EMPENHADAS	DESPESAS LIQUIDADAS	DESPESAS PAGAS	INSCRITAS EM RESTOS A PAGAR NÃO PROCESSADOS	INSCRITAS EM RESTOS A PAGAR NÃO PROCESSADOS (SEM DISPONIBILIDADE DE CANCELAMENTO) ⁷	
	Até o Bimestre (d)	Até o Bimestre (e)	Até o Bimestre (f)	(g)	(h)	
13- Total das Despesas do FUNDEB com Profissionais da Educação Básica	12.600.000,00	12.343.191,15	12.343.191,15			
14- Total das Despesas custeadas com FUNDEB - Impostos e Transferências de Impostos	14.701.400,00	14.378.469,06	14.378.469,06			
15- Total das Despesas custeadas com FUNDEB - Complementação da União - VAAF						
16- Total das Despesas custeadas com FUNDEB - Complementação da União - VAAT						
17- Total das Despesas custeadas com FUNDEB - Complementação da União - VAAT Aplicadas na Educação						
18- Total das Despesas custeadas com FUNDEB - Complementação da União - VAAT Aplicadas em Despesa de Capital						
INDICADORES - Art. 212-A, inciso XI e § 3º - Constituição Federal ²	VALOR EXIGIDO (i)	VALOR APLICADO (j)	VALOR CONSIDERADO APÓS DEDUÇÕES (k)	% APLICADO (l)		
19- Mínimo de 70% do FUNDEB na Remuneração dos Profissionais da Educação Básica		11.098.994,07	12.343.191,15	0,00	77,85%	
20 - Percentual de 50% da Complementação da União ao FUNDEB (VAAT) na Educação Infantil		0,00	0,00	0,00	0,00%	
21- Mínimo de 15% da Complementação da União ao FUNDEB - VAAT em Despesas de Capital		0,00	0,00	0,00	0,00%	
INDICADOR - Art.25, § 3º - Lei nº 14.113, de 2020 - (Máximo de 10% de Superávit) ³	VALOR MÁXIMO PERMITIDO (m)	VALOR NÃO APLICADO (n)	VALOR NÃO APLICADO APÓS AJUSTE (o)	% NÃO APLICADO (p)		
22- Total da Receita Recebida e não Aplicada no Exercício	1.585.570,58		1.477.236,75		9,32%	
INDICADOR - Art.25, § 3º - Lei nº 14.113, de 2020 - (Aplicação do Superávit de Exercício Anterior) ³	VALOR DE SUPERÁVIT PERMITIDO NO EXERCÍCIO ANTERIOR (q)	VALOR NÃO APLICADO NO EXERCÍCIO ANTERIOR (r)	VALOR DE SUPERÁVIT APLICADO ATÉ O PRIMEIRO QUADRIMESTRE (s)	VALOR APLICADO ATÉ O PRIMEIRO QUADRIMESTRE QUE INTEGRARÁ O LIMITE CONSTITUCIONAL (t)	VALOR APLICADO APÓS O PRIMEIRO QUADRIMESTRE (u)	VALOR NÃO APLICADO (v)
23- Total das Despesas custeadas com Superávit do FUNDEB	0,00	0,00	0,00	0,00	0	0
23.1- Total das Despesas custeadas com FUNDEB - Impostos e Transferências de Impostos						
23.2- Total das Despesas custeadas com FUNDEB - Complementação da União (VAAF + VAAT)						

DESPESAS COM MANUTENÇÃO E DESENVOLVIMENTO DO ENSINO – MDE - CUSTEADAS COM RECEITA DE IMPOSTOS (EXCETO FUNDEB)					
DESPESAS COM AÇÕES TÍPICAS DE MDE - RECEITAS DE IMPOSTOS - EXCETO FUNDEB (Por Área de Atuação) ⁶	DOTAÇÃO ATUALIZADA	DESPESAS EMPENHADAS	DESPESAS LIQUIDADAS	DESPESAS PAGAS	INSCRITAS EM RESTOS A PAGAR NÃO PROCESSADOS
		Até o Bimestre	Até o Bimestre	Até o Bimestre	

	(c)	(d)	(e)	(f)	(g)
24- EDUCAÇÃO INFANTIL	628.087,29	571.162,71	405.916,85	405.916,85	
24.1- Creche	214.515,97	195.074,03	138.636,22	138.636,22	
24.2- Pré-escola	413.571,32	376.088,68	267.280,63	267.280,63	
25- ENSINO FUNDAMENTAL	2.799.336,71	2.545.628,26	1.809.140,17	1.809.140,17	
26- TOTAL DAS DESPESAS COM AÇÕES TÍPICAS DE MDE (24 + 25)	3.427.424,00	3.116.790,97	2.215.057,02	2.215.057,02	

APURAÇÃO DAS DESPESAS PARA FINS DE LIMITE MÍNIMO CONSTITUCIONAL		VALOR
27- TOTAL DAS DESPESAS DE MDE CUSTEADAS COM RECURSOS DE IMPOSTOS (FUNDEB E RECEITA DE IMPOSTOS) = (L14(d ou e) + L26(d ou e) + L23.1(t))		16.593.526,08
28 (-) RESULTADO LÍQUIDO DAS TRANSFERÊNCIAS DO FUNDEB = (L7)		11.024.055,90
29 (-) RESTOS A PAGAR NÃO PROCESSADOS INSCRITOS NO EXERCÍCIO SEM DISPONIBILIDADE FINANCEIRA DE RECURSOS DO FUNDEB IMPOSTOS ⁴ = (L14h)		
30 (-) RESTOS A PAGAR NÃO PROCESSADOS INSCRITOS NO EXERCÍCIO SEM DISPONIBILIDADE FINANCEIRA DE RECURSOS DE IMPOSTOS ^{5 e 7}		
31 (-) CANCELAMENTO, NO EXERCÍCIO, DE RESTOS A PAGAR INSCRITOS COM DISPONIBILIDADE FINANCEIRA DE RECURSOS DE IMPOSTOS VINCULADOS AO ENSINO = (L34.1(ac) + L34.2(ac))		
32- TOTAL DAS DESPESAS PARA FINS DE LIMITE (27 – (28 + 29 + 30 + 31))		5.569.470,18

APURAÇÃO DO LIMITE MÍNIMO CONSTITUCIONAL ^{2 e 5}	VALOR EXIGIDO (x)	VALOR APLICADO (w)	% APLICADO (y)
33- APLICAÇÃO EM MDE SOBRE A RECEITA RESULTANTE DE IMPOSTOS	6.808.253,02	5.569.470,18	20,45%

RESTOS A PAGAR INSCRITOS EM EXERCÍCIOS ANTERIORES COM DISPONIBILIDADE FINANCEIRA DE RECURSOS DE IMPOSTOS E DO FUNDEB ⁸	SALDO INICIAL (z)	RP LIQUIDADOS (aa)	RP PAGOS (ab)	RP CANCELADOS (ac)	SALDO FINAL (ad)
34- RESTOS A PAGAR DE DESPESAS COM MDE					
34.1 - Executadas com Recursos de Impostos e Transferências de Impostos					
34.2 - Executadas com Recursos do FUNDEB - Impostos					
34.3 - Executadas com Recursos do FUNDEB - Complementação da União (VAAT + VAAF)					

OUTRAS INFORMAÇÕES PARA CONTROLE

RECEITAS ADICIONAIS PARA FINANCIAMENTO DO ENSINO	PREVISÃO ATUALIZADA (a)	RECEITAS REALIZADAS Até o Bimestre (b)
35- RECEITA DE TRANSFERÊNCIAS DO FNDE (INCLUINDO RENDIMENTOS DE APLICAÇÃO FINANCEIRA)		
35.1- Salário-Educação	2.746.000,00	685.010,09
35.2- PDDE	891.500,00	311.746,50
35.3- PNAE	51.500,00	0,00
35.4 - PNATE	650.000,00	214.543,00
35.5- Outras Transferências do FNDE	314.000,00	158.720,59
36- RECEITA DE TRANSFERÊNCIAS DE CONVÊNIOS	839.000,00	0,00
37- RECEITA DE ROYALTIES DESTINADOS À EDUCAÇÃO	748.270,00	0,00
	180.000,00	1.173.285,55

38- RECEITA DE OPERAÇÕES DE CRÉDITO VINCULADAS À EDUCAÇÃO	0,00	0,00
39- OUTRAS RECEITAS PARA FINANCIAMENTO DO ENSINO	0,00	0,00
40- TOTAL DAS RECEITAS ADICIONAIS PARA FINANCIAMENTO DO ENSINO = (35 + 36 + 37 + 38 + 39)	3.674.270,00	1.858.295,64

DESPESAS CUSTEADAS COM RECEITAS ADICIONAIS PARA FINANCIAMENTO DO ENSINO (Por Área de Atuação) ⁶	DOTAÇÃO ATUALIZADA (c)	DESPESAS EMPENHADAS Até o Bimestre (d)	DESPESAS LIQUIDADAS Até o Bimestre (e)	DESPESAS PAGAS Até o Bimestre (f)	INSCRITAS EM RESTOS A PAGAR NÃO PROCESSADOS (g)
41- EDUCAÇÃO INFANTIL	1.189.529,78	804.989,79	383.438,65	352.977,32	1.189.529,78
41.1- Creche	406.270,17	274.934,97	130.959,05	120.555,33	131.335,20
41.2- Pré-escola	783.259,61	530.054,82	252.479,60	232.421,99	253.204,79
42- ENSINO FUNDAMENTAL	5.301.642,72	3.587.777,58	1.708.956,57	1.573.192,75	1.713.865,14
43- ENSINO MÉDIO	0,00	0,00	0,00	0,00	0,00
44- ENSINO SUPERIOR	0,00	0,00	0,00	0,00	0,00
45- ENSINO PROFISSIONAL NÃO INTEGRADO AO ENSINO REGULAR	0,00	0,00	0,00	0,00	0,00
46- TOTAL DAS DESPESAS CUSTEADAS COM RECEITAS ADICIONAIS PARA FINANCIAMENTO DO ENSINO (41 + 42 + 43 + 44 + 45)	6.491.172,50	4.392.767,37	2.092.395,22	1.926.170,07	2.903.394,92

TOTAL GERAL DAS DESPESAS COM EDUCAÇÃO	DOTAÇÃO ATUALIZADA (c)	DESPESAS EMPENHADAS Até o Bimestre (d)	DESPESAS LIQUIDADAS Até o Bimestre (e)	DESPESAS PAGAS Até o Bimestre (f)	INSCRITAS EM RESTOS A PAGAR NÃO PROCESSADOS (g)
47- TOTAL GERAL DAS DESPESAS COM EDUCAÇÃO (12 + 26 + 46)	28.988.496,50	22.210.958,34	18.685.921,30	18.519.696,15	5.846.816,31
47.1- Despesas Correntes	26.428.574,00	21.173.077,21	18.098.046,83	18.051.511,77	4.324.774,94
47.1.1- Pessoal Ativo	21.833.516,54	17.508.741,60	16.721.455,83	16.721.455,73	4.324.774,94
47.1.2- Pessoal Inativo	0,00	0,00	0,00	0,00	0,00
47.1.3- Transferências às instituições comunitárias, confessionais ou filantrópicas sem fins lucrativos	0,00	0,00	0,00	0,00	1000
47.1.4- Outras Despesas Correntes	4.595.057,46	3.664.335,61	1.376.591,00	1.330.056,04	0,00
47.2- Despesas de Capital	2.559.922,50	1.037.881,13	587.874,47	468.184,38	1.522.041,37
47.2.1- Transferências às instituições comunitárias, confessionais ou filantrópicas sem fins lucrativos	0,00	0,00	0,00	0,00	0,00
47.2.2- Outras Despesas de Capital	2.559.922,50	1.037.881,13	587.874,47	468.184,38	1.522.041,37

CONTROLE DA DISPONIBILIDADE FINANCEIRA E CONCILIAÇÃO BANCÁRIA	FUNDEB (ae)	SALÁRIO EDUCAÇÃO (af)
48- DISPONIBILIDADE FINANCEIRA EM 31 DE DEZEMBRO DE <EXERCÍCIO ANTERIOR>	1.993.441,71	252.615,41
49- (+) INGRESSO DE RECURSOS ATÉ O BIMESTRE (orçamentário)	15.855.705,81	311.746,50
50- (-) PAGAMENTOS EFETUADOS ATÉ O BIMESTRE (orçamentário e restos a pagar)	14.378.469,06	550.649,60
51- (=) DISPONIBILIDADE FINANCEIRA ATÉ O BIMESTRE	3.470.678,46	13.712,31
52- (+) AJUSTES POSITIVOS (RETENÇÕES E OUTROS VALORES EXTRAORÇAMENTÁRIOS)	910.721,21	0,00
53- (-) AJUSTES NEGATIVOS (OUTROS VALORES EXTRAORÇAMENTÁRIOS)	0,00	2.057,86
54- (=) SALDO FINANCEIRO CONCILIADO (Saldo Bancário)	4.381.399,67	11.654,45

FONTE: Sistema: <Agape sistemas>, Unidade Responsável: <Carira>, Emissão: <27/09/2022>.

1 SE RESULTADO LÍQUIDO DA TRANSFERÊNCIA (7) > 0 = ACRÉSCIMO RESULTANTE DAS TRANSFERÊNCIAS DO FUNDEB, SE RESULTADO LÍQUIDO DA TRANSFERÊNCIA (7) < 0 = DECRÉSCIMO RESULTANTE DAS TRANSFERÊNCIAS DO FUNDEB

2 Limites mínimos anuais a serem cumpridos no encerramento do exercício.

3 Art. 25, § 3º, Lei 14.113/2020: "Até 10% (dez por cento) dos recursos recebidos à conta dos Fundos, inclusive relativos à complementação da União, nos termos do § 2º do art. 16 desta Lei, poderão ser utilizados no primeiro quadrimestre do exercício imediatamente subsequente, mediante abertura de crédito adicional."


4 Os valores referentes à parcela dos Restos a Pagar inscritos sem disponibilidade financeira vinculada à educação deverão ser informados somente no RREO do último bimestre do exercício.

5 Nos cinco primeiros bimestres do exercício o acompanhamento será feito com base na despesa liquidada. No último bimestre do exercício, o valor deverá corresponder ao total da despesa empenhada.

6 As linhas representam áreas de atuação e não correspondem exatamente às subfunções da Função Educação. As despesas classificadas nas demais subfunções típicas e nas subfunções atípicas deverão ser rateadas para essas áreas de atuação.

7 Valor inscrito em RPNP sem disponibilidade de caixa, que não deve ser considerado na apuração dos indicadores e limites

8 Controle da execução de restos a pagar considerados no cumprimento do limite mínimo dos exercícios anteriores.



DIOGO MENEZES MACHADO
PREFEITO MUNICIPAL



MARCOS TRAVASSOS SANTOS
CONTADOR CRC/SE N° 7535

PREFEITURA MUNICIPAL DE CARIRA
RELATÓRIO RESUMIDO DA EXECUÇÃO ORÇAMENTÁRIA
DEMONSTRATIVO DAS RECEITAS DE OPERAÇÕES DE CRÉDITO E DESPESAS DE CAPITAL
ORÇAMENTOS FISCAL E DA SEGURIDADE SOCIAL
4º BIMESTRE 2022

RREO – ANEXO 9 (LRF, art.53, § 1º, inciso I)

Em Reais

<u>RECEITAS</u>	PREVISÃO ATUALIZADA (a)	RECEITAS REALIZADAS Até o bimestre (b)			SALDO NÃO REALIZADO (c) = (a – b)
RECEITAS DE OPERAÇÕES DE CREDITO (I)	-	-	-	-	-
	DOTAÇÃO ATUALIZADA (c)	DESPESAS EMPENHADAS (d)	DESPESAS LIQUIDADAS	DESPESAS INSCRITAS EM RESTOS A PAGAR NÃO PROCESSADOS	SALDO NÃO EXECUTADO (f) = (d – e)
SEM MOVIMENTO					
DESPESAS DE CAPITAL	-	-	-	-	-
(-) Incentivos Fiscais a Contribuinte	-	-	-	-	-
(-) Incentivos Fiscais a Contribuinte por Instituições Financeiras	-	-	-	-	-
DESPESA DE CAPITAL LIQUIDA (II)	-	-	-	-	-

FONTE: Sistema: <Agape sistemas>, Unidade Responsável: <Carira>, Emissão: <27/09/2022>.

Notas:

¹ < Operações de Crédito descritas na CF, art. 167, inciso III>

² Durante o exercício, somente as despesas liquidadas são consideradas executadas. No encerramento do exercício, as despesas não liquidadas inscritas em restos a

a) Despesas liquidadas, consideradas aquelas em que houve a entrega do material ou serviço, nos termos do art. 63 da Lei 4.320/64;

b) Despesas empenhadas, mas não liquidadas, inscritas em Restos a Pagar não-processados, consideradas liquidadas no encerramento do exercício, por força do art.35, inciso II da Lei 4.320/64.



DIOGO MENEZES MACHADO
PREFEITO MUNICIPAL



MARCOS TRAVASSOS SANTOS
CONTADOR CRC/SE N° 7535

PREFEITURA MUNICIPAL DE CARIRA
RELATÓRIO RESUMIDO DA EXECUÇÃO ORÇAMENTÁRIA
DEMONSTRATIVO DA PROJEÇÃO ATUARIAL DO REGIME PRÓPRIO DE PREVIDÊNCIA DOS SERVIDORES
ORÇAMENTO DA SEGURIDADE SOCIAL
4º BIMESTRE 2022

RREO – ANEXO 10 (LRF, art. 53, § 1º, inciso II)

Em Reais

EXERCÍCIO	RECEITAS PREVIDENCIÁRIAS (a)	DESPESAS PREVIDENCIÁRIAS (b)	RESULTADO PREVIDENCIÁRIO (c) = (a - b)	SALDO FINANCEIRO DO EXERCÍCIO (d) = (“d” exerc. Anterior) + (c)
SEM MOVIMENTO				

FONTE: Sistema: <Agape sistemas>, Unidade Responsável: <Carira>, Emissão: <27/09/2022>.

1 Projeção atuarial elaborada em <DATA DA AVALIAÇÃO> e oficialmente enviada para o Ministério da Previdência Social – MPS.



DIOGO MENEZES MACHADO
PREFEITO MUNICIPAL



MARCOS TRAVASSOS SANTOS
CONTADOR CRC/SE N° 7535

PREFEITURA MUNICIPAL DE CARIRA
RELATÓRIO RESUMIDO DA EXECUÇÃO ORÇAMENTÁRIA
DEMONSTRATIVO DA RECEITA DE ALIENAÇÃO DE ATIVOS E APLICAÇÃO DOS RECURSOS
ORÇAMENTOS FISCAL E DA SEGURIDADE SOCIAL
4º BIMESTRE 2022

RREO – ANEXO 11 (LRF, art. 53, § 1º, inciso III)

Em Reais

<u>RECEITAS</u>	PREVISÃO ATUALIZADA (a)	RECEITAS REALIZADAS (b)		SALDO (c) = (a-b)
RECEITAS DE ALIENAÇÃO DE ATIVOS (I)	0	0		0
Receita de Alienação de Bens Móveis	0	0		0
Receita de Alienação de Bens Imóveis	0			0

<u>DESPESAS</u>	DOTAÇÃO ATUALIZADA (d)	DESPESAS EMPENHADAS (e)	DESPESAS LIQUIDADAS	DESPESAS PAGAS (f)	DESPESAS INSCRITAS EM RESTOS A PAGAR NÃO PROCESSADOS	PAGAMENTO DE RESTOS A PAGAR (g)	SALDO (h) = (d-e)
APLICAÇÃO DOS RECURSOS DA ALIENAÇÃO DE ATIVOS (II)	SEM MOVIMENTO						
Despesas de Capital							
Investimentos							
Inversões Financeiras							
Amortização da Dívida							
Despesas Correntes dos Regimes de Previdência							
Regime Próprio dos Servidores Públicos							

<u>SALDO FINANCEIRO A APLICAR</u>	<EXERCÍCIO ANTERIOR> (i)	<EXERCÍCIO> (j) = (Ib - (II f + II g))		SALDO ATUAL (k) = (III i + III j)
VALOR (III)	0,00	0		R\$ 0,00

FONTE: Sistema: <Agape sistemas>, Unidade Responsável: <Carira>, Emissão: <27/09/2022>.



DIOGO MENEZES MACHADO
PREFEITO MUNICIPAL



MARCOS TRAVASSOS SANTOS
CONTADOR CRC/SE Nº 7535

RELATÓRIO RESUMIDO DA EXECUÇÃO ORÇAMENTÁRIA - CONSOLIDADO
DEMONSTRATIVO DAS RECEITAS E DESPESAS COM AÇÕES E SERVIÇOS PÚBLICOS DE SAÚDE
ORÇAMENTO FISCAL E DA SEGURIDADE SOCIAL
4º BIMESTRE 2022

RREO – ANEXO XII (LC 141/2012, art. 35)

RECEITAS RESULTANTES DE IMPOSTOS E TRANSFERÊNCIAS CONSTITUCIONAIS E LEGAIS	PREVISÃO INICIAL	PREVISÃO ATUALIZADA (a)	RECEITAS REALIZADAS	
			Até o Bimestre (b)	% (c) = (b/a)X100
RECEITA DE IMPOSTOS (I)	2.730.316,00	2.730.316,00	1.966.539,67	52,00
Recarga Resultante do Imposto Predial e Territorial Urbano - IPTU	79.744,00	79.744,00	54.157,65	
IPTU	77.280,00	77.280,00	54.157,65	
Multas, Juros de Mora, Dívida Ativa e Outros Encargos do IPTU	2.464,00	2.464,00	0,00	
Recarga Resultante do Imposto sobre Serviços de Qualquer Natureza - ITBI	201.600,00	201.600,00	164.092,12	
ITBI	201.600,00	201.600,00	164.092,12	
Multas, Juros de Mora, Dívida Ativa e Outros Encargos do ITBI	0,00	0,00	0,00	
Recarga Resultante do Imposto sobre Serviços de Qualquer Natureza - ISS	936.972,00	936.972,00	462.597,66	78,00
ISS	936.972,00	936.972,00	462.597,66	80,00
Multas, Juros de Mora, Dívida Ativa e Outros Encargos do ISS	0,00	0,00	0,00	
Recarga Resultante do Imposto sobre a Renda e Proventos de Qualquer Natureza Retido na Fonte – IRRF	1.512.000,00	1.512.000,00	1.285.692,24	46,00
RECEITA DE TRANSFERÊNCIAS CONSTITUCIONAIS E LEGAIS (II)	30.900.900,00	31.200.900,00	24.158.253,23	87,00
Cota-Parte FPM	23.500.000,00	23.500.000,00	18.088.428,24	92,00
Cota-Parte ITR	11.000,00	11.000,00	7.970,33	109,00
Cota-Parte IPVA	880.000,00	880.000,00	897.195,09	102,00
Cota-Parte ICMS	6.500.000,00	6.800.000,00	5.163.238,93	76,00
Cota-Parte IPI-Exportação	3.850,00	3.850,00	1.420,64	35,00
Compensações Financeiras Provenientes de Impostos e Transferências Constitucionais	6.050,00	6.050,00	0,00	
Desoneração ICMS (LC 87/96)	6.050,00	6.050,00	0,00	
Outras	0,00	0,00	0,00	
TOTAL DAS RECEITAS PARA APURAÇÃO DA APLICAÇÃO EM AÇÕES E SERVIÇOS PÚBLICOS DE SAÚDE (III) = I + II	33.631.216,00	33.931.216,00	26.124.792,90	76,99

DESPESAS COM AÇÕES E SERVIÇOS PÚBLICOS DE SAÚDE (ASPS) – POR SUBFUNÇÃO E CATEGORIA ECONÔMICA	DOTAÇÃO INICIAL	DOTAÇÃO ATUALIZADA (c)	DESPESA EMPENHADA		DESPESA LIQUIDADADA		DESPESA PAGA		Inscritas em Restos a Pagar não Processados
			Até o Bimestre (d)	% (d/c) x 100	Até o Bimestre (e)	% (e/c) x 100	Até o Bimestre (f)	% (f/c) x 100	
ATENÇÃO BÁSICA (IV)	933.017,00	1.486.177,00	1.464.593,57	98,5	890.108,14	59,9	871.043,08	58,6	0,00
Despesas Correntes	930.917,00	1.484.077,00	1.464.593,57	98,7	890.108,14	60,0	871.043,08	58,7	0,00
Despesas de Capital	2.100,00	2.100,00	0,00	0,0	0,00	0,0	0,00	0,0	0,00
ASSISTÊNCIA HOSPITALAR E AMBULATORIAL (V)	1.901.750,00	1.501.800,00	1.500.706,57	99,9	1.497.172,77	99,7	1.221.078,77	81,3	0,00
Despesas Correntes	1.901.750,00	1.501.800,00	1.500.706,57	99,9	1.497.172,77	99,7	1.221.078,77	81,3	0,00
Despesas de Capital	0,00	0,00	0,00	#DIV/0!	0,00	#DIV/0!	0,00	#DIV/0!	0,00
SUPOORTE PROFILÁTICO E TERAPÊUTICO (VI)	0,00	0,00	0,00	#DIV/0!	0,00	#DIV/0!	0,00	#DIV/0!	0,00
Despesas Correntes	0,00	0,00	0,00	#DIV/0!	0,00	#DIV/0!	0,00	#DIV/0!	0,00
Despesas de Capital	0,00	0,00	0,00	#DIV/0!	0,00	#DIV/0!	0,00	#DIV/0!	0,00
VIGILÂNCIA SANITÁRIA (VII)	116.000,00	3.000,00	0,00	0,0	0,00	0,0	0,00	0,0	0,00
Despesas Correntes	116.000,00	3.000,00	0,00	0,0	0,00	0,0	0,00	0,0	0,00
Despesas de Capital	0,00	0,00	0,00	#DIV/0!	0,00	#DIV/0!	0,00	#DIV/0!	0,00
VIGILÂNCIA EPIDEMIOLÓGICA (VIII)	120.095,40	36.895,40	2.000,00	5,4	1.155,52	3,1	1.155,52	3,1	0,00
Despesas Correntes	107.495,40	34.095,40	2.000,00	5,9	1.155,52	3,4	1.155,52	3,4	0,00
Despesas de Capital	12.600,00	2.800,00	0,00	0,0	0,00	0,0	0,00	0,0	0,00
ALIMENTAÇÃO E NUTRIÇÃO (IX)	0,00	0,00	0,00	#DIV/0!	0,00	#DIV/0!	0,00	#DIV/0!	0,00
Despesas Correntes	0,00	0,00	0,00	#DIV/0!	0,00	#DIV/0!	0,00	#DIV/0!	0,00
Despesas de Capital	0,00	0,00	0,00	#DIV/0!	0,00	#DIV/0!	0,00	#DIV/0!	0,00
OUTRAS SUBFUNÇÕES (Apoio Administrativo/Manutenção) (X)	2.214.070,00	2.827.120,00	2.791.367,32	98,7	1.557.228,03	55,1	1.534.305,37	54,3	3.700,00
Despesas Correntes	2.131.645,00	2.716.995,00	2.682.796,47	98,7	1.475.807,60	54,3	1.452.884,94	53,5	3.700,00
Despesas de Capital	82.425,00	110.125,00	108.570,85	98,6	81.420,43	73,9	81.420,43	73,9	0,00
TOTAL (XI) = (IV + V + VI + VII + VIII + IX + X)	5.284.932,40	5.854.992,40	5.758.667,46	98,4	3.945.664,46	67,4	3.627.582,74	62,0	3.700,00

APURAÇÃO DO CUMPRIMENTO DO LIMITE MÍNIMO PARA APLICAÇÃO EM ASPS	DESPESAS EMPENHADAS (d)	DESPESAS LIQUIDADAS (e)	DESPESAS PAGAS (f)
Total das Despesas com ASPS (XII) = (XI)	5.758.667,46	3.945.664,46	3.627.582,74

(-) Restos a Pagar Não Processados Inscritos Indevidamente no Exercício sem Disponibilidade Financeira (XIII)
 (-) Despesas Custeadas com Recursos Vinculados à Parcela do Percentual Mínimo que não foi Aplicada em ASPS em Exercícios Anteriores (XIV)
 (-) Despesas Custeadas com Disponibilidade de Caixa Vinculada aos Restos a Pagar Cancelados (XV)

(=) VALOR APLICADO EM ASPS (XVI) = (XII - XIII - XIV - XV)	5.758.667,46	3.945.664,46	3.627.582,74
Despesa Mínima a ser Aplicada em ASPS (XVII) = (XVI) x 15% (LC 141/2012)			3.918.718,94

Despesa Mínima a ser Aplicada em ASPS (XVII) = (XVI) x (Lei Orgânica Municipal)
 Diferença entre o Valor Aplicado e a Despesa Mínima a ser Aplicada (XVIII) = (XVI (d ou e) - XVII)
 Limite não Cumprido (XIX) = (XVIII) (Quando valor for inferior a zero) 318.081,72

PERCENTUAL DA RECEITA DE IMPOSTOS E TRANSFERÊNCIAS CONSTITUCIONAIS E LEGAIS APLICADO EM ASPS (XVI / III) * 100 (mínimo de 15% conforme LC n° 141/2012 ou % da Lei Orgânica Municipal)	22,04%	15,10%	13,89%
---	--------	--------	--------

CONTROLE DO VALOR REFERENTE AO PERCENTUAL MÍNIMO NÃO CUMPRIDO EM EXERCÍCIOS ANTERIORES PARA FINS DE APLICAÇÃO DOS RECURSOS VINCULADOS CONFORME ARTIGOS 25 E 26 DA LC 141/2012	LIMITE NÃO CUMPRIDO			
	Saldo Inicial (no exercício atual) (g)	Despesas Custeadas no Exercício de Referência	Liquidadas (i)	Pagas (j)
Diferença de limite não cumprido em 2018 (saldo inicial = XIXd)				Saldo Final (não aplicado) (k)
Diferença de limite não cumprido em 2017 (saldo inicial igual ao saldo final do demonstrativo do exercício anterior)				
Diferença de limite não cumprido em Exercícios Anteriores (saldo inicial igual ao saldo final do demonstrativo do exercício anterior)				

TOTAL DA DIFERENÇA DE LIMITE NÃO CUMPRIDO EM EXERCÍCIOS ANTERIORES (XX)				
---	--	--	--	--

EXECUÇÃO DE RESTOS A PAGAR							
EXERCÍCIO DO EMPENHO	Valor Mínimo para aplicação em ASPS (l)	Valor aplicado em ASPS no exercício (m)	Valor inscrito em RP considerado no Limite2 (n) ou a	Total inscrito em RP no exercício	Total de RP pagos2	Total de RP a pagar	Total de RP cancelados (p)
Empenhos de 2018							Total da compensação de RP cancelados (q)
Empenhos de 2017							
Empenhos de 2016							
Empenhos de 2015							
Empenhos de 2014 e anteriores							
TOTAL DOS VALORES A COMPENSAR ATÉ O FINAL DO EXERCÍCIO SEGUINTE (XXI) (soma dos saldos negativos de cada exercício do empenho)							


CONTROLE DE RESTOS A PAGAR CANCELADOS OU PRESCRITOS CONSIDERADOS PARA FINS DE APLICAÇÃO DA DISPONIBILIDADE DE CAIXA CONFORME ARTIGO 248 1º e 2º DA LC 141/2012	RESTOS A PAGAR CANCELADOS OU PRESCRITOS			
	Saldo Inicial (s)	Despesas Custeadas no Exercício de Referência	Liquidadas (u)	Pagas (v)
Restos a pagar cancelados ou prescritos em 2018 a ser compensados (XXII)				Saldo Final (não aplicado) (x) = (s-t)
Restos a pagar cancelados ou prescritos em 2017 a ser compensados (XXIII)				
Restos a pagar cancelados ou prescritos em exercícios anteriores a ser compensados (XXIV)				


TOTAL DE RESTOS A PAGAR CANCELADOS OU PRESCRITOS (XXV)		total (XX)				
---	--	-------------------	--	--	--	--

RECEITAS ADICIONAIS PARA O FINANCIAMENTO DA SAÚDE NÃO COMPUTADAS NO CÁLCULO DO MÍNIMO	PREVISÃO INICIAL	PREVISÃO ATUALIZADA (a)	RECEITAS REALIZADAS	
			Até o Bimestre (b)	% (c) = (b/a)x100
TRANSFERÊNCIA DE RECURSOS DO SISTEMA ÚNICO DE SAÚDE-SUS	6.870.505,00	6.870.505,00	6.826.191,42	99,4
Provenientes da União	6.694.455,00	6.694.455,00	6.108.360,18	91,2
Provenientes dos Estados	176.050,00	176.050,00	717.831,24	
Provenientes de Outros Municípios	0,00	0,00	0,00	
RECEITA DE OPERAÇÕES DE CRÉDITO INTERNAS E EXTERNAS VINCULADAS A SAÚDE (XXVII)	-	-	0,00	#DIV/0!
OUTRAS RECEITAS (XXVIII)	6.934.505,00	6.934.505,00	4.862.408,07	70,1
TOTAL DE RECEITAS ADICIONAIS PARA FINANCIAMENTO DA SAÚDE (XXIX) = (XXVI + XXVII + XXVIII)	13.805.010,00	13.805.010,00	11.688.599,49	84,7

DESPESAS COM SAÚDE NÃO COMPUTADAS NO CÁLCULO DO MÍNIMO									
DESPESAS COM SAÚDE POR SUBFUNÇÕES E CATEGORIA ECONÔMICA NÃO COMPUTADAS NO CÁLCULO DO MÍNIMO	DOTAÇÃO INICIAL	DOTAÇÃO ATUALIZADA (c)	DESPESA EMPENHADA		DESPESA LIQUIDADADA		DESPESA PAGA		Inscritas em Restos a Pagar não Processados
			Até o Bimestre (d)	% (d/c) x 100	Até o Bimestre (e)	% (e/c) x 100	Até o Bimestre (f)	% (f/c) x 100	
ATENÇÃO BÁSICA (XXX)	3.723.350,00	5.559.790,00	5.449.908,10	98,02	3.337.246,20	60,02	3.332.133,35	59,93	0,00
Despesas Correntes	3.411.870,00	5.551.910,00	5.449.908,10	98,16	3.337.246,20	60,11	3.332.133,35	60,02	0,00
Despesas de Capital	311.480,00	7.880,00	0,00	-	0,00	-	0,00	-	0,00
ASSISTÊNCIA HOSPITALAR E AMBULATORIAL (XXXI)	1.817.550,00	766.150,00	747.299,40	97,54	673.425,98	87,90	673.272,72	87,88	0,00
Despesas Correntes	1.775.550,00	765.150,00	747.299,40	97,67	673.425,98	88,01	673.272,72	87,99	0,00
Despesas de Capital	42.000,00	1.000,00	0,00	-	0,00	-	0,00	-	0,00
SUORTE PROFILÁTICO E TERAPÊUTICO (XXXII)	-	-	-	#DIV/0!	-	#DIV/0!	-	#DIV/0!	0,00
Despesas Correntes	-	-	-	#DIV/0!	-	#DIV/0!	-	#DIV/0!	0,00
Despesas de Capital	-	-	-	#DIV/0!	-	#DIV/0!	-	#DIV/0!	0,00
VIGILÂNCIA SANITÁRIA (XXXIII)	-	-	-	#DIV/0!	-	#DIV/0!	-	#DIV/0!	0,00
Despesas Correntes	-	-	-	#DIV/0!	-	#DIV/0!	-	#DIV/0!	0,00
Despesas de Capital	-	0,00	0,00	#DIV/0!	0,00	#DIV/0!	0,00	#DIV/0!	0,00
VIGILÂNCIA EPIDEMIOLÓGICA (XXXIV)	475.150,00	632.650,00	592.810,00	93,70	481.020,91	76,03	472.010,91	74,61	0,00
Despesas Correntes	372.250,00	624.250,00	592.810,00	94,96	481.020,91	77,06	472.010,91	75,61	0,00
Despesas de Capital	102.900,00	8.400,00	0,00	-	0,00	-	0,00	-	0,00
ALIMENTAÇÃO E NUTRIÇÃO (XXXV)	0,00	-	-	#DIV/0!	-	#DIV/0!	-	#DIV/0!	0,00
Despesas Correntes	0,00	0,00	0,00	#DIV/0!	0,00	#DIV/0!	0,00	#DIV/0!	0,00
Despesas de Capital	0,00	0,00	0,00	#DIV/0!	0,00	#DIV/0!	0,00	#DIV/0!	0,00
OUTRAS SUBFUNÇÕES (Apoio Administrativo/Manutenção) (XXXVI)	1.398.457,50	971.377,50	789.108,85	81,24	235.256,06	24,22	235.153,32	24,21	0,00
Despesas Correntes	957.340,00	332.210,00	303.181,97	91,26	120.534,16	36,28	120.431,42	36,25	0,00
Despesas de Capital	441.117,50	639.167,50	485.926,88	76,02	114.721,90	17,95	114.721,90	17,95	0,00
TOTAL DAS DESPESAS NÃO COMPUTADAS NO CÁLCULO DO MÍNIMO (XXXVII) = (XXX + XXXI + XXXII + XXXIII + XXXIV + XXXV + XXXVI)	7.414.507,50	7.929.967,50	7.579.126,35	95,6	4.726.949,15	59,6	4.712.570,30	59,4	0,00

DESPESAS TOTAIS COM SAÚDE EXECUTADAS COM COM RECURSOS PRÓPRIOS E COM RECURSOS TRANSFERIDOS DE OUTROS ENTES	DOTAÇÃO INICIAL	DOTAÇÃO ATUALIZADA (c)	DESPESA EMPENHADA		DESPESA LIQUIDADADA		DESPESA PAGA		Inscritas em Restos a Pagar não Processados
			Até o Bimestre (d)	% (d/c) x 100	Até o Bimestre (e)	% (e/c) x 100	Até o Bimestre (f)	% (f/c) x 100	
ATENÇÃO BÁSICA (XXXVIII) = (IV + XXX)	4.656.367,00	7.045.967,00	6.914.501,67	98,13%	4.227.354,34	60,00%	4.203.176,43	59,65%	0,00
ASSISTÊNCIA HOSPITALAR E AMBULATORIAL (XXXIX) = (V + XXXI)	3.719.300,00	2.267.950,00	2.248.005,97	99,12%	2.170.598,75	95,71%	1.894.351,49	83,53%	0,00
SUORTE PROFILÁTICO E TERAPÊUTICO (XL) = (VI + XXXII)	-	0,00	0,00	#DIV/0!	0,00	#DIV/0!	0,00	#DIV/0!	78.520,00
VIGILÂNCIA SANITÁRIA (XLI) = (VII + XXXIII)	116.000,00	3.000,00	0,00	0,00%	0,00	0,00%	0,00	0,00%	0,00
VIGILÂNCIA EPIDEMIOLÓGICA (XLII) = (VIII + XXXIV)	595.245,40	669.545,40	594.810,00	88,84%	482.176,43	72,02%	473.166,43	70,67%	0,00
ALIMENTAÇÃO E NUTRIÇÃO (XLIII) = (XIX + XXXV)	-	0,00	0,00	#DIV/0!	-	-	0,00	-	0,00
OUTRAS SUBFUNÇÕES (Apoio Administrativo/Manutenção) (XLIV) = (X + XXXVI)	3.612.527,50	3.798.497,50	3.580.476,17	94,26%	1.792.484,09	47,19%	1.769.458,69	46,58%	649.232,2
TOTAL DAS DESPESAS COM SAÚDE (XLV) = (XI + XXXVII)	12.699.439,90	13.784.959,90	13.337.793,81	96,76%	8.672.613,61	62,91%	8.340.153,04	60,50%	143.443,20
(V) Despesas executadas com recursos provenientes das transferências de recursos de outros entes	7.414.507,50	7.929.967,50	7.579.126,35	95,58%	4.726.949,15	59,61%	4.712.570,30	59,43%	0,00
TOTAL DAS DESPESAS EXECUTADAS COM RECURSOS PRÓPRIOS (XLVI)	5.284.932,40	5.854.992,40	5.758.667,46	98,35%	3.945.664,46	67,39%	3.627.582,74	61,96%	0,00


DIOGO MENEZES MACHADO
PREFEITO MUNICIPAL


MARCOS TRAVASSOS SANTOS
CONTADOR CRC/SE N° 7535

PREFEITURA MUNICIPAL DE CARIRA
RELATÓRIO RESUMIDO DA EXECUÇÃO ORÇAMENTÁRIA
DEMONSTRATIVO DAS PARCERIAS PÚBLICO-PRIVADAS
ORÇAMENTOS FISCAL E DA SEGURIDADE SOCIAL
4º BIMESTRE 2022

RREO - Anexo 13 (Lei nº 11.079, de 30.12.2004, arts. 22, 25 e 28)

Em Reais

ESPECIFICAÇÃO	SALDO TOTAL EM 31 DE DEZEMBRO DO EXERCÍCIO ANTERIOR (a)	REGISTROS EFETUADOS EM <EXERCÍCIO>		SALDO TOTAL (c) = (a + b)
		No bimestre	Até o bimestre (b)	
TOTAL DE ATIVOS				
Direitos Futuros				
Ativos Contabilizados na SPE				
Contrapartida para Provisões de PPP				
TOTAL DE PASSIVOS (I)				
Obrigações Não Relacionadas a Serviços				
Contrapartida para Ativos da SPE				
Provisões de PPP				
GARANTIAS DE PPP (II)				
SALDO LÍQUIDO DE PASSIVOS DE PPP				
PASSIVOS CONTINGENTES				
Contraprestações Futuras				
Riscos Não Provisionados				
Outros Passivos Contingentes				
ATIVOS CONTINGENTES				
Serviços Futuros				
Outros Ativos Contingentes				

SEM MOVIMENTO

DESPEAS DE PPP	EXERCÍCI ANTERIOR	EXERCÍCI CORRENT (EC)	<EC + >	<EC + 2>	<EC + 3>	<EC + 4>	<EC + 5>	<EC + 6>	<EC + 7>	<EC + 8>	<EC + 9>
Do Ente Federado											
Das Estatais Não-Dependentes											
TOTAL DAS DESPESAS											
RECEITA CORRENTE LÍQUIDA (RCL)											
TOTAL DAS DESPESAS / RCL (%)											

SEM MOVIMENTO

Nota:

FONTE: Sistema: <Agape sistemas>, Unidade Responsável: <Carira>, Emissão: <27/09/2022>.



DIOGO MENEZES MACHADO
PREFEITO MUNICIPAL



MARCOS TRAVASSOS SANTOS
CONTADOR CRC/SE Nº 7535

PREFEITURA MUNICIPAL DE CARIRA
DEMONSTRATIVO SIMPLIFICADO DO RELATÓRIO RESUMIDO DA EXECUÇÃO ORÇAMENTÁRIA
 ORÇAMENTOS FISCAL E DA SEGURIDADE SOCIAL
 4º BIMESTRE 2022

RREO - Anexo XIV (LRF, Art. 48)

BALANÇO ORÇAMENTÁRIO	Até o Bimestre
RECEITAS	
Previsão Inicial	70.000.000,00
Previsão Atualizada	72.000.000,00
Receitas Realizadas	51.068.815,43
Déficit Orçamentário	0,00
Saldos de Exercícios Anteriores (Utilizados para Créditos Adicionais)	0,00
DESPESAS	
Dotação Inicial	70.000.000,00
Créditos Adicionais	2.000.000,00
Dotação Atualizada	72.000.000,00
Despesas Empenhadas	59.656.499,87
Despesas Liquidadas	45.414.852,12
Despesas Pagas	44.662.129,91
Superávit Orçamentário	5.653.963,31
DESPESAS POR FUNÇÃO/SUBFUNÇÃO	Até o Bimestre
Despesas Empenhadas	59.656.499,87
Despesas Liquidadas	45.414.852,12
RECEITA CORRENTE LÍQUIDA - RCL	Até o Bimestre
Receita Corrente Líquida	71.752.840,89
RECEITAS E DESPESAS DOS REGIMES DE PREVIDÊNCIA	Até o Bimestre
Regime Geral de Previdência Social	
Receitas Previdenciárias Realizadas(I)	
Despesas Previdenciárias Liquidadas(II)	
Resultado Previdenciário (III) = (I - II)	
Regime Próprio de Previdência dos Servidores	
Receitas Previdenciárias Realizadas(IV)	
Despesas Previdenciárias Liquidadas(V)	
Resultado Previdenciário (VI) = (IV - V)	

RESULTADOS NOMINAL E PRIMÁRIO	Meta Fixada no Anexo de Metas Fiscais da LDO (a)	Resultado Apurado Até o Bimestre (b)	% em Relação à Meta (b/a)	
Resultado Nominal	-	8.975.393,80	#DIV/0!	
Resultado Primário	-	8.283.293,31	#DIV/0!	
RESTOS A PAGAR A PAGAR POR PODER E MINISTÉRIO PÚBLICO				
	Inscrição	Cancelamento Até o Bimestre	Pagamento até o Bimestre	Saldo a Pagar
RESTOS A PAGAR PROCESSADOS	3.012.693,82	-	211.268,84	2.801.424,98
Poder Executivo	3.009.519,28	-	210.818,84	2.798.700,44
Poder Legislativo	3.174,54	-	450,00	2.724,54
Poder Judiciário	-	-	-	-
Ministério Público	-	-	-	-
RESTOS A PAGAR NÃO-PROCESSADOS	5.330.276,98	-	627.982,17	4.702.294,81
Poder Executivo	5.307.339,56	-	627.982,17	4.679.357,39
Poder Legislativo	22.937,42	-	-	22.937,42
Poder Judiciário	-	-	-	-
Ministério Público	-	-	-	-
TOTAL	8.342.970,80	-	839.251,01	7.503.719,79
DESPESAS COM MANUTENÇÃO E DESENVOLVIMENTO DO ENSINO	Valor Apurado Até o Bimestre	Limites Constitucionais Anuais		
		% Mínimo a Aplicar no Exercício	% Aplicado Até o Bimestre	
Mínimo Anual de <18% / 25%> das Receitas de Impostos na Manutenção e Desenvolvimento do Ensino	5.569.470,18	25%	20,45%	
Mínimo Anual de 70% do FUNDEB na Remuneração do Magistério com Ensino Fundamental e Médio	12.343.191,15	70%	77,85%	
Mínimo Anual de 70% do FUNDEB na Remuneração do Magistério com Educação Infantil e Ensino Fundamental				
Complementação da União ao FUNDEB			-	
RECEITAS DE OPERAÇÕES DE CRÉDITO E DESPESAS DE CAPITAL	Valor Apurado Até o Bimestre	Saldo não realizado		
Receita de Operação de Crédito				
Despesa de Capital Líquida				
PROJEÇÃO ATUARIAL DOS REGIMES DE PREVIDÊNCIA	Exercício	10º Exercício	20º Exercício	35º Exercício
Regime Geral de Previdência Social	-	-	-	-
Receitas Previdenciárias (I)				
Despesas Previdenciárias (II)				
Resultado Previdenciário (III) = (I - II)				
Regime Próprio de Previdência dos Servidores	-	-	-	-
Receitas Previdenciárias (IV)				
Despesas Previdenciárias (V)				
Resultado Previdenciário (VI) = (IV - V)				

RECEITA DA ALIENAÇÃO DE ATIVOS E APLICAÇÃO DOS RECURSOS	Valor Apurado Até o Bimestre	Saldo a Realizar	
Receita de Capital Resultante da Alienação de Ativos			
Aplicação dos Recursos da Alienação de Ativos		-	
DESPESAS COM AÇÕES E SERVIÇOS PÚBLICOS DE SAÚDE	Valor apurado Até o Bimestre	Limite Constitucional Anual	
		% Mínimo a Aplicar no Exercício	% Aplicado Até o Bimestre
Despesas com Ações e Serviços Públicos de Saúde executadas com recursos de impostos	3.945.664,46	15,00%	15,10%
DESPESAS DE CARÁTER CONTINUADO DERIVADAS DE PPP	Valor Apurado no Exercício Corrente		
Total das Despesas / RCL (%)	-		

 DIOGO MENEZES MACHADO
 PREFEITO MUNICIPAL

 MARCOS TRAVASSOS SANTOS
 CONTADOR CRC/SE N° 7535