

PREFEITURA MUNICIPAL DE CARIRA
RELATORIO RESUMIDO DA EXECUÇÃO ORÇAMENTARIA
BALANÇO ORÇAMENTARIO
ORÇAMENTOS FISCAL E DA SEGURIDADE SOCIAL
PERÍODO: JANEIRO A FEVEREIRO/2018

RECEITAS	PREVISÃO INICIAL	PREVISÃO ATUALIZADA	RECEITAS REALIZADAS			Em Reais SALDO
			No Bimestre (b)	Até o Bimestre (c)	% (c/a)	
RECEITAS (EXCETO INTRA-ORÇAMENTÁRIAS) (1)	52.500.000,00	52.500.000,00	8.011.458,63	8.011.458,63	15%	44.488.541,37
RECEITAS CORRENTES	44.644.000,00	44.644.000,00	8.011.458,63	8.011.458,63	18%	36.632.541,37
MELHORIA	2.030.000,00	2.030.000,00	206.849,64	206.849,64	10%	1.823.150,36
Impostos	1.910.000,00	1.910.000,00	158.053,91	158.053,91	8%	1.751.946,09
Taxas	120.000,00	120.000,00	48.795,73	48.795,73	41%	71.204,27
Contribuição de Melhoria	0,00	0,00	0,00	0,00	#DIV/0!	0,00
RECEITA DE CONTRIBUIÇÕES	1.000.000,00	1.000.000,00	205.970,12	205.970,12	21%	794.029,88
Contribuições Sociais	0,00	0,00	0,00	0,00	#DIV/0!	0,00
Contribuições Econômicas	0,00	0,00	0,00	0,00	#DIV/0!	0,00
Contribuição para Custeio de Iluminação Pública	1.000.000,00	1.000.000,00	205.970,12	205.970,12	21%	794.029,88
Contribuições para Entidades Privadas	0,00	0,00	0,00	0,00	#DIV/0!	0,00
RECEITA PATRIMONIAL	442.600,00	442.600,00	9.753,11	9.753,11	2%	432.846,89
Exploração do Patrimônio Imobiliário	0,00	0,00	0,00	0,00	#DIV/0!	0,00
Valores Mobiliários	442.600,00	442.600,00	9.753,11	9.753,11	2%	432.846,89
Delegação de Serviços Públicos Mediante Concessão	0,00	0,00	0,00	0,00	#DIV/0!	0,00
Exploração de Recursos Naturais	0,00	0,00	0,00	0,00	#DIV/0!	0,00
Exploração de Patrimônio Intangível	0,00	0,00	0,00	0,00	#DIV/0!	0,00
Cessão de Direitos	0,00	0,00	0,00	0,00	#DIV/0!	0,00
Demais Receitas Patrimoniais	0,00	0,00	0,00	0,00	#DIV/0!	0,00
RECEITA AGROPECUARIA	0,00	0,00	0,00	0,00	#DIV/0!	0,00
Outras Receitas Agropecuárias	0,00	0,00	0,00	0,00	#DIV/0!	0,00
RECEITA INDUSTRIAL	0,00	0,00	0,00	0,00	#DIV/0!	0,00
Outras Receitas Industriais	0,00	0,00	0,00	0,00	#DIV/0!	0,00
RECEITA DE SERVIÇOS	0,00	0,00	0,00	0,00	#DIV/0!	0,00
Serviços Administrativos e Comerciais Gerais	0,00	0,00	0,00	0,00	#DIV/0!	0,00
Serviços Referente à Navegação e ao Transporte	0,00	0,00	0,00	0,00	#DIV/0!	0,00
Serviços e Atividades Referente à Saúde	0,00	0,00	0,00	0,00	#DIV/0!	0,00
Serviços e Atividades Financeiras	0,00	0,00	0,00	0,00	#DIV/0!	0,00
Outros Serviços	0,00	0,00	0,00	0,00	#DIV/0!	0,00
TRANSFERÊNCIAS CORRENTES	41.056.400,00	41.056.400,00	7.544.644,02	7.544.644,02	18%	33.511.755,98
Transferências da União e de suas Entidades	20.077.800,00	20.077.800,00	3.172.996,38	3.172.996,38	16%	16.904.803,62
Transferências do Estado e suas Entidades	3.978.600,00	3.978.600,00	863.690,83	863.690,83	22%	3.114.909,17
Transferências de Instituições Privadas	0,00	0,00	0,00	0,00	#DIV/0!	0,00
Transferências do Exterior	0,00	0,00	0,00	0,00	#DIV/0!	0,00
Transferências de Pessoas Físicas	0,00	0,00	0,00	0,00	#DIV/0!	0,00
Transferências de Outras Instituições Públicas	17.000.000,00	17.000.000,00	3.507.956,81	3.507.956,81	21%	13.492.043,19
Transferências de Pessoas Físicas	0,00	0,00	0,00	0,00	#DIV/0!	0,00
Transferências Provenientes de Depósitos não Ident.	0,00	0,00	0,00	0,00	#DIV/0!	0,00
OUTRAS RECEITAS CORRENTES	115.000,00	115.000,00	44.241,74	44.241,74	38%	70.758,26
Multas Administrativas, Contratuais e Judiciais	0,00	0,00	0,00	0,00	#DIV/0!	0,00
Indenizações e Restituições	115.000,00	115.000,00	44.241,74	44.241,74	38%	70.758,26
Bens, Direitos e Valores Incorporados ao Patrimônio	0,00	0,00	0,00	0,00	#DIV/0!	0,00
Demais Receitas Correntes	0,00	0,00	0,00	0,00	#DIV/0!	0,00

DESPESAS	DOTAÇÃO INICIAL (d)	DOTAÇÃO ATUALIZADA (f)	DESPESAS EMPENHADAS		SALDO (fg)	DESPESAS LIQUIDADAS		SALDO (fh)	DESPESAS PAGAS ATÉ O BIMESTRE (i)	INSCRITAS EM RESTOS A PAGAR NÃO PROCESSADOS ¹ (g-h) ¹
			No Bimestre	Até o Bimestre (g)		No Bimestre	Até o Bimestre (h)			
DESPESAS (EXCETO INTRA-ORÇAMENTÁRIAS) (VIII)	52.500.000,00	52.500.000,00	38.618.786,09	38.618.786,09	13.881.213,91	8.771.398,02	8.771.398,02	43.728.601,98	8.223.258,21	
DESPESAS CORRENTES	43.038.930,00	44.155.205,00	33.491.416,41	33.491.416,41	10.663.788,59	8.771.398,02	8.771.398,02	35.383.806,98	8.223.258,21	
PESSOAL E ENCARGOS SOCIAIS	28.207.400,00	27.228.851,81	23.351.021,27	23.351.021,27	3.877.830,54	5.383.306,85	5.383.306,85	21.845.544,96	5.294.374,87	
JUROS E ENCARGOS DA DÍVIDA	3.000,00	3.000,00	0,00	0,00	3.000,00	0,00	0,00	3.000,00	0,00	
OUTRAS DESPESAS CORRENTES	14.828.530,00	16.923.353,19	10.140.395,14	10.140.395,14	6.782.958,05	3.388.091,17	3.388.091,17	13.535.262,02	2.928.883,34	
DESPESAS DE CAPITAL	9.408.570,00	8.347.235,00	5.127.369,68	5.127.369,68	3.214.865,32	0,00	0,00	8.342.235,00	0,00	
INVESTIMENTOS	9.007.570,00	8.041.235,00	5.127.369,68	5.127.369,68	2.913.865,32	0,00	0,00	8.041.235,00	0,00	
INVERSÕES FINANCEIRAS	0,00	0,00	0,00	0,00	0,00	0,00	0,00	0,00	0,00	
AMORTIZAÇÃO DA DÍVIDA	401.000,00	301.000,00	0,00	0,00	301.000,00	0,00	0,00	301.000,00	0,00	
RESERVA DE CONTINGÊNCIA	52.500,00	2.500,00	0,00	0,00	2.500,00	0,00	0,00	2.500,00	0,00	
DESPESAS (INTRA-ORÇAMENTÁRIAS) (IX)	0,00	0,00	0,00	0,00	0,00	0,00	0,00	0,00	0,00	
SUBTOTAL DAS DESPESAS (X) = (VIII + IX)	52.500.000,00	52.500.000,00	38.618.786,09	38.618.786,09	13.881.213,91	8.771.398,02	8.771.398,02	43.728.601,98	8.223.258,21	
AMORTIZAÇÃO DA DIV. / REFINANCIAMENTO (XI)	0,00	0,00	0,00	0,00	0,00	0,00	0,00	0,00	0,00	
Amortização da Dívida Interna	0,00	0,00	0,00	0,00	0,00	0,00	0,00	0,00	0,00	
Dívida Mobiliária	0,00	0,00	0,00	0,00	0,00	0,00	0,00	0,00	0,00	
Outras Dívidas	0,00	0,00	0,00	0,00	0,00	0,00	0,00	0,00	0,00	
Amortização da Dívida Externa	0,00	0,00	0,00	0,00	0,00	0,00	0,00	0,00	0,00	
Dívida Mobiliária	0,00	0,00	0,00	0,00	0,00	0,00	0,00	0,00	0,00	
Outras Dívidas	0,00	0,00	0,00	0,00	0,00	0,00	0,00	0,00	0,00	
SUBTOTAL C/ REFINANCIAMENTO (XII) = (XI + XII)	52.500.000,00	52.500.000,00	38.618.786,09	38.618.786,09	13.881.213,91	8.771.398,02	8.771.398,02	43.728.601,98	8.223.258,21	
SUPERÁVIT (XIII)										
TOTAL (XIV) = (XII + XIII)	52.500.000,00	52.500.000,00	38.618.786,09	38.618.786,09	13.881.213,91	8.771.398,02	8.771.398,02	43.728.601,98	8.223.258,21	

FONTE: Sistema <> Unidade: Responsável <> Emissão: <>

¹ Esta coluna poderá ser apresentada somente no último bimestre


 AROALDO CHAGAS
 PREFEITO MUNICIPAL


 JOSE DE ARAÚJO LEITE NETO
 CONTADOR CRC/SE Nº 4846-8


 MONICA JAQUELINE SILVA SANTOS
 SECRETARIA FINANCEIRA


 JULIANO DE JESUS MASCUNELOS
 SECRETARIO DE CONTROLE INTERNO

PREFEITURA MUNICIPAL DE CARIRA
RELATÓRIO RESUMIDO DA EXECUÇÃO ORÇAMENTÁRIA
DEMONSTRATIVO DA EXECUÇÃO DAS DESPESAS POR FUNÇÃO/SUBFUNÇÃO
ORÇAMENTOS FISCAL E DA SEGURIDADE SOCIAL
PERÍODO: JANEIRO A FEVEREIRO/2018

FUNÇÃO/SUBFUNÇÃO	DOTAÇÃO INICIAL	DOTAÇÃO ATUALIZADA	DESPESAS EMPENHADAS		%	SALDO	DESPESAS LIQUIDADAS		%	SALDO	Em Reais INSCRITAS EM RESTOS A PAGAR NÃO PROCESSADOS¹ (b-d)			
			No Bimestre	Até o Bimestre			No Bimestre	Até o Bimestre				(b/total b)	e = (a-b)	(d/total d)
DESPESAS (EXCETO INTRA-ORÇAMENTÁRIAS) (D)	52.500.000,00	52.500.000,00	38.618.786,09	38.618.786,09	100%	13.881.213,91	8.791.808,29	8.791.808,29	100%	43.708.191,71				
LEGISLATIVA	1.732.000,00	1.732.000,00	-	-	0%	1.732.000,00	-	-	0%	1.732.000,00				
Ação Legislativa	1.732.000,00	1.732.000,00	-	-	0%	1.732.000,00	-	-	0%	1.732.000,00				
Controle Externo	-	-	-	-	0%	-	-	-	0%	-				
JUDICIÁRIA	1.290.000,00	1.281.840,00	352.206,82	352.206,82	1%	929.633,18	188.746,82	188.746,82	2%	1.093.093,18				
Ação Judiciária	1.290.000,00	1.281.840,00	352.206,82	352.206,82	1%	929.633,18	188.746,82	188.746,82	2%	1.093.093,18				
Defesa do Interesse Público no Processo Judiciário	-	-	-	-	0%	-	-	-	0%	-				
Demais Subfunções	-	-	-	-	0%	-	-	-	0%	-				
ESSENCIAL A JUSTIÇA	-	-	-	-	0%	-	-	-	0%	-				
Defesa da Ordem Jurídica e Extrajudicial	-	-	-	-	0%	-	-	-	0%	-				
Representação Judicial e Extrajudicial	-	-	-	-	0%	-	-	-	0%	-				
Demais Subfunções	-	-	-	-	0%	-	-	-	0%	-				
ADMINISTRAÇÃO	12.271.560,00	13.130.733,32	9.863.928,98	9.863.928,98	26%	3.266.804,34	1.977.865,64	1.977.865,64	22%	11.152.867,68				
Planejamento e Orçamento	-	-	-	-	0%	-	-	-	0%	-				
Administração Geral	11.012.560,00	11.720.233,32	9.016.887,15	9.016.887,15	23%	2.703.346,17	1.781.679,00	1.781.679,00	20%	9.938.554,32				
Administração Financeira	1.183.000,00	1.334.500,00	797.121,83	797.121,83	2%	537.378,17	192.026,64	192.026,64	2%	1.142.473,36				
Controle Interno	76.000,00	76.000,00	49.920,00	49.920,00	0%	26.080,00	4.160,00	4.160,00	0%	71.840,00				
Normatização e Fiscalização	-	-	-	-	0%	-	-	-	0%	-				
Tecnologia da Informação	-	-	-	-	0%	-	-	-	0%	-				
Ordenamento Territorial	-	-	-	-	0%	-	-	-	0%	-				
Formação de Recursos Humanos	-	-	-	-	0%	-	-	-	0%	-				
Administração de Receitas	-	-	-	-	0%	-	-	-	0%	-				
Administração de Concessões	-	-	-	-	0%	-	-	-	0%	-				
Comunicação Social	-	-	-	-	0%	-	-	-	0%	-				
Demais Subfunções	-	-	-	-	0%	-	-	-	0%	-				
DEFESA NACIONAL	-	-	-	-	0%	-	-	-	0%	-				
Defesa Aérea	-	-	-	-	0%	-	-	-	0%	-				
Defesa Naval	-	-	-	-	0%	-	-	-	0%	-				
Defesa Terrestre	-	-	-	-	0%	-	-	-	0%	-				
Demais Subfunções	-	-	-	-	0%	-	-	-	0%	-				
SEGURANÇA PÚBLICA	-	-	-	-	0%	-	-	-	0%	-				
Policimento	-	-	-	-	0%	-	-	-	0%	-				
Defesa Civil	-	-	-	-	0%	-	-	-	0%	-				
Informação e Inteligência	-	-	-	-	0%	-	-	-	0%	-				
Demais Subfunções	-	-	-	-	0%	-	-	-	0%	-				
RELAÇÕES EXTERIORES	-	-	-	-	0%	-	-	-	0%	-				
Relações Diplomáticas	-	-	-	-	0%	-	-	-	0%	-				
Cooperação Internacional	-	-	-	-	0%	-	-	-	0%	-				
Demais Subfunções	-	-	-	-	0%	-	-	-	0%	-				
ASSISTÊNCIA SOCIAL	3.160.300,00	2.446.470,00	856.339,48	856.339,48	2%	1.590.130,52	162.262,08	162.262,08	2%	2.284.207,92				
Assistência ao Idoso	-	-	-	-	0%	-	-	-	0%	-				
Assistência ao Portador de Deficiência	13.000,00	13.000,00	-	-	0%	13.000,00	-	-	0%	13.000,00				
Assistência à Criança e ao Adolescente	16.750,00	79.250,00	67.040,00	67.040,00	0%	12.210,00	7.127,89	7.127,89	0%	72.122,11				
Assistência Comunitária	3.130.550,00	2.354.220,00	789.299,48	789.299,48	2%	1.564.920,52	155.134,19	155.134,19	2%	2.199.085,81				
Demais Subfunções	-	-	-	-	0%	-	-	-	0%	-				

PREFEITURA MUNICIPAL DE CARIRA
RELATORIO RESUMIDO DA EXECUÇÃO ORÇAMENTARIA
DEMONSTRATIVO DA RECEITA CORRENTE LIQUIDA
ORÇAMENTOS FISCAL E DA SEGURIDADE SOCIAL
PERÍODO: JANEIRO A FEVEREIRO/2018

ESPECIFICAÇÃO	EVOLUÇÃO DA RECEITA REALIZADA NOS ÚLTIMOS 12 MESES												TOTAL (ÚLTIMOS 12 MESES)	PREVISÃO ATUALIZADA
	MARÇO	ABRIL	MAIO	JUNHO	JULHO	AGOSTO	SETEMBRO	OUTUBRO	NOVEMBRO	DEZEMBRO	JANEIRO	FEVEREIRO		
	3.117.698,37	3.376.493,20	3.730.307,63	3.494.684,87	3.998.796,56	3.250.325,11	3.353.944,98	3.240.138,42	3.475.883,66	6.065.298,22	4.197.061,85	4.677.632,62		
RECEITAS CORRENTES (I)	2.900.898,40	3.093.649,66	3.505.765,78	3.259.345,76	3.689.894,78	3.007.663,01	3.128.149,51	3.128.149,51	3.200.278,20	5.866.847,72	4.004.559,52	4.403.333,71	43.051.856,34	39.964.000,00
Impostos, Taxas e Contribuições de Melhoria	1.022.362,15	1.231.772,57	1.397.233,37	1.287.851,99	994.639,88	1.128.040,37	947.173,96	1.073.418,45	1.104.086,06	2.124.323,65	1.346.531,71	1.760.338,09	15.417.772,25	17.000.000,00
IP/TU	344.230,03	296.634,70	361.401,68	284.643,89	222.192,80	294.835,76	258.032,08	356.199,60	347.623,37	380.004,36	553.714,47	395.273,41	4.094.796,55	3.800.000,00
ISS	26.111,40	23.611,70	42.992,01	36.707,62	37.629,25	45.379,93	54.373,29	42.316,26	29.640,00	37.287,45	41.891,40	49.205,03	467.055,34	650.000,00
ITBI	256,78	2.262,46	56,82	236,57	220,39	61,27	2.025,13	13.296,97	2.762,21	301,89	680,39	1.142,76	23.223,64	5.000,00
IRRF	22.004,68	16.930,74	12.947,49	11.629,64	13.514,24	12.700,39	19.473,45	9.907,03	11.375,88	9.013,83	102.285,79	14.607,30	256.390,56	200.000,00
Outros Impostos, Taxas e Contribuições de Melhoria	78.376,56	80.009,94	80.009,94	105.197,53	84.646,34	99.133,48	89.303,22	83.056,75	89.506,51	96.587,00	5.083,71	103.684,33	914.585,37	1.300.000,00
Recita de Contribuições	19.743,88	13.055,88	15.025,03	11.777,30	10.586,43	11.196,32	10.585,92	58.002,23	7.059,36	42.314,92	-	4.669,40	119.386,83	445.000,00
Recita Patrimonial	-	-	-	-	-	-	-	-	-	-	-	-	-	-
Recita Agropecuária	-	-	-	-	-	-	-	-	-	-	-	-	-	-
Recita Industrial	-	-	-	-	-	-	-	-	-	-	-	-	-	-
Recita de Serviços	-	-	-	-	-	-	-	-	-	-	-	-	-	-
Transferências Correntes	2.900.898,40	3.093.649,66	3.505.765,78	3.259.345,76	3.689.894,78	3.007.663,01	3.128.149,51	3.128.149,51	3.200.278,20	5.866.847,72	4.004.559,52	4.403.333,71	43.051.856,34	39.964.000,00
Cota-Parte do FPM	1.022.362,15	1.231.772,57	1.397.233,37	1.287.851,99	994.639,88	1.128.040,37	947.173,96	1.073.418,45	1.104.086,06	2.124.323,65	1.346.531,71	1.760.338,09	15.417.772,25	17.000.000,00
Cota-Parte do ICMS	344.230,03	296.634,70	361.401,68	284.643,89	222.192,80	294.835,76	258.032,08	356.199,60	347.623,37	380.004,36	553.714,47	395.273,41	4.094.796,55	3.800.000,00
Cota-Parte do PVA	26.111,40	23.611,70	42.992,01	36.707,62	37.629,25	45.379,93	54.373,29	42.316,26	29.640,00	37.287,45	41.891,40	49.205,03	467.055,34	650.000,00
Cota-Parte do ITR	256,78	2.262,46	56,82	236,57	220,39	61,27	2.025,13	13.296,97	2.762,21	301,89	680,39	1.142,76	23.223,64	5.000,00
Cota-Parte do IPI	270,08	270,08	270,08	270,08	270,08	270,08	270,08	270,08	270,08	270,08	270,08	270,08	2.700,80	2.000,00
Transferências da LC 87/1996	212,95	239,57	246,22	252,88	236,20	252,88	259,54	266,19	272,84	279,50	276,50	276,50	3.091,77	2.600,00
Transferências do FUNDEB	1.064.676,55	1.167.995,28	1.353.270,46	1.163.794,81	998.572,19	1.115.346,67	979.005,26	1.087.253,90	1.207.081,49	1.364.126,36	1.796.609,41	1.744.734,40	14.952.466,78	10.500.000,00
Outras Transferências Correntes	442.788,36	370.863,30	350.385,14	485.857,92	1.526.113,99	423.456,05	887.010,17	418.458,04	508.542,15	1.960.254,23	364.935,64	452.353,52	8.090.749,41	8.005.000,00
Outras Receitas Correntes	14.478,11	56.644,97	33.444,72	15.172,99	73.239,09	15.786,81	9.340,64	5.891,35	28.895,64	12.831,11	-	44.241,74	310.466,57	15.000,00
DEDUÇÕES (II)	278.686,65	310.958,13	360.511,97	321.992,50	251.041,68	293.772,02	252.426,74	297.153,44	296.930,84	378.968,56	388.605,09	441.247,12	3.872.294,74	4.291.800,00
Dedução do FUNDEB	278.686,65	310.958,13	360.511,97	321.992,50	251.041,68	293.772,02	252.426,74	297.153,44	296.930,84	378.968,56	388.605,09	441.247,12	3.872.294,74	4.291.800,00
TOTAL DA RCL (III) = (I - II)	2.839.011,72	3.065.535,07	3.369.795,66	3.172.692,37	3.747.754,88	2.956.553,09	3.101.518,24	2.942.984,98	3.178.952,82	5.686.329,66	3.808.456,76	4.236.385,50	42.105.970,75	39.242.200,00

FONTE: Sistema "Unidade Responsável" - Embrask


AROLD CHAGAS
PREFEITO MUNICIPAL


MÔNICA JAQUELINE SUELVA SANTOS
SECRETARIA DE FINANÇAS


LUCIANO DE JESUS VASCONCELOS
SECRETARIO DE CONTROLE INTERNO


JOSÉ DE ARAUJO LEITE NETO
CONTADOR CR/CSE Nº 4846-8

PREFEITURA MUNICIPAL DE CARIRA
RELATÓRIO RESUMIDO DA EXECUÇÃO ORÇAMENTÁRIA
DEMONSTRATIVO DAS RECEITAS E DESPESAS PREVIDENCIÁRIAS DO REGIME PRÓPRIO DE PREVIDÊNCIA DOS SERVIDORES
ORÇAMENTO DA SEGURIDADE SOCIAL
PERÍODO JANEIRO A FEVEREIRO/2018

RECEITAS	PREVISÃO INICIAL	PREVISÃO ATUALIZADA	RECEITAS REALIZADAS		Em Reais
			Até o Bimestre/ <Exercício>	Até o Bimestre/ <Exercício Anterior>	
RECEITAS CORRENTES (I)					
Receita de Contribuições dos Segurados					
Pessoal Civil					
Ativo					
Inativo					
Pensionista					
Pessoal Militar					
Ativo					
Inativo					
Militar					
Outras Receitas de Contribuições					
Receita Patrimonial					
Receitas Imobiliárias					
Receitas de Valores Mobiliários					
Outras Receitas Patrimoniais					
Receita de Serviços					
Outras Receitas Correntes					
Compensação Previdenciária do RGPS para o RPPS					
Demais Receitas Correntes					
RECEITAS DE CAPITAL (II)					
Alienação de Bens, Direitos e Ativos					
Amortização de Empréstimos					
Outras Receitas de Capital					
TOTAL DAS RECEITAS PREVIDENCIÁRIAS RPPS - (III) = (I + II)					

SEM MOVIMENTO




DESPESAS PREVIDENCIÁRIAS - RPPS	DOTAÇÃO		DESPESAS EMPENHADAS		DESPESAS LIQUIDADAS		INSCRITAS EM RESTOS A PAGAR NÃO PROCESSADOS	
	INICIAL	ATUALIZADA	Até o Bimestre/ <Exercício Anterior>	Até o Bimestre/ <Exercício Anterior>	Até o Bimestre/ <Exercício Anterior>	Até o Bimestre/ <Exercício Anterior>	Em <Exercício Anterior>	Em <Exercício Anterior>
ADMINISTRAÇÃO (IV)								
Despesas Correntes								
Despesas de Capital								
PREVIDÊNCIA (V)								
Pessoal Civil								
Aposentadorias								
Pensões								
Outros Benefícios Previdenciários								
Pessoal Militar								
Reformas								
Pensões								
Outros Benefícios Previdenciários								
Outras Despesas Previdenciárias								
Compensação Previdenciária do RPPS para o RGPS								
Demais Despesas Previdenciárias								
TOTAL DAS DESPESAS PREVIDENCIÁRIAS RPPS (VI) = (IV + V)								
RESULTADO PREVIDENCIÁRIO (VII) = (III - VI)								
RECURSO RPPS ARRECADADOS EM EXERCÍCIO								
VALOR								
RESERVA ORÇAMENTÁRIA DO RPPS								
VALOR								
APORTES DE RECURSOS PARA O PLANO PREVIDENCIÁRIO DO RPPS								
Plano de Amortização - Contribuição Patronal Suplementar								
Plano de Amortização - Aporte Periódico de Valores Predefinidos								
Outros Aportes para o RPPS								
Recursos para Cobertura de Déficit Financeiro								
BENS E DIREITOS DO RGPS								
Caixa								
Bancos Conta Movimento								
Investimentos e Aplicações								
Outros Bens e Direitos								

SEM MOVIMENTO



RECEITAS PREVIDENCIÁRIAS - RPPS	PREVISÃO INICIAL	PREVISÃO ATUALIZADA	RECEITAS REALIZADAS	
			Até o Bimestre/ <Exercício>	Até o Bimestre/ <Exercício Anterior>
RECEITAS CORRENTES (VIII) Receita de Contribuições dos Segurados Civil Ativo Inativo Pensionista Militar Ativo Inativo Pensionista Receita de Contribuições Patronais Civil Ativo Inativo Pensionista Militar Ativo Inativo Pensionista Em Regime de Parcelamento de Débitos Receita Patrimonial Receitas Imobiliárias Receitas de Valores Mobiliários Outras Receitas Patrimoniais Receita de Serviços Outras Receitas Correntes Compensação Previdenciária do RGPS para o RPPS Demais Receitas Correntes RECEITAS DE CAPITAL (IX) Alienação de Bens, Direitos e Ativos Amortização de Empréstimos Outras Receitas de Capital RECEITAS DE CAPITAL (IX) Alienação de Bens Amortização de Empréstimos Outras Receitas de Capital TOTAL DAS RECEITAS PREVIDENCIÁRIAS RPPS - (X) = (VIII + IX)				

SEM MOVIMENTO



DESPESAS PREVIDENCIÁRIAS - RPPS	DOTAÇÃO INICIAL	DOTAÇÃO ATUALIZADA	DESPESAS EMPENHADAS		DESPESAS LIQUIDADAS		INSCRITAS EM RESTOS A PAGAR NÃO	
			Até o Bimestre/ <Exercício>	Até o Bimestre/ <Exercício> Anterior>	Até o Bimestre/ <Exercício>	Até o Bimestre/ <Exercício> Anterior>	Em <Exercício>	Em <Exercício> Anterior>
ADMINISTRAÇÃO (XI)								
Despesas Correntes								
Despesas de Capital								
PREVIDÊNCIA (XII)								
Benefícios - Civil								
Aposentadorias								
Pensões								
Outros Benefícios Previdenciários								
Benefícios - Militar								
Reformas								
Pensões								
Outros Benefícios Previdenciários								
Outras Despesas Previdenciárias								
Compensação Previdenciária do RPPS para o RGPS								
Demais Despesas Previdenciárias								
TOTAL DAS DESPESAS PREVIDENCIÁRIAS (XIII) = (XI + XII)								
RESULTADO PREVIDENCIÁRIO (XIV) = (X-XIII)								

SEM MOVIMENTO

APORTES REALIZADOS

APORTES DE RECURSOS PARA O PLANO FINANCEIRO DO RPPS

Recursos para Cobertura de Insuficiências Financeiras
 Recursos para Formação de Reserva

FONTE: Sistema < >, Unidade Responsável < >, Emissão: < >


 AROALDO CHAGAS
 PREFEITO MUNICIPAL


 JOSE DE ARAUJO LEITE NETO
 CONTADOR CRC/SE Nº 4846-8


 MONICA JAQUELINE SILVA SANTOS
 SECRETARIA FINANÇAS


 JULIANO DE JESUS VASCONCELOS
 SECRETARIO DE CONTROLE INTERNO

PREFEITURA MUNICIPAL DE CARIRA
 RELATORIO RESUMIDO DA EXECUÇÃO ORÇAMENTÁRIA
DEMONSTRATIVO DO RESULTADO PRIMÁRIO E NOMINAL
 ORÇAMENTOS FISCAL E DA SEGURIDADE SOCIAL
 PERÍODO: JANEIRO A FEVEREIRO/2018

RREO - ANEXO 6 (LRF, art 53, inciso III)

Em reais

RECEITAS PRIMÁRIAS	PREVISÃO ATUALIZADA	RECEITAS REALIZADAS	
		Até o Bimestre	(a)
RECEITAS CORRENTES (I)	44.644.000,00	8.011.459,63	
Recargas Tributárias	2.030.000,00	206.849,64	
IPTU			
ISS			
ITBI			
IRRF			
Outras Receitas Tributárias			
Recargas de Contribuições	1.000.000,00	205.970,12	
Recargas Previdenciárias			
Outras Recargas de Contribuições	1.000.000,00	205.970,12	
Recarga Patrimonial	442.600,00	9.754,11	
Outras Recarga Patrimonial	0,00		
Aplicações Financeiras (II)	442.600,00	9.754,11	
Transferências Correntes	41.056.400,00	7.544.644,02	
Cota-Parte do FPM			
Cota-Parte do ICMS			
Cota-Parte do IPVA			
Cota-Parte ITR			
Transferência da LC 87/96			
Transferência da LC 61/89			
Transferência do FUNDEB			
Outras Transferências Correntes			
Demais Receitas Correntes	115.000,00	44.241,74	
Outras Receitas Financeiras (III)			
Receitas Correntes Restantes	115.000,00	44.241,74	
RECEITAS PRIMÁRIAS CORRENTES (IV) = (I-II-III)	44.201.400,00	8.001.705,52	
RECEITAS DE CAPITAL (V)	7.856.000,00	0,00	
Operações de Crédito (VI)			
Amortização de Empréstimos (VII)			
Alienação de Bens	10.000,00	0,00	
Receitas de Alienação de Investimentos Temporários (VIII)			
Receita de Alienação de Investimentos Permanentes (IX)	10.000,00	0,00	
Outras Alienações de Bens	7.846.000,00	0,00	
Transferências de Capital	7.844.000,00		
Convênios	2.000,00		
Outras Transferências de Capital	0,00		
Outras Receitas de Capital	0,00		
Outras Receitas de Capital Não Primárias (X)			
Outras Receitas de Capital Primária			
RECEITAS PRIMÁRIAS DE CAPITAL (XI) = (V-VI-VII-IX-X)	7.856.000,00	0,00	

RECEITA PRIMARIA TOTAL (XII) = (IV+XI)	52.057.400,00	8.001.705,52
--	---------------	--------------

[Handwritten signature]

DESPESAS PRIMÁRIAS	DOTAÇÃO ATUALIZADA	ATÉ O BIMESTRE					RESTOS A PAGAR NÃO PROCESSADOS	
		DESPESAS EMPENHADAS	DESPESAS LIQUIDADAS	DESPESAS PAGAS (a)	RESTOS A PAGAR PROCESSADOS PAGOS (b)	LIQUIDADOS	PAGOS	(c)
DESPESAS CORRENTES (XIII)	44.021.792,94	8.791.809,02	8.223.258,21	753.598,82	42.730,22	11.700,22		
Pessoal e Encargos Sociais	27.232.851,81	5.383.306,85	8.223.258,21	753.598,82	-	-		
Juros e Encargos da Dívida (XIV)	3.000,00	-	5.294.374,87	-	-	-		
Outras Despesas Correntes	16.785.941,13	3.408.502,17	2.928.883,34	753.598,82	42.730,22	11.700,22		
DESPESAS PRIMÁRIAS CORRENTES (XV) = (XIII - XIV)	44.018.792,94	8.791.809,02	8.223.258,21	753.598,82	42.730,22	11.700,22		
DESPESAS DE CAPITAL (XVI)	8.475.647,06	5.127.369,68	-	27.413,60	18.406,76	-		
Investimentos	8.174.647,06	5.127.369,68	-	27.413,60	18.406,76	-		
Investimentos Financeiras	-	-	-	-	-	-		
Concessão de Empréstimos e Financiamentos (XVII)	-	-	-	-	-	-		
Aquisição de Título de Capital já Integralizado (XVIII)	-	-	-	-	-	-		
Aquisição de Título de Crédito (XIX)	-	-	-	-	-	-		
Demais Investimentos Financeiras	-	-	-	-	-	-		
Amortização da Dívida (XX)	301.000,00	-	-	-	-	-		
DESPESAS PRIMÁRIAS DE CAPITAL (XXI) = (XVI + XVII + XVIII + XIX + XX)	8.174.647,06	5.127.369,68	-	27.413,60	18.406,76	-		
RESERVA DE CONTINGÊNCIA (XXII)	2.560,00	-	-	-	-	-		
DESPESA PRIMÁRIA TOTAL (XXIII) = (XXI + XXII + XXIII)	52.196.000,00	38.618.786,09	8.791.809,02	781.012,42	61.136,98	11.700,22		
RESULTADO PRIMÁRIO (XXIV) = (XIIIa - XXIIIa + XXIIIb + XXIIIc)			-1.014.265,33					

META FISCAL PARA O RESULTADO PRIMÁRIO	VALOR CORRENTE
Meta fixada no Anexo de Metas Fiscais da LDO para o exercício de referência	-

JUROS NOMINAIS	VALOR INCORRIDO
JUROS E ENCARGOS ATIVOS (XXV)	9.754,11
JUROS E ENCARGOS PASSIVOS (XXVI)	-

RESULTADO NOMINAL - Acima da Linha (XXVII) = XXIV + (XXV - XXVI)	VALOR CORRENTE
	1.004.511,22

META FISCAL PARA O RESULTADO NOMINAL	VALOR CORRENTE
Meta fixada no Anexo de Metas Fiscais da LDO para o exercício de referência	-

ABAIXO DA LINHA	
CÁLCULO DO RESULTADO NOMINAL	
Em 31/Dez/Exercício Anterior >	Até o <Bimestre >
(a)	(b)
13.548.875,80	13.548.875,80
-	82.966,25
-	79.089,70
3.334.233,02	2.711.018,93
3.412.941,65	2.631.929,23
-	3.876,55

DÍVIDA CONSOLIDADA LÍQUIDA (XXXI) = (XXVIII - XXIX)	13.548.875,80	13.465.909,55
RESULTADO NOMINAL - Abaixo da Linha (XXXII) = (XXXIa - XXXIb)	82.966,25	



AJUSTE METODOLÓGICO	Até o <Bimestre>
VARIÇÃO SALDO RPP = (XXXIII) = (XXXa - XXXb) RECEITA DE ALIENAÇÃO DE INVESTIMENTOS PERMANENTES (IX) PASSIVOS RECONHECIDOS NA DC (XXXIV) OUTROS AJUSTES (XXXV)	781.012,42
RESULTADO NOMINAL AJUSTADO - Abaixo da Linha (XXXVI) = (XXXII - XXXIII - IX + XXXIV + XXXV)	698.046,17
RESULTADO PRIMÁRIO - Abaixo da Linha (XXXVII) = XXXVI - (XXV - XXVI)	707.800,28

INFORMAÇÕES ADICIONAIS	PREVISÃO ORÇAMENTÁRIA
SALDO DE EXERCÍCIOS ANTERIORES	
Recursos Arrecadados em Exercícios Anteriores - RPPS	
Superávit Financeiro Utilizado para Abertura e Reabertura de Créditos Adicionais	
RESERVA ORÇAMENTÁRIA DO RPPS	

FONTE: Sistema <>, Unidade Responsável <>, Emissão </>


 ARDALDO CHAGAS
 PREFEITO MUNICIPAL


 MÔNICA JAQUELINE SILVA SANTOS
 SECRETÁRIA FINANCEIRAS


 JULIANO DE JESUS VASCONCELOS
 SECRETÁRIO DE CONTROLE INTERNO


 JOSÉ DE ARAALMO LEITE NETO
 CONTADOR CRC/SE Nº 4846-8

PREFEITURA MUNICIPAL DE CARIRA
RELATORIO RESUMIDO DA EXECUÇÃO ORÇAMENTÁRIA
DEMONSTRATIVO DOS RESTOS A PAGAR POR PODER E ÓRGÃO
ORÇAMENTOS FISCAL E DA SEGURIDADE SOCIAL
PERÍODO JANEIRO A FEVEREIRO/2018

PODER/ÓRGÃO	RESTOS A PAGAR PROCESSADOS E NÃO PROCESSADOS LIQUIDADOS EM EXERCÍCIOS ANTERIORES						RESTOS A PAGAR NÃO PROCESSADOS						Saldo Total $l = (e + k)$
	Inscritos		Saldo a pagar $e = (a+b) + (c+d)$	Pagos c	Cancelados (d)	Em 31 de dezembro de <Exercício Anterior>	Inscritos		Liquidados (h)	Pagos (i)	Cancelados (j)	Saldo $k = (f+g) - (i+j)$	
	Em Exercícios Anteriores (a)	Em 31 de dezembro de <Exercício Anterior> (b)					Em Exercícios Anteriores (f)	Em 31 de dezembro de <Exercício Anterior> (g)					
RESTOS A PAGAR (EXCETO INTRA-ORÇAMENTÁRIOS) (I)	1.497.573,53	1.915.368,12	2.631.929,23	781.012,42	-	1.915.368,12	77.407,84	153.232,34	61.136,98	11.700,22	-	218.939,96	2.850.869,19
PODER EXECUTIVO	1.497.573,53	1.915.368,12	2.631.929,23	781.012,42	-	1.915.368,12	77.407,84	153.232,34	61.136,98	11.700,22	-	218.939,96	2.850.869,19
PODER LEGISLATIVO	-	-	-	-	-	-	-	-	-	-	-	-	-
TOTAL (III) = (I + II)	1.497.573,53	1.915.368,12	2.631.929,23	781.012,42	-	1.915.368,12	77.407,84	153.232,34	61.136,98	11.700,22	-	218.939,96	2.850.869,19

FONTE: Sistema <> Unidade Responsável <> Emissão <>


JOÃO PAULO CHAGAS
PREFEITO MUNICIPAL


MÔNICA JAQUELINE DE SILVA SANTOS
SECRETÁRIA FINANCEIRA


JULIANO DE JESUS VASCONCELOS
SECRETÁRIO DE CONTROLE INTERNO


JOSE DE ARAUJO LEITE NETO
CONTADOR CRC/SE Nº 4846-8

PREFEITURA MUNICIPAL DE CARIRA
RELATÓRIO RESUMIDO DA EXECUÇÃO ORÇAMENTÁRIA
DEMONSTRATIVO DAS RECEITAS E DESPESAS COM MANUTENÇÃO E DESENVOLVIMENTO DO ENSINO - MDE
ORÇAMENTOS FISCAL E DA SEGURIDADE SOCIAL
PERÍODO: JANEIRO A FEVEREIRO/2018

RR00 - ANEXO 8 (LDB, art. 72)

RS 1,00

RECEITA RESULTANTE DE IMPOSTOS (capit. do art. 212 da Constituição)	RECEITAS DO ENSINO		RECEITAS REALIZADAS	
	PREVISÃO INICIAL	PREVISÃO ATUALIZADA (a)	Até o Bimestre (b)	% (c) = (b/a)x100
1- RECEITA DE IMPOSTOS	1.910.000,00	1.910.000,00	158.053,91	8,28%
1.1- Receita Resultante do Imposto sobre a Propriedade Predial e Territorial Urbana - IPTU	52.000,00	52.000,00	4.868,65	9,36%
1.1.1- IPTU	50.000,00	50.000,00	4.868,65	9,74%
1.1.2- Multas, Juros de Mora, Dívida Ativa e Outros Encargos do IPTU	2.000,00	2.000,00	0,00	0,00%
1.2- Receita Resultante do Imposto sobre Transmissão Inter Vivos - ITBI	100.000,00	100.000,00	30.655,00	30,66%
1.2.1- ITBI	100.000,00	100.000,00	30.655,00	30,66%
1.2.2- Multas, Juros de Mora, Dívida Ativa e Outros Encargos do ITBI	0,00	0,00	0,00	#DIV/0!
1.3- Receita Resultante do Imposto sobre Serviços de Qualquer Natureza - ISS	600.000,00	600.000,00	121.438,53	20,24%
1.3.1- ISS	600.000,00	600.000,00	121.438,53	20,24%
1.3.2- Multas, Juros de Mora, Dívida Ativa e Outros Encargos do ISS	0,00	0,00	0,00	#DIV/0!
1.4- Receita Resultante do Imposto de Renda Retido na Fonte - IRRF	1.158.000,00	1.158.000,00	1.091,73	0,09%
1.4.1- IRRF	1.158.000,00	1.158.000,00	1.091,73	0,09%
1.5- Receita Resultante do Imposto Territorial Rural - ITR	0,00	0,00	0,00	#DIV/0!
1.5.1- ITR	0,00	0,00	0,00	#DIV/0!
1.5.2- Multas, Juros de Mora, Dívida Ativa e Outros Encargos do ITR	0,00	0,00	0,00	#DIV/0!
2- RECEITA DE TRANSFERÊNCIAS CONSTITUCIONAIS E LEGAIS	21.113.000,00	21.113.000,00	4.149.250,26	19,65%
2.1- Cota-Parte FPM	16.830.000,00	16.830.000,00	3.106.869,80	18,46%
2.1.1- Cota-Parte FPM - 1%	170.000,00	170.000,00	0,00	0,00%
2.2- Cota-Parte ICMS	3.500.000,00	3.500.000,00	948.987,88	27,11%
2.3- ICMS-Desoneração - L. C. nº87/1996	5.000,00	5.000,00	553,00	11,06%
2.4- Cota-Parte IP1-Exportação	2.000,00	2.000,00	0,00	0,00%
2.5- Cota-Parte ITR	6.000,00	6.000,00	1.743,15	29,05%
2.6- Cota-Parte IPVA	600.000,00	600.000,00	91.096,43	15,18%
3- TOTAL DA RECEITA DE IMPOSTOS (1 + 2)	23.023.000,00	23.023.000,00	4.307.304,17	18,71%
RECEITAS ADICIONAIS PARA FINANCIAMENTO DO ENSINO	PREVISÃO INICIAL	PREVISÃO ATUALIZADA (a)	Até o Bimestre (b)	% (c) = (b/a)x100
4- RECEITA DA APLICAÇÃO FINANCEIRA DE OUTROS RECURSOS DE IMPOSTOS VINCULADOS AO ENSINO	0,00	0,00	0,00	#DIV/0!
5- RECEITA DE TRANSFERÊNCIAS DO FNDE	1.475.000,00	1.475.000,00	144.087,54	9,77%
5.1- Transferências do Salário-Educação	750.000,00	750.000,00	144.087,54	19,21%
5.2- Transferências Diretas - PDDE	5.000,00	5.000,00	0,00	0,00%
5.3- Transferências Diretas - PNAE	570.000,00	570.000,00	0,00	0,00%
5.4- Transferências Diretas - PNAE	32.000,00	32.000,00	0,00	0,00%
5.5 - Outras Transferências do FNDE	118.000,00	118.000,00	0,00	0,00%
5.6 - Aplicação Financeira dos Recursos do FNDE	0,00	0,00	0,00	#DIV/0!
6- RECEITA DE TRANSFERÊNCIAS DE CONVÊNIOS	2.888.640,00	2.888.640,00	6.958,03	0,24%
6.1- Transferências de Convênios	2.888.640,00	2.888.640,00	6.958,03	0,24%
6.2- Aplicação Financeira dos Recursos de Convênios	0,00	0,00	0,00	#DIV/0!
7- RECEITA DE OPERAÇÕES DE CRÉDITO	0,00	0,00	0,00	#DIV/0!
8- OUTRAS RECEITAS PARA FINANCIAMENTO DO ENSINO	0,00	0,00	0,00	#DIV/0!
9-TOTAL DAS RECEITAS ADICIONAIS PARA FINANCIAMENTO DO ENSINO	4.363.640,00	4.363.640,00	151.045,57	3,46%

FUNDEB

RECEITAS DO FUNDEB	PREVISÃO INICIAL	PREVISÃO ATUALIZADA		RECEITAS REALIZADAS	
		(a)	(b)	Até o Bimestre (b)	% (c) = (b/a)x100
10- RECEITAS DESTINADAS AO FUNDEB	4.160.600,00	4.160.600,00	829.852,21	19,95%	
10.1- Cota-Parte FPM Destinada ao FUNDEB - (20% de 2.1)	3.338.000,00	3.338.000,00	621.373,93	18,62%	
10.2- Cota-Parte ICMS Destinada ao FUNDEB - (20% de 2.2)	700.000,00	700.000,00	189.797,55	27,11%	
10.3- ICMS-Desonerção Destinada ao FUNDEB - (20% de 2.3)	1.000,00	1.000,00	112,81	11,28%	
10.4- Cota-Parte IPTU-Exportação Destinada ao FUNDEB - (20% de 2.4)	400,00	400,00	0,00	0,00%	
10.5- Cota-Parte ITR ou ITR Arrecaçado Destinados ao FUNDEB - (20% de ((1.5 - 1.5.5) + 2.5))	1.200,00	1.200,00	348,61	29,05%	
10.6- Cota-Parte IPVA Destinada ao FUNDEB - (20% de 2.6)	120.000,00	120.000,00	18.219,31	15,18%	
11- RECEITAS RECEBIDAS DO FUNDEB	17.050.000,00	17.050.000,00	3.514.914,84	20,62%	
11.1- Transferências de Recursos do FUNDEB	17.000.000,00	17.000.000,00	3.507.956,81	20,64%	
11.2- Complementação da União ao FUNDEB	0,00	0,00	0,00	#DIV/0!	
11.3- Receita de Aplicação Financeira dos Recursos do FUNDEB	50.000,00	50.000,00	6.958,03	13,92%	
12- RESULTADO LÍQUIDO DAS TRANSFERÊNCIAS DO FUNDEB (11.1 - 10)	12.839.400,00	12.839.400,00	2.678.104,60	20,86%	

[SE RESULTADO LÍQUIDO DA TRANSFERÊNCIA (12) > 0] = ACRÉSCIMO RESULTANTE DAS TRANSFERÊNCIAS DO FUNDEB

[SE RESULTADO LÍQUIDO DA TRANSFERÊNCIA (12) < 0] = DECRÉSCIMO RESULTANTE DAS TRANSFERÊNCIAS DO FUNDEB

DESPESAS DO FUNDEB	DOTAÇÃO INICIAL	DOTAÇÃO ATUALIZADA (d)	DESPESAS EMPENHADA		DESPESAS LIQUIDADAS	
			Até o Bimestre (e)	% (f) = (e/d)	Até o Bimestre (g)	% (h) = (g/d)
13- PAGAMENTO DOS PROFISSIONAIS DO MAGISTÉRIO	12.283.000,00	10.807.271,81	10.683.363,65	98,85%	3.240.698,29	29,99%
13.1- Com Educação Infantil	1.281.000,00	382.690,00	300.000,00	78,41%	69.000,00	18,03%
13.2- Com Ensino Fundamental	11.002.000,00	10.424.671,81	10.383.363,65	99,60%	3.171.698,29	30,42%
14- OUTRAS DESPESAS	4.817.000,00	6.400.412,06	4.802.318,32	75,03%	1.133.470,97	17,71%
14.1- Com Educação Infantil	373.000,00	215.000,00	-	0,00%	-	0,00%
14.2- Com Ensino Fundamental	4.444.000,00	6.185.412,06	4.802.318,32	77,64%	1.133.470,97	18,32%
15- TOTAL DAS DESPESAS DO FUNDEB (13 + 14)	17.100.000,00	17.207.683,87	15.485.681,97	89,99%	4.374.169,26	25,42%

DEDUÇÕES PARA FINS DE LIMITE DO FUNDEB

16 - RESTOS A PAGAR INSCRITOS NO EXERCÍCIO SEM DISPONIBILIDADE FINANCEIRA DE RECURSOS DO FUNDEB						
16.1 - FUNDEB 60%						
16.2 - FUNDEB 40%						
17 - DESPESAS CUSTEADAS COM O SUPERÁVIT FINANCEIRO, DO EXERCÍCIO ANTERIOR, DO FUNDEB						
17.1 - FUNDEB 60%						
17.2 - FUNDEB 40%						

18- TOTAL DAS DEDUÇÕES CONSIDERADAS PARA FINS DE LIMITE DO FUNDEB (16 + 17)

INDICADORES DO FUNDEB	VALOR
19 - TOTAL DAS DESPESAS DO FUNDEB PARA FINS DE LIMITE (15 - 18)	4.374.169,26
19.1- MÍNIMO DE 60% DO FUNDEB NA REMUNERAÇÃO DO MAGISTÉRIO ¹ ((13 - (16.1+17.1))/11)*100	92,20%
19.2- MÁXIMO DE 40% EM DESPESAS COM MDE, QUE NÃO REMUNERAÇÃO DO MAGISTÉRIO ¹ ((14-(16.2+17.2))/11)*100	32,25%
19.3 - MÁXIMO DE 5% NÃO APLICADO NO EXERCÍCIO (100-(19.1+19.2))%	24,43%

CONTROLE DA UTILIZAÇÃO DE RECURSOS NO EXERCÍCIO SUBSEQUENTE

20 - RECURSOS RECEBIDOS DO FUNDEB EM -EXERCÍCIO ANTERIOR- QUE NÃO FORAM UTILIZADOS

21 - DESPESAS CUSTEADAS COM O SALDO DO ITEM 20 ATÉ O 1º TRIMESTRE DE -EXERCÍCIO -²

MANUTENÇÃO E DESENVOLVIMENTO DO ENSINO – DESPESAS CUSTEADAS COM A RECEITA RESULTANTE DE IMPOSTOS E RECURSOS DO FUNDEB

DESPESAS COM AÇÕES TÍPICAS DE MDE	DOTAÇÃO INICIAL	DOTAÇÃO ATUALIZADA (d)	DESPESAS EMPENHADAS		DESPESAS LIQUIDADAS	
			Até o Bimestre (e)	% F=(e/d)*100	Até o Bimestre (g)	% h=(g/d)*100
22 - EDUCAÇÃO INFANTIL						
22.1 - Creche	1.363.245,00	464.845,00	300.000,00	65%	69.000,00	15%
22.1.1 - Despesa Custeada com Recurso do FUNDEB	1.363.245,00	464.845,00	300.000,00	65%	69.000,00	15%
22.1.2 - Despesa Custeada com Outros Recursos de Impostos	1.281.000,00	382.600,00	300.000,00	78%	69.000,00	18%
22.2 - Pré-escola	82.245,00	82.245,00	0,00	0%	0,00	0%
22.2.1 - Despesa Custeada com Recurso do FUNDEB	0,00	0,00	0,00	#DIV/0!	0,00	#DIV/0!
22.2.2 - Despesa Custeada com Outros Recursos de Impostos	0,00	0,00	0,00	#DIV/0!	0,00	#DIV/0!
23 - ENSINO FUNDAMENTAL						
23.1 - Despesa Custeada com Recurso do FUNDEB	12.593.055,00	12.199.016,21	11.760.989,75	96%	3.437.580,37	28%
23.2 - Despesa Custeada com Outros Recursos de Impostos	11.002.000,00	10.424.671,81	10.383.363,65	100%	3.171.698,29	30%
24 - ENSINO MÉDIO						
24.1 - Despesa Custeada com Recurso do FUNDEB	0,00	0,00	0,00	#DIV/0!	0,00	#DIV/0!
24.2 - Despesa Custeada com Outros Recursos de Impostos	0,00	0,00	0,00	#DIV/0!	0,00	#DIV/0!
25 - ENSINO SUPERIOR						
25.1 - Despesa Custeada com Recurso do FUNDEB	0,00	0,00	0,00	#DIV/0!	0,00	#DIV/0!
25.2 - Despesa Custeada com Outros Recursos de Impostos	0,00	0,00	0,00	#DIV/0!	0,00	#DIV/0!
26 - ENSINO PROFISSIONAL NÃO INTEGRADO AO ENSINO REGULAR						
26.1 - Despesa Custeada com Recurso do FUNDEB	0,00	0,00	0,00	#DIV/0!	0,00	#DIV/0!
26.2 - Despesa Custeada com Outros Recursos de Impostos	0,00	0,00	0,00	#DIV/0!	0,00	#DIV/0!
27 - OUTRAS						
27.1 - Despesa Custeada com Recurso do FUNDEB	639.800,00	1.338.150,05	724.996,80	54%	139.878,15	10%
27.2 - Despesa Custeada com Outros Recursos de Impostos	0,00	0,00	0,00	#DIV/0!	0,00	#DIV/0!
28 - TOTAL DAS DESPESAS COM AÇÕES TÍPICAS DE MDE	14.596.100,00	14.002.011,26	12.785.986,55	91%	3.646.458,52	26%
DEDUÇÕES CONSIDERADAS PARA FINS DE LIMITE CONSTITUCIONAL						
29 - RESULTADO LÍQUIDO DAS TRANSFERÊNCIAS DO FUNDEB						VALOR
30 - DESPESAS CUSTEADAS COM A COMPLEMENTAÇÃO DO FUNDEB NO EXERCÍCIO						2.678.104,60
32 - DESPESAS CUSTEADAS COM O SUPERAVIT FINANCEIRO, DO EXERCÍCIO ANTERIOR, DO FUNDEB						-
33 - DESPESAS CUSTEADAS COM O SUPERAVIT FINANCEIRO, DO EXERCÍCIO ANTERIOR, DE OUTROS RECURSOS DE IMPOSTOS						-
34 - RESTOS A PAGAR INSCRITOS NO EXERCÍCIO SEM DISPONIBILIDADE FINANCEIRA DE RECURSOS DE IMPOSTOS VINCULADOS AO ENSINO ¹						-
35 - CANCELAMENTO, NO EXERCÍCIO, DE RESTOS A PAGAR INSCRITOS COM DISPONIBILIDADE FINANCEIRA DE RECURSOS DE IMPOSTOS VINCULADOS AO ENSINO = (45)						-
36 - TOTAL DAS DEDUÇÕES CONSIDERADAS PARA FINS DE LIMITE CONSTITUCIONAL (29 + 30 + 31 + 32 + 33 + 34 + 35)						2.678.104,60
37 - TOTAL DAS DESPESAS PARA FINS DE LIMITE ((22 + 23) + (36))						828.475,77
38 - PERCENTUAL DE APLICAÇÃO EM MDE SOBRE A RECEITA LÍQUIDA DE IMPOSTOS ((37) / (3) * 100) % - LIMITE CONSTITUCIONAL 25%						19,23%

OUTRAS INFORMAÇÕES PARA CONTROLE

OUTRAS DESPESAS CUSTEADAS COM RECEITAS ADICIONAIS PARA FINANCIAMENTO DO ENSINO	DOTAÇÃO INICIAL	DOTAÇÃO ATUALIZADA (d)	DESPESAS EMPENHADAS		DESPESAS LIQUIDADAS	
			Até o Bimestre (e)	% F=(e/d)*100	Até o Bimestre (g)	% h=(g/d)*100
39 - DESPESAS CUSTEADAS COM A APLICAÇÃO FINANCEIRA DE OUTROS RECURSOS DE IMPOSTOS VINCULADOS AO ENSINO	0,00	0,00	0,00	#DIV/0!	0,00	#DIV/0!
40 - DESPESAS CUSTEADAS COM A CONTRIBUIÇÃO SOCIAL DO SALÁRIO-EDUCAÇÃO	750.000,00	648.455,60	386.186,50	60%	120.383,10	18,56%
41 - DESPESAS CUSTEADAS COM OPERAÇÕES DE CRÉDITO	0,00	0,00	0,00	#DIV/0!	0,00	#DIV/0!
42 - DESPESAS CUSTEADAS COM OUTRAS RECEITAS PARA FINANCIAMENTO DO ENSINO	14.472.000,00	16.009.331,41	15.171.494,29	95%	3.350.407,33	20,93%
43 - TOTAL DAS OUTRAS DESPESAS CUSTEADAS COM RECEITAS ADICIONAIS PARA FINANCIAMENTO DO ENSINO (39 + 40 + 41 + 42)	15.222.000,00	16.657.787,01	15.557.680,79	93%	3.470.790,43	20,84%
44 - TOTAL GERAL DAS DESPESAS COM EDUCAÇÃO (28+43)	29.818.100,00	30.659.798,27	28.343.667,34	92,45%	7.117.248,95	23,21%

RESTOS A PAGAR INSCRITOS COM DISPONIBILIDADE FINANCEIRA DE RECURSOS DE IMPOSTOS VINCULADOS AO ENSINO	SALDO ATÉ O BIMESTRE	CANCELADO EM <EXERCÍCIO> (1)
45 - RESTOS A PAGAR DE DESPESAS COM MDE	0,00	0,00
45.1 - Executadas com Recursos de Impostos Vinculados ao Ensino	0,00	0,00
45.2 - Executadas com Recursos do FUNDEB	0,00	0,00
CONTROLE DA DISPONIBILIDADE FINANCEIRA	FUNDEB	SALÁRIO EDUCAÇÃO
46- SALDO FINANCEIRO EM 31 DE DEZEMBRO DE <EXERCÍCIO ANTERIOR>	681.691,55	8.793,53
47- (+) INGRESSO DE RECURSOS ATÉ O BIMESTRE	3.507.956,81	144.087,54
48- (-) PAGAMENTOS EFETUADOS ATÉ O BIMESTRE	4.374.169,16	111.242,10
48.1 - Orçamento do Exercício	4.374.169,16	111.242,10
48.2 - Restos a Pagar	0,00	0,00
49- (+) RECEITA DE APLICAÇÃO FINANCEIRA DOS RECURSOS ATÉ O BIMESTRE	0,00	0,00
50- (=) DISPONIBILIDADE FINANCEIRA ATÉ O BIMESTRE	-184.520,80	41.638,97
51 - (+) Ajustes	448.353,91	101.318,99
51.1 - Retenções	448.353,91	94.543,43
51.2 - Conciliação Bancária	0,00	6.775,56
52 - (=) SALDO FINANCEIRO CONCILIADO	263.833,11	142.957,96

FONTE: Sistema <S>, Unidade Responsável <U>, Emissão: <D>

¹ Limites mínimos anuais a serem cumpridos no encerramento do exercício mediante abertura de crédito adicional.

² Caput do artigo 212 da CF/1988

³ Os valores referentes à parcela dos Restos a Pagar inscritos sem disponibilidade financeira vinculada à educação deverão ser informados somente no RREO do último bimestre do exercício.

⁴ Limites mínimos anuais a serem cumpridos no encerramento do exercício, no âmbito de atuação prioritária, conforme LDB, art. 11, V.

⁵ Nos cinco primeiros bimestres do exercício o acompanhamento poderá ser feito com base na despesa empenhada ou na despesa liquidada. No último bimestre do exercício, o valor deverá corresponder ao total da despesa empenhada.

⁶ Essa coluna poderá ser apresentada somente no último bimestre


ARINALDO CHAGAS
PREFEITO MUNICIPAL


MONICA LOUJEINE SILVA SANTOS
SECRETARIA FINANÇAS


JOSE DE ARAUJO LEITE NETO
CONTADOR CRC/SE Nº 4846-8


JULIANO DE JESUS Y ASCUNCELOS
SECRETARIO DE CONTROLE INTERNO

PREFEITURA MUNICIPAL DE CARIRA
RELATÓRIO RESUMIDO DA EXECUÇÃO ORÇAMENTÁRIA
DEMONSTRATIVO DAS RECEITAS DE OPERAÇÕES DE CRÉDITO E DESPESAS DE CAPITAL
ORÇAMENTOS FISCAL E DA SEGURIDADE SOCIAL
PERÍODO JANEIRO À FEVEREIRO/2018

RREO – ANEXO 9 (LRF, art.53, § 1º, inciso I)		Em Reais	
RECEITAS	PREVISÃO ATUALIZADA (a)	RECEITAS REALIZADAS Até o bimestre (b)	SALDO NÃO REALIZADO (c) = (a – b)
RECEITAS DE OPERAÇÕES DE CRÉDITO (I)	-	-	-
SEM MOVIMENTO			
DESPESAS DE CAPITAL	DOTAÇÃO ATUALIZADA (d)	DESPESAS EMPENHADAS	DESPESAS INSCRITAS EM RESTOS A PAGAR DO EXERCÍCIO (e)
(-) Incentivos Fiscais a Contribuinte	-	-	-
(-) Incentivos Fiscais a Contribuinte por Instituições Financeiras	-	-	-
DESPESA DE CAPITAL LIQUIDA (II)	-	-	-
FONTE: Sistema: <>, Unidade Responsável: <>, Emissão: </>.			


Notas:

1 < Operações de Crédito descritas na CF, art. 167, inciso III >


2 Durante o exercício, somente as despesas liquidadas são consideradas executadas. No encerramento do exercício, as despesas não liquidadas inscritas em restos a pagar não processados, consideradas aquelas em que houve a entrega do material ou serviço, nos termos do art. 63 da Lei 4.320/64;

a) Despesas liquidadas, consideradas aquelas em que houve a entrega do material ou serviço, nos termos do art. 63 da Lei 4.320/64;

b) Despesas empenhadas, mas não liquidadas, inscritas em Restos a Pagar não-processados, consideradas liquidadas no encerramento do exercício, por força do art. 63, inciso II da Lei 4.320/64.


AROALDO CHAGAS
PREFEITO MUNICIPAL


MONICA JAQUELINE SILVA SANTOS
SECRETARIA FINANÇAS


JULIANO DE JESUS VASCONCELOS
SECRETARIO DE CONTROLE INTERNO


JOSE DE ARAUJO LEITE NETO
CONTADOR CRC/SE Nº 4846-8


PREFEITURA MUNICIPAL DE CARIRA
 RELATÓRIO RESUMIDO DA EXECUÇÃO ORÇAMENTÁRIA
DEMONSTRATIVO DA PROJEÇÃO ATUARIAL DO REGIME PRÓPRIO DE PREVIDÊNCIA DOS SERVIDORES
 ORÇAMENTO DA SEGURIDADE SOCIAL
 PERÍODO JANEIRO A FEVEREIRO/2018

EXERCÍCIO	RECEITAS PREVIDENCIÁRIAS (a)	DESPESAS PREVIDENCIÁRIAS (b)	RESULTADO PREVIDENCIÁRIO (c) = (a - b)	Em Reais
				SALDO FINANCEIRO DO EXERCÍCIO (d) = ("d" exerc. Anterior) + (c)
SEM MOVIMENTO				

FONTE: Sistema: <, Unidade Responsável: <, Emissão: </>.

1 Projeção atuarial elaborada em "DATA DA AVALIAÇÃO" e oficialmente enviada para o Ministério da Previdência Social - MPS


 AROALDO CHAGAS
 PREFEITO MUNICIPAL


 JOSE DE ARAUJO LEITE NETO
 CONTADOR CRC/SE Nº 4846-8


 MÔNICA JAQUELINE SILVA SANTOS
 SECRETÁRIA FINANÇAS


 JULIANO DE JESUS VASCONCELOS
 SECRETÁRIO DE CONTROLE INTERNO

DESPESAS COM SAÚDE NÃO COMPUTADAS PARA FINS DE APURAÇÃO DO PERCENTUAL MÍNIMO	DOTAÇÃO INICIAL	DOTAÇÃO ATUALIZADA	DESPESAS EMPENHADAS		DESPESAS LIQUIDADAS	
			Até o Bimestre (b)	% (b/IV)x100	Até o Bimestre (i)	% (i/IV)x100
DESPESAS COM INATIVOS E PENSIONISTAS				0,00%		0,00%
DESPA COM ASSISTÊNCIA À SAÚDE QUE NÃO ATENDE AO PRINCÍPIO DE ACESSO UNIVERSAL	2.713.000,00	3.147.000,00	2.731.436,32	0,00%	816.501,21	0,00%
DESPESAS CUSTEADAS COM OUTROS RECURSOS	2.713.000,00	3.147.000,00	2.731.436,32	84,41%	816.501,21	85,23%
Recursos de Transferência do Sistema Único de Saúde - SUS				84,41%		85,23%
Recursos de Operações de Crédito				0,00%		0,00%
Outros Recursos				0,00%		0,00%
OUTRAS AÇÕES E SERVIÇOS NÃO COMPLETADOS				0,00%		0,00%
RESTOS A PAGAR NÃO PROCESSADOS INSCRITOS INDEVIDAMENTE NO EXERCÍCIO SEM				0,00%		0,00%
DISPONIBILIDADE FINANCEIRA ¹				0,00%		0,00%
DESPESAS CUSTEADAS COM DISPONIBILIDADE DE CAIXA VINCULADA AOS RESTOS A PAGAR CANCELADOS ²				0,00%		0,00%
DESPESAS CUSTEADAS COM RECURSOS VINCULADOS À PARCELA DO PERCENTUAL MÍNIMO QUE NÃO FOI APLICADA EM AÇÕES E SERVIÇOS DE SAÚDE EM EXERCÍCIOS ANTERIORES ³				0,00%		0,00%
TOTAL DAS DESPESAS COM NÃO COMPUTADAS (V)	2.713.000,00	3.147.000,00	2.731.436,32	84,40,61%	816.501,21	85,23%
TOTAL DAS DESPESAS COM AÇÕES E SERVIÇOS PÚBLICOS DE SAÚDE (VI) = (IV - V)	1.670.400,00	1.526.500,00	504.627,21	15,59%	141.540,96	14,77%


PERCENTUAL DE APLICAÇÃO EM AÇÕES E SERVIÇOS PÚBLICOS DE SAÚDE SOBRE A RECEITA DE IMPOSTOS LÍQUIDA E TRANSFERÊNCIAS CONSTITUCIONAIS E LEGAIS (VII%) = (VI/IIIb x 100) - LIMITE CONSTITUCIONAL 15%^{4,5} 3,29%

VALOR REFERENTE À DIFERENÇA ENTRE O VALOR EXECUTADO E O LIMITE MÍNIMO CONSTITUCIONAL (VI/IIIb ou i) - (15 x IIIb)/100 - 504.554,67

DESPESAS COM SAÚDE (Por Subfunção)	DOTAÇÃO INICIAL	DOTAÇÃO ATUALIZADA	DESPESAS EMPENHADAS		DESPESAS LIQUIDADAS	
			Até o Bimestre (i)	% (i/total i) x 100	Até o Bimestre (m)	% (m/total m) x 100
Atenção Básica	2.906.900,00	3.231.800,00	2.485.970,30	76,82%	838.068,03	87,48%
Assistência Hospitalar e Ambulatorial	868.500,00	841.300,00	456.669,42	14,11%	93.583,18	9,77%
Supporte Profilático e Terapêutico	-	-	-	0,00%	-	0,00%
Vigilância Sanitária	-	-	-	0,00%	-	0,00%
Vigilância Epidemiológica	524.000,00	527.100,00	293.423,80	9,07%	26.390,96	0,00%
Alimentação e Nutrição	84.000,00	73.300,00	-	0,00%	-	0,00%
Outras Subfunções	84.000,00	73.300,00	-	0,00%	-	0,00%
TOTAL	4.383.400,00	4.673.500,00	3.236.063,52	100,00%	958.042,17	100,00%

FONTES: Sistema -> Unidade Responsável -> Emissão: -</>


 AROALDO CHAGAS
 PREFEITO MUNICIPAL


 MÔNICA JAQUELINE SILVA SANTOS
 SECRETÁRIA FINANCEIRA


 JOSE DE ARAUJO LEITE NETO
 CONTADOR CRC/SE Nº 4846-8

JULIANO DE JESUS VASCONCELOS
 SECRETÁRIO DE CONTROLE INTERNO

PREFEITURA MUNICIPAL DE CARIRA
 RELATÓRIO RESUMIDO DA EXECUÇÃO ORÇAMENTÁRIA
DEMONSTRATIVO DAS PARCERIAS PÚBLICO-PRIVADAS
 ORÇAMENTOS FISCAL E DA SEGURIDADE SOCIAL
 PERÍODO JANEIRO À FEVEREIRO/2018

RREO - Anexo 13 (Lei nº 11.079, de 30.12.2004, arts. 22, 25 e 28)

Em Reais

ESPECIFICAÇÃO	SALDO TOTAL EM 31 DE DEZEMBRO DO EXERCÍCIO ANTERIOR (a)	REGISTROS EFETUADOS EM <EXERCÍCIO>		SALDO TOTAL (c) = (a + b)
		No bimestre	Até o bimestre (b)	
TOTAL DE ATIVOS				
Direitos Futuros				
Ativos Contabilizados na SPE				
Contrapartida para Provisões de PPP				
TOTAL DE PASSIVOS (1)				
Obrigações Não Relacionadas a Serviços				
Contrapartida para Ativos da SPE				
Provisões de PPP				
GARANTIAS DE PAGAMENTO				
SALDO LÍQUIDO DE PASSIVOS DE PPP				
PASSIVOS CONTINGENTES				
Contraprestações Futuras				
Riscos Não Provisionados				
Outros Passivos Contingentes				
ATIVOS CONTINGENTES				
Serviços Futuros				
Outros Ativos Contingentes				

SEM MOVIMENTO

DESPESAS DE PPP	EXERCÍCI ANTERIOR	EXERCÍCI CORRENT (EC)	<EC + >	<EC + 2>	<EC + 3>	<EC + 4>	<EC + 5>	<EC + 6>	<EC + 7>	<EC + 8>	<EC + 9>
Do Ente Federado											
Das Estatais Não-Dependentes											
TOTAL DAS DESPESAS											
RECEITA CORRENTE LÍQUIDA (RCL)											
TOTAL DAS DESPESAS / RCL (%)											

SEM MOVIMENTO

Nota:

FONTE: Sistema: <>, Unidade Responsável: <>, Emissão: </>.

AROLDO CHAGAS
 PREFEITO MUNICIPAL


MÔNICA JAQUELINE SILVA SANTOS
 SECRETÁRIA FINANÇAS

JOSE DE ARAUJO LEITE NETO
 CONTADOR CRC/SE Nº 4846-8


JULIANO DE JESUS VASCONCELOS
 SECRETÁRIO DE CONTROLE INTERNO

PREFEITURA MUNICIPAL DE CARIRA
DEMONSTRATIVO SIMPLIFICADO DO RELATÓRIO RESUMIDO DA EXECUÇÃO ORÇAMENTÁRIA
 ORÇAMENTOS FISCAL E DA SEGURIDADE SOCIAL
 PERÍODO: JANEIRO A FEVEREIRO/2018


RREO - Anexo XIV (LRF, Art. 48)	BALANÇO ORÇAMENTÁRIO	Até o Bimestre
RECEITAS		
Previsão Inicial		52.500.000,00
Previsão Atualizada		52.500.000,00
Receitas Realizadas		8.011.458,63
Deficit Orçamentário		759.939,39
Saldos de Exercícios Anteriores (Utilizados para Créditos Adicionais)		
DESPESAS		
Dotação Inicial		52.500.000,00
Créditos Adicionais		0,00
Dotação Atualizada		52.500.000,00
Despesas Empenhadas		38.618.786,09
Despesas Liquidadas		8.771.398,02
Despesas Pagas		8.223.258,21
Superávit Orçamentário		
	DESPESAS POR FUNÇÃO/SUBFUNÇÃO	Até o Bimestre
Despesas Empenhadas		38.618.786,09
Despesas Liquidadas		8.771.398,02
	RECEITA CORRENTE LÍQUIDA - RCL	Até o Bimestre
Receita Corrente Líquida		42.105.970,75
	RECEITAS E DESPESAS DOS REGIMES DE PREVIDÊNCIA	Até o Bimestre
Regime Geral de Previdência Social		
Receitas Previdenciárias Realizadas(I)		
Despesas Previdenciárias Liquidadas(II)		
Resultado Previdenciário (III) = (I - II)		
Regime Próprio de Previdência dos Servidores		
Receitas Previdenciárias Realizadas(IV)		
Despesas Previdenciárias Liquidadas(V)		
Resultado Previdenciário (VI) = (IV - V)		




RESULTADOS NOMINAL E PRIMÁRIO		Meta Fixada no Anexo de Metas Fiscais da LDO (a)	Resultado Apurado Até o Bimestre (b)	% em Relação à Meta (b/a)
Resultado Nominal		-	82.966,25	#DIV/0!
Resultado Primário		-	1.014.265,33	#DIV/0!
RESTOS A PAGAR A PAGAR POR PODER E MINISTÉRIO PÚBLICO				
RESTOS A PAGAR PROCESSADOS	Inscrição	3.412.941,65	781.012,42	2.631.929,23
Poder Executivo		3.412.941,65	781.012,42	2.631.929,23
Poder Legislativo		-	-	-
Poder Judiciário		-	-	-
Ministério Público		-	-	-
RESTOS A PAGAR NÃO-PROCESSADOS		230.640,18	11.700,22	218.939,96
Poder Executivo		230.640,18	11.700,22	218.939,96
Poder Legislativo		-	-	-
Poder Judiciário		-	-	-
Ministério Público		-	-	-
TOTAL		3.643.581,83	792.712,64	2.850.869,19
DESPESAS COM MANUTENÇÃO E DESENVOLVIMENTO DO ENSINO				
Mínimo Anual de <18% - 25%> das Receitas de Impostos na Manutenção e Desenvolvimento do Ensino	Valor Apurado Até o Bimestre	2.678.104,60		19,23%
Mínimo Anual de 60% do FUNDEB na Remuneração do Magistério com Ensino Fundamental e Médio				0%
Mínimo Anual de 60% do FUNDEB na Remuneração do Magistério com Educação Infantil e Ensino Fundamental		4.374.169,26		60%
Complementação da União ao FUNDEB				
RECEITAS DE OPERAÇÕES DE CRÉDITO E DESPESAS DE CAPITAL				
Receita de Operação de Crédito	Valor Apurado Até o Bimestre			Saldo não realizado
Despesa de Capital Líquida				
PROJEÇÃO ATUARIAL DOS REGIMES DE PREVIDÊNCIA				
Regime Geral de Previdência Social	Exercício	-	10º Exercício	20º Exercício
Receitas Previdenciárias (I)		-	-	-
Despesas Previdenciárias (II)		-	-	-
Resultado Previdenciário (III) = (I - II)		-	-	-
Regime Próprio de Previdência dos Servidores				
Receitas Previdenciárias (IV)		-	-	-
Despesas Previdenciárias (V)		-	-	-
Resultado Previdenciário (VI) = (IV - V)		-	-	-




RECEITA DA ALIENAÇÃO DE ATIVOS E APLICAÇÃO DOS RECURSOS	Valor Apurado Até o Bimestre	Saldo a Realizar										
Receita de Capital Resultante da Alienação de Ativos Aplicação dos Recursos da Alienação de Ativos												
<table border="1"> <thead> <tr> <th rowspan="2">DESPESAS COM AÇÕES E SERVIÇOS PÚBLICOS DE SAÚDE</th> <th rowspan="2">Valor apurado Até o Bimestre</th> <th colspan="2">Limite Constitucional Anual</th> </tr> <tr> <th>% Mínimo a Aplicar no Exercício</th> <th>% Aplicado Até o Bimestre</th> </tr> </thead> <tbody> <tr> <td>Despesas com Ações e Serviços Públicos de Saúde executadas com recursos de impostos</td> <td>141.540,96</td> <td>15%</td> <td>3,29%</td> </tr> </tbody> </table>			DESPESAS COM AÇÕES E SERVIÇOS PÚBLICOS DE SAÚDE	Valor apurado Até o Bimestre	Limite Constitucional Anual		% Mínimo a Aplicar no Exercício	% Aplicado Até o Bimestre	Despesas com Ações e Serviços Públicos de Saúde executadas com recursos de impostos	141.540,96	15%	3,29%
DESPESAS COM AÇÕES E SERVIÇOS PÚBLICOS DE SAÚDE	Valor apurado Até o Bimestre	Limite Constitucional Anual										
		% Mínimo a Aplicar no Exercício	% Aplicado Até o Bimestre									
Despesas com Ações e Serviços Públicos de Saúde executadas com recursos de impostos	141.540,96	15%	3,29%									
DESPESAS DE CARÁTER CONTINUADO DERIVADAS DE PPP		Valor Apurado no Exercício Corrente										
Total das Despesas / RCL (%)												


 AROALDO CHAGAS
 PREFEITO MUNICIPAL


 JOSÉ DE ARAUJO LEITE NETO
 CONTADOR CRC/SE Nº 4846-8


 MÔNICA JAQUELINE SILVA SANTOS
 SECRETARIA FINANCEIRA


 JULIANO DE JESUS VASCONCELOS
 SECRETÁRIO DE CONTROLE INTERNO