



RELATÓRIO ANUAL DE GESTÃO – RAG 2022

Neópolis – SE
Março de 2023



SECRETARIA MUNICIPAL DE SAÚDE RAG - 2022

O Relatório de Gestão é a principal peça da Prestação de Contas Anual da SMS junto aos órgãos de controle, apresentando os principais resultados alcançados pelo órgão gestor da política de Saúde no exercício de 2022, por meio do detalhamento da execução dos Serviços em seus aspectos quantitativos e qualitativos.



GOVERNO MUNICIPAL DE NEÓPOLIS/SE

CÉLIO LEMOS BEZERRA
Prefeito Municipal de Neópolis

FRANCISCO PAULO ANTUNES CARVALHO
Vice-Prefeito de Neópolis

MANUEL BATISTA MOURA RIBEIRO
Secretário Municipal de Saúde

MARIA MARLEIDE DE SOUZA FARIAS
Secretário Adjunto de Saúde

MARISA JAQUEIRA MELO
Diretora de Posto

SIMONE SILVA DOS SANTOS
Coordenadora da Atenção Básica

ALLANA LAIS FURTADO GONÇALVES
Coordenadora de Vigilância Epidemiológica
Imunização

JOSE CLAUDIO DE FARIAS JÚNIOR
Coordenadora de Vigilância Sanitária



SUMÁRIO

1 - IDENTIFICAÇÃO.....	5
2 - INTRODUÇÃO.....	6
3 - DEMOGRAFIA E DADOS DE MORTIMORBIDADE	7
4 - DADOS DA PRODUÇÃO DOS SERVIÇOS DO SUS	13
5 - REDE FÍSICA DOS SERVIÇOS PÚBLICOS DE SAÚDE	14
6 - PROFISSIONAIS DE SAÚDE TRABALHADORES NO SUS	14
7 - PROGRAMAÇÃO ANUAL DE SAÚDE – PAS	16
8 - INDICADORES DE PACTUAÇÃO INTERFEDERATIVA	32
9 - EXECUÇÃO ORÇAMENTÁRIA E FINANCEIRA.....	36
10 - AUDITORIAS.....	46
11 - ANÁLISE E CONSIDERAÇÕES FINAIS.....	46



1 - IDENTIFICAÇÃO

1.1. Informações Territoriais

UF: SE
Município: Neópolis
Área: 271,323Km²
População: 18.688 Hab./Estimativa IBGE 2021
Densidade Populacional: 69,58 Hab./Km²
Região de Saúde: Propriá

1.2. Secretaria de Saúde

Nome do Órgão: Secretaria Municipal de Saúde de Neópolis
Número CNES: 6287425
E-mail: sms.neopolis@hotmail.com
Telefone: (79) 99991-2570
Endereço: Rua do Bonfim, nº 565.

1.3. Informações da Gestão

Prefeito(a): Célio Lemos Bezerra
Secretário Municipal de saúde: Manuel Batista Moura Ribeiro
E-mail secretário(a): ninhodasaude12345@gmail.com
Telefone secretário(a): (79) 99991-2570

1.4. Fundo de Saúde

Instrumento de criação:
Lei 524/1991 e alterada pela LC 977/2016.
Data de criação: 25/09/1991
CNPJ: 11.367.491/0001-20
Natureza Jurídica: Fundo Público da Administração Direta Municipal
Gestor do Fundo: Manuel Batista Moura Ribeiro

1.5. Plano de Saúde

Período do Plano de Saúde: 2022-2025
Status do Plano: Em análise no Conselho de Saúde

1.6. Informações sobre Regionalização

Região de Saúde: Propriá

1.7. Conselho de Saúde

Instrumento de Criação: LEI
Data de Criação: 03/1988
Endereço: Rua da Floresta, nº 103
CEP: 49.980-000
E-mail: cmsneopolis@gmail.com
Telefone: (79) 99895-6185
Nome do Presidente: Tiago Felix dos Santos
Número de conselheiros por segmento: Usuários 4; Governo 2; Trabalhadores 2.



2 - INTRODUÇÃO

A Secretaria da Saúde do município de Neópolis, apresenta o Relatório Anual de Gestão (RAG) de 2022 relativo às ações e serviços de saúde no município. O Relatório foi organizado de acordo com o elenco de informações previstas no sistema DIGISUS, disponibilizado pelo Ministério da Saúde através da Portaria nº 750 de 29 de abril de 2019, que institui o sistema informatizado para construção do RAG. O Relatório de Gestão é o instrumento da prestação de contas e avaliação das ações e serviços realizados pelos diferentes entes do Sistema Único de Saúde (SUS), conforme item IV do art. 4º da Lei nº 8.142/90, referenciado também na Lei Complementar nº 141/2012 a qual em seu Artigo 36 regulamenta que:

“§ 1º A União, os Estados, o Distrito Federal e os Municípios deverão comprovar a observância do disposto neste artigo mediante o envio de Relatório de Gestão ao respectivo Conselho de Saúde, até o dia 30 de março do ano seguinte ao da execução financeira, cabendo ao Conselho emitir parecer conclusivo sobre o cumprimento ou não das normas estatuídas nesta Lei Complementar, ao qual será dada ampla divulgação, inclusive em meios eletrônicos de acesso público”.

Além de constituir-se no instrumento de comprovação da aplicação dos recursos, o relatório tem a finalidade de apresentar os resultados alcançados com a execução da Programação Anual de Saúde, orientar a elaboração da nova programação anual, bem como eventuais redirecionamentos que se fizerem necessários no Plano de Saúde, nas três esferas de direção do Sistema. É a principal ferramenta de acompanhamento da gestão da saúde no Município, Estado, Distrito Federal e União (BRASIL, s.d.).

Os resultados ora apresentados devem ser debatidos de modo a permitir a avaliação da participação municipal na operacionalização da política de saúde, bem como atender à necessidade de prestação de contas junto ao Conselho Municipal de Saúde e aos órgãos de controle da atuação governamental.

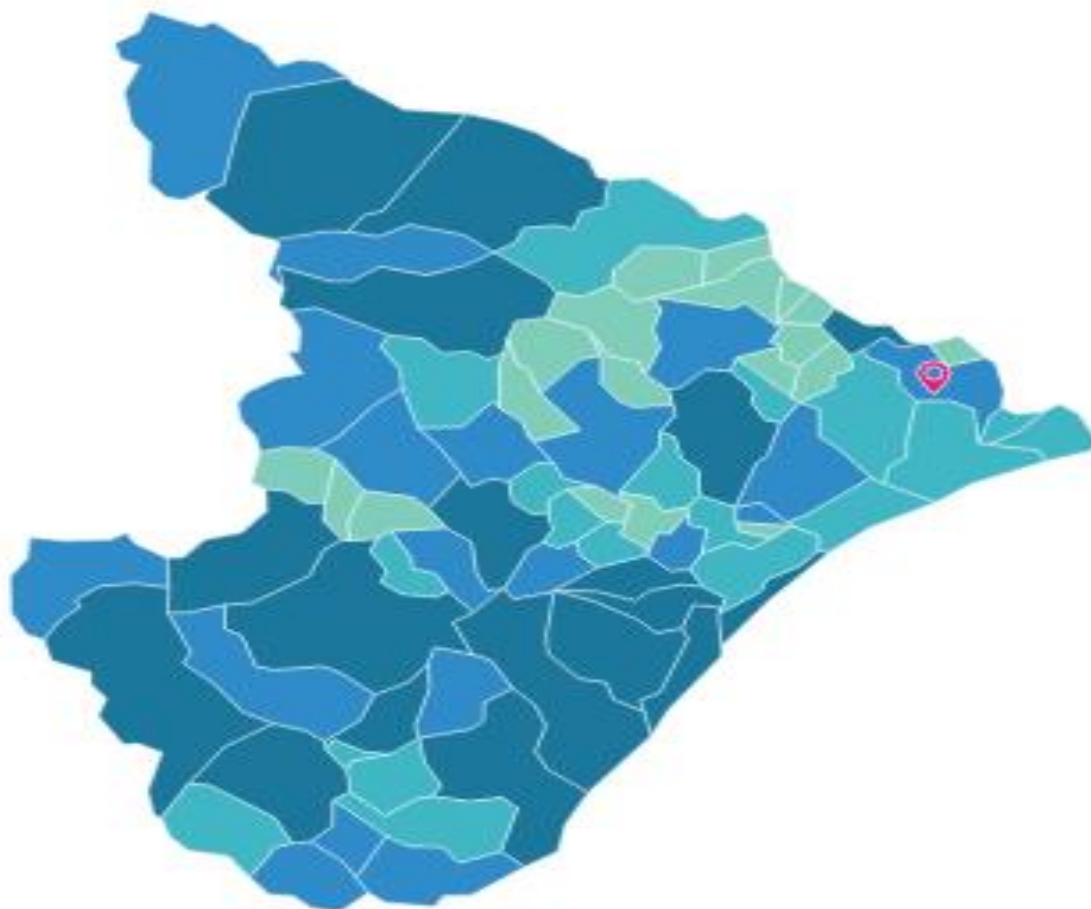
Ao encaminhar ao Conselho Municipal de Saúde o RAG 2022 para críticas e sugestões, a Secretaria Municipal de Saúde sinaliza sua disposição para o diálogo e seu compromisso em construir uma política pública com embasamento técnico e sensível às demandas sociais.



3 - DEMOGRAFIA E DADOS DE MORTIMORBIDADE

O município de Neópolis, de acordo com a última estimativa pelo Instituto Brasileiro de Geografia e Estatística (IBGE), de 2020, apresenta 18.688 habitantes. Neópolis é um município dependente do Sistema único de Saúde (SUS), com atendimento primário gratuito previsto por lei, constituído pelas Unidades Básicas de Saúde (UBS). Na UBS, o usuário do SUS recebe atendimentos básicos e gratuitos em Clínica Geral, Enfermagem e Odontologia, de segunda a sexta-feira. Os principais serviços oferecidos pelas UBS são consultas médicas, inalações, injeções, curativos, vacinas, tratamento odontológico, aconselhamento, planejamento familiar, atividades de grupos e encaminhamentos para outras especialidades clínicas e fornecimento de medicação básica.

Na atenção primária, o município é responsável por coordenar e planejar o SUS com ações voltadas à redução do risco de doenças e à proteção da saúde de caráter **PREVENTIVO VISANDO A PROMOÇÃO DA SAÚDE.**





3.1 ESTRATIFICAÇÃO DA POPULAÇÃO

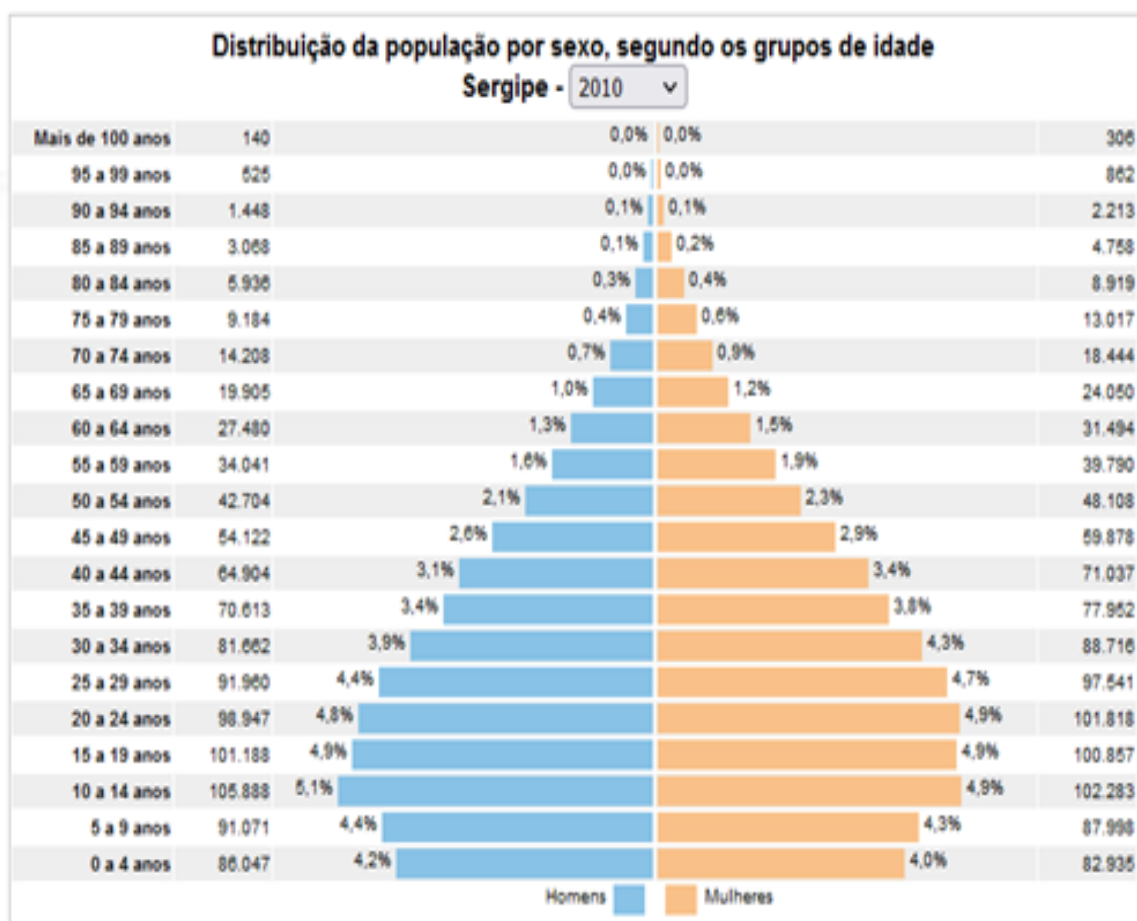
Segundo o IBGE, a distribuição da população por área de residência apresenta a seguinte proporção:

POPULAÇÃO	QUANTIDADE	%
RURAL	8.015	42,89%
URBANA	10.673	57,11%
TOTAL	18.688	100%

Censo: 2010.

3.2 DISTRIBUIÇÃO POPULACIONAL POR SEXO E FAIXA ETÁRIA

A faixa etária da população feminina perante a masculina é demonstrada pelo último censo (2010). Esta tabela indica um leve predomínio, em que a proporção se torna maior no sexo feminino com 9.273 habitantes, enquanto no sexo masculino com 9.230 habitantes.



Distribuição populacional por sexo e faixa etária. IBGE, 2010.



-

De acordo com uma avaliação feita no último censo o município apresentava baixo número de domicílios com esgotamento sanitário adequado, domicílios urbanos em vias públicas com arborização e domicílios urbanos em vias públicas com urbanização adequada (presença de bueiro, calçada, pavimentação e meio-fio).

3.3 NASCIDOS VIVOS

Número de nascidos vivos por residência da mãe.

Unidade/Federação	2019	2020	2021	2022
Residência Neópolis	238	211	01	125
Nascidos em Neópolis	06	00	00	02

Fonte: Sistema de Informações sobre Nascidos Vivos (MS/SVS/DASIS/SINASC) / 2022.

*Aguardando dados atualizados do SINASC

3.4 MORBIDADE HOSPITALAR DE RESIDENTES, SEGUNDO CAPÍTULO DA CID-10.

Capítulo CID-10	2019	2020	2021	2022
I. Algumas doenças infecciosas e parasitárias	03	24	25	10
II. Neoplasias (tumores)	05	14	12	16
III. Doenças sangue órgãos hemat e transt imunitár	00	01	00	00
IV. Doenças endócrinas nutricionais e metabólicas	09	10	11	12
V. Transtornos mentais e comportamentais	00	03	01	03
VI. Doenças do sistema nervoso	00	01	01	02
VII. Doenças do olho e anexos	00	00	00	00
VIII. Doenças do ouvido e da apófise mastóide	00	00	00	00
IX. Doenças do aparelho circulatório	16	30	24	37
X. Doenças do aparelho respiratório	09	12	13	15
XI. Doenças do aparelho digestivo	05	06	03	05



XII. Doenças da pele e do tecido subcutâneo	00	00	01	02
XIII. Doenças sist osteomuscular e tecido conjuntivo	00	00	00	00
XIV. Doenças do aparelho geniturinário	02	04	02	04
XV. Gravidez parto e puerpério	00	00	00	00
XVI. Algumas afecções originadas no período perinatal	01	05	07	02
XVII. Malformação congênita deformidades e anomalias cromossômicas	00	01	01	01
XVIII. Sint sinais e achados anormais ex clínicos e laboratoriais	14	21	20	20
XIX. Lesões envenenamento e algumas outras consequências causas externas	00	00	00	00
XX. Causas externas de morbidade e mortalidade	14	14	10	18
XXI. Contatos com serviços de saúde	00	00	00	00
CID 10ª Revisão não disponível ou não preenchido	00	00	00	00
Total	177	146	128	147

Fonte: Sistema de Informações Hospitalares do SUS (SIH/SUS).



3.5 INVESTIGAÇÃO SOBRE MORTE MATERNA

ÓBITOS MATERNOS DECLARADOS			
Óbitos Maternos Declarados	Óbitos maternos declarados com ficha-síntese da investigação digitada	% Óbitos com ficha-síntese da investigação digitada	Total
0	0	0	0

ÓBITOS DE MULHER EM IDADE FÉRTIL TOTAIS (EXCETO MATERNOS DECLARADOS)			
Óbitos de mulher em idade fértil totais (exceto maternos declarados)	Óbitos de mulher em idade fértil totais (exceto maternos declarados) com ficha-síntese da investigação digitada	% Óbitos com ficha-síntese da investigação digitada	Total
0	2	0	2

ÓBITOS DE MULHER EM IDADE FÉRTIL TOTAIS COM CAUSA PRESUMIVEL DE SER MATERNA			
Óbitos de mulher em idade fértil totais (exceto maternos declarados)	Óbitos de mulher em idade fértil totais (exceto maternos declarados) com ficha-síntese da investigação digitada	% Óbitos com ficha-síntese da investigação digitada	Total
0	0	0	0



ÓBITOS DE MULHER EM IDADE FÉRTIL SEM CAUSA PRESUMÍVEL DE ÓBITO MATERNO			
Óbitos de mulher em idade fértil totais (exceto maternos declarados)	Óbitos de mulher em idade fértil totais (exceto maternos declarados) com ficha-síntese da investigação digitada	% Óbitos com ficha-síntese da investigação digitada	Total
0	0	0	0

Fonte: SIM/MS, 2022.

3.6 MORTALIDADE INFANTIL

A mortalidade infantil é dividida em dois componentes: o neonatal que são os óbitos de crianças nascidas vivas, ocorridas no período de 0 a 27 dias completos e o pós-natal, correspondente ao risco de óbitos ocorridos a partir de 28 dias de vida até o final do primeiro ano.

A mortalidade neonatal está relacionada às condições gestacionais, do parto e a integridade física da própria criança. E, a pós-neonatal tem uma associação clara entre as condições de saúde, as condições socioeconômicas e as ambientais. Entretanto, em ambos os componentes, os serviços de saúde acessíveis e de boa qualidade exercem um papel determinante na redução da mortalidade infantil.

Relatórios De Investigação - Óbito Infantil

Dados	Óbitos existentes	Óbitos existentes com investigação cadastrada	% de Óbitos fetais com investigação cadastrada
Óbitos fetais	0	0	0%
Óbitos neonatais precoce 0-06 dias	0	0	0%
Óbitos neonatais tardios 7-27 dias	0	0	0%
Óbitos pós natais 28-364 dias	0	0	0%
Óbitos infantis com idade ignorada	0	0	0%
Óbitos de crianças de 1 a 4 anos	0	0	0%
Todos os óbitos	0	0	0%

Fonte: SIM/MS, 2021.

3.7 ANÁLISE E CONSIDERAÇÕES

No que se refere ao perfil epidemiológico Itabiense, os atendimentos oferecidos a população, é dado para diversas patologias, no qual o cunho preventivo, se perde ao longo do caminho.



-
Dentre as patologias prevalentes na unidade são: diabetes, hipertensão, tuberculose, hanseníase, HIV, doenças renais, doenças oftalmológicas, doenças oncológicas, dentre outras. No entanto não se sabe o quantitativo de pacientes com diabetes, hipertensão, e as outras patologias citadas.

Dentre os atendimentos prestados aos usuários foi possível identificar: Vacinação; Nebulização; Administração de medicamentos; Curativos; Consulta médica e enfermagem/equipe a criança, gestante, idoso, mulher, ao adolescente, adulto, e visita domiciliar. Não foi visto atividades educativas, gerenciamento de enfermagem da unidade, bem como atendimento à saúde do homem e do trabalhador.

Na Saúde do Homem foi questionado sobre a inexistência de atendimento a este público, e após relato da dificuldade do comparecimento do parceiro nas consultas de pré-natal, seja para acompanhamento da gestante, seja para realizar testagem para sífilis e HIV, foi pensado em fomentar ações de educação permanente para tentar sensibilizá-lo quanto essa importância como também do homem participar das ações específicas da saúde do homem.

4 - DADOS DA PRODUÇÃO DOS SERVIÇOS DO SUS

A atenção básica ou atenção primária em saúde é conhecida como a "porta de entrada" dos usuários nos sistemas de saúde. Ou seja, é o atendimento inicial. Seu objetivo é orientar sobre a prevenção de doenças, solucionar os possíveis casos de agravos e direcionar os mais graves para níveis de atendimento superiores em complexidade. A atenção básica funciona, portanto, como um filtro capaz de organizar o fluxo dos serviços nas redes de saúde, dos mais simples aos mais complexos. As Unidades Básicas de Saúde, que são as principais estruturas físicas da Atenção Básica, são instaladas próximas da vida dos usuários, desempenhando um papel central na garantia de acesso a uma saúde de qualidade. As unidades oferecem uma diversidade de serviços realizados pelo SUS, incluindo: acolhimento com classificação de risco, consultas de enfermagem, médicas e de saúde bucal, distribuição e administração de medicamentos, vacinas, curativos, visitas domiciliares, atividade em grupo nas escolas, educação em saúde, entre outras.



4.1 PRODUÇÃO AMBULATORIAL DO SUS - SERGIPE - POR LOCAL DE ATENDIMENTO.



MINISTÉRIO DA SAÚDE
ESTADO DE SERGIPE
MUNICÍPIO DE NEÓPOLIS
UNIDADE DE SAÚDE e S F Betume

FILTROS: Período: 01/01/2022 a 31/12/2022 | Equipe: 0000175927 - E.S.F. BETUME | Profissional: Todos | CBO: Todos

Relatório de resumo de produção

Cadastros

Descrição	Novos cadastros	Atualizações	Recusas
Cadastro domiciliar e territorial	21	33	0
Cadastro individual	Total	57	87
	Identificados	57	87
	Não identificados	0	0

Produção

Descrição	Total	Identificados	Não identificados
Atendimento domiciliar	0	0	0
Atendimento individual	3706	3428	278
Atendimento odontológico individual	0	0	0
Atividade coletiva	7	-	-
Avaliação de elegibilidade e admissão	0	0	-
Marcadores de consumo alimentar	5	5	0
Procedimentos individualizados	5767	5426	341
Síndrome neurológica por Zika / Microcefalia	0	0	-
Vacinação	774	724	50
Visita domiciliar e territorial	12947	12019	928



FILTROS: Período: 01/01/2022 a 31/12/2022 | Equipe: 0000175927 - E.S.F. BETUME | Profissional: Todos | CBO: Todos

Relatório de resumo de produção - Série histórica

Cadastros

Descrição	01/2022	02/2022	03/2022	04/2022	05/2022	06/2022	07/2022	08/2022	09/2022	10/2022	11/2022	12/2022	Total
Cadastro domiciliar e territorial	0	0	0	0	0	0	5	15	0	0	16	18	54
Cadastro individual	0	0	0	0	0	0	21	35	0	0	52	36	144
Total	0	0	0	0	0	0	26	50	0	0	68	54	198

Produção

Descrição	01/2022	02/2022	03/2022	04/2022	05/2022	06/2022	07/2022	08/2022	09/2022	10/2022	11/2022	12/2022	Total
Atendimento domiciliar	0	0	0	0	0	0	0	0	0	0	0	0	0
Atendimento individual	437	372	369	312	351	251	260	321	334	238	260	201	3.706
Atendimento odontológico individual	0	0	0	0	0	0	0	0	0	0	0	0	0
Atividade coletiva	4	1	1	0	0	0	0	0	0	0	1	0	7
Avaliação de elegibilidade e admissão	0	0	0	0	0	0	0	0	0	0	0	0	0
Marcadores de consumo alimentar	0	0	0	0	0	0	0	5	0	0	0	0	5
Procedimentos individualizados	318	450	510	548	566	526	535	446	553	387	442	486	5.767
Síndrome neurológica por Zika / Microcefalia	0	0	0	0	0	0	0	0	0	0	0	0	0
Vacinação	32	20	39	144	25	45	34	153	90	103	50	39	774
Visita domiciliar e territorial	1.229	1.238	1.426	1.011	1.085	763	974	1.046	1.281	960	742	1.192	12.947
Total	2.020	2.081	2.345	2.015	2.027	1.585	1.803	1.971	2.258	1.688	1.495	1.918	23.206



FILTROS: Período: 01/01/2022 a 31/12/2022 | Equipe: 0000175978 - E.S.F. CENTRO I | Profissional: Todos | CBO: Todos

Relatório de resumo de produção

Cadastros

Descrição	Novos cadastros	Atualizações	Recusas	
Cadastro domiciliar e territorial	29	59	0	
Cadastro individual	Total	64	219	0
	Identificados	64	219	-
	Não identificados	0	0	-

Produção

Descrição	Total	Identificados	Não identificados
Atendimento domiciliar	0	0	0
Atendimento individual	5121	5119	2
Atendimento odontológico individual	34	34	0
Atividade coletiva	61	-	-
Avaliação de elegibilidade e admissão	0	0	-
Marcadores de consumo alimentar	0	0	0
Procedimentos individualizados	4845	4840	5
Síndrome neurológica por Zika / Microcefalia	0	0	-
Vacinação	1227	1166	61
Visita domiciliar e territorial	11172	11157	15



FILTROS: Período: 01/01/2022 a 31/12/2022 | Equipe: 0000175978 - E.S.F. CENTRO I | Profissional: Todos | CBO: Todos

Relatório de resumo de produção - Série histórica

Cadastros

Descrição	01/2022	02/2022	03/2022	04/2022	05/2022	06/2022	07/2022	08/2022	09/2022	10/2022	11/2022	12/2022	Total
Cadastro domiciliar e territorial	0	1	23	0	0	12	7	24	3	9	2	7	88
Cadastro individual	1	2	77	8	3	35	24	66	11	28	10	18	283
Total	1	3	100	8	3	47	31	90	14	37	12	25	371

Produção

Descrição	01/2022	02/2022	03/2022	04/2022	05/2022	06/2022	07/2022	08/2022	09/2022	10/2022	11/2022	12/2022	Total
Atendimento domiciliar	0	0	0	0	0	0	0	0	0	0	0	0	0
Atendimento individual	450	462	496	257	516	353	452	490	445	442	351	407	5.121
Atendimento odontológico individual	0	7	27	0	0	0	0	0	0	0	0	0	34
Atividade coletiva	0	0	0	0	0	1	9	13	12	6	12	8	61
Avaliação de elegibilidade e admissão	0	0	0	0	0	0	0	0	0	0	0	0	0
Marcadores de consumo alimentar	0	0	0	0	0	0	0	0	0	0	0	0	0
Procedimentos individualizados	288	230	509	436	557	305	325	512	517	418	269	479	4.845
Síndrome neurológica por Zika / Microcefalia	0	0	0	0	0	0	0	0	0	0	0	0	0
Vacinação	59	77	73	61	72	69	104	232	153	124	116	87	1.227
Visita domiciliar e territorial	874	977	1.167	850	1.075	785	973	1.059	850	720	884	958	11.172
Total	1.671	1.753	2.272	1.604	2.220	1.513	1.863	2.306	1.977	1.710	1.632	1.939	22.460



FILTROS: Período: 01/01/2022 a 31/12/2022 | Equipe: 0000175986 - E.S.F. CENTRO II NEOPOLIS | Profissional: Todos | CBO: Todos

Relatório de resumo de produção

Cadastros

Descrição	Novos cadastros	Atualizações	Recusas
Cadastro domiciliar e territorial	30	52	0
Cadastro individual			
Total	66	201	0
Identificados	66	201	-
Não identificados	0	0	-

Produção

Descrição	Total	Identificados	Não identificados
Atendimento domiciliar	0	0	0
Atendimento individual	1396	1381	15
Atendimento odontológico individual	0	0	0
Atividade coletiva	1	-	-
Avaliação de elegibilidade e admissão	0	0	-
Marcadores de consumo alimentar	0	0	0
Procedimentos individualizados	1548	1519	29
Síndrome neurológica por Zika / Microcefalia	0	0	-
Vacinação	160	153	7
Visita domiciliar e territorial	9510	9413	97



FILTROS: Período: 01/01/2022 a 31/12/2022 | Equipe: 0000175986 - E.S.F. CENTRO II NEOPOLIS | Profissional: Todos | CBO: Todos

Relatório de resumo de produção - Série histórica

Cadastros

Descrição	01/2022	02/2022	03/2022	04/2022	05/2022	06/2022	07/2022	08/2022	09/2022	10/2022	11/2022	12/2022	Total
Cadastro domiciliar e territorial	10	0	4	7	4	14	16	14	0	4	6	3	82
Cadastro individual	14	0	21	12	6	22	87	63	0	14	21	7	267
Total	24	0	25	19	10	36	103	77	0	18	27	10	349

Produção

Descrição	01/2022	02/2022	03/2022	04/2022	05/2022	06/2022	07/2022	08/2022	09/2022	10/2022	11/2022	12/2022	Total
Atendimento domiciliar	0	0	0	0	0	0	0	0	0	0	0	0	0
Atendimento individual	0	115	137	91	151	121	133	100	185	121	113	129	1.396
Atendimento odontológico individual	0	0	0	0	0	0	0	0	0	0	0	0	0
Atividade coletiva	0	0	0	0	0	1	0	0	0	0	0	0	1
Avaliação de elegibilidade e admissão	0	0	0	0	0	0	0	0	0	0	0	0	0
Marcadores de consumo alimentar	0	0	0	0	0	0	0	0	0	0	0	0	0
Procedimentos individualizados	44	115	133	107	155	109	123	171	142	147	168	134	1.548
Síndrome neurológica por Zika / Microcefalia	0	0	0	0	0	0	0	0	0	0	0	0	0
Vacinação	0	0	0	20	74	9	0	7	8	14	26	2	160
Visita domiciliar e territorial	525	779	749	616	916	508	573	888	976	886	911	1.183	9.510
Total	569	1.009	1.019	834	1.296	748	829	1.166	1.311	1.168	1.218	1.448	12.615



FILTROS: Período: 01/01/2022 a 31/12/2022 | Equipe: 0001527940 - E.S.F. COHAB III | Profissional: Todos | CBO: Todos

Relatório de resumo de produção

Cadastros

Descrição	Novos cadastros	Atualizações	Recusas
Cadastro domiciliar e territorial	14	13	0
Cadastro individual			
Total	42	55	0
Identificados	42	55	-
Não identificados	0	0	-

Produção

Descrição	Total	Identificados	Não identificados
Atendimento domiciliar	0	0	0
Atendimento individual	2475	2294	181
Atendimento odontológico individual	0	0	0
Atividade coletiva	8	-	-
Avaliação de elegibilidade e admissão	0	0	-
Marcadores de consumo alimentar	0	0	0
Procedimentos individualizados	3904	3573	331
Síndrome neurológica por Zika / Microcefalia	0	0	-
Vacinação	324	310	14
Visita domiciliar e territorial	10683	10139	544



FILTROS: Período: 01/01/2022 a 31/12/2022 | Equipe: 0001527940 - E.S.F. COHAB III | Profissional: Todos | CBO: Todos

Relatório de resumo de produção - Série histórica

Cadastros

Descrição	01/2022	02/2022	03/2022	04/2022	05/2022	06/2022	07/2022	08/2022	09/2022	10/2022	11/2022	12/2022	Total
Cadastro domiciliar e territorial	0	0	0	0	0	0	0	19	8	0	0	0	27
Cadastro individual	0	0	0	0	0	0	0	76	21	0	0	0	97
Total	0	0	0	0	0	0	0	95	29	0	0	0	124

Produção

Descrição	01/2022	02/2022	03/2022	04/2022	05/2022	06/2022	07/2022	08/2022	09/2022	10/2022	11/2022	12/2022	Total
Atendimento domiciliar	0	0	0	0	0	0	0	0	0	0	0	0	0
Atendimento individual	308	207	386	295	133	120	157	182	189	133	206	159	2.475
Atendimento odontológico individual	0	0	0	0	0	0	0	0	0	0	0	0	0
Atividade coletiva	1	1	0	0	0	0	0	1	4	0	0	1	8
Avaliação de elegibilidade e admissão	0	0	0	0	0	0	0	0	0	0	0	0	0
Marcadores de consumo alimentar	0	0	0	0	0	0	0	0	0	0	0	0	0
Procedimentos individualizados	307	295	448	495	383	315	371	411	154	261	245	219	3.904
Síndrome neurológica por Zika / Microcefalia	0	0	0	0	0	0	0	0	0	0	0	0	0
Vacinação	7	7	13	77	13	18	10	85	29	11	22	32	324
Visita domiciliar e territorial	551	791	835	891	1.018	689	784	1.223	1.061	795	937	1.108	10.683
Total	1.174	1.301	1.682	1.758	1.547	1.142	1.322	1.902	1.437	1.200	1.410	1.519	17.394



FILTROS: Período: 01/01/2022 a 31/12/2022 | Equipe: 0000175927 - E.S.F. BETUME | Profissional: Todos | CBO: Todos | Filtros personalizados: Nenhum

Relatório de procedimentos consolidados

Procedimentos consolidados

Descrição	Quantidade
Aferição de PA	4160
Aferição de temperatura	257
Coleta de material para exame laboratorial	46
Curativo simples	55
Glicemia capilar	1427
Medição de altura	4931
Medição de peso	5080
Total:	15956



FILTROS: Período: 01/01/2022 a 31/12/2022 | Equipe: 0000175927 - E.S.F. BETUME | Profissional: Todos | CBO: Todos | Filtros personalizados: Nenhum

Relatório de procedimentos consolidados - Série histórica

Procedimentos	01/2022	02/2022	03/2022	04/2022	05/2022	06/2022	07/2022	08/2022	09/2022	10/2022	11/2022	12/2022	Total
Aferição de PA	180	363	308	340	497	477	458	320	453	281	319	164	4.160
Aferição de temperatura	9	6	22	12	3	42	70	27	49	13	4	0	257
Coleta de material para exame laboratorial	2	5	2	6	5	6	6	5	3	1	2	3	46
Curativo simples	2	13	2	7	6	1	9	1	5	0	1	8	55
Glicemia capilar	61	64	116	117	160	95	102	129	184	120	129	150	1.427
Medição de altura	140	347	398	435	512	497	486	395	491	365	392	473	4.931
Medição de peso	189	380	421	445	506	501	486	395	510	365	409	473	5.080
Total	583	1.178	1.269	1.362	1.689	1.619	1.617	1.272	1.695	1.145	1.256	1.271	15.956

Filtros personalizados



FILTROS: Período: 01/01/2022 a 31/12/2022 | Equipe: 0000175978 - E.S.F. CENTRO I | Profissional: Todos | CBO: Todos | Filtros personalizados: Nenhum

Relatório de procedimentos consolidados

Procedimentos consolidados

Descrição	Quantidade
Aferição de PA	3871
Aferição de temperatura	523
Coleta de material para exame laboratorial	5
Curativo simples	0
Glicemia capilar	1141
Medição de altura	4354
Medição de peso	4358
Total:	14252



FILTROS: Período: 01/01/2022 a 31/12/2022 | Equipe: 0000175978 - E.S.F. CENTRO I | Profissional: Todos | CBO: Todos | Filtros personalizados: Nenhum

Relatório de procedimentos consolidados - Série histórica

Procedimentos	01/2022	02/2022	03/2022	04/2022	05/2022	06/2022	07/2022	08/2022	09/2022	10/2022	11/2022	12/2022	Total
Aferição de PA	234	167	413	380	452	226	279	421	480	350	145	324	3.871
Aferição de temperatura	27	19	59	51	47	42	27	55	74	66	19	37	523
Coleta de material para exame laboratorial	0	0	0	0	1	2	0	0	0	1	0	1	5
Curativo simples	0	0	0	0	0	0	0	0	0	0	0	0	0
Glicemia capilar	42	48	134	127	135	66	84	137	136	111	38	83	1.141
Medição de altura	249	179	478	434	483	265	308	479	532	420	154	373	4.354
Medição de peso	252	182	473	434	483	268	308	479	532	420	154	373	4.358
Total	804	595	1.557	1.426	1.601	869	1.006	1.571	1.754	1.368	510	1.191	14.252

Filtros personalizados



FILTROS: Período: 01/01/2022 a 31/12/2022 | Equipe: 0001527940 - E.S.F. COHAB III | Profissional: Todos | CBO: Todos | Filtros personalizados: Nenhum

Relatório de procedimentos consolidados

Procedimentos consolidados

Descrição	Quantidade
Aferição de PA	1852
Aferição de temperatura	6
Coleta de material para exame laboratorial	9
Curativo simples	325
Glicemia capilar	12
Medição de altura	1058
Medição de peso	1818
Total:	5080



FILTROS: Período: 01/01/2022 a 31/12/2022 | Equipe: 0001527940 - E.S.F. COHAB III | Profissional: Todos | CBO: Todos | Filtros personalizados: Nenhum

Relatório de procedimentos consolidados - Série histórica

Procedimentos	01/2022	02/2022	03/2022	04/2022	05/2022	06/2022	07/2022	08/2022	09/2022	10/2022	11/2022	12/2022	Total
Aferição de PA	147	182	261	273	97	153	147	171	18	135	122	146	1.852
Aferição de temperatura	0	2	0	3	0	1	0	0	0	0	0	0	6
Coleta de material para exame laboratorial	0	0	1	1	0	0	0	4	0	1	0	2	9
Curativo simples	23	19	28	32	28	35	39	24	38	23	10	26	325
Glicemia capilar	7	3	0	1	0	0	0	1	0	0	0	0	12
Medição de altura	84	145	161	178	66	151	30	201	42	0	0	0	1.058
Medição de peso	139	144	238	259	82	183	119	235	60	132	119	108	1.818
Total	400	495	689	747	273	523	335	636	158	291	251	282	5.080

Filtros personalizados



FILTROS: Período: 01/01/2022 a 31/12/2022 | Equipe: 0001546147 - E.S.F. FLOR DO BREJO | Profissional: Todos | CBO: Todos | Filtros personalizados: Nenhum

Relatório de procedimentos consolidados

Procedimentos consolidados

Descrição	Quantidade
Aferição de PA	32
Aferição de temperatura	1
Coleta de material para exame laboratorial	0
Curativo simples	0
Glicemia capilar	2
Medição de altura	0
Medição de peso	32
Total:	67



FILTROS: Período: 01/01/2022 a 31/12/2022 | Equipe: 0001546147 - E.S.F. FLOR DO BREJO | Profissional: Todos | CBO: Todos | Filtros personalizados: Nenhum

Relatório de procedimentos consolidados - Série histórica

Procedimentos	01/2022	02/2022	03/2022	04/2022	05/2022	06/2022	07/2022	08/2022	09/2022	10/2022	11/2022	12/2022	Total
Aferição de PA	0	0	0	0	0	0	0	0	0	0	0	32	32
Aferição de temperatura	0	0	0	0	0	0	0	0	0	0	0	1	1
Coleta de material para exame laboratorial	0	0	0	0	0	0	0	0	0	0	0	0	0
Curativo simples	0	0	0	0	0	0	0	0	0	0	0	0	0
Glicemia capilar	0	0	0	0	0	0	0	0	0	0	0	2	2
Medição de altura	0	0	0	0	0	0	0	0	0	0	0	0	0
Medição de peso	0	0	0	0	0	0	0	0	0	0	0	32	32
Total	0	0	0	0	0	0	0	0	0	0	0	67	67

Filtros personalizados



FILTROS: Período: 01/01/2022 a 31/12/2022 | Equipe: 0000175943 - E.S.F. MUSSUIPE | Profissional: Todos | CBO: Todos | Filtros personalizados: Nenhum

Relatório de procedimentos consolidados

Procedimentos consolidados

Descrição	Quantidade
Aferição de PA	120
Aferição de temperatura	35
Coleta de material para exame laboratorial	13
Curativo simples	10
Glicemia capilar	14
Medição de altura	21
Medição de peso	42
Total:	255



FILTROS: Período: 01/01/2022 a 31/12/2022 | Equipe: 0000175943 - E.S.F. MUSSUIPE | Profissional: Todos | CBO: Todos | Filtros personalizados: Nenhum

Relatório de procedimentos consolidados - Série histórica

Procedimentos	01/2022	02/2022	03/2022	04/2022	05/2022	06/2022	07/2022	08/2022	09/2022	10/2022	11/2022	12/2022	Total
Aferição de PA	0	0	0	10	42	44	11	13	0	0	0	0	120
Aferição de temperatura	0	0	0	0	14	0	21	0	0	0	0	0	35
Coleta de material para exame laboratorial	0	0	1	0	0	1	1	0	0	0	10	0	13
Curativo simples	0	0	0	0	0	10	0	0	0	0	0	0	10
Glicemia capilar	0	0	0	0	0	0	1	13	0	0	0	0	14
Medição de altura	0	0	0	0	0	0	21	0	0	0	0	0	21
Medição de peso	0	0	0	0	0	21	21	0	0	0	0	0	42
Total	0	0	1	10	56	76	76	26	0	0	10	0	255

Filtros personalizados



FILTROS: Período: 01/01/2022 a 31/12/2022 | Equipe: 0000175951 - E.S.F. PERIFERIA | Profissional: Todos | CBO: Todos | Filtros personalizados: Nenhum

Relatório de procedimentos consolidados

Procedimentos consolidados

Descrição	Quantidade
Aferição de PA	2467
Aferição de temperatura	7
Coleta de material para exame laboratorial	1
Curativo simples	22
Glicemia capilar	177
Medição de altura	1765
Medição de peso	1810
Total:	6249



FILTROS: Período: 01/01/2022 a 31/12/2022 | Equipe: 0000175951 - E.S.F. PERIFERIA | Profissional: Todos | CBO: Todos | Filtros personalizados: Nenhum

Relatório de procedimentos consolidados - Série histórica

Procedimentos	01/2022	02/2022	03/2022	04/2022	05/2022	06/2022	07/2022	08/2022	09/2022	10/2022	11/2022	12/2022	Total
Aferição de PA	0	0	213	227	274	258	385	399	166	144	209	192	2.467
Aferição de temperatura	0	0	0	0	7	0	0	0	0	0	0	0	7
Coleta de material para exame laboratorial	0	0	0	0	0	0	0	1	0	0	0	0	1
Curativo simples	0	0	2	2	7	0	2	2	0	0	1	6	22
Glicemia capilar	0	0	13	23	25	18	16	40	5	11	12	14	177
Medição de altura	0	0	207	215	276	206	214	278	78	66	112	113	1.765
Medição de peso	0	0	207	215	282	206	214	313	78	66	112	117	1.810
Total	0	0	642	682	871	688	831	1.033	327	287	446	442	6.249

Filtros personalizados



FILTROS: Período: 01/01/2022 a 31/12/2022 | Equipe: 0000175935 - E.S.F. PINDOBA | Profissional: Todos | CBO: Todos | Filtros personalizados: Nenhum

Relatório de procedimentos consolidados

Procedimentos consolidados

Descrição	Quantidade
Aferição de PA	1194
Aferição de temperatura	31
Coleta de material para exame laboratorial	2
Curativo simples	209
Glicemia capilar	316
Medição de altura	50
Medição de peso	1208
Total:	3010



FILTROS: Período: 01/01/2022 a 31/12/2022 | Equipe: 0000175935 - E.S.F. PINDOBA | Profissional: Todos | CBO: Todos | Filtros personalizados: Nenhum

Relatório de procedimentos consolidados - Série histórica

Procedimentos	01/2022	02/2022	03/2022	04/2022	05/2022	06/2022	07/2022	08/2022	09/2022	10/2022	11/2022	12/2022	Total
Aferição de PA	20	98	128	50	25	70	112	75	150	132	151	183	1.194
Aferição de temperatura	1	2	4	0	0	1	3	0	4	7	3	6	31
Coleta de material para exame laboratorial	0	0	0	0	0	0	0	0	0	0	1	1	2
Curativo simples	2	18	24	12	5	16	23	13	21	22	25	28	209
Glicemia capilar	6	26	31	20	6	15	35	17	45	32	39	44	316
Medição de altura	2	4	6	0	0	2	5	1	7	8	9	6	50
Medição de peso	18	95	129	58	18	65	109	76	168	125	163	184	1.208
Total	49	243	322	140	54	169	287	182	395	326	391	452	3.010

Filtros personalizados



FILTROS: Período: 01/01/2022 a 31/12/2022 | Equipe: 0001546147 - E.S.F. FLOR DO BREJO | Profissional: Todos | CBO: Todos

Relatório de resumo de produção

Cadastros

Descrição	Novos cadastros	Atualizações	Recusas
Cadastro domiciliar e territorial	26	65	0
Cadastro individual			
Total	104	203	0
Identificados	104	203	-
Não identificados	0	0	-

Produção

Descrição	Total	Identificados	Não identificados
Atendimento domiciliar	0	0	0
Atendimento individual	2462	2460	2
Atendimento odontológico individual	0	0	0
Atividade coletiva	27	-	-
Avaliação de elegibilidade e admissão	0	0	-
Marcadores de consumo alimentar	0	0	0
Procedimentos individualizados	1830	1825	5
Síndrome neurológica por Zika / Microcefalia	0	0	-
Vacinação	328	300	28
Visita domiciliar e territorial	10700	10688	12



FILTROS: Período: 01/01/2022 a 31/12/2022 | Equipe: 0001546147 - E.S.F. FLOR DO BREJO | Profissional: Todos | CBO: Todos

Relatório de resumo de produção - Série histórica

Cadastros

Descrição	01/2022	02/2022	03/2022	04/2022	05/2022	06/2022	07/2022	08/2022	09/2022	10/2022	11/2022	12/2022	Total
Cadastro domiciliar e territorial	0	18	28	0	0	5	0	12	18	0	0	10	91
Cadastro individual	0	71	94	0	0	23	0	38	52	0	1	28	307
Total	0	89	122	0	0	28	0	50	70	0	1	38	398

Produção

Descrição	01/2022	02/2022	03/2022	04/2022	05/2022	06/2022	07/2022	08/2022	09/2022	10/2022	11/2022	12/2022	Total
Atendimento domiciliar	0	0	0	0	0	0	0	0	0	0	0	0	0
Atendimento individual	70	139	208	246	224	166	229	283	230	183	264	220	2.462
Atendimento odontológico individual	0	0	0	0	0	0	0	0	0	0	0	0	0
Atividade coletiva	4	6	6	6	1	0	1	0	2	1	0	0	27
Avaliação de elegibilidade e admissão	0	0	0	0	0	0	0	0	0	0	0	0	0
Marcadores de consumo alimentar	0	0	0	0	0	0	0	0	0	0	0	0	0
Procedimentos individualizados	130	142	184	184	174	146	156	192	137	106	143	136	1.830
Síndrome neurológica por Zika / Microcefalia	0	0	0	0	0	0	0	0	0	0	0	0	0
Vacinação	6	31	21	1	0	11	0	65	81	48	42	22	328
Visita domiciliar e territorial	1.066	897	1.047	698	678	706	813	1.131	950	830	894	990	10.700
Total	1.276	1.215	1.466	1.135	1.077	1.029	1.199	1.671	1.400	1.168	1.343	1.368	15.347



FILTROS: Período: 01/01/2022 a 31/12/2022 | Equipe: 0000175943 - E.S.F. MUSSUIPE | Profissional: Todos | CBO: Todos

Relatório de resumo de produção

Cadastros

Descrição	Novos cadastros	Atualizações	Recusas	
Cadastro domiciliar e territorial	11	37	0	
Cadastro individual	Total	33	104	0
	Identificados	33	104	-
	Não identificados	0	0	-

Produção

Descrição	Total	Identificados	Não identificados
Atendimento domiciliar	0	0	0
Atendimento individual	1913	1619	294
Atendimento odontológico individual	0	0	0
Atividade coletiva	0	-	-
Avaliação de elegibilidade e admissão	0	0	-
Marcadores de consumo alimentar	0	0	0
Procedimentos individualizados	2643	2463	180
Síndrome neurológica por Zika / Microcefalia	0	0	-
Vacinação	281	262	19
Visita domiciliar e territorial	9799	9198	601



FILTROS: Período: 01/01/2022 a 31/12/2022 | Equipe: 0000175943 - E.S.F. MUSSUIPE | Profissional: Todos | CBO: Todos

Relatório de resumo de produção - Série histórica

Cadastros

Descrição	01/2022	02/2022	03/2022	04/2022	05/2022	06/2022	07/2022	08/2022	09/2022	10/2022	11/2022	12/2022	Total
Cadastro domiciliar e territorial	0	0	14	0	0	0	0	6	21	0	0	7	48
Cadastro individual	0	0	24	0	0	0	0	15	68	0	0	30	137
Total	0	0	38	0	0	0	0	21	89	0	0	37	185

Produção

Descrição	01/2022	02/2022	03/2022	04/2022	05/2022	06/2022	07/2022	08/2022	09/2022	10/2022	11/2022	12/2022	Total
Atendimento domiciliar	0	0	0	0	0	0	0	0	0	0	0	0	0
Atendimento individual	118	258	320	220	146	95	161	208	145	64	123	55	1.913
Atendimento odontológico individual	0	0	0	0	0	0	0	0	0	0	0	0	0
Atividade coletiva	0	0	0	0	0	0	0	0	0	0	0	0	0
Avaliação de elegibilidade e admissão	0	0	0	0	0	0	0	0	0	0	0	0	0
Marcadores de consumo alimentar	0	0	0	0	0	0	0	0	0	0	0	0	0
Procedimentos individualizados	231	211	241	177	366	157	232	276	226	135	193	198	2.643
Síndrome neurológica por Zika / Microcefalia	0	0	0	0	0	0	0	0	0	0	0	0	0
Vacinação	14	0	0	0	6	0	0	70	78	45	38	30	281
Visita domiciliar e territorial	835	892	1.116	706	900	521	846	904	792	772	641	874	9.799
Total	1.198	1.361	1.677	1.103	1.418	773	1.239	1.458	1.241	1.016	995	1.157	14.636



FILTROS: Período: 01/01/2022 a 31/12/2022 | Equipe: 0000175951 - E.S.F. PERIFERIA | Profissional: Todos | CBO: Todos

Relatório de resumo de produção

Cadastros

Descrição	Novos cadastros	Atualizações	Recusas
Cadastro domiciliar e territorial	10	10	0
Cadastro individual	Total	45	0
	Identificados	45	-
	Não identificados	0	-

Produção

Descrição	Total	Identificados	Não identificados
Atendimento domiciliar	0	0	0
Atendimento individual	2857	2657	200
Atendimento odontológico individual	0	0	0
Atividade coletiva	13	-	-
Avaliação de elegibilidade e admissão	0	0	-
Marcadores de consumo alimentar	0	0	0
Procedimentos individualizados	4132	3772	360
Síndrome neurológica por Zika / Microcefalia	0	0	-
Vacinação	64	60	4
Visita domiciliar e territorial	4565	4424	141



FILTROS: Período: 01/01/2022 a 31/12/2022 | Equipe: 0000175951 - E.S.F. PERIFERIA | Profissional: Todos | CBO: Todos

Relatório de resumo de produção - Série histórica

Cadastros

Descrição	01/2022	02/2022	03/2022	04/2022	05/2022	06/2022	07/2022	08/2022	09/2022	10/2022	11/2022	12/2022	Total
Cadastro domiciliar e territorial	0	0	7	0	1	0	4	0	0	0	8	0	20
Cadastro individual	0	0	22	0	5	9	6	0	1	0	32	0	75
Total	0	0	29	0	6	9	10	0	1	0	40	0	95

Produção

Descrição	01/2022	02/2022	03/2022	04/2022	05/2022	06/2022	07/2022	08/2022	09/2022	10/2022	11/2022	12/2022	Total
Atendimento domiciliar	0	0	0	0	0	0	0	0	0	0	0	0	0
Atendimento individual	212	237	259	225	317	219	255	249	311	123	233	217	2.857
Atendimento odontológico individual	0	0	0	0	0	0	0	0	0	0	0	0	0
Atividade coletiva	0	1	0	1	0	0	4	2	1	1	1	2	13
Avaliação de elegibilidade e admissão	0	0	0	0	0	0	0	0	0	0	0	0	0
Marcadores de consumo alimentar	0	0	0	0	0	0	0	0	0	0	0	0	0
Procedimentos individualizados	216	39	278	256	330	279	475	545	618	290	409	397	4.132
Síndrome neurológica por Zika / Microcefalia	0	0	0	0	0	0	0	0	0	0	0	0	0
Vacinação	6	0	9	0	1	3	6	17	7	1	3	11	64
Visita domiciliar e territorial	378	336	427	389	353	195	242	378	537	368	481	481	4.565
Total	812	613	973	871	1.001	696	982	1.191	1.474	783	1.127	1.108	11.631



FILTROS: Período: 01/01/2022 a 31/12/2022 | Equipe: 0000175935 - E.S.F. PINDOBA | Profissional: Todos | CBO: Todos

Relatório de resumo de produção

Cadastros

Descrição	Novos cadastros	Atualizações	Recusas	
Cadastro domiciliar e territorial	40	83	0	
Cadastro individual	Total	87	289	0
	Identificados	87	289	-
	Não identificados	0	0	-

Produção

Descrição	Total	Identificados	Não identificados
Atendimento domiciliar	0	0	0
Atendimento individual	1814	1798	16
Atendimento odontológico individual	0	0	0
Atividade coletiva	0	-	-
Avaliação de elegibilidade e admissão	0	0	-
Marcadores de consumo alimentar	0	0	0
Procedimentos individualizados	663	659	4
Síndrome neurológica por Zika / Microcefalia	0	0	-
Vacinação	274	259	15
Visita domiciliar e territorial	5168	5122	46



FILTROS: Período: 01/01/2022 a 31/12/2022 | Equipe: 0000175935 - E.S.F. PINDOBA | Profissional: Todos | CBO: Todos

Relatório de resumo de produção - Série histórica

Cadastros

Descrição	01/2022	02/2022	03/2022	04/2022	05/2022	06/2022	07/2022	08/2022	09/2022	10/2022	11/2022	12/2022	Total
Cadastro domiciliar e territorial	0	2	31	4	2	14	14	7	2	1	33	13	123
Cadastro individual	0	9	83	30	7	35	42	16	7	4	105	38	376
Total	0	11	114	34	9	49	56	23	9	5	138	51	499

Produção

Descrição	01/2022	02/2022	03/2022	04/2022	05/2022	06/2022	07/2022	08/2022	09/2022	10/2022	11/2022	12/2022	Total
Atendimento domiciliar	0	0	0	0	0	0	0	0	0	0	0	0	0
Atendimento individual	148	87	88	72	128	57	104	245	190	192	292	211	1.814
Atendimento odontológico individual	0	0	0	0	0	0	0	0	0	0	0	0	0
Atividade coletiva	0	0	0	0	0	0	0	0	0	0	0	0	0
Avaliação de elegibilidade e admissão	0	0	0	0	0	0	0	0	0	0	0	0	0
Marcadores de consumo alimentar	0	0	0	0	0	0	0	0	0	0	0	0	0
Procedimentos individualizados	51	52	22	46	35	27	43	91	71	74	76	75	663
Síndrome neurológica por Zika / Microcefalia	0	0	0	0	0	0	0	0	0	0	0	0	0
Vacinação	10	4	10	56	37	25	12	11	62	3	36	8	274
Visita domiciliar e territorial	338	387	563	375	491	410	391	401	442	369	459	542	5.168
Total	547	530	683	549	691	519	550	748	765	638	863	836	7.919



5 - REDE FÍSICA DOS SERVIÇOS PÚBLICOS DE SAÚDE

TIPO DE ESTABELECIMENTO	TOTAL	TIPO DE GESTÃO		
		Municipal	Estadual	Dupla
CENTRO DE SAÚDE/ UNIDADE BÁSICA	01	01	0	0
POSTO DE SAÚDE	16	16	0	0
SECRETARIA DE SAÚDE	01	01	0	0
CENTRO DE ATENÇÃO PSICOSOCIAL (CAPS I)	01	01	0	0
GABINETE ODONTOLÓGICO	04	04	0	0
CENTRO ESPECIALIZADO DE REABILITAÇÃO FÍSICA E INTELLECTUAL-FISIOTERAPIA	01	01	0	0
TOTAL	24	24	-	-

5.1 ANÁLISES E CONSIDERAÇÕES

Toda rede física prestadora de serviço ao SUS no município é composta por Unidades de Saúde, Postos de Saúde, Secretaria, CAPS, Gabinetes Odontológicos e Fisioterapia, conforme demonstra no quadro acima, sob a gestão e administração municipal.

6 - PROFISSIONAIS DE SAÚDE TRABALHADORES NO SUS

VÍNCULO EMPREGATÍCIO	
TIPO	TOTAL
Contrato por tempo determinado	118
Emprego público	01
Estatutário	125
Aposentado (incent.)	03
Comissionado	02



6.1- ANÁLISES E CONSIDERAÇÕES

O município de Neópolis, diante da necessidade de prestar um serviço a sua população adstrita com eficácia, hoje mantém um quadro de profissionais qualificados que prestam serviços no SUS, assim dando uma melhor qualidade de vida a nossa população, sendo em regime de contrato de prestação de serviço por tempo determinado, comissionado e estatutário.



7 - PROGRAMAÇÃO ANUAL DE SAÚDE – PAS

DIRETRIZ Nº 1 - Garantia do acesso da população a serviços de qualidade, com equidade e em tempo adequado ao atendimento das necessidades e saúde, com ênfase nas áreas e populações de maior vulnerabilidade, mediante a adequação do perfil das unidades de saúde da rede pública municipal.

OBJETIVO Nº 1.1 - Ampliar o acesso e fortalecer a atenção básica, com ênfase na APS					
DESCRIÇÃO DA META	INDICADOR	AÇÃO	META PREVISTA 2020	META PLANO (2018-2021)	RESULTADO
Ampliar a capacidade e resolutividade de atendimento ambulatorial no município	Capacidade e resolutividade de atendimento ambulatorial no município	Registrar e informatizar os dados; Orientar os profissionais.	82,00 %	78,00%	Realizado parcialmente
Manter/Ampliar o número de Equipes de Saúde da Família ou Equipes de Atenção Básica e Equipes de ACS e Equipes de Saúde Bucal	Número de Equipes de Saúde da Família ou Equipes de Atenção Básica e Equipes de ACS e Equipes de Saúde Bucal	Orientar os profissionais Definir ações	0	1	Realizado parcialmente
Ampliar a média de ação coletiva de escovação dental supervisionada	Média de ação coletiva de escovação dental supervisionada	Definir ações	2,50 (taxa)	2,00 (taxa)	Realizado
Ampliar cobertura do acompanhamento das condicionalidades de saúde do programa Bolsa Família	Cobertura do acompanhamento das condicionalidades de saúde do programa Bolsa Família	Orientar os profissionais Registrar e informatizar os dados.	94%	90%	Não Realizado
Ampliar o número de unidade de saúde com serviço de notificação contínua da violência doméstica, sexual e outras violências	Número de unidade de saúde com serviço de notificação contínua da violência doméstica, sexual e outras violências.	Orientar os profissionais Registrar e informatizar os dados	1	1	Não Realizado
Aumentar a cobertura populacional estimadas pelas equipes de Atenção	Cobertura populacional estimadas pelas equipes de Atenção Básica	Orientar os profissionais Registrar e informatizar os	100%	100%	Realizado parcialmente



Básica		dados			
Contratar empresa ou prestador de serviço para manutenção dos ar condicionados	Empresa ou prestador de serviço para manutenção dos ar condicionados	Contratar o serviço Realizar o serviço	1	1	Realizado
Contratar empresa para manutenção dos equipamentos odontológicos	Empresa para manutenção dos equipamentos odontológicos	Contratar o serviço Realizar o serviço	1	1	Realizado
Contratar empresa para recolher o lixo biológico	Empresa para recolher o lixo biológico	Contratar o serviço Realizar o serviço	1	1	Realizado
Contratar empresa que forneça equipamentos de impressão e recarga de cartuchos	Empresa que forneça equipamentos de impressão e recarga de cartuchos	Contratar o serviço Realizar o serviço	1	1	Realizado
Contratar profissionais médicos	Profissionais médicos	Contratar o serviço Realizar o serviço	4	5	Realizado
Desenvolver ações estratégicas da ESF	Ações estratégicas da ESF	Promover ações com os usuários	12	5	Realizado
Disponibilizar sinal de internet nas Unidades de Saúde	Sinal de internet nas Unidades de Saúde	Definir Unidade de Saúde	1	1	Realizado
Equipar com material permanente as Unidades Básicas de Saúde	Material permanente as Unidades Básicas de Saúde	Aquisição de Equipamentos e Materiais Permanentes para as UBS	2	1	Realizado
Fornecer camisas aos profissionais envolvidos nas campanhas de vacinas e eventos da atenção básica	Camisas aos profissionais envolvidos nas campanhas de vacinas e eventos da atenção básica	Licitar serviço Distribuir camisas	100%	100%	Não Realizado
Fornecer fardamento aos ACS e ACE	Fardamento aos ACS e ACE	Listar profissionais Licitar serviço Distribuir camisas	100%	100%	Realizado parcialmente



Implantar o acolhimento das unidades de saúde	Acolhimento das unidades de saúde	Realizar capacitação com os profissionais	75,00%	30%	Não Realizado
Implantar o prontuário eletrônico através do sistema de gestão da saúde	Prontuário eletrônico através do sistema de gestão da saúde	Orientar os profissionais	100%	50%	Não realizado
Informatizar o serviço de almoxarifado	Serviço de almoxarifado		000	100%	Não realizado
Licitar serviço de buffet e frutas para auxílio nos eventos da atenção básica	Serviço de buffet e frutas para auxílio nos eventos da atenção básica	Licitar serviço	4	4	Não realizado
Locar veículos para transportar profissionais e usuários do SUS para os atendimentos nas unidades de saúde	Veículos para transportar profissionais e usuários do SUS para os atendimentos nas unidades de saúde	Licitar serviço	2	2	Realizado
Realizar campanhas de conscientização, prevenção e do diagnóstico precoce de doenças com alta incidência de mortalidade entre homens e mulheres	Campanhas de conscientização, prevenção e do diagnóstico precoce de doenças com alta incidência de mortalidade entre homens e mulheres	Palestras Mobilização Social	1	1	Realizado
Realizar manutenção de jardinagem/capinação nas unidades de saúde/secretaria	Manutenção de jardinagem/capinação nas unidades de saúde/secretaria	Licitar/Contratar serviço	5	5	Realizado
Realizar reparo e manutenção nos equipamentos das unidades de saúde	Reparo e manutenção nos equipamentos das unidades de saúde	Licitar/Contratar serviço	100%	100%	Realizado
Reduzir a proporção de exodontia em relação aos demais procedimentos em saúde bucal	Proporção de exodontia em relação aos demais procedimentos em saúde bucal	Orientar profissionais	9,00%	10,00%	Realizado parcialmente
Reduzir a proporção de gravidez na adolescência entre faixas etárias de	Proporção de gravidez na adolescência entre faixas etárias de 10 a 19 anos	Realizar palestras com os adolescentes e os pais	35%	10%	Realizado parcialmente.



10 a 19 anos					
Reduzir internações por causas sensíveis à atenção básica	Internações por causas sensíveis à atenção básica	Ampliar horário de funcionamento das Unidades	25,00%	10,00%	Não Realizado
Renovar frota de ambulâncias de município	Frota de ambulâncias de município		00,00	100,00%	Realizado Parcialmente
Reorganizar a equipe para desenvolvimento de ações de saúde do trabalhador	Equipe para desenvolvimento de ações de saúde do trabalhador	Listar profissionais Organizar profissionais por serviços	95,00%	75,00%	Não Realizado
Realizar Ações de Saúde para o enfrentamento do coronavírus COVID-19	Total de Ações Realizadas	Distribuir kits de EPI aos profissionais; - Licitar/Dispensar materiais do tipo médico hospitalar; Implantar o Plano de Contingência de combate ao COVID-1; Implantar Barreira; Contratar Profissionais de Saúde (áreas: enfermagem e medicina); Contratar pessoal para apoio na prevenção e combate a COVID-19; Adquirir testes rápidos para diagnóstico da COVID-19; Estender o horário de atendimento das Unidades de Saúde; Realizar adequações e manutenção nas unidades de saúde para assegurar condições mínimas no período de enfrentamento da COVID-19; Realizar ações de prevenção na feira, nas ruas e nos órgãos; Contratar através de licitação/dispensa/pregão serviços de terceiros para adequações/manutenção das	20	40	Realizado



		<p>unidades de saúde; Distribuir máscara para a população de risco; Tomar medidas precativas nas Unidades de Saúde e Secretaria; Adquirir medicamentos de suporte terapêutico à COVID-19; Adquirir Equipamentos de Proteção Individual para os Profissionais; Contratar serviços para divulgação das ações (camisas, panfletos, barracas e outros)</p>			
--	--	--	--	--	--

OBJETIVO Nº 1.2 - Organizar e implementar a Rede de Atenção à Saúde Materna e Infantil no âmbito municipal para garantir acesso, acolhimento e resolutividade.					
DESCRIÇÃO DA META	INDICADOR	AÇÃO	META PREVISTA 2020	META PLANO (2018-2021)	RESULTADO
Aumentar a proporção de nascidos vivos de mães com no mínimo sete consultas de pré-natal	Proporção de nascidos vivos de mães com no mínimo sete consultas de pré-natal	Realizar busca ativa de faltosos	64,00%	62%	Realizado parcialmente
Assegurar a realização de puericultura das crianças em até 24 meses	Realização de puericultura das crianças em até 24 meses	Realizar busca ativa de faltosos Sensibilizar os profissionais	97,00%	95,00%	Realizado parcialmente
Aumentar o percentual de parto normal	Percentual de parto normal	Realizar curso de gestante Distribuir kits para a gestante	72,00%	70,00%	Realizado parcialmente
Ampliar a taxa de consulta de acompanhamento de recém-nascido em até sete dias de vida	Taxa de consulta de acompanhamento de recém-nascido em até sete dias de vida	Sensibilizar os profissionais de saúde	97%	95%	Realizado parcialmente
Garantir o acesso à consulta e exames de pré-natal	Acesso à consulta e exames de pré-natal	Captação de gestante no 1º trimestre e acompanhamento de 7 ou mais consultas	98%	96%	Realizado parcialmente
Investigar os óbitos em mulheres em idade fértil (MIF)	Óbitos em mulheres em idade fértil (MIF)	Intensificar a investigação de óbito de mulher em idade	100%	94%	Realizado parcialmente



		fértil (MIF)			
Investigar os óbitos infantis e fetais	Óbitos infantis e fetais	Intensificar a investigação	100%	94%	Realizado
Investigar os óbitos maternos	Óbitos maternos	- Intensificar a investigação	100%	100%	Realizado
Realizar capacitação precoce com gestantes nas Unidades de Saúde	Capacitação precoce com gestantes nas Unidades de Saúde	Formar grupos de gestantes	92%	90%	Realizado parcialmente
Realizar testes de sífilis nas gestantes usuárias	Testes de sífilis nas gestantes usuárias	Realizar teste rápido	100%	100%	Realizado
Reduzir o número de casos de sífilis congênita em menores de um ano	Número de casos de sífilis congênita em menores de um ano	Realização de eventos de promoção e prevenção de infecções sexualmente transmissíveis Distribuição de preservativos masculinos e femininos Distribuição de folders educativos para a população.	0	0	Realizado parcialmente
Reduzir o número de casos novos de aids em menores de 5 anos	Número de casos novos de aids em menores de 5 anos	Realização de eventos de promoção e prevenção de infecções sexualmente transmissíveis Distribuição de preservativos masculinos e femininos Distribuição de folders educativos para a população	0	0	Realizado parcialmente
Reduzir a mortalidade infantil	Mortalidade infantil	Ampliar e qualificar o acesso ao pré-natal	0	0	Realizado parcialmente
Reduzir o número de óbitos maternos	Número de óbitos maternos	Intensificar a investigação do óbito materno	0	0	Realizado parcialmente
Reduzir os casos de infecções causadas pelo Aedes aegypti em gestantes	Casos de infecções causadas pelo Aedes aegypti em gestantes	Realizar curso de pré-natal com as gestantes Entrega de repelentes a todas gestantes	0	0	Não Realizado
Tratar as gestantes com sífilis	Gestantes com sífilis	Aumentar a cobertura de tratamento adequado nas gestantes com sífilis	100%	100%	Realizado



OBJETIVO Nº 1.3 - Fortalecer e ampliar as ações de prevenção, detecção precoce e tratamento oportuno do câncer de mama e do colo de útero.					
DESCRIÇÃO DA META	INDICADOR	AÇÃO	META PREVISTA 2020	META PLANO (2018-2021)	RESULTADO
Ampliar a razão de mulheres na faixa etária de 25 a 64 anos com um exame citopatológico a cada três anos	Razão de mulheres na faixa etária de 25 a 64 anos com um exame citopatológico a cada três anos	Implementação do Programa de Saúde da Mulher nas Unidades Básicas de Saúde Realizar busca ativa de mulheres em idade fértil para detecção de câncer de mama e colo de útero	0,50 (razão)	0,45 (razão)	Realizado parcialmente
Ampliar a razão de exames de mamografia em mulheres de 50 a 69 anos de idade	Razão de exames de mamografia em mulheres de 50 a 69 anos de idade	Implementação do Programa de Saúde da Mulher nas Unidades Básicas de Saúde Realizar busca ativa de mulheres em idade fértil para detecção de câncer de mama e colo de útero	0,40 (razão)	0,30 (razão)	Realizado parcialmente

OBJETIVO Nº 1.4 - Ampliar o acesso à atenção psicossocial da população em geral, de forma articulada com os demais pontos de atenção em saúde.					
DESCRIÇÃO DA META	INDICADOR	AÇÃO	META PREVISTA 2020	META PLANO (2018-2021)	RESULTADO
Ampliar a assistência em Saúde Mental	Assistência em Saúde Mental	Realização de ações voltadas ao público de saúde mental	25%	20%	Realizado
Conscientizar a população quanto a importância da Saúde Mental	População quanto a importância da Saúde Mental	Realizar dia "D" de Luta Antimanicomial	17%	15%	Realizado parcialmente
Implementar o apoio matricial em saúde Mental nas unidades de atenção básica	Apoio matricial em saúde Mental nas unidades de atenção básica	Reorganizar o serviço Elaborar planos estratégicos Definir ações	1	1	Reealizado parcialmente
Realizar ações de matriciamento com equipes de atenção básica	Ações de matriciamento com equipes de atenção básica	Implementar o projeto de apoio matricial em Saúde Mental na Atenção Básica e pontos de	2	1	Não realizado



		Atenção de Urgência e emergência			
--	--	----------------------------------	--	--	--

OBJETIVO Nº 1.5 - Melhoria das condições de saúde do idoso e portadores de doenças crônicas mediante qualificação da gestão e da assistência.					
DESCRIÇÃO DA META	INDICADOR	AÇÃO	META PREVISTA 2020	META PLANO (2018-2021)	RESULTADO
Implementar a Academia da Saúde	Academia da Saúde	Realizar ações de promoção da saúde	0	1	Realizado parcialmente
Reduzir o número de óbitos prematuros por dcnt	Número de óbitos prematuros por dcnt	Realizar ações de promoção da saúde	2	3	Realizado parcialmente
Implementar o programa HiperDia	Programa HiperDia	Orientar os profissionais	83%	78%	Realizado

DIRETRIZ Nº 2 - Redução dos riscos e agravos a saúde da população, por meio das ações de promoção e vigilância em saúde.

OBJETIVO Nº 2.1 - Fortalecer a promoção e a Vigilância em Saúde					
DESCRIÇÃO DA META	INDICADOR	AÇÃO	META PREVISTA 2020	META PLANO (2018-2021)	RESULTADO
Adquirir/Locar veículo para os trabalhos de vigilância	Veículo para os trabalhos de vigilância		1	1	Realizado
Ampliar a cobertura de imóveis visitados para controle vetorial da dengue	Cobertura de imóveis visitados para controle vetorial da dengue	Realizar Levantamento Rápido do Índice de infestação do Aedes Aegypti – Liraa e Levantamento de índice e tratamento nas localidades	0,6 (Proporção)	0,5 (Proporção)	Realizado parcialmente
Ampliar a proporção de análises realizada em amostras de água para consumo humano, quanto aos parâmetros coliformes totais, cloro residual e turbidez.	Proporção de análises realizada em amostras de água para consumo humano, quanto aos parâmetros coliformes totais, cloro residual e turbidez.	Promover coleta de água tratada Capacitar os agentes coletores	70%	65%	Realizado
Ampliar a proporção de examinados entre os contatos intradomiciliares registrados dos casos novos de	Proporção de examinados entre os contatos intradomiciliares registrados dos casos novos de hanseníase	Realizar visitas Contactar pessoas que convivem com o paciente	93%	89%	Não realizado



hanseníase					
Aumentar a cobertura das vacinas selecionadas do calendário de vacinação para crianças menores de dois anos de idade pentavalente (3ª dose), pneumocócica 10-valente (2ª dose), poliomielite (3ª dose) e tríplice viral (1ª dose) com cobertura vacinal preconizada	Cobertura das vacinas selecionadas do calendário de vacinação para crianças menores de dois anos de idade pentavalente(3ª dose), pneumocócica 10-valente (2ª dose), poliomielite (3ª dose) e tríplice viral (1ª dose) com cobertura vacinal preconizada	Capacitar os profissionais Fazer busca ativa das crianças Promover campanhas	100%	100%	Realizado
Aumentar a proporção de cura de casos novos de tuberculose pulmonar bacilífera	Proporção de cura de casos novos de tuberculose pulmonar bacilífera	Capacitar os profissionais Fazer busca ativa das crianças	95 (Proporção)	90 (Proporção)	Não realizado
Aumentar a proporção de registro de óbitos com causa básica definida	Proporção de registro de óbitos com causa básica definida	Orientar os profissionais	100 (Proporção)	90 (Proporção)	Realizado Parcialmente
Efetuar notificações com casos de doenças ou agravos relacionados ao trabalho	Notificações com casos de doenças ou agravos relacionados ao trabalho	Orientar os profissionais	2	1	Realizado Parcialmente
Encerrar em até 60 dias a partir da data da notificação as doenças compulsórias imediatas registradas no Sistema de Informações sobre Agravos de Notificação (SINAN)	Encerrar em até 60 dias a partir da data da notificação as doenças compulsórias imediatas registradas no Sistema de Informações sobre Agravos de Notificação (SINAN)	Orientar os profissionais	90%	85%	Realizado parcialmente
Garantir a realização de exames anti-HIV nos casos novos de tuberculose	Realização de exames anti-HIV nos casos novos de tuberculose	Realizar teste rápido	100%	100%	Realizado Parcialmente
realização de exames anti-HIV nos casos novos de tuberculose	Exames anti-HIV nos casos novos de tuberculose	Realizar teste rápido	100%	100%	Realizado Parcialmente
Garantir a vacinação antirrábica dos cães na campanha	Vacinação antirrábica dos cães na campanha	Realizar vacinação Divulgar a campanha	90%	85%	Realizado
Manter a taxa de prevalência anual de hanseníase abaixo de 1/10.000	Taxa de prevalência anual de hanseníase abaixo de 1/10.000	Realizar palestra de preventiva	0,00	0,00	Realizado
Preencher as notificações de agravos o campo ocupação	Notificações de agravos o campo ocupação	Realizar palestra de preventiva	96%	95%	Realizado parcialmente
Qualificar o serviço de vigilância e	Serviço de vigilância e atenção às violências	Treinar profissionais	1	1	Não Realizado



atenção às violências		Habilitar serviço			
Realizar campanha de combate às drogas	Campanha de combate às drogas	Passeata de combates as drogas	1	1	Realizado
Realizar campanhas de vacinação	Campanhas de vacinação		2	1	Realizado
Realizar campanhas de vigilância em saúde	Campanhas de vigilância em saúde	Mobilização social sobre Dengue Palestra e Busca ativa de pacientes com Tuberculose Palestra e Busca ativa de pacientes com Hanseníase Oficina de IST	3	3	Realizado
Realizar inspeções sanitárias em 100% dos estabelecimentos municipais de produção, comercialização e consumo de alimentos para evitar exposição da saúde a risco	Inspeções sanitárias em 100% dos estabelecimentos municipais de produção, comercialização e consumo de alimentos para evitar exposição da saúde a risco	Distribuir panfletos durante a feira livre	2	2	Realizado parcialmente
Realizar seis ações de vigilância sanitária preconizadas	Seis ações de vigilância sanitária preconizadas	Distribuir panfletos durante a feira livre Realizar fiscalização nas escolas Realizar fiscalização em estabelecimentos comerciais Realizar fiscalização em estabelecimentos abandonados	100%	55%	Realizado parcialmente



DIRETRIZ Nº 3 - Garantia da assistência farmacêutica no âmbito do SUS

OBJETIVO Nº 3.1 - Qualificar os serviços de Assistência Farmacêutica					
DESCRIÇÃO DA META	INDICADOR	AÇÃO	META PREVISTA 2020	META PLANO (2018-2021)	RESULTADO
Estruturar a farmácia da atenção básica e a central de armazenamento	Farmácia da atenção básica e a central de armazenamento		0	1	Realizado parcialmente
Aquisição de medicamento do RENAME	Medicamento do RENAME	Realizar licitação das medicações contempladas no RENAME Reunião com profissionais da ESF sobre otimização das prescrições	90,0	85,0	Realizado
Implementar sistema HORUS	Sistema HORUS		0	1	Realizado
Realizar ações de promoção do uso racional de medicamentos	Ações de promoção do uso racional de medicamentos	Realizar palestras Realizar mobilização social Realizar oficinas	2	1	Não Realizado

DIRETRIZ Nº 4 - Garantia do apoio diagnóstico no âmbito do SUS

OBJETIVO Nº 4.1 - Implementar e qualificar a assistência laboratorial potencializando a capacidade de resposta da rede municipal de atenção à saúde.					
DESCRIÇÃO DA META	INDICADOR	AÇÃO	META PREVISTA 2020	META PLANO (2018-2021)	RESULTADO
Ampliar a oferta do teste rápido de HIV e sífilis nas unidades básicas de saúde	Oferta do teste rápido de HIV e sífilis nas unidades básicas de saúde	Realizar TR HIV e sífilis em 100% das UBS Inserir a realização do TR nas ações de mobilização da saúde	100%	100%	Realizado
Realizar teste de triagem (teste do pezinho) nas unidades de saúde	Teste de triagem (teste do pezinho) nas unidades de saúde	Realizar teste do pezinho em 100% das UBS Monitorar a realização do teste com o número de nascidos do mês	100%	100%	Realizado



EIXO 2: GESTÃO ESTRATÉGICA E PARTICIPATIVA DO SUS

DIRETRIZ Nº 5 - Contribuição à adequada formação, alocação, qualificação, valorização e democratização das relações de trabalho dos trabalhadores do SUS.

OBJETIVO Nº 5.1 - Investir em qualificação e fixação de profissionais para o SUS					
DESCRIÇÃO DA META	INDICADOR	AÇÃO	META PREVISTA 2020	META PLANO (2018-2021)	RESULTADO
Ampliar o número de pontos do Telessaúde Brasil Redes	Número de pontos do Telessaúde Brasil Redes	Definir unidade de saúde que receberá o ponto	0	1	Não realizado
Ampliar o percentual de trabalhadores que atendam ao SUS com vínculos protegidos	Percentual de trabalhadores que atendam ao SUS com vínculos protegidos	-	91%	90%	Não Realizado
Implantar e Implementar da Saúde do a Política Municipal Trabalhador	Implementar da Saúde do a Política Municipal Trabalhador	Promover acesso facilitado aos trabalhadores do município, com serviços: odontológicos, clínicos, imunização e laboratoriais	0	1	Não Realizado
Implantar o Núcleo de Educação Permanente	Núcleo de Educação Permanente		0	1	Não Realizado
Implementar ações de educação permanente para qualificação das redes de atenção, pactuadas na CIR e aprovadas na CIB	Ações de educação permanente para qualificação das redes de atenção, pactuadas na CIR e aprovadas na CIB	Definir ação Montar logística para execução da ação	1	1	Não Realizado
Qualificação dos profissionais da Saúde da Família nas redes de atenção	Profissionais da Saúde da Família nas redes de atenção	Definir áreas para capacitação frente os resultados dos indicadores de saúde Solicitar a Secretaria de Estado da Saúde atualização das ESF Montar logística para execução das capacitações	4	4	Não Realizado



DIRETRIZ Nº 6 - Potencialização da Participação e Controle Social

OBJETIVO Nº 6.1 - Estimular vínculos do cidadão, conselheiros de Saúde, lideranças de movimentos sociais, educadores populares com o SUS					
DESCRIÇÃO DA META	INDICADOR	AÇÃO	META PREVISTA 2020	META PLANO (2018-2021)	RESULTADO
Ampliar o percentual dos conselhos de saúde cadastrados no SIACS	Percentual dos conselhos de saúde cadastrados no SIACS	Cadastrar Conselheiros	0,00	80,0%	Realizado
Capacitar novos conselheiros	Novos conselheiros	Capacitação	0,00	100%	Realizado parcialmente
Enviar Plano Municipal de Saúde ao Conselho Municipal de Saúde	Plano Municipal de Saúde ao Conselho Municipal de Saúde	Elaborar Plano Municipal de Saúde	0	1	Realizado parcialmente
Realizar conferência de saúde	Conferência de saúde	Palestra sobre controle social na saúde Oficinas de aprendizagem sobre controle social	0	1	Realizado

Fonte: DIGISUS.



7.1 ANÁLISES E CONSIDERAÇÕES

A Programação Anual de Saúde (PAS) constitui importante peça de gestão que operacionaliza as intenções expressas no Plano Nacional de Saúde (PNS), tendo por objetivo anualizar as metas do Plano e prever a alocação dos recursos orçamentários a serem executados. O processo de planejamento no âmbito do SUS é norteado por alguns pressupostos que envolvem o planejamento do sistema como uma responsabilidade de cada um dos entes federados; a necessidade de monitoramento, avaliação e integração da gestão do SUS; o planejamento ascendente e integrado, do nível local até o federal, orientado por problemas e necessidades de saúde para a construção das diretrizes, objetivos e metas; compatibilização entre os instrumentos de planejamento da saúde (PNS e respectivas Programações Anuais, Relatório de Gestão) e os instrumentos de planejamento e orçamento de governo (PPA, LDO e LOA), em cada esfera de gestão; transparência e com incentivo à participação da comunidade; concepção do planejamento a partir das necessidades de saúde da população em cada região de saúde, para elaboração de forma integrada.

Para a obtenção dos resultados esperados da execução das metas da PAS deve-se levar em consideração a descentralização da responsabilidade pelas ações de saúde, de acordo com o determinado pela Constituição Federal de 1988, referente à ação conjunta e articulada entre as três esferas de gestão, para ao alcance dos objetivos do SUS. Assim, cabe destacar, dentre os pressupostos que direcionam o planejamento do sistema: a necessidade de monitoramento, avaliação e integração da gestão do SUS; o planejamento ascendente e integrado, do nível local até o federal, orientado por problemas e necessidades de saúde para a construção das diretrizes, objetivos e metas; concepção do planejamento a partir das necessidades de saúde da população em cada região de saúde, para elaboração de forma integrada. Portanto o planejamento do sistema é responsabilidade de cada um dos entes federados. (BRASIL,2020).

A análise foi feita mediante coleta de dados nos sistemas de informação do Ministério da Saúde e Secretaria Estadual de Saúde de Sergipe e através de informações coletadas da Secretaria Municipal de Saúde.



CONSULTA EM PNEUMOLOGIA PEDIÁTRICA	0	0	0	0	0	0	0	0	0	0	0	0
CONSULTA UROGINECOLOGIA	0	0	0	0	0	0	0	0	0	0	0	0
CONSULTA UROLOGIA CIRURGICA	0	0	0	0	0	1	0	0	0	0	0	0
ECOCARDIOGRAMA	0	0	0	0	0	0	0	0	0	0	0	0
ECOCARDIOGRAMA TRANSTORACICA	0	0	0	0	0	0	0	0	0	0	0	0
ENDOSCOPIA DIGESTIVA ALTA	0	0	0	0	0	0	0	0	0	0	0	0
ANGIOGRAFIA	0	0	0	0	0	0	0	0	0	0	0	0
APARELHO DIGESTIVO VIA BAIXA	0	0	0	0	0	0	0	0	0	0	0	0
ELETROCARDIOGRAMA	2	2	1	0	0	0	0	0	0	0	0	1
RESSONANCIA	3	0	8	0	3	3	3	1	2	3	3	11
TOMOGRAFIA	4	5	7	9	7	12	10	14	0	0	0	0
US DOPPLER COLORIDO TRÊS VASOS	0	0	0	0	0	0	0	0	0	0	0	0
HISTEROSCOPIA DIAGNÓSTICA	0	0	0	0	0	0	0	0	0	0	0	0
HOLTER 24 HORAS	0	1	0	1	1	1	1	2	1	0	0	5
INTERNAÇÃO CIRURGIA	0	0	0	0	0	0	0	0	0	0	0	0
MAMOGRAFIA BILATERAL PARA RASTREAMENTO	0	0	0	4	5	0	6	1	2	3	3	4
MONITORIZAÇÃO AMBULATORIAL DA PRESSÃO ARTERIAL	0	1	0	0	1	0	1	0	0	2	3	2
PUNÇÃO ASPIRATIVA DA MAMA POR AGULHA FINA	0	0	0	0	0	0	0	0	0	0	0	0
PUNÇÃO DE MAMA POR AGULHA GROSSA	0	0	0	0	0	0	0	0	0	0	0	0
TESTE DE ESFORÇO OU TESTE ERGOMETRICO	0	3	0	2	2	1	3	2	0	0	5	4
ULTRASSONOGRAFIA OBSTETRICA MORFOLOGICA FETAL	0	1	0	0	0	0	1	0	0	0	0	0
ULTRASSONOGRAFIA	20	16	15	16	6	7	19	10	13	0	2	2
ULTRASSONOGRAFIA TOSXOPLASMOSE	0	0	0	0	0	0	0	0	0	0	0	0



8 - INDICADORES DE PACTUAÇÃO INTERFEDERATIVA

8.1 DIRETRIZES, OBJETIVOS, METAS E INDICADORES DO SISPACTO EM 2022

SAÚDE EM MONITORAMENTO		
POPULAÇÃO 2021	18.688	RESULTADOS
Indicadores	Nº absoluto	Taxa/Proporção/Razão
ÓBITO PREMATURO 30 A 69 DCNT/TAXA ÓBITO PREMATURO 30 A DCNT	30	342,08
ÓBITO EM MULHERES EM IDADE FÉRTIL 10 A 49 INVESTIGADOS/PROPORÇÃO	2	66,67%
ÓBITO EM MULHERES EM IDADE FÉRTIL 10 A 49	3	
ÓBITO CAUSAS BAS DEFINIDAS/PROPORÇÃO	122	85,92%
PROPORÇÃO DE VACINAS PARA CRIANÇAS < 2 ANOS	0	0,00%
PROPORÇÃO DE CASOS DE DOENÇAS NOTIFICAÇÃO COMPULSÓRIA IMEDIATA (DNCI) ENCERRADA EM 60 DIAS	0	0,00%
PROPORÇÃO DE CURA DE CASOS NOVOS DE HANSENÍASE NOS ANOS DA COORTE	2	100,00%
TAXA DE DETECÇÃO DE HANSENÍASE EM <15 ANOS POR 100 MIL HABITANTES	0	0,00%
Nº DE CASOS NOVOS DE SÍFILIS CONGÊNITA EM < ANO	11	
Nº DE CASOS DE AIDS <5 ANOS	0	
Nº DE CASOS NOVOS AIDS 15 A 24/TAXA DE DETECÇÃO DE CASOS DE AIDS EM JOVENS (15 A 24 ANOS)	0	0,00
Nº DE CASOS NOVOS/TAXA DE DETECÇÃO DE CASOS DE TUBERCULOSE	5	26,8
Nº DE CURA TB LAB/PERCENTUAL DE CURA DE CASOS DE TUBERCULOSE CONFIRMADOS LABORATORIALMEN	2	100,00%
PROPORÇÃO DE EXAMES PARA HIV REALIZADOS EM CASOS NOVOS DE TUBERCUCLOSE	5	60,00%
Nº ICSAB/PROPORÇÃO DE ICSAB	17	10,63%
ÓBITOS INFANTIS/TAXA DE MORTALIDADE INFANTIL	1	5,43
ÓBITOS NEOPRECOCE/TAXA DE MORTALIDADE NEONATAL PRECOCE	1	5,43
ÓBITOS NEOTARDIOS/TAXA DE MORTALIDADE NEONATAL TARDIO	0	0,00
ÓBITOS PÓS-NEONATAL/TAXA DE MORTALIDADE PÓS-NEONATAL	0	0,00
ÓBITOS DE 1 A 4 ANOS/ TAXA DE MORTALIDADE INFANTIL DE 1 A 4 ANOS	1	5,43
PROPORÇÃO DE NASCIMENTO VIVOS DE MÃES COM 7 OU MAIS CONSULTAS DE PRÉ-NATAL	131	71,20%
PORTO NORMAL NO SUS E SAPUDE SUPLEMENTAR/PROPORÇÃO	104	56,52%
GRAVIDEZ NA ADOLESCENCIA ENTRE FAIXA ETÁRIA DE 10 A 19 ANOS/PROPORÇÃO	45	24,46%
EXAME CITOPATOLÓGICO DO COLO DO ÚTERO EM MULHERES DE 25 A 64 ANOS/RAZÃO	452	0,28
MAMOGRAFIA DE RASTREAMENTO EM MULHERES DE 50 A 69 ANOS/RAZÃO	186	0,22
ÓBITOS MATERNOS/RAZÃO MORTE MATERNA	0	0,00
ÓBITOS MATERNOS INVESTIGADOS/PROPORÇÃO	0	0,00%
Nº DE ÓBITOS FETAIS E INF ONVESTIGADOS/PROPORÇÃO DE ÓBITOS FETAL E INFANTIL INVESTIGADOS	1	50,00%
ÓBITOS AVC/TAXA DE MORTALIDADE POR ACIDENTE VARCULAR CEREBRAL-AVC	6	32,11
ÓBITOS IAM/TAXA MORTALIDADE POR INFARTO AGUDO DO MIOCÁRDIO-IAM	5	26,76
ÓBITOS DIABETES/TAXA DE MORTALIDADE POR DIABETES MELLITUS	12	64,21
ÓBITOS NEOPLASIAS/TAXA DE MORTALIDADE POR MEOPLADIAS	15	80,27
ÓBITOS TRAS/TAXA DE MORTALIDADE POR ACIDENTES DE TRÂNSITO	3	16,05
ÓBITOS CAUSAS EXTERNAS/ DE MORTALIDADE PROPORCIONAL POR CAUSAS EXTERNAS	15	10,56%
ÓBITOS HOMICÍDIOS/TAXA DE MORTALIDADE POR HOMICÍDIOS	7	37,46
ÓBITOS POR SUICÍDIOS/TAXA DE MORTALIDADE POR SUICÍDIOS	3	16,05
NÚMERO DE ÓBITOS POR LEISHMANIOSE VISCERAL	0	
PROPORÇÃO DE ANÁLISE REALIZADA E AMOSTRAS DE ÁGUA PARA CONSUMO HUMANO	-	100,00%
Nº DE EXODONTIAS REALIZADAS EM DENTES PERMANENTES NA ATENÇÃO BÁSICA	0	0,00%
AÇÃO DE ESCOVAÇÃO/MÉDIA DE AÇÃO ESCOVAÇÃO SUPERV. APS	0	0,0
COBERTURA DAS PRIMEIRAS CONSULTAS ODONTOLÓGICAS PROGRAMADAS NA ATENÇÃO BÁSICA	0	0
COBERTURA DE ACOMPANHAMENTO DAS CONDICIONALIDADES DE SAÚDE DO PROGRAMA BOLSA FAMÍLIA	3.186	75,25%



COBERTURA DE ATENÇÃO PRIMÁRIA À SAÚDE DAS EQUIPES FINANCIADAS PELO MINISTÉRIO DA SAÚDE	16.936	90,63%
AÇÕES DE MATIAMENTO SISTEMÁTICO REALIZADAS POR CAPS COM EQUIPES DE AB	0	0,00%
Nº DE CICLOS QUE ATINGIRAM NO MÍNIMO 80% COB DE IMÓVEIS VISITADOS CONTROLE DENGUE	0	
PROPORÇÃO DE PREENCHIMENTO DE CAMPO OCUPAÇÃO NAS NOTIFICAÇÕES DE AGRAVOS TRAB	7	100,00%
NÚMERO DE ÓBITOS POR DENGUE	0	

Fonte: cides, 2022.



8.2 - ANÁLISES E CONSIDERAÇÕES

O município teve uma redução do percentual de metas alcançadas em relação ao ano de 2021. Nessa perspectiva sugere-se o fortalecimento das ações de todos os programas e serviços referenciados pela atenção básica para o cumprimento das metas em sua totalidade.

Vale ressaltar que em uma visita feita a Secretaria Estadual de Saúde, o representante do Estado destacou o trabalho dos ACS com apoio da equipe, onde mostrou a cobertura de cadastro populacional em Neópolis no ano de 2022, sendo orientado à importância de retirar o relatório de inconsistências já existente e juntamente com o ACS da área fazer as atualizações necessárias e complemento da população para atingir 100% o mais breve possível, visto que, a avaliação dos indicadores de desempenho depende da totalidade dos cadastros dos usuários validados no sistema para fazer valer o atendimento.

A **Saúde Bucal** não tinha coordenação específica, sendo responsável pela pasta, a coordenadora da atenção básica ou a própria Secretária de Saúde. Apresentado o resultado do indicador de desempenho para atendimento odontológico nas gestantes – 0% no primeiro quadrimestre e 6% no segundo quadrimestre como mostra a seguir.

Município	Pré-natal (> 6 consultas)			Pré-natal (sífilis e HIV) meta > 60			Gestante – atendimento Odontológico meta > 60%			Cobertura citopatológico meta > 40%			Cobertura Pólio e Penta meta > 95%			Hipertensão (PA aferida) meta > 50%			Diabetes (Hb. Glicada) meta > 50%			
	1º	2º	3º	1º	2º	3º	1º	2º	3º	1º	2º	3º	1º	2º	3º	1º	2º	3º	1º	2º	3º	
Neópolis	0%	12%		7%	6%		0%	6%		4%	4%		80%	100%		0%	0%		7%	4%		

Ainda referente aos indicadores, na **Saúde da Mulher** foi observada uma cobertura zerada para consulta de pré-natal no 1º quadrimestre e de 12% no 2º quadrimestre, além da baixa cobertura para a proporção de gestantes com realização de exames para sífilis e HIV, na qual não havia sido fomentado à necessidade de inserir um plano de ação estratégica para ser trabalhada juntamente com as equipes de saúde da família para melhora e desempenho dessa assistência e registro qualificado. Apresentando também baixa cobertura para exames citopatológicos (0,09) e mamografias (0,01).



Na **Imunização** observamos duas situações no resultado dos Indicadores de cobertura, apresentando 100% de cobertura nos indicadores de desempenho e 0% no SISPACTO, sendo mostradas no SIPNI situações como Pneumo 59,02%, Penta 76,50%, Pólio 74,32% e Tríplice 39,34%, apresentando inconsistência nas informações.

Na **Saúde da Criança** foi relatado que a rotina da Puericultura pelas ESF não segue o calendário de acompanhamento conforme a idade, a consulta puerperal acontece geralmente quando a mãe leva a criança na UBS para realização do teste do pezinho, não existindo uma rotina de programação da visita puerperal; acompanhamento mensal da caderneta de vacinação de rotina das crianças. Ainda vale expor quanto a administração de Vitamina A, na qual a situação do município se encontra zerada no sistema, subtendendo que as administrações não eram feitas.

Quanto às **Condições Crônicas** não se tinha conhecimento quanto ao número de usuários com diabetes, hipertensão, tuberculose, hanseníase, HIV, como também não se faziam estratégias de controle e acompanhamento destes usuários no território, através de planilha nominal com busca ativa dos faltosos às consultas, aferições de pressão arterial e solicitação de hemoglobina glicada conforme preconizados.

Quanto às **investigações de óbitos** estas não eram feitas em tempo oportuno, chamando atenção ao município sobre a questão da organização do processo de trabalho quanto ao recebimento e entrega do óbito ao profissional que irá investigar de forma registrada em protocolo para que tenha controle no retorno desse óbito investigado. Também as declarações de óbitos eram feitas por outro profissional não sendo o médico, profissional habilitado responsável.

Quanto a **farmácia**, especificamente o Hórus (sistema de informação web para gestão farmacêutica) está funcionando dentro da normalidade, bem como a dispensação de medicamentos



9. ANÁLISE E CONSIDERAÇÕES

Os indicadores 2.1 a 3.1 ao serem demonstrados na Situação de Entrega estão sendo calculados pela segunda fase da despesa, ou seja, empenhada. Esta fase é considerada visando atender as disposições da Lei n.º 4320, de 17 de março de 1964 e as normas editadas pela Secretaria do Tesouro Nacional, sobre os demonstrativos que deverão compor o Relatório Resumido da Execução Orçamentária (PT/STN: 560/01, 517/02, 441/03, 471/04, 587/05 e 663/06). O indicador 3.2 (Participação da receita própria aplicada em Saúde) é calculado em conformidade com a Emenda Constitucional n.º 29, de 13 de setembro de 2000 e a Resolução do Conselho Nacional de Saúde n.º 322, de 08 de maio de 2003. Pela metodologia adotada pela equipe responsável pelo SIOPS, o cálculo tradicional do indicador 3.2 tem sido realizado baseado nas seguintes fases da despesa.



FUNDO MUNICIPAL DE SAÚDE DE NEÓPOLIS
PRAÇA, 106, CENTRO
CEP: 49.000-000
CNPJ: 11.367.491/0001-20

9.3-DEMONSTRATIVO DA PROGRAMAÇÃO DE DESPESAS COM SAÚDE POR SUBFUNÇÃO, NATUREZA E FONTE

CONTA	FIXAÇÃO	ADIÇÃO	REDUÇÃO	DOTAÇÃO ATUAL	EMPENHO		% UTILIZADO	LIQUIDAÇÕES		PAGAMENTOS		SALDOS	
					NO MÊS	ACUMULADO		NO MÊS	ACUMULADO	NO MÊS	ACUMULADO	A PAGAR	DISPONÍVEL
10 - SAÚDE	12.046.850,00	6.972.063,64	5.117.240,79	13.901.672,85	167.447,99	13.830.492,18	99,49	1.492.935,02	13.703.261,39	1.642.842,03	13.456.240,53	748.503,30	71.180,67
122 - ADMINISTRAÇÃO GERAL	312.800,00	0,00	312.800,00	0,00	0,00	0,00	0,00	0,00	0,00	0,00	0,00	0,00	0,00
15001002 - Identificação das despesas com ações e serviços públicos de saúde	312.800,00	0,00	312.800,00	0,00	0,00	0,00	0,00	0,00	0,00	0,00	0,00	0,00	0,00
3190000000 - APLICACOES DIRETAS	1.000,00	0,00	1.000,00	0,00	0,00	0,00	0,00	0,00	0,00	0,00	0,00	0,00	0,00
3190160000 - OUTRAS DESPESAS VARIÁVEIS-PESSOAL CIVIL	1.000,00	0,00	1.000,00	0,00	0,00	0,00	0,00	0,00	0,00	0,00	0,00	0,00	0,00
3390000000 - APLICACOES DIRETAS	301.800,00	0,00	301.800,00	0,00	0,00	0,00	0,00	0,00	0,00	0,00	0,00	0,00	0,00
3390300000 - MATERIAL DE CONSUMO	300.500,00	0,00	300.500,00	0,00	0,00	0,00	0,00	0,00	0,00	0,00	0,00	0,00	0,00
3390350000 - SERVICOS DE CONSULTORIA	100,00	0,00	100,00	0,00	0,00	0,00	0,00	0,00	0,00	0,00	0,00	0,00	0,00
3390360000 - OUTROS SERV.DE TERCEIROS-PESSOA FISICA	1.100,00	0,00	1.100,00	0,00	0,00	0,00	0,00	0,00	0,00	0,00	0,00	0,00	0,00
3390390000 - OUTROS SERV.TERCEIROS-PESSOA JURIDICA	100,00	0,00	100,00	0,00	0,00	0,00	0,00	0,00	0,00	0,00	0,00	0,00	0,00
4490000000 - APLICACOES DIRETAS	10.000,00	0,00	10.000,00	0,00	0,00	0,00	0,00	0,00	0,00	0,00	0,00	0,00	0,00
4490520000 - EQUIPAMENTOS E MATERIAL PERMANENTE	10.000,00	0,00	10.000,00	0,00	0,00	0,00	0,00	0,00	0,00	0,00	0,00	0,00	0,00
301 - ATENCAO BASICA	11.213.650,00	6.892.295,95	4.667.088,15	13.438.857,80	181.159,19	13.367.708,80	99,48	1.440.280,22	13.241.918,01	1.549.532,76	12.994.897,15	745.623,30	71.149,00
15001002 - Identificação das despesas com ações e serviços públicos de saúde	4.750.150,00	2.680.851,90	1.288.746,58	6.142.255,32	209.977,98	6.126.875,93	99,75	743.751,16	6.064.267,05	592.642,99	5.882.339,44	489.072,98	15.379,39
3190000000 - APLICACOES DIRETAS	2.892.750,00	1.564.404,76	351.137,18	4.106.017,58	174.206,07	4.105.454,86	99,99	505.093,32	4.104.165,98	342.245,22	3.941.029,64	164.425,22	562,72
3190040000 - CONTRATACAO POR TEMPO DETERMINADO	720.600,00	838.528,06	148.298,75	1.410.829,31	-15.237,99	1.410.266,59	99,97	140.890,40	1.408.977,71	140.890,40	1.408.977,71	1.288,88	562,72
3190110000 - VENCIM.E VANTAGENS FIXAS-PESSOAL CIVIL	1.575.100,00	154.092,02	189.418,43	1.539.773,59	3.359,38	1.539.773,59	100,00	178.118,24	1.539.773,59	178.406,48	1.539.773,59	0,00	0,00
3190130000 - OBRIGACOES PATRONAIS	596.350,00	568.584,68	12.600,00	1.152.334,68	185.884,68	1.152.334,68	100,00	185.884,68	1.152.334,68	22.948,34	989.398,34	162.936,34	0,00
3190160000 - OUTRAS DESPESAS VARIÁVEIS-PESSOAL CIVIL	400,00	3.200,00	520,00	3.080,00	200,00	3.080,00	100,00	200,00	3.080,00	0,00	2.880,00	200,00	0,00
3190920000 - DESPESAS DE EXERCICIOS ANTERIORES	300,00	0,00	300,00	0,00	0,00	0,00	0,00	0,00	0,00	0,00	0,00	0,00	0,00
3390000000 - APLICACOES DIRETAS	1.752.400,00	1.093.484,54	850.109,59	1.995.774,95	44.666,89	1.989.863,81	99,71	234.385,84	1.931.543,81	240.157,77	1.912.752,54	77.111,27	5.911,14
3390140000 - DIARIAS - CIVIL	30.100,00	21.840,00	400,00	51.540,00	900,00	51.540,00	100,00	7.250,00	51.540,00	7.900,00	47.840,00	3.700,00	0,00
3390300000 - MATERIAL DE CONSUMO	501.400,00	225.418,06	373.476,81	353.341,25	30.267,15	353.208,22	99,97	50.211,46	353.208,22	54.471,46	353.208,22	0,00	133,03
3390320000 - MATERIAL, BEM OU SERVIÇO PARA DISTRIBUIÇÃO GRATUITA	160.000,00	262.037,65	145.751,20	276.286,45	41.144,31	276.286,45	100,00	53.996,31	276.286,45	47.444,31	268.828,45	7.458,00	0,00
3390330000 - PASSAGENS E DESPESAS COM LOCOMOCAO	100,00	4.879,04	0,00	4.979,04	0,00	4.979,04	100,00	0,00	4.979,04	0,00	4.979,04	0,00	0,00
3390340000 - OUTRAS DESP. DE PESS. DECORR. DE CONTRATOS DE TERC.	100,00	0,00	100,00	0,00	0,00	0,00	0,00	0,00	0,00	0,00	0,00	0,00	0,00
3390350000 - SERVICOS DE CONSULTORIA	220.000,00	0,00	17.500,00	202.500,00	0,00	202.500,00	100,00	21.000,00	202.500,00	33.000,00	202.500,00	0,00	0,00
3390360000 - OUTROS SERV.DE TERCEIROS-PESSOA FISICA	10.600,00	19.745,00	11.000,00	19.345,00	6.220,00	19.345,00	100,00	6.220,00	19.345,00	6.220,00	19.345,00	0,00	0,00
3390390000 - OUTROS SERV.TERCEIROS-PESSOA JURIDICA	700.000,00	491.812,79	214.164,27	977.648,52	-3.325,37	971.870,41	99,41	84.310,07	913.550,41	81.128,80	909.549,14	62.321,27	5.778,11
3390400000 - SERVIÇOS DE TECNOLOGIA DA INFORMAÇÃO E COMUNICAÇÃO - PESSOA JURÍDICA	35.000,00	7.030,00	2.180,00	39.850,00	0,00	39.850,00	100,00	6.290,00	39.850,00	4.650,00	38.210,00	1.640,00	0,00
3390480000 - OUTROS AUX.FINANC.A PESSOAS FISICAS	90.000,00	60.722,00	81.418,80	69.303,20	-30.539,20	69.303,20	100,00	5.108,00	69.303,20	5.343,20	67.311,20	1.992,00	0,00
3390920000 - DESPESAS DE EXERCICIOS ANTERIORES	5.100,00	0,00	4.118,51	981,49	0,00	981,49	100,00	0,00	981,49	0,00	981,49	0,00	0,00
3394000000 - APLICAÇÃO DIRETA DECORRENTE DE OPERAÇÃO DE ÓRGÃOS, FUNDOS E ENTIDADES INTEGRANTES DOS ORÇAMENTOS FISCAL E DA SEGURIDADE SOCIAL COM CONSÓRCIO PÚBLICO DO QUAL O ENTE NÃO PARTICIPE	41.000,00	15.209,00	21.714,21	34.494,79	-8.894,98	25.589,26	74,19	4.272,00	22.589,26	4.272,00	22.589,26	3.000,00	8.905,53
3394300000 - MATERIAL DE CONSUMO	0,00	4.272,00	0,00	4.272,00	0,00	4.272,00	100,00	4.272,00	4.272,00	4.272,00	4.272,00	0,00	0,00



3394320000 - MATERIAL, BEM OU SERVIÇO PARA DISTRIBUIÇÃO GRATUITA	21.000,00	10.937,00	4.714,21	27.222,79	-8.894,98	18.317,26	67,29	0,00	18.317,26	0,00	18.317,26	0,00	8.905,53
3394390000 - OUTROS SERV.TERCEIROS-PESSOA JURIDICA OUTROS SERV.TERCEIROS-PESSOA JURIDICA	20.000,00	0,00	17.000,00	3.000,00	0,00	3.000,00	100,00	0,00	0,00	0,00	0,00	3.000,00	0,00



FUNDO MUNICIPAL DE SAÚDE DE NEOPOLIS
PRAÇA, 106, CENTRO
CEP: 49.000-000
CNPJ: 11.367.491/0001-20

CONTA	FIXAÇÃO	ADIÇÃO	REDUÇÃO	DOTAÇÃO ATUAL	EMPENHO		% UTILIZADO	LIQUIDAÇÕES		PAGAMENTOS		SALDOS	
					NO MÊS	ACUMULADO		NO MÊS	ACUMULADO	NO MÊS	ACUMULADO	A PAGAR	DISPONÍVEL
449000000 - APLICACOES DIRETAS	64.000,00	7.753,60	65.785,60	5.968,00	0,00	5.968,00	100,00	0,00	5.968,00	5.968,00	5.968,00	0,00	0,00
449051000 - OBRAS E INSTALACOES	20.000,00	0,00	20.000,00	0,00	0,00	0,00	0,00	0,00	0,00	0,00	0,00	0,00	0,00
449052000 - EQUIPAMENTOS E MATERIAL PERMANENTE	34.000,00	7.753,60	35.785,60	5.968,00	0,00	5.968,00	100,00	0,00	5.968,00	5.968,00	5.968,00	0,00	0,00
449061000 - AQUISICAO DE IMOVEIS	10.000,00	0,00	10.000,00	0,00	0,00	0,00	0,00	0,00	0,00	0,00	0,00	0,00	0,00
319000000 - APLICACOES DIRETAS	0,00	0,00	0,00	0,00	174.206,07	4.105.454,86	410.545,486,	505.093,32	4.104.165,98	342.245,22	3.941.029,64	164.425,22	0,00
03 - DEMAIS CONTRATADOS					-15.237,99	1.410.266,59		140.890,40	1.408.977,71	140.890,40	1.408.977,71	1.288,88	
01 - VENCIMENTOS E SALARIOS					-2.688,25	524.311,75		47.359,88	524.311,75	47.359,88	524.311,75	0,00	
02 - SUBSIDIO					0,00	84.000,00		7.000,00	84.000,00	7.000,00	84.000,00	0,00	
03 - CARGO EM COMISSAO C/VINCULO					0,00	7.800,00		650,00	7.800,00	650,00	7.800,00	0,00	
05 - ADICIONAL DE PERICULOSIDADE/INSALUBRIDADE					805,26	144.005,26		12.809,73	144.005,26	13.097,97	144.005,26	0,00	
07 - ANUENIO/TRIENIOS/QUINQUENIOS					5.160,11	165.160,11		15.300,97	165.160,11	15.300,97	165.160,11	0,00	
08 - VANTAGENS INCORPORADAS					-376,52	41.623,48		3.509,14	41.623,48	3.509,14	41.623,48	0,00	
09 - DECIMO TERCEIRO SALARIO /GRATIFICACAO NATALINA					14.316,79	192.367,35		62.064,97	192.367,35	62.064,97	192.367,35	0,00	
10 - ADICIONAL DE DESEMPENHO/ABONO DE FERIAS					-3.237,04	41.126,61		0,00	41.126,61	0,00	41.126,61	0,00	
13 - CARGO EM COMISSAO SEM VINCULO					-9.344,99	301.655,01		25.760,00	301.655,01	25.760,00	301.655,01	0,00	
14 - OUTROS ADICIONAIS, VANTAGENS, GRATIFICAÇÕES E OUTROS COMPLEMENTOS DE SALÁRIOS					-1.275,98	37.724,02		3.663,55	37.724,02	3.663,55	37.724,02	0,00	
02 - INSS EMPREGADOR					185.884,68	1.152.334,68		185.884,68	1.152.334,68	22.948,34	989.398,34	162.936,34	
01 - AJUDA DE CUSTO					200,00	3.080,00		200,00	3.080,00	0,00	2.880,00	200,00	
339000000 - APLICACOES DIRETAS	0,00	0,00	0,00	0,00	44.666,89	1.989.863,81	198.986,381,	234.385,84	1.931.543,81	240.157,77	1.912.752,54	77.111,27	0,00
01 - DIARIAS DENTRO DO ESTADO					600,00	42.140,00		6.950,00	42.140,00	7.900,00	38.740,00	3.400,00	
02 - DIARIAS PARA OUTRO ESTADO					300,00	9.400,00		300,00	9.400,00	0,00	9.100,00	300,00	
01 - COMBUSTIVEIS E LUBRIFICANTES AUTOMOTIVOS					40.273,70	313.697,25		40.407,77	313.697,25	40.407,77	313.697,25	0,00	
04 - GAS ENGARRAFADO					375,56	7.274,12		751,12	7.274,12	751,12	7.274,12	0,00	
07 - GENEROS DE ALIMENTACAO					983,00	5.109,39		1.253,00	5.109,39	1.253,00	5.109,39	0,00	
16 - MATERIAL DE EXPEDIENTE					0,00	1.834,00		0,00	1.834,00	0,00	1.834,00	0,00	
24 - MATERIAL PARA MANUTENCAO DE BENS IMOVEIS					320,00	15.152,05		320,00	15.152,05	4.580,00	15.152,05	0,00	
26 - MATERIAL ELETRICO E ELETRONICO					0,00	960,00		0,00	960,00	0,00	960,00	0,00	
28 - MATERIAL DE PROTECAO E SEGURANCA					0,00	168,00		0,00	168,00	0,00	168,00	0,00	
36 - MATERIAL HOSPITALAR					-19.164,68	0,00		0,00	0,00	0,00	0,00	0,00	
39 - MATERIAL PARA MANUTENCAO DE VEICULOS					7.479,57	9.013,41		7.479,57	9.013,41	7.479,57	9.013,41	0,00	
02 - MEDICAMENTOS E MATERIAIS CORRELATOS À SAÚDE					41.144,31	272.243,95		53.996,31	272.243,95	47.444,31	264.785,95	7.458,00	
04 - GENEROS ALIMENTICIOS					0,00	4.042,50		0,00	4.042,50	0,00	4.042,50	0,00	
02 - PASSAGENS P/SERVIDORES FORA DO ESTADO/MUNICIPIOS					0,00	4.979,04		0,00	4.979,04	0,00	4.979,04	0,00	
02 - ASSESSORIA E/OU CONSULTORIA TECNICA OU JURIDICA- PESSOA JURIDICA					0,00	144.000,00		12.000,00	144.000,00	24.000,00	144.000,00	0,00	
04 - ASSESSORIA E/OU AUDITORIA CONTABIL/FINANCEIRA/JURIDICA- PESSOA JURIDICA					0,00	58.500,00		9.000,00	58.500,00	9.000,00	58.500,00	0,00	
06 - SERVICOS TECNICOS PROFISSIONAIS					0,00	480,00		0,00	480,00	0,00	480,00	0,00	
17 - MANUTENCAO E CONSERVACAO DE VEICULOS					1.700,00	3.400,00		1.700,00	3.400,00	1.700,00	3.400,00	0,00	
19 - MANUTENCAO E CONSERVACAO DE BENS IMOVEIS					4.520,00	6.725,00		4.520,00	6.725,00	4.520,00	6.725,00	0,00	
20 - FORNECIMENTO DE ALIMENTACAO					0,00	490,00		0,00	490,00	0,00	490,00	0,00	
22 - SERVICOS DE LIMPEZA E CONSERVACAO					0,00	7.050,00		0,00	7.050,00	0,00	7.050,00	0,00	



CONTA	FIXAÇÃO	ADIÇÃO	REDUÇÃO	DOTAÇÃO ATUAL	EMPENHO		% UTILIZADO	LIQUIDAÇÕES		PAGAMENTOS		SALDOS	
					NO MÊS	ACUMULADO		NO MÊS	ACUMULADO	NO MÊS	ACUMULADO	A PAGAR	DISPONÍVEL
30 - SERVICOS DE APOIO ADMINISTRATIVO, TECNICO E OPERACIONAL					0,00	1.200,00		0,00	1.200,00	0,00	1.200,00	0,00	
05 - SERVICOS TECNICOS PROFISSIONAIS					0,00	400,00		0,00	400,00	0,00	400,00	0,00	
10 - LOCAAO DE IMOVEIS					0,00	34.800,00		5.800,00	34.800,00	2.900,00	31.900,00	2.900,00	
12 - LOCAAO DE MAQUINAS E EQUIPAMENTOS					-7.380,00	9.840,00		820,00	9.840,00	820,00	9.020,00	820,00	
13 - LOCAAO DE BENS MOVEIS E OUTRAS NATUREZAS E INTANGIVEIS					12.231,30	689.421,30		63.331,30	646.471,30	63.331,30	646.471,30	42.950,00	
14 - MANUTENCAO E CONSERVACAO DE BENS IMOVEIS					0,00	6.300,00		0,00	6.300,00	0,00	6.300,00	0,00	
15 - MANUTENCAO E CONSERVACAO DE MAQUINAS E EQUIPAMENTOS					0,00	5.030,00		0,00	5.030,00	0,00	5.030,00	0,00	
16 - MANUTENCAO E CONSERVACAO DE VEICULOS					2.100,00	2.100,00		2.100,00	2.100,00	2.100,00	2.100,00	0,00	
29 - SERVICOS DE ENERGIA ELETRICA					3.644,09	73.644,09		6.227,30	73.644,09	5.987,88	73.404,67	239,42	
30 - SERVICOS DE AGUA E ESGOTO					16,57	5.016,57		882,62	5.016,57	840,77	4.974,72	41,85	
33 - SERVICOS DE COMUNICACAO EM GERAL					0,00	10.176,53		0,00	10.176,53	0,00	10.176,53	0,00	
34 - SERVICOS DE SELECAO E TREINAMENTO					0,00	1.200,00		0,00	1.200,00	0,00	1.200,00	0,00	
36 - SERVICOS MEDICO-HOSPITALARES, ODONTOLOGICOS E LABORATORIAIS					0,00	37.370,00		0,00	37.370,00	0,00	37.370,00	0,00	
43 - SERVICOS DE TELECOMUNICACOES					-835,15	764,85		0,00	764,85	0,00	764,85	0,00	
58 - FRETES E TRANSPORTES DE ENCOMENDAS					850,00	11.350,00		0,00	10.500,00	0,00	10.500,00	850,00	
61 - LIMPEZA E CONSERVACAO					0,00	14.520,00		0,00	0,00	0,00	0,00	14.520,00	
64 - SERVICOS BANCARIOS					-1.116,15	883,85		121,00	883,85	121,00	883,85	0,00	
68 - SERVICOS DE PUBLICIDADE E PROPAGANDA					-12.836,03	67.414,62		5.027,85	67.414,62	5.027,85	67.414,62	0,00	
89 - TAXAS E EMOLUMENTOS					0,00	1.238,60		0,00	1.238,60	0,00	1.238,60	0,00	
95 - SERVICOS DE CONFECCAO DE PLACAS DE SINALIZACAO E AFINS					0,00	400,00		0,00	400,00	0,00	400,00	0,00	
01 - LOCAÇÃO DE EQUIPAMENTOS DE TIC					0,00	1.950,00		0,00	1.950,00	0,00	1.950,00	0,00	
13 - TRATAMENTO DE DADOS, CONTEÚDO DE WEB					0,00	37.740,00		6.290,00	37.740,00	4.650,00	36.100,00	1.640,00	
15 - EMISSAO DE CERTIFICADOS DIGITAIS					0,00	160,00		0,00	160,00	0,00	160,00	0,00	
03 - AJUDA FINANCEIRA EM PECUNIA A PESSOAS FISICAS					-30.539,20	69.303,20		5.108,00	69.303,20	5.343,20	67.311,20	1.992,00	
39 - OUTROS SERVICOS DE TERCEIROS - PESSOA JURIDICA					0,00	981,49		0,00	981,49	0,00	981,49	0,00	
3394000000 - APLICAÇÃO DIRETA DECORRENTE DE OPERAÇÃO DE ÓRGÃOS, FUNDOS E ENTIDADES INTEGRANTES DOS ORÇAMENTOS FISCAL E DA SEGURIDADE SOCIAL COM CONSÓRCIO PÚBLICO DO QUAL O ENTE NÃO PARTICIPE	0,00	0,00	0,00	0,00	-8.894,98	25.589,26	2.558.926,00	4.272,00	22.589,26	4.272,00	22.589,26	3.000,00	0,00
10 - MATERIAL ODONTOLOGICO					0,00	4.272,00		4.272,00	4.272,00	4.272,00	4.272,00	0,00	
02 - MEDICAMENTOS E MATERIAIS CORRELATOS À SAÚDE					-8.894,98	18.317,26		0,00	18.317,26	0,00	18.317,26	0,00	
36 - SERVICOS MEDICO-HOSPITALARES, ODONTOLOGICOS E LABORATORIAIS					0,00	3.000,00		0,00	0,00	0,00	0,00	3.000,00	
4490000000 - APLICACOES DIRETAS	0,00	0,00	0,00	0,00	0,00	5.968,00	596.800,00	0,00	5.968,00	5.968,00	5.968,00	0,00	0,00
04 - APARELHOS, EQUIPAMENTOS, UTENSILIOS MEDICO-ODONTOLOGICO, LABORATORIAL E HOSPITALAR					0,00	5.968,00		0,00	5.968,00	5.968,00	5.968,00	0,00	
16000000 - Transferências Fundo a Fundo de Recursos do SUS provenientes do Governo Federal - Bloco de Manutenção das Ações e Serviços Públicos de Saúde	5.545.500,00	3.490.432,12	2.292.092,20	6.743.839,92	17.106,51	6.688.572,64	99,19	673.309,04	6.654.827,69	948.839,49	6.611.333,78	154.477,72	55.267,28
3190000000 - APLICACOES DIRETAS	3.662.000,00	1.054.261,02	735.611,54	3.980.649,48	-33.034,36	3.979.872,78	99,99	390.101,26	3.979.872,78	685.865,34	3.974.206,18	5.666,60	776,70
3190040000 - CONTRATACAO POR TEMPO DETERMINADO	1.318.500,00	680.187,24	345.886,56	1.652.800,68	-904,02	1.652.800,38	100,00	139.911,04	1.652.800,38	279.438,64	1.652.800,38	0,00	0,30
3190110000 - VENCIM.E VANTAGENS FIXAS-PESSOAL CIVIL	2.060.100,00	67.959,14	138.847,18	1.989.211,96	-26.560,04	1.988.435,56	99,97	242.023,62	1.988.435,56	400.622,25	1.988.435,56	0,00	776,40



FUNDO MUNICIPAL DE SAÚDE DE NEOPOLIS
PRAÇA, 106, CENTRO
CEP: 49.000-000
CNPJ: 11.367.491/0001-20

CONTA	FIXAÇÃO	ADIÇÃO	REDUÇÃO	DOTAÇÃO ATUAL	EMPENHO		% UTILIZADO	LIQUIDAÇÕES		PAGAMENTOS		SALDOS	
					NO MÊS	ACUMULADO		NO MÊS	ACUMULADO	NO MÊS	ACUMULADO	A PAGAR	DISPONÍVEL
3190130000 - OBRIGACOES PATRONAIS	140.100,00	0,00	140.100,00	0,00	0,00	0,00	0,00	0,00	0,00	0,00	0,00	0,00	0,00
3190160000 - OUTRAS DESPESAS VARIÁVEIS-PESSOAL CIVIL	143.100,00	306.114,64	110.577,80	338.636,84	-5.570,30	338.636,84	100,00	8.166,60	338.636,84	5.804,45	332.970,24	5.666,60	0,00
3190920000 - DESPESAS DE EXERCÍCIOS ANTERIORES	200,00	0,00	200,00	0,00	0,00	0,00	0,00	0,00	0,00	0,00	0,00	0,00	0,00
3390000000 - APLICACOES DIRETAS	1.681.500,00	2.304.526,83	1.359.278,96	2.626.747,87	98.436,67	2.620.553,09	99,77	265.338,93	2.588.308,14	245.105,30	2.550.480,83	70.072,26	6.194,78
3390140000 - DIARIAS - CIVIL	900,00	150,00	1.050,00	0,00	0,00	0,00	0,00	0,00	0,00	0,00	0,00	0,00	0,00
3390300000 - MATERIAL DE CONSUMO	720.700,00	1.686.121,05	549.329,05	1.857.492,00	87.723,12	1.856.871,30	99,97	182.131,97	1.856.871,30	178.356,94	1.837.654,59	19.216,71	620,70
3390320000 - MATERIAL, BEM OU SERVIÇO PARA DISTRIBUIÇÃO GRATUITA	250.000,00	103.137,50	322.911,10	30.226,40	-12.807,40	27.769,40	91,88	7.450,60	27.769,40	2.152,00	20.318,80	7.450,60	2.457,00
3390360000 - OUTROS SERV.DE TERCEIROS-PESSOA FISICA	37.700,00	11.040,00	6.600,00	42.140,00	-1.000,00	42.140,00	100,00	8.600,00	42.140,00	4.000,00	37.540,00	4.600,00	0,00
3390390000 - OUTROS SERV.TERCEIROS-PESSOA JURIDICA	641.100,00	484.398,28	467.968,81	657.529,47	24.520,95	654.412,39	99,53	60.596,36	622.167,44	60.596,36	622.167,44	32.244,95	3.117,08
3390400000 - SERVIÇOS DE TECNOLOGIA DA INFORMAÇÃO E COMUNICAÇÃO - PESSOA JURÍDICA	30.000,00	19.680,00	10.320,00	39.360,00	0,00	39.360,00	100,00	6.560,00	39.360,00	0,00	32.800,00	6.560,00	0,00
3390480000 - OUTROS AUX.FINANC.A PESSOAS FISICAS	1.000,00	0,00	1.000,00	0,00	0,00	0,00	0,00	0,00	0,00	0,00	0,00	0,00	0,00
3390920000 - DESPESAS DE EXERCÍCIOS ANTERIORES	100,00	0,00	100,00	0,00	0,00	0,00	0,00	0,00	0,00	0,00	0,00	0,00	0,00
3394000000 - APLICAÇÃO DIRETA DECORRENTE DE OPERAÇÃO DE ÓRGÃOS, FUNDOS E ENTIDADES INTEGRANTES DOS ORÇAMENTOS FISCAL E DA SEGURIDADE SOCIAL COM CONSÓRCIO PÚBLICO DO QUAL O ENTE NÃO PARTICIPE	196.000,00	129.848,77	191.201,70	134.647,07	-48.295,80	86.351,27	64,14	17.868,85	84.851,27	17.868,85	84.851,27	1.500,00	48.295,80
3394300000 - MATERIAL DE CONSUMO	20.000,00	49.900,70	20.000,00	49.900,70	-23.454,70	26.446,00	53,00	3.252,00	26.446,00	3.252,00	26.446,00	0,00	23.454,70
3394320000 - MATERIAL, BEM OU SERVIÇO PARA DISTRIBUIÇÃO GRATUITA	151.000,00	79.948,07	147.701,70	83.246,37	-24.841,10	58.405,27	70,16	14.616,85	58.405,27	14.616,85	58.405,27	0,00	24.841,10
3394390000 - OUTROS SERV.TERCEIROS-PESSOA JURIDICA OUTROS SERV.TERCEIROS-PESSOA JURIDICA	25.000,00	0,00	23.500,00	1.500,00	0,00	1.500,00	100,00	0,00	0,00	0,00	0,00	1.500,00	0,00
4490000000 - APLICACOES DIRETAS	6.000,00	1.795,50	6.000,00	1.795,50	0,00	1.795,50	100,00	0,00	1.795,50	0,00	1.795,50	0,00	0,00
4490520000 - EQUIPAMENTOS E MATERIAL PERMANENTE	6.000,00	1.795,50	6.000,00	1.795,50	0,00	1.795,50	100,00	0,00	1.795,50	0,00	1.795,50	0,00	0,00
3190000000 - APLICACOES DIRETAS	0,00	0,00	0,00	0,00	-33.034,36	3.979.872,78	397.987,278,	390.101,26	3.979.872,78	685.865,34	3.974.206,18	5.666,60	0,00
02 - AGENTES DE SAUDE					-339,36	33.111,84		2.908,80	33.111,84	5.817,60	33.111,84	0,00	
03 - DEMAIS CONTRATADOS					-564,66	1.619.688,54		137.002,24	1.619.688,54	273.621,04	1.619.688,54	0,00	
01 - VENCIMENTOS E SALARIOS					-35.176,08	935.823,92		80.154,21	935.823,92	160.224,43	935.823,92	0,00	
05 - ADICIONAL DE PERICULOSIDADE/INSALUBRIDADE					-6.864,69	369.835,31		31.598,07	369.835,31	63.162,54	369.835,31	0,00	
07 - ANUENIO/TRIENIOS/QUINQUENIOS					-1.875,47	224.391,41		19.995,38	224.391,41	39.694,96	224.391,41	0,00	
08 - VANTAGENS INCORPORADAS					-572,10	17.427,90		1.549,20	17.427,90	3.098,40	17.427,90	0,00	
09 - DECIMO TERCEIRO SALARIO /GRATIFICACAO NATALINA					25.974,35	82.974,35		82.974,35	82.974,35	82.974,35	82.974,35	0,00	
10 - ADICIONAL DE DESEMPENHO/ABONO DE FERIAS					-5.972,44	61.056,28		0,00	61.056,28	0,00	61.056,28	0,00	
14 - OUTROS ADICIONAIS, VANTAGENS, GRATIFICAÇÕES E OUTROS COMPLEMENTOS DE SALÁRIOS					-2.073,61	296.926,39		25.752,41	296.926,39	51.467,57	296.926,39	0,00	
01 - AJUDA DE CUSTO					-5.570,30	338.636,84		8.166,60	338.636,84	5.804,45	332.970,24	5.666,60	
3390000000 - APLICACOES DIRETAS	0,00	0,00	0,00	0,00	98.436,67	2.620.553,09	262.055,309,	265.338,93	2.588.308,14	245.105,30	2.550.480,83	70.072,26	0,00
01 - COMBUSTIVEIS E LUBRIFICANTES AUTOMOTIVOS					72.092,72	1.019.962,41		131.009,21	1.019.962,41	131.009,21	1.019.930,41	32,00	
10 - MATERIAL ODONTOLOGICO					-3.419,09	20.594,65		0,00	20.594,65	6.491,65	20.594,65	0,00	
14 - MATERIAL EDUCATIVO E ESPORTIVO					0,00	2.641,00		0,00	2.641,00	0,00	2.641,00	0,00	
16 - MATERIAL DE EXPEDIENTE					0,00	20.458,95		0,00	20.458,95	0,00	20.458,95	0,00	
17 - MATERIAL DE PROCESSAMENTO DE DADOS					0,00	14.040,08		0,00	14.040,08	0,00	14.040,08	0,00	
22 - MATERIAL DE LIMPEZA E PRODUTOS DE HIGIENIZACAO					-2,87	28.058,53		0,00	28.058,53	0,00	28.058,53	0,00	
24 - MATERIAL PARA MANUTENCAO DE BENS IMOVEIS					0,00	26.575,24		0,00	26.575,24	0,00	26.575,24	0,00	



CONTA	FIXAÇÃO	ADIÇÃO	REDUÇÃO	DOTAÇÃO ATUAL	EMPENHO		% UTILIZADO	LIQUIDAÇÕES		PAGAMENTOS		SALDOS	
					NO MÊS	ACUMULADO		NO MÊS	ACUMULADO	NO MÊS	ACUMULADO	A PAGAR	DISPONÍVEL
25 - MATERIAL PARA MANUTENCAO DE BENS MOVEIS					0,00	16.515,00		0,00	16.515,00	0,00	16.515,00	0,00	
36 - MATERIAL HOSPITALAR					-10.622,72	254.808,53		21.447,68	254.808,53	11.181,00	235.643,85	19.164,68	
39 - MATERIAL PARA MANUTENCAO DE VEICULOS					29.675,08	453.216,91		29.675,08	453.216,91	29.675,08	453.196,88	20,03	
02 - MEDICAMENTOS E MATERIAIS CORRELATOS À SAÚDE					-12.807,40	27.769,40		7.450,60	27.769,40	2.152,00	20.318,80	7.450,60	
14 - LOCAAO DE IMOVEIS					-1.000,00	41.600,00		8.600,00	41.600,00	4.000,00	37.000,00	4.600,00	
33 - CONFECCAO DE UNIFORMES, BANDEIRAS E FLAMULAS					0,00	540,00		0,00	540,00	0,00	540,00	0,00	
13 - LOCAAO DE BENS MOVEIS E OUTRAS NATUREZAS E INTANGIVEIS					0,00	379.470,00		30.210,00	349.260,00	30.210,00	349.260,00	30.210,00	
15 - MANUTENCAO E CONSERVACAO DE MAQUINAS E EQUIPAMENTOS					0,00	31.695,00		1.380,00	31.695,00	1.380,00	31.695,00	0,00	
16 - MANUTENCAO E CONSERVACAO DE VEICULOS					7.500,00	76.302,19		7.500,00	76.302,19	7.500,00	76.302,19	0,00	
29 - SERVICOS DE ENERGIA ELETRICA					-722,07	3.277,93		286,75	3.277,93	286,75	3.277,93	0,00	
30 - SERVICOS DE AGUA E ESGOTO					-2.392,51	607,49		99,53	607,49	99,53	607,49	0,00	
36 - SERVICOS MEDICO-HOSPITALARES, ODONTOLOGICOS E LABORATORIAIS					-950,00	55.280,00		0,00	55.280,00	0,00	55.280,00	0,00	
48 - SERVICOS GRAFICOS					0,00	81.694,25		0,00	81.694,25	0,00	81.694,25	0,00	
64 - SERVICOS BANCARIOS					-1.750,50	3.249,50		319,00	3.249,50	319,00	3.249,50	0,00	
68 - SERVICOS DE PUBLICIDADE E PROPAGANDA					22.836,03	22.836,03		20.801,08	20.801,08	20.801,08	20.801,08	2.034,95	
13 - TRATAMENTO DE DADOS, CONTEÚDO DE WEB					0,00	39.360,00		6.560,00	39.360,00	0,00	32.800,00	6.560,00	
3394000000 - APLICAÇÃO DIRETA DECORRENTE DE OPERAÇÃO DE ÓRGÃOS, FUNDOS E ENTIDADES INTEGRANTES DOS ORÇAMENTOS FISCAL E DA SEGURIDADE SOCIAL COM CONSÓRCIO PÚBLICO DO QUAL O ENTE NÃO PARTICIPE	0,00	0,00	0,00	0,00	-48.295,80	86.351,27	8.635.127,00	17.868,85	84.851,27	17.868,85	84.851,27	1.500,00	0,00
36 - MATERIAL HOSPITALAR					-23.454,70	26.446,00		3.252,00	26.446,00	3.252,00	26.446,00	0,00	
02 - MEDICAMENTOS E MATERIAIS CORRELATOS À SAÚDE					-24.841,10	58.405,27		14.616,85	58.405,27	14.616,85	58.405,27	0,00	
36 - SERVICOS MEDICO-HOSPITALARES, ODONTOLOGICOS E LABORATORIAIS					0,00	1.500,00		0,00	0,00	0,00	0,00	1.500,00	
4490000000 - APLICACOES DIRETAS	0,00	0,00	0,00	0,00	0,00	1.795,50	179.550,00	0,00	1.795,50	0,00	1.795,50	0,00	0,00
17 - EQUIPAMENTOS PARA AUDIO, VIDEO E FOTO					0,00	1.045,00		0,00	1.045,00	0,00	1.045,00	0,00	
24 - MOBILIARIO EM GERAL					0,00	750,50		0,00	750,50	0,00	750,50	0,00	
16010000 - Transferências Fundo a Fundo de Recursos do SUS provenientes do Governo Federal - Bloco de Estruturação na Rede de Serviços Públicos de Saúde	147.000,00	256.750,00	227.162,40	176.587,60	-850,40	176.587,60	100,00	0,00	176.587,60	0,00	176.587,60	0,00	0,00
3390000000 - APLICACOES DIRETAS	1.000,00	83.700,00	84.550,40	149,60	-850,40	149,60	100,00	0,00	149,60	0,00	149,60	0,00	0,00
3390390000 - OUTROS SERV.TERCEIROS-PESSOA JURIDICA	1.000,00	0,00	850,40	149,60	-850,40	149,60	100,00	0,00	149,60	0,00	149,60	0,00	0,00
3390920000 - DESPESAS DE EXERCICIOS ANTERIORES	0,00	83.700,00	83.700,00	0,00	0,00	0,00	0,00	0,00	0,00	0,00	0,00	0,00	0,00
4490000000 - APLICACOES DIRETAS	146.000,00	173.050,00	142.612,00	176.438,00	0,00	176.438,00	100,00	0,00	176.438,00	0,00	176.438,00	0,00	0,00
4490510000 - OBRAS E INSTALACOES	125.000,00	0,00	125.000,00	0,00	0,00	0,00	0,00	0,00	0,00	0,00	0,00	0,00	0,00
4490520000 - EQUIPAMENTOS E MATERIAL PERMANENTE	21.000,00	89.350,00	17.612,00	92.738,00	0,00	92.738,00	100,00	0,00	92.738,00	0,00	92.738,00	0,00	0,00
4490920000 - DESPESAS DE EXERCICIOS ANTERIORES	0,00	83.700,00	0,00	83.700,00	0,00	83.700,00	100,00	0,00	83.700,00	0,00	83.700,00	0,00	0,00
3390000000 - APLICACOES DIRETAS	0,00	0,00	0,00	0,00	-850,40	149,60	14.960,00	0,00	149,60	0,00	149,60	0,00	0,00
64 - SERVICOS BANCARIOS					-850,40	149,60		0,00	149,60	0,00	149,60	0,00	
52 - EQUIPAMENTOS E MATERIAL PERMANENTE					0,00	0,00		0,00	0,00	0,00	0,00	0,00	
4490000000 - APLICACOES DIRETAS	0,00	0,00	0,00	0,00	0,00	176.438,00	17.643.800,0	0,00	176.438,00	0,00	176.438,00	0,00	0,00
02 - APARELHOS DE MEDICAO E ORIENTACAO					0,00	3.388,00		0,00	3.388,00	0,00	3.388,00	0,00	
19 - EQUIPAMENTOS DE PROCESSAMENTO DE DADOS					0,00	89.350,00		0,00	89.350,00	0,00	89.350,00	0,00	



CONTA	FIXAÇÃO	ADIÇÃO	REDUÇÃO	DOTAÇÃO ATUAL	EMPENHO		% UTILIZADO	LIQUIDAÇÕES		PAGAMENTOS		SALDOS	
					NO MÊS	ACUMULADO		NO MÊS	ACUMULADO	NO MÊS	ACUMULADO	A PAGAR	DISPONÍVEL
4490510000 - OBRAS E INSTALACOES	90.000,00	0,00	90.000,00	0,00	0,00	0,00	0,00	0,00	0,00	0,00	0,00	0,00	0,00
4490520000 - EQUIPAMENTOS E MATERIAL PERMANENTE	1.000,00	0,00	1.000,00	0,00	0,00	0,00	0,00	0,00	0,00	0,00	0,00	0,00	0,00
4490610000 - AQUISICAO DE IMOVEIS	60.000,00	0,00	60.000,00	0,00	0,00	0,00	0,00	0,00	0,00	0,00	0,00	0,00	0,00
16320000 - Transferências do Estado referentes a Convênios e Instrumentos Congêneres vinculados à Saúde	40.000,00	165.886,93	146.056,97	59.829,96	-14.415,97	59.829,96	100,00	10.379,96	59.829,96	0,00	49.450,00	20.759,92	0,00
3390000000 - APLICACOES DIRETAS	40.000,00	91.641,00	130.000,00	1.641,00	0,00	1.641,00	100,00	0,00	1.641,00	0,00	1.641,00	0,00	0,00
3390300000 - MATERIAL DE CONSUMO	20.000,00	1.641,00	20.000,00	1.641,00	0,00	1.641,00	100,00	0,00	1.641,00	0,00	1.641,00	0,00	0,00
3390320000 - MATERIAL, BEM OU SERVIÇO PARA DISTRIBUIÇÃO GRATUITA	0,00	90.000,00	90.000,00	0,00	0,00	0,00	0,00	0,00	0,00	0,00	0,00	0,00	0,00
3390390000 - OUTROS SERV.TERCEIROS-PESSOA JURIDICA	20.000,00	0,00	20.000,00	0,00	0,00	0,00	0,00	0,00	0,00	0,00	0,00	0,00	0,00
4490000000 - APLICACOES DIRETAS	0,00	74.245,93	16.056,97	58.188,96	-14.415,97	58.188,96	100,00	10.379,96	58.188,96	0,00	47.809,00	10.379,96	0,00
4490520000 - EQUIPAMENTOS E MATERIAL PERMANENTE	0,00	74.245,93	16.056,97	58.188,96	-14.415,97	58.188,96	100,00	10.379,96	58.188,96	0,00	47.809,00	10.379,96	0,00
3390000000 - APLICACOES DIRETAS	0,00	0,00	0,00	0,00	0,00	1.641,00	164.100,00	0,00	1.641,00	0,00	1.641,00	0,00	0,00
36 - MATERIAL HOSPITALAR					0,00	1.641,00		0,00	1.641,00	0,00	1.641,00	0,00	
4490000000 - APLICACOES DIRETAS	0,00	0,00	0,00	0,00	-14.415,97	58.188,96	5.818.896,00	10.379,96	58.188,96	0,00	47.809,00	10.379,96	0,00
04 - APARELHOS, EQUIPAMENTOS, UTENSILIOS MEDICO-ODONTOLOGICO, LABORATORIAL E HOSPITALAR					-14.415,97	58.188,96		10.379,96	58.188,96	0,00	47.809,00	10.379,96	
16590000 - Outros Recursos vinculados à Saúde	140.000,00	0,00	140.000,00	0,00	0,00	0,00	0,00	0,00	0,00	0,00	0,00	0,00	0,00
3390000000 - APLICACOES DIRETAS	100.000,00	0,00	100.000,00	0,00	0,00	0,00	0,00	0,00	0,00	0,00	0,00	0,00	0,00
3390300000 - MATERIAL DE CONSUMO	50.000,00	0,00	50.000,00	0,00	0,00	0,00	0,00	0,00	0,00	0,00	0,00	0,00	0,00
3390390000 - OUTROS SERV.TERCEIROS-PESSOA JURIDICA	50.000,00	0,00	50.000,00	0,00	0,00	0,00	0,00	0,00	0,00	0,00	0,00	0,00	0,00
4490000000 - APLICACOES DIRETAS	40.000,00	0,00	40.000,00	0,00	0,00	0,00	0,00	0,00	0,00	0,00	0,00	0,00	0,00
4490520000 - EQUIPAMENTOS E MATERIAL PERMANENTE	40.000,00	0,00	40.000,00	0,00	0,00	0,00	0,00	0,00	0,00	0,00	0,00	0,00	0,00
16593110 - Transferências da União decorrentes de emendas parlamentares individuais.	25.000,00	107.059,00	33.832,00	98.227,00	-8.832,00	98.227,00	100,00	0,00	98.227,00	0,00	98.227,00	0,00	0,00
3390000000 - APLICACOES DIRETAS	10.000,00	0,00	10.000,00	0,00	0,00	0,00	0,00	0,00	0,00	0,00	0,00	0,00	0,00
3390300000 - MATERIAL DE CONSUMO	10.000,00	0,00	10.000,00	0,00	0,00	0,00	0,00	0,00	0,00	0,00	0,00	0,00	0,00
4490000000 - APLICACOES DIRETAS	15.000,00	107.059,00	23.832,00	98.227,00	-8.832,00	98.227,00	100,00	0,00	98.227,00	0,00	98.227,00	0,00	0,00
4490520000 - EQUIPAMENTOS E MATERIAL PERMANENTE	15.000,00	107.059,00	23.832,00	98.227,00	-8.832,00	98.227,00	100,00	0,00	98.227,00	0,00	98.227,00	0,00	0,00
4490000000 - APLICACOES DIRETAS	0,00	0,00	0,00	0,00	-8.832,00	98.227,00	9.822.700,00	0,00	98.227,00	0,00	98.227,00	0,00	0,00
04 - APARELHOS, EQUIPAMENTOS, UTENSILIOS MEDICO-ODONTOLOGICO, LABORATORIAL E HOSPITALAR					-8.832,00	98.227,00		0,00	98.227,00	0,00	98.227,00	0,00	
16593120 - Transferências da União decorrentes de emendas parlamentares de bancada.	40.000,00	0,00	40.000,00	0,00	0,00	0,00	0,00	0,00	0,00	0,00	0,00	0,00	0,00
3390000000 - APLICACOES DIRETAS	20.000,00	0,00	20.000,00	0,00	0,00	0,00	0,00	0,00	0,00	0,00	0,00	0,00	0,00
3390390000 - OUTROS SERV.TERCEIROS-PESSOA JURIDICA	20.000,00	0,00	20.000,00	0,00	0,00	0,00	0,00	0,00	0,00	0,00	0,00	0,00	0,00
4490000000 - APLICACOES DIRETAS	20.000,00	0,00	20.000,00	0,00	0,00	0,00	0,00	0,00	0,00	0,00	0,00	0,00	0,00
4490520000 - EQUIPAMENTOS E MATERIAL PERMANENTE	20.000,00	0,00	20.000,00	0,00	0,00	0,00	0,00	0,00	0,00	0,00	0,00	0,00	0,00
16593210 - Transferências dos Estados decorrentes de emendas	0,00	0,00	0,00	0,00	0,00	0,00	0,00	0,00	0,00	0,00	0,00	0,00	0,00
4490000000 - APLICACOES DIRETAS	0,00	0,00	0,00	0,00	0,00	0,00	0,00	0,00	0,00	0,00	0,00	0,00	0,00
4490520000 - EQUIPAMENTOS E MATERIAL PERMANENTE	0,00	0,00	0,00	0,00	0,00	0,00	0,00	0,00	0,00	0,00	0,00	0,00	0,00
302 - ASSISTENCIA HOSPITALAR E AMBULATORIAL	129.500,00	51.266,25	62.958,01	117.808,24	166.741,18	117.776,57	99,98	11.604,52	116.336,57	25.453,62	116.336,57	2.880,00	31,67
15001002 - Identificação das despesas com ações e serviços públicos de saúde	8.200,00	9.815,00	9.115,12	8.899,88	-715,12	8.899,88	100,00	0,00	8.899,88	5.015,00	8.899,88	0,00	0,00
3190000000 - APLICACOES DIRETAS	8.200,00	3.000,00	8.915,12	2.284,88	-715,12	2.284,88	100,00	0,00	2.284,88	0,00	2.284,88	0,00	0,00



FUNDO MUNICIPAL DE SAÚDE DE NEOPOLIS
PRAÇA, 106, CENTRO
CEP: 49.000-000
CNPJ: 11.367.491/0001-20

CONTA	FIXAÇÃO	ADIÇÃO	REDUÇÃO	DOTAÇÃO ATUAL	EMPENHO		% UTILIZADO	LIQUIDAÇÕES		PAGAMENTOS		SALDOS	
					NO MÊS	ACUMULADO		NO MÊS	ACUMULADO	NO MÊS	ACUMULADO	A PAGAR	DISPONÍVEL
3190040000 - CONTRATAÇÃO POR TEMPO DETERMINADO	100,00	0,00	100,00	0,00	0,00	0,00	0,00	0,00	0,00	0,00	0,00	0,00	0,00
3190110000 - VENCIM.E VANTAGENS FIXAS-PESSOAL CIVIL	8.000,00	3.000,00	8.715,12	2.284,88	-715,12	2.284,88	100,00	0,00	2.284,88	0,00	2.284,88	0,00	0,00
3190130000 - OBRIGACOES PATRONAIS	100,00	0,00	100,00	0,00	0,00	0,00	0,00	0,00	0,00	0,00	0,00	0,00	0,00
3390000000 - APLICACOES DIRETAS	0,00	6.815,00	200,00	6.615,00	0,00	6.615,00	100,00	0,00	6.615,00	5.015,00	6.615,00	0,00	0,00
3390480000 - OUTROS AUX.FINANC.A PESSOAS FISICAS	0,00	6.815,00	200,00	6.615,00	0,00	6.615,00	100,00	0,00	6.615,00	5.015,00	6.615,00	0,00	0,00
3190000000 - APLICACOES DIRETAS	0,00	0,00	0,00	0,00	-715,12	2.284,88	228.488,00	0,00	2.284,88	0,00	2.284,88	0,00	0,00
09 - DECIMO TERCEIRO SALARIO /GRATIFICACAO NATALINA					-715,12	2.284,88		0,00	2.284,88	0,00	2.284,88	0,00	
3390000000 - APLICACOES DIRETAS	0,00	0,00	0,00	0,00	0,00	6.615,00	661.500,00	0,00	6.615,00	5.015,00	6.615,00	0,00	0,00
03 - AJUDA FINANCEIRA EM PECUNIA A PESSOAS FISICAS					0,00	6.615,00		0,00	6.615,00	5.015,00	6.615,00	0,00	
16000000 - Transferências Fundo a Fundo de Recursos do SUS provenientes do Governo Federal - Bloco de Manutenção das Ações e Serviços Públicos de Saúde	116.300,00	41.451,25	48.842,89	108.908,36	-13.702,89	108.876,69	99,98	11.604,52	107.436,69	20.438,62	107.436,69	2.880,00	31,67
3190000000 - APLICACOES DIRETAS	105.100,00	24.200,00	30.390,89	98.909,11	-6.430,89	98.889,11	99,98	11.604,52	98.889,11	20.438,62	98.889,11	0,00	20,00
3190040000 - CONTRATAÇÃO POR TEMPO DETERMINADO	30.000,00	16.200,00	5.860,00	40.340,00	0,00	40.320,00	99,96	3.840,00	40.320,00	7.680,00	40.320,00	0,00	20,00
3190110000 - VENCIM.E VANTAGENS FIXAS-PESSOAL CIVIL	60.000,00	8.000,00	9.430,89	58.569,11	-6.430,89	58.569,11	100,00	7.764,52	58.569,11	12.758,62	58.569,11	0,00	0,00
3190130000 - OBRIGACOES PATRONAIS	15.000,00	0,00	15.000,00	0,00	0,00	0,00	0,00	0,00	0,00	0,00	0,00	0,00	0,00
3190160000 - OUTRAS DESPESAS VARIÁVEIS-PESSOAL CIVIL	100,00	0,00	100,00	0,00	0,00	0,00	0,00	0,00	0,00	0,00	0,00	0,00	0,00
3390000000 - APLICACOES DIRETAS	11.200,00	17.251,25	18.452,00	9.999,25	-7.272,00	9.987,58	99,89	0,00	8.547,58	0,00	8.547,58	1.440,00	11,67
3390140000 - DIARIAS - CIVIL	100,00	0,00	100,00	0,00	0,00	0,00	0,00	0,00	0,00	0,00	0,00	0,00	0,00
3390300000 - MATERIAL DE CONSUMO	3.000,00	7.272,00	10.272,00	0,00	-7.272,00	0,00	0,00	0,00	0,00	0,00	0,00	0,00	0,00
3390360000 - OUTROS SERV.DE TERCEIROS-PESSOA FISICA	100,00	0,00	100,00	0,00	0,00	0,00	0,00	0,00	0,00	0,00	0,00	0,00	0,00
3390390000 - OUTROS SERV.TERCEIROS-PESSOA JURIDICA	5.000,00	1.440,00	5.000,00	1.440,00	0,00	1.440,00	100,00	0,00	0,00	0,00	0,00	1.440,00	0,00
3390480000 - OUTROS AUX.FINANC.A PESSOAS FISICAS	3.000,00	8.539,25	2.980,00	8.559,25	0,00	8.547,58	99,87	0,00	8.547,58	0,00	8.547,58	0,00	11,67
3190000000 - APLICACOES DIRETAS	0,00	0,00	0,00	0,00	-6.430,89	98.889,11	9.888.911,00	11.604,52	98.889,11	20.438,62	98.889,11	0,00	0,00
03 - DEMAIS CONTRATADOS					0,00	40.320,00		3.840,00	40.320,00	7.680,00	40.320,00	0,00	
01 - VENCIMENTOS E SALARIOS					240,72	39.240,72		3.501,51	39.240,72	6.961,82	39.240,72	0,00	
05 - ADICIONAL DE PERICULOSIDADE/INSALUBRIDADE					-152,06	7.847,94		696,06	7.847,94	1.392,12	7.847,94	0,00	
07 - ANUENIO/TRIENIOS/QUINQUENIOS					103,11	8.103,11		783,72	8.103,11	1.567,44	8.103,11	0,00	
09 - DECIMO TERCEIRO SALARIO /GRATIFICACAO NATALINA					-2.470,78	2.729,22		2.729,22	2.729,22	2.729,22	2.729,22	0,00	
10 - ADICIONAL DE DESEMPENHO/ABONO DE FERIAS					-4.000,00	0,00		0,00	0,00	0,00	0,00	0,00	
14 - OUTROS ADICIONAIS, VANTAGENS, GRATIFICAÇÕES E OUTROS COMPLEMENTOS DE SALÁRIOS					-151,88	648,12		54,01	648,12	108,02	648,12	0,00	
3390000000 - APLICACOES DIRETAS	0,00	0,00	0,00	0,00	-7.272,00	9.987,58	998.758,00	0,00	8.547,58	0,00	8.547,58	1.440,00	0,00
36 - MATERIAL HOSPITALAR					-7.272,00	0,00		0,00	0,00	0,00	0,00	0,00	
12 - LOCAÇÃO DE MAQUINAS E EQUIPAMENTOS					0,00	1.440,00		0,00	0,00	0,00	0,00	1.440,00	
03 - AJUDA FINANCEIRA EM PECUNIA A PESSOAS FISICAS					0,00	8.547,58		0,00	8.547,58	0,00	8.547,58	0,00	
16010000 - Transferências Fundo a Fundo de Recursos do SUS provenientes do Governo Federal - Bloco de Estruturação na Rede de Serviços Públicos de Saúde	5.000,00	0,00	5.000,00	0,00	0,00	0,00	0,00	0,00	0,00	0,00	0,00	0,00	0,00
4490000000 - APLICACOES DIRETAS	5.000,00	0,00	5.000,00	0,00	0,00	0,00	0,00	0,00	0,00	0,00	0,00	0,00	0,00
4490520000 - EQUIPAMENTOS E MATERIAL PERMANENTE	5.000,00	0,00	5.000,00	0,00	0,00	0,00	0,00	0,00	0,00	0,00	0,00	0,00	0,00
305 - VIGILANCIA EPIDEMIOLOGICA	390.900,00	28.501,44	74.394,63	345.006,81	167.447,99	345.006,81	100,00	41.050,28	345.006,81	67.855,65	345.006,81	0,00	0,00
15001002 - Identificação das despesas com ações e serviços públicos de saúde	35.100,00	13.000,00	35.539,54	12.560,46	-439,54	12.560,46	100,00	0,00	12.560,46	0,00	12.560,46	0,00	0,00



CONTA	FIXAÇÃO	ADIÇÃO	REDUÇÃO	DOTAÇÃO ATUAL	EMPENHO		% UTILIZADO	LIQUIDAÇÕES		PAGAMENTOS		SALDOS	
					NO MÊS	ACUMULADO		NO MÊS	ACUMULADO	NO MÊS	ACUMULADO	A PAGAR	DISPONÍVEL
3190000000 - APLICACOES DIRETAS	35.100,00	13.000,00	35.539,54	12.560,46	-439,54	12.560,46	100,00	0,00	12.560,46	0,00	12.560,46	0,00	0,00
3190040000 - CONTRATAÇÃO POR TEMPO DETERMINADO	100,00	0,00	100,00	0,00	0,00	0,00	0,00	0,00	0,00	0,00	0,00	0,00	0,00
3190110000 - VENCIM.E VANTAGENS FIXAS-PESSOAL CIVIL	35.000,00	13.000,00	35.439,54	12.560,46	-439,54	12.560,46	100,00	0,00	12.560,46	0,00	12.560,46	0,00	0,00
3190000000 - APLICACOES DIRETAS	0,00	0,00	0,00	0,00	-439,54	12.560,46	1.256.046,00	0,00	12.560,46	0,00	12.560,46	0,00	0,00
09 - DECIMO TERCEIRO SALARIO /GRATIFICACAO NATALINA					-439,54	12.560,46		0,00	12.560,46	0,00	12.560,46	0,00	
16000000 - Transferências Fundo a Fundo de Recursos do SUS provenientes do Governo Federal - Bloco de Manutenção das Ações e Serviços Públicos de Saúde	350.800,00	15.501,44	33.855,09	332.446,35	1.146,35	332.446,35	100,00	41.050,28	332.446,35	67.855,65	332.446,35	0,00	0,00
3190000000 - APLICACOES DIRETAS	345.200,00	15.501,44	28.255,09	332.446,35	1.146,35	332.446,35	100,00	41.050,28	332.446,35	67.855,65	332.446,35	0,00	0,00
3190040000 - CONTRATAÇÃO POR TEMPO DETERMINADO	100,00	0,00	100,00	0,00	0,00	0,00	0,00	0,00	0,00	0,00	0,00	0,00	0,00
3190110000 - VENCIM.E VANTAGENS FIXAS-PESSOAL CIVIL	330.000,00	15.501,44	13.055,09	332.446,35	1.146,35	332.446,35	100,00	41.050,28	332.446,35	67.855,65	332.446,35	0,00	0,00
3190130000 - OBRIGACOES PATRONAIS	15.000,00	0,00	15.000,00	0,00	0,00	0,00	0,00	0,00	0,00	0,00	0,00	0,00	0,00
3190160000 - OUTRAS DESPESAS VARIÁVEIS-PESSOAL CIVIL	100,00	0,00	100,00	0,00	0,00	0,00	0,00	0,00	0,00	0,00	0,00	0,00	0,00
3390000000 - APLICACOES DIRETAS	5.600,00	0,00	5.600,00	0,00	0,00	0,00	0,00	0,00	0,00	0,00	0,00	0,00	0,00
3390300000 - MATERIAL DE CONSUMO	500,00	0,00	500,00	0,00	0,00	0,00	0,00	0,00	0,00	0,00	0,00	0,00	0,00
3390360000 - OUTROS SERV.DE TERCEIROS-PESSOA FISICA	100,00	0,00	100,00	0,00	0,00	0,00	0,00	0,00	0,00	0,00	0,00	0,00	0,00
3390390000 - OUTROS SERV.TERCEIROS-PESSOA JURIDICA	5.000,00	0,00	5.000,00	0,00	0,00	0,00	0,00	0,00	0,00	0,00	0,00	0,00	0,00
3190000000 - APLICACOES DIRETAS	0,00	0,00	0,00	0,00	1.146,35	332.446,35	33.244.635,0	41.050,28	332.446,35	67.855,65	332.446,35	0,00	0,00
01 - VENCIMENTOS E SALARIOS					1.554,75	181.554,75		15.770,22	181.554,75	31.540,44	181.554,75	0,00	
05 - ADICIONAL DE PERICULOSIDADE/INSALUBRIDADE					621,78	72.621,78		6.308,08	72.621,78	12.616,16	72.621,78	0,00	
07 - ANUENIO/TRIENIOS/QUINQUENIOS					1.740,11	49.740,11		4.563,87	49.740,11	9.127,74	49.740,11	0,00	
09 - DECIMO TERCEIRO SALARIO /GRATIFICACAO NATALINA					1.244,91	14.244,91		14.244,91	14.244,91	14.244,91	14.244,91	0,00	
10 - ADICIONAL DE DESEMPENHO/ABONO DE FERIAS					-3.034,80	12.265,20		0,00	12.265,20	0,00	12.265,20	0,00	
14 - OUTROS ADICIONAIS, VANTAGENS, GRATIFICAÇÕES E OUTROS COMPLEMENTOS DE SALÁRIOS					-980,40	2.019,60		163,20	2.019,60	326,40	2.019,60	0,00	
16010000 - Transferências Fundo a Fundo de Recursos do SUS provenientes do Governo Federal - Bloco de Estruturação na Rede de Serviços Públicos de Saúde	5.000,00	0,00	5.000,00	0,00	0,00	0,00	0,00	0,00	0,00	0,00	0,00	0,00	0,00
4490000000 - APLICACOES DIRETAS	5.000,00	0,00	5.000,00	0,00	0,00	0,00	0,00	0,00	0,00	0,00	0,00	0,00	0,00
4490520000 - EQUIPAMENTOS E MATERIAL PERMANENTE	5.000,00	0,00	5.000,00	0,00	0,00	0,00	0,00	0,00	0,00	0,00	0,00	0,00	0,00
TOTAL DA DESPESA:	12.046.850,00	6.972.063,64	5.117.240,79	13.901.672,85	167.447,99	13.830.492,18	99,49	1.492.935,02	13.703.261,39	1.642.842,03	13.456.240,53	748.503,30	71.180,67

Manuel Batista Moura Ribeiro

311.298.035-20 - MANUEL BATISTA MOURA RIBEIRO

SECRETÁRIO DE SAÚDE



FUNDO MUNICIPAL DE SAÚDE DE NEÓPOLIS
PRAÇA, 106, CENTRO
CEP: 49.000-000
CNPJ: 11.367.491/0001-20

DEMONSTRATIVO DA DESPESA

CONTA	FIXAÇÃO	ADIÇÃO	REDUÇÃO	DOTAÇÃO ATUAL	EMPENHO		LIQUIDAÇÕES		PAGAMENTOS		SALDOS		
					NO MÊS	ACUMULADO	NO MÊS	ACUMULADO	NO MÊS	ACUMULADO	A PAGAR	DISPONÍVEL	
2	EXECUTIVO	12.046.850,00	6.972.063,64	5.117.240,79	13.901.672,85	167.447,99	13.830.492,18	1.492.935,02	13.703.261,39	1.642.842,03	13.456.240,53	374.251,65	71.180,67
3	SECRETARIA MUNICIPAL DE SAUDE	12.046.850,00	6.972.063,64	5.117.240,79	13.901.672,85	167.447,99	13.830.492,18	1.492.935,02	13.703.261,39	1.642.842,03	13.456.240,53	374.251,65	71.180,67
3010	FUNDO MUNICIPAL DE SAUDE	12.046.850,00	6.972.063,64	5.117.240,79	13.901.672,85	167.447,99	13.830.492,18	1.492.935,02	13.703.261,39	1.642.842,03	13.456.240,53	374.251,65	71.180,67
10.301.0007.1058	AQUISICAO DE MOBILIARIOS, EQUIPAMENTOS E VEICULOS PARA A SECRETARIA MUNICIPAL DE SAUDE	11.000,00	0,00	11.000,00	0,00	0,00	0,00	0,00	0,00	0,00	0,00	0,00	0,00
4490520000 - 16310000	EQUIPAMENTOS E MATERIAL PERMANENTE	1.000,00	0,00	1.000,00	0,00	0,00	0,00	0,00	0,00	0,00	0,00	0,00	0,00
4490520000 - 15001002	EQUIPAMENTOS E MATERIAL PERMANENTE	10.000,00	0,00	10.000,00	0,00	0,00	0,00	0,00	0,00	0,00	0,00	0,00	0,00
10.301.0007.1059	CONSTRUCAO DA ACADEMIA DE SAUDE	75.000,00	0,00	75.000,00	0,00	0,00	0,00	0,00	0,00	0,00	0,00	0,00	0,00
4490510000 - 15001002	OBRAS E INSTALACOES	10.000,00	0,00	10.000,00	0,00	0,00	0,00	0,00	0,00	0,00	0,00	0,00	0,00
4490510000 - 16310000	OBRAS E INSTALACOES	10.000,00	0,00	10.000,00	0,00	0,00	0,00	0,00	0,00	0,00	0,00	0,00	0,00
4490510000 - 16010000	OBRAS E INSTALACOES	55.000,00	0,00	55.000,00	0,00	0,00	0,00	0,00	0,00	0,00	0,00	0,00	0,00
10.301.0007.1060	CONSTRUCAO, REFORMA E/OU AMPLIACAO DE UNIDADES DE SAUDE	130.000,00	0,00	130.000,00	0,00	0,00	0,00	0,00	0,00	0,00	0,00	0,00	0,00
4490510000 - 15001002	OBRAS E INSTALACOES	10.000,00	0,00	10.000,00	0,00	0,00	0,00	0,00	0,00	0,00	0,00	0,00	0,00
4490510000 - 16310000	OBRAS E INSTALACOES	50.000,00	0,00	50.000,00	0,00	0,00	0,00	0,00	0,00	0,00	0,00	0,00	0,00
4490610000 - 16310000	AQUISICAO DE IMOVEIS	60.000,00	0,00	60.000,00	0,00	0,00	0,00	0,00	0,00	0,00	0,00	0,00	0,00
4490610000 - 15001002	AQUISICAO DE IMOVEIS	10.000,00	0,00	10.000,00	0,00	0,00	0,00	0,00	0,00	0,00	0,00	0,00	0,00
10.301.0007.1061	CONSTRUCAO, REFORMA E AMPLIACAO DA FARMACIA BASICA - QUALIFAR	90.000,00	0,00	90.000,00	0,00	0,00	0,00	0,00	0,00	0,00	0,00	0,00	0,00
4490510000 - 16310000	OBRAS E INSTALACOES	30.000,00	0,00	30.000,00	0,00	0,00	0,00	0,00	0,00	0,00	0,00	0,00	0,00
4490510000 - 16010000	OBRAS E INSTALACOES	60.000,00	0,00	60.000,00	0,00	0,00	0,00	0,00	0,00	0,00	0,00	0,00	0,00
10.122.0007.2054	MANUTENCAO DO CONSELHO MUNICIPAL DE SAUDE	312.000,00	0,00	312.000,00	0,00	0,00	0,00	0,00	0,00	0,00	0,00	0,00	0,00
3190160000 - 15001002	OUTRAS DESPESAS VARIÁVEIS-PESSOAL CIVIL	1.000,00	0,00	1.000,00	0,00	0,00	0,00	0,00	0,00	0,00	0,00	0,00	0,00
3390300000 - 15001002	MATERIAL DE CONSUMO	300.000,00	0,00	300.000,00	0,00	0,00	0,00	0,00	0,00	0,00	0,00	0,00	0,00
3390360000 - 15001002	OUTROS SERV.DE TERCEIROS-PESSOA FISICA	1.000,00	0,00	1.000,00	0,00	0,00	0,00	0,00	0,00	0,00	0,00	0,00	0,00
4490520000 - 15001002	EQUIPAMENTOS E MATERIAL PERMANENTE	10.000,00	0,00	10.000,00	0,00	0,00	0,00	0,00	0,00	0,00	0,00	0,00	0,00
10.301.0007.2055	MANUTENÇÃO DA GESTÃO ADMINISTRATIVA DA SAÚDE	4.109.150,00	2.706.120,72	794.981,70	6.020.289,02	292.907,68	6.013.815,16	731.193,16	5.954.206,28	612.223,39	5.781.728,67	232.086,49	6.473,86
3190040000 - 15001002	CONTRATAÇÃO POR TEMPO DETERMINADO	700.000,00	640.166,46	47.642,27	1.292.524,19	-15.189,51	1.291.961,47	132.118,40	1.290.672,59	132.118,40	1.290.672,59	1.288,88	562,72
3190040000 - 16000000	CONTRATAÇÃO POR TEMPO DETERMINADO	30.000,00	387.000,00	89.784,96	327.215,04	-96,96	327.215,04	29.047,04	327.215,04	54.868,64	327.215,04	0,00	0,00
3190110000 - 15001002	VENCIMLE VANTAGENS FIXAS-PESSOAL CIVIL	1.250.000,00	72.792,02	238,66	1.322.553,36	23.838,70	1.322.553,36	163.617,20	1.322.553,36	163.905,44	1.322.553,36	0,00	0,00
3190130000 - 15001002	OBRIGACOES PATRONAIS	583.750,00	568.584,68	0,00	1.152.334,68	185.884,68	1.152.334,68	185.884,68	1.152.334,68	22.948,34	989.398,34	162.936,34	0,00
3190160000 - 15001002	OUTRAS DESPESAS VARIÁVEIS-PESSOAL CIVIL	100,00	3.200,00	220,00	3.080,00	200,00	3.080,00	200,00	3.080,00	0,00	2.880,00	200,00	0,00
3190920000 - 15001002	DESPESAS DE EXERCICIOS ANTERIORES	100,00	0,00	100,00	0,00	0,00	0,00	0,00	0,00	0,00	0,00	0,00	0,00
3390140000 - 15001002	DIARIAS - CIVIL	30.000,00	21.840,00	300,00	51.540,00	900,00	51.540,00	7.250,00	51.540,00	7.900,00	47.840,00	3.700,00	0,00
3390300000 - 15001002	MATERIAL DE CONSUMO	500.000,00	206.253,38	352.912,13	353.341,25	49.431,83	353.208,22	50.211,46	353.208,22	54.471,46	353.208,22	0,00	133,03
3390320000 - 15001002	MATERIAL, BEM OU SERVIÇO PARA DISTRIBUIÇÃO GRATUITA	130.000,00	237.693,75	101.265,30	266.428,45	45.044,31	266.428,45	45.044,31	266.428,45	45.044,31	266.428,45	0,00	0,00
3390330000 - 15001002	PASSAGENS E DESPESAS COM LOCOMOCAO	100,00	4.879,04	0,00	4.979,04	0,00	4.979,04	0,00	4.979,04	0,00	4.979,04	0,00	0,00
3390340000 - 15001002	OUTRAS DESP. DE PESS. DECORR. DE CONTRATOS DE TERC.	100,00	0,00	100,00	0,00	0,00	0,00	0,00	0,00	0,00	0,00	0,00	0,00
3390350000 - 15001002	SERVICOS DE CONSULTORIA	220.000,00	0,00	17.500,00	202.500,00	0,00	202.500,00	21.000,00	202.500,00	33.000,00	202.500,00	0,00	0,00
3390360000 - 15001002	OUTROS SERV.DE TERCEIROS-PESSOA FISICA	10.000,00	19.745,00	10.400,00	19.345,00	6.220,00	19.345,00	6.220,00	19.345,00	6.220,00	19.345,00	0,00	0,00



3390390000 - 15001002	OUTROS SERV.TERCEIROS-PESSOA JURIDICA	600.000,00	491.812,79	114.164,27	977.648,52	-3.325,37	971.870,41	84.310,07	913.550,41	81.128,80	909.549,14	62.321,27	5.778,11
3390400000 - 15001002	SERVIÇOS DE TECNOLOGIA DA INFORMAÇÃO E COMUNICAÇÃO - PESSOA JURÍDICA	35.000,00	7.030,00	2.180,00	39.850,00	0,00	39.850,00	6.290,00	39.850,00	4.650,00	38.210,00	1.640,00	0,00
3390480000 - 15001002	OUTROS AUX.FINANC.A PESSOAS FISICAS	10.000,00	37.370,00	47.370,00	0,00	0,00	0,00	0,00	0,00	0,00	0,00	0,00	0,00
3390920000 - 15001002	DESPESAS DE EXERCICIOS ANTERIORES	5.000,00	0,00	4.018,51	981,49	0,00	981,49	0,00	981,49	0,00	981,49	0,00	0,00



CONTA	FIXAÇÃO	ADIÇÃO	REDUÇÃO	DOTAÇÃO ATUAL	EMPENHO		LIQUIDAÇÕES		PAGAMENTOS		SALDOS		
					NO MÊS	ACUMULADO	NO MÊS	ACUMULADO	NO MÊS	ACUMULADO	A PAGAR	DISPONÍVEL	
3390140000 - 16000000	DIARIAS - CIVIL	100,00	0,00	100,00	0,00	0,00	0,00	0,00	0,00	0,00	0,00	0,00	0,00
3390300000 - 16000000	MATERIAL DE CONSUMO	550.000,00	1.511.242,17	369.012,42	1.692.229,75	91.213,88	1.691.609,05	182.131,97	1.691.609,05	171.865,29	1.672.392,34	19.216,71	620,70
3390300000 - 15001002	MATERIAL DE CONSUMO	100,00	19.164,68	19.264,68	0,00	-19.164,68	0,00	0,00	0,00	0,00	0,00	0,00	0,00
3390360000 - 16000000	OUTROS SERV.DE TERCEIROS-PESSOA FISICA	20.000,00	10.600,00	1.000,00	29.600,00	-1.000,00	29.600,00	6.600,00	29.600,00	3.000,00	26.000,00	3.600,00	0,00
3390360000 - 15001002	OUTROS SERV.DE TERCEIROS-PESSOA FISICA	500,00	0,00	500,00	0,00	0,00	0,00	0,00	0,00	0,00	0,00	0,00	0,00
3390390000 - 15001002	OUTROS SERV.TERCEIROS-PESSOA JURIDICA	100.000,00	0,00	100.000,00	0,00	0,00	0,00	0,00	0,00	0,00	0,00	0,00	0,00
3390390000 - 16000000	OUTROS SERV.TERCEIROS-PESSOA JURIDICA	300.000,00	454.088,28	315.040,81	439.047,47	29.386,03	439.047,47	59.891,08	406.802,52	59.891,08	406.802,52	32.244,95	0,00
3390480000 - 16000000	OUTROS AUX.FINANC.A PESSOAS FISICAS	1.000,00	0,00	1.000,00	0,00	0,00	0,00	0,00	0,00	0,00	0,00	0,00	0,00
3390920000 - 16000000	DESPESAS DE EXERCICIOS ANTERIORES	100,00	0,00	100,00	0,00	0,00	0,00	0,00	0,00	0,00	0,00	0,00	0,00
3390920000 - 15001002	DESPESAS DE EXERCICIOS ANTERIORES	100,00	0,00	100,00	0,00	0,00	0,00	0,00	0,00	0,00	0,00	0,00	0,00
4490520000 - 16010000	EQUIPAMENTOS E MATERIAL PERMANENTE	5.000,00	0,00	5.000,00	0,00	0,00	0,00	0,00	0,00	0,00	0,00	0,00	0,00
4490520000 - 16000000	EQUIPAMENTOS E MATERIAL PERMANENTE	5.000,00	1.795,50	5.000,00	1.795,50	0,00	1.795,50	0,00	1.795,50	0,00	1.795,50	0,00	0,00
4490520000 - 15001002	EQUIPAMENTOS E MATERIAL PERMANENTE	10.000,00	0,00	10.000,00	0,00	0,00	0,00	0,00	0,00	0,00	0,00	0,00	0,00
10.301.0007.2060	MANUTENCAO DO PROGRAMA DE MELHORIA DO ACESSO E DA QUALIDADE - PMAQ	45.000,00	0,00	45.000,00	0,00	0,00	0,00	0,00	0,00	0,00	0,00	0,00	0,00
3190160000 - 16000000	OUTRAS DESPESAS VARIÁVEIS-PESSOAL CIVIL	35.000,00	0,00	35.000,00	0,00	0,00	0,00	0,00	0,00	0,00	0,00	0,00	0,00
3390300000 - 16000000	MATERIAL DE CONSUMO	5.000,00	0,00	5.000,00	0,00	0,00	0,00	0,00	0,00	0,00	0,00	0,00	0,00
4490520000 - 16010000	EQUIPAMENTOS E MATERIAL PERMANENTE	5.000,00	0,00	5.000,00	0,00	0,00	0,00	0,00	0,00	0,00	0,00	0,00	0,00
10.301.0007.2061	SAUDE DA FAMILIA - SF	1.836.600,00	205.237,14	440.299,32	1.601.537,82	5.184,67	1.601.537,82	141.838,50	1.601.537,82	260.420,59	1.601.537,82	0,00	0,00
3190040000 - 15001002	CONTRATAÇÃO POR TEMPO DETERMINADO	5.000,00	0,00	5.000,00	0,00	0,00	0,00	0,00	0,00	0,00	0,00	0,00	0,00
3190040000 - 16000000	CONTRATAÇÃO POR TEMPO DETERMINADO	800.000,00	143.478,00	151.749,36	791.728,64	94,64	791.728,64	66.046,80	791.728,64	135.002,40	791.728,64	0,00	0,00
3190110000 - 15001002	VENCIM.E VANTAGENS FIXAS-PESSOAL CIVIL	50.000,00	24.000,00	45.915,17	28.084,83	-2.538,72	28.084,83	0,00	28.084,83	0,00	28.084,83	0,00	0,00
3190110000 - 16000000	VENCIM.E VANTAGENS FIXAS-PESSOAL CIVIL	600.000,00	37.759,14	24.034,79	613.724,35	7.628,75	613.724,35	75.791,70	613.724,35	125.418,19	613.724,35	0,00	0,00
3190130000 - 15001002	OBRIGACOES PATRONAIS	500,00	0,00	500,00	0,00	0,00	0,00	0,00	0,00	0,00	0,00	0,00	0,00
3190130000 - 16000000	OBRIGACOES PATRONAIS	80.000,00	0,00	80.000,00	0,00	0,00	0,00	0,00	0,00	0,00	0,00	0,00	0,00
3190160000 - 15001002	OUTRAS DESPESAS VARIÁVEIS-PESSOAL CIVIL	100,00	0,00	100,00	0,00	0,00	0,00	0,00	0,00	0,00	0,00	0,00	0,00
3390300000 - 16000000	MATERIAL DE CONSUMO	500,00	0,00	500,00	0,00	0,00	0,00	0,00	0,00	0,00	0,00	0,00	0,00
3390360000 - 16000000	OUTROS SERV.DE TERCEIROS-PESSOA FISICA	500,00	0,00	500,00	0,00	0,00	0,00	0,00	0,00	0,00	0,00	0,00	0,00
3390390000 - 16000000	OUTROS SERV.TERCEIROS-PESSOA JURIDICA	300.000,00	0,00	132.000,00	168.000,00	0,00	168.000,00	0,00	168.000,00	0,00	168.000,00	0,00	0,00
10.301.0007.2062	AGENTES COMUNITARIOS DE SAUDE - ACS	1.342.200,00	60.800,00	236.615,14	1.166.384,86	-25.283,72	1.166.384,86	135.743,89	1.166.384,86	224.989,65	1.166.384,86	0,00	0,00
3190040000 - 15001002	CONTRATAÇÃO POR TEMPO DETERMINADO	500,00	0,00	500,00	0,00	0,00	0,00	0,00	0,00	0,00	0,00	0,00	0,00
3190040000 - 16000000	CONTRATAÇÃO POR TEMPO DETERMINADO	500,00	0,00	500,00	0,00	0,00	0,00	0,00	0,00	0,00	0,00	0,00	0,00
3190110000 - 15001002	VENCIM.E VANTAGENS FIXAS-PESSOAL CIVIL	90.000,00	45.600,00	90.131,42	45.468,58	0,00	45.468,58	0,00	45.468,58	0,00	45.468,58	0,00	0,00
3190110000 - 16000000	VENCIM.E VANTAGENS FIXAS-PESSOAL CIVIL	1.200.000,00	15.200,00	94.283,72	1.120.916,28	-25.283,72	1.120.916,28	135.743,89	1.120.916,28	224.989,65	1.120.916,28	0,00	0,00
3190130000 - 16000000	OBRIGACOES PATRONAIS	50.000,00	0,00	50.000,00	0,00	0,00	0,00	0,00	0,00	0,00	0,00	0,00	0,00
3190130000 - 15001002	OBRIGACOES PATRONAIS	1.000,00	0,00	1.000,00	0,00	0,00	0,00	0,00	0,00	0,00	0,00	0,00	0,00
3190160000 - 15001002	OUTRAS DESPESAS VARIÁVEIS-PESSOAL CIVIL	100,00	0,00	100,00	0,00	0,00	0,00	0,00	0,00	0,00	0,00	0,00	0,00
3390300000 - 16000000	MATERIAL DE CONSUMO	100,00	0,00	100,00	0,00	0,00	0,00	0,00	0,00	0,00	0,00	0,00	0,00
10.301.0007.2063	SAUDE BUCAL - SB	336.800,00	52.122,00	82.690,89	306.231,11	-13.183,52	305.454,71	36.214,43	305.454,71	63.886,86	305.454,71	0,00	776,40
3190040000 - 15001002	CONTRATAÇÃO POR TEMPO DETERMINADO	100,00	0,00	100,00	0,00	0,00	0,00	0,00	0,00	0,00	0,00	0,00	0,00
3190040000 - 16000000	CONTRATAÇÃO POR TEMPO DETERMINADO	18.000,00	0,00	2.001,60	15.998,40	0,00	15.998,40	1.454,40	15.998,40	2.908,80	15.998,40	0,00	0,00
3190110000 - 16000000	VENCIM.E VANTAGENS FIXAS-PESSOAL CIVIL	260.000,00	15.000,00	20.428,67	254.571,33	-8.905,07	253.794,93	30.488,03	253.794,93	50.214,41	253.794,93	0,00	776,40
3190110000 - 15001002	VENCIM.E VANTAGENS FIXAS-PESSOAL CIVIL	25.000,00	11.700,00	25.905,27	10.794,73	-859,36	10.794,73	0,00	10.794,73	0,00	10.794,73	0,00	0,00



CONTA	FIXAÇÃO	ADIÇÃO	REDUÇÃO	DOTAÇÃO ATUAL	EMPENHO		LIQUIDAÇÕES		PAGAMENTOS		SALDOS		
					NO MÊS	ACUMULADO	NO MÊS	ACUMULADO	NO MÊS	ACUMULADO	A PAGAR	DISPONÍVEL	
3390480000 - 15001002	OUTROS AUX.FINANC.A PESSOAS FISICAS	80.000,00	23.352,00	34.048,80	69.303,20	-30.539,20	69.303,20	5.108,00	69.303,20	5.343,20	67.311,20	1.992,00	0,00
10.302.0007.2068	MEDIA E ALTA COMPLEXIDADE - MAC	129.500,00	51.266,25	62.958,01	117.808,24	-14.418,01	117.776,57	11.604,52	116.336,57	25.453,62	116.336,57	1.440,00	31,67
3190040000 - 16000000	CONTRATACAO POR TEMPO DETERMINADO	30.000,00	16.200,00	5.860,00	40.340,00	0,00	40.320,00	3.840,00	40.320,00	7.680,00	40.320,00	0,00	20,00
3190040000 - 15001002	CONTRATACAO POR TEMPO DETERMINADO	100,00	0,00	100,00	0,00	0,00	0,00	0,00	0,00	0,00	0,00	0,00	0,00
3190110000 - 15001002	VENCIME VANTAGENS FIXAS-PESSOAL CIVIL	8.000,00	3.000,00	8.715,12	2.284,88	-715,12	2.284,88	0,00	2.284,88	0,00	2.284,88	0,00	0,00
3190110000 - 16000000	VENCIME VANTAGENS FIXAS-PESSOAL CIVIL	60.000,00	8.000,00	9.430,89	58.569,11	-6.430,89	58.569,11	7.764,52	58.569,11	12.758,62	58.569,11	0,00	0,00
3190130000 - 15001002	OBRIGACOES PATRONAIS	100,00	0,00	100,00	0,00	0,00	0,00	0,00	0,00	0,00	0,00	0,00	0,00
3190130000 - 16000000	OBRIGACOES PATRONAIS	15.000,00	0,00	15.000,00	0,00	0,00	0,00	0,00	0,00	0,00	0,00	0,00	0,00
3190160000 - 16000000	OUTRAS DESPESAS VARIÁVEIS-PESSOAL CIVIL	100,00	0,00	100,00	0,00	0,00	0,00	0,00	0,00	0,00	0,00	0,00	0,00
3390140000 - 16000000	DIARIAS - CIVIL	100,00	0,00	100,00	0,00	0,00	0,00	0,00	0,00	0,00	0,00	0,00	0,00
3390300000 - 16000000	MATERIAL DE CONSUMO	3.000,00	7.272,00	10.272,00	0,00	-7.272,00	0,00	0,00	0,00	0,00	0,00	0,00	0,00
3390360000 - 16000000	OUTROS SERV.DE TERCEIROS-PESSOA FISICA	100,00	0,00	100,00	0,00	0,00	0,00	0,00	0,00	0,00	0,00	0,00	0,00
3390390000 - 16000000	OUTROS SERV.TERCEIROS-PESSOA JURIDICA	5.000,00	1.440,00	5.000,00	1.440,00	0,00	1.440,00	0,00	0,00	0,00	0,00	1.440,00	0,00
3390480000 - 16000000	OUTROS AUX.FINANC.A PESSOAS FISICAS	3.000,00	8.539,25	2.980,00	8.559,25	0,00	8.547,58	0,00	8.547,58	0,00	8.547,58	0,00	11,67
3390480000 - 15001002	OUTROS AUX.FINANC.A PESSOAS FISICAS	0,00	6.815,00	200,00	6.615,00	0,00	6.615,00	0,00	6.615,00	5.015,00	6.615,00	0,00	0,00
4490520000 - 16010000	EQUIPAMENTOS E MATERIAL PERMANENTE	5.000,00	0,00	5.000,00	0,00	0,00	0,00	0,00	0,00	0,00	0,00	0,00	0,00
10.305.0007.2069	MANUTENCAO DA VIGILANCIA EPIDEMIOLOGICA E AMBIENTAL	390.900,00	28.501,44	74.394,63	345.006,81	706,81	345.006,81	41.050,28	345.006,81	67.855,65	345.006,81	0,00	0,00
3190040000 - 16000000	CONTRATACAO POR TEMPO DETERMINADO	100,00	0,00	100,00	0,00	0,00	0,00	0,00	0,00	0,00	0,00	0,00	0,00
3190040000 - 15001002	CONTRATACAO POR TEMPO DETERMINADO	100,00	0,00	100,00	0,00	0,00	0,00	0,00	0,00	0,00	0,00	0,00	0,00
3190110000 - 16000000	VENCIME VANTAGENS FIXAS-PESSOAL CIVIL	330.000,00	15.501,44	13.055,09	332.446,35	1.146,35	332.446,35	41.050,28	332.446,35	67.855,65	332.446,35	0,00	0,00
3190110000 - 15001002	VENCIME VANTAGENS FIXAS-PESSOAL CIVIL	35.000,00	13.000,00	35.439,54	12.560,46	-439,54	12.560,46	0,00	12.560,46	0,00	12.560,46	0,00	0,00
3190130000 - 16000000	OBRIGACOES PATRONAIS	15.000,00	0,00	15.000,00	0,00	0,00	0,00	0,00	0,00	0,00	0,00	0,00	0,00
3190160000 - 16000000	OUTRAS DESPESAS VARIÁVEIS-PESSOAL CIVIL	100,00	0,00	100,00	0,00	0,00	0,00	0,00	0,00	0,00	0,00	0,00	0,00
3390300000 - 16000000	MATERIAL DE CONSUMO	500,00	0,00	500,00	0,00	0,00	0,00	0,00	0,00	0,00	0,00	0,00	0,00
3390360000 - 16000000	OUTROS SERV.DE TERCEIROS-PESSOA FISICA	100,00	0,00	100,00	0,00	0,00	0,00	0,00	0,00	0,00	0,00	0,00	0,00
3390390000 - 16000000	OUTROS SERV.TERCEIROS-PESSOA JURIDICA	5.000,00	0,00	5.000,00	0,00	0,00	0,00	0,00	0,00	0,00	0,00	0,00	0,00
4490520000 - 16010000	EQUIPAMENTOS E MATERIAL PERMANENTE	5.000,00	0,00	5.000,00	0,00	0,00	0,00	0,00	0,00	0,00	0,00	0,00	0,00
10.301.0007.2097	AÇÕES DE SAÚDE EM COMBATE AO CORONAVÍRUS	375.100,00	76.677,60	316.813,20	134.964,40	-8.292,93	134.462,07	4.204,26	130.462,07	1.620,68	127.878,49	6.583,58	502,33
3190040000 - 15001002	CONTRATACAO POR TEMPO DETERMINADO	0,00	20.361,60	10.180,80	10.180,80	0,00	10.180,80	0,00	10.180,80	0,00	10.180,80	0,00	0,00
3190040000 - 16020000	CONTRATACAO POR TEMPO DETERMINADO	243.900,00	0,00	183.468,40	60.431,60	0,00	60.351,20	0,00	60.351,20	0,00	60.351,20	0,00	80,40
3190130000 - 16020000	OBRIGACOES PATRONAIS	10.000,00	0,00	10.000,00	0,00	0,00	0,00	0,00	0,00	0,00	0,00	0,00	0,00
3190160000 - 16020000	OUTRAS DESPESAS VARIÁVEIS-PESSOAL CIVIL	30.000,00	0,00	21.130,00	8.870,00	-990,00	8.870,00	1.540,00	8.870,00	1.540,00	8.870,00	0,00	0,00
3390300000 - 16020000	MATERIAL DE CONSUMO	10.000,00	48.916,00	29.031,00	29.885,00	-4.098,00	29.885,00	0,00	29.885,00	0,00	29.885,00	0,00	0,00
3390300000 - 15001002	MATERIAL DE CONSUMO	100,00	0,00	100,00	0,00	0,00	0,00	0,00	0,00	0,00	0,00	0,00	0,00
3390320000 - 16020000	MATERIAL, BEM OU SERVIÇO PARA DISTRIBUIÇÃO GRATUITA	20.000,00	4.000,00	12.403,00	11.597,00	-2.783,00	11.597,00	2.457,00	11.597,00	0,00	9.140,00	2.457,00	0,00
3390360000 - 16020000	OUTROS SERV.DE TERCEIROS-PESSOA FISICA	10.000,00	2.000,00	0,00	12.000,00	0,00	12.000,00	0,00	8.000,00	0,00	8.000,00	4.000,00	0,00
3390390000 - 16020000	OUTROS SERV.TERCEIROS-PESSOA JURIDICA	1.000,00	1.400,00	400,00	2.000,00	-421,93	1.578,07	207,26	1.578,07	80,68	1.451,49	126,58	421,93
3394300000 - 16020000	MATERIAL DE CONSUMO	100,00	0,00	100,00	0,00	0,00	0,00	0,00	0,00	0,00	0,00	0,00	0,00
3394320000 - 16020000	MATERIAL, BEM OU SERVIÇO PARA DISTRIBUIÇÃO GRATUITA	30.000,00	0,00	30.000,00	0,00	0,00	0,00	0,00	0,00	0,00	0,00	0,00	0,00
4490520000 - 16030000	EQUIPAMENTOS E MATERIAL PERMANENTE	20.000,00	0,00	20.000,00	0,00	0,00	0,00	0,00	0,00	0,00	0,00	0,00	0,00
10.301.0007.2101	MANUTENÇÃO DO CONSÓRCIO PÚBLICO- SAÚDE	235.000,00	123.696,29	193.826,43	164.869,86	-57.190,78	107.668,53	17.868,85	103.168,53	17.868,85	103.168,53	4.500,00	57.201,33
3394300000 - 15001002	MATERIAL DE CONSUMO	0,00	0,00	0,00	0,00	0,00	0,00	0,00	0,00	0,00	0,00	0,00	0,00
3394300000 - 16000000	MATERIAL DE CONSUMO	20.000,00	49.900,70	20.000,00	49.900,70	-23.454,70	26.446,00	3.252,00	26.446,00	3.252,00	26.446,00	0,00	23.454,70



CONTA	FIXAÇÃO	ADIÇÃO	REDUÇÃO	DOTAÇÃO ATUAL	EMPENHO		LIQUIDAÇÕES		PAGAMENTOS		SALDOS	
					NO MÊS	ACUMULADO	NO MÊS	ACUMULADO	NO MÊS	ACUMULADO	A PAGAR	DISPONÍVEL
3394320000 - 15001002 MATERIAL, BEM OU SERVIÇO PARA DISTRIBUIÇÃO GRATUITA	20.000,00	9.950,00	2.727,21	27.222,79	-8.894,98	18.317,26	0,00	18.317,26	0,00	18.317,26	0,00	8.905,53
3394320000 - 16000000 MATERIAL, BEM OU SERVIÇO PARA DISTRIBUIÇÃO GRATUITA	150.000,00	63.845,59	130.599,22	83.246,37	-24.841,10	58.405,27	14.616,85	58.405,27	14.616,85	58.405,27	0,00	24.841,10
3394390000 - 16000000 OUTROS SERV.TERCEIROS-PESSOA JURIDICA OUTROS SERV.TERCEIROS-PESSOA JURIDICA	25.000,00	0,00	23.500,00	1.500,00	0,00	1.500,00	0,00	0,00	0,00	0,00	1.500,00	0,00
3394390000 - 15001002 OUTROS SERV.TERCEIROS-PESSOA JURIDICA OUTROS SERV.TERCEIROS-PESSOA JURIDICA	20.000,00	0,00	17.000,00	3.000,00	0,00	3.000,00	0,00	0,00	0,00	0,00	3.000,00	0,00
TOTAL DA DESPESA:	12.046.850,00	6.972.063,64	5.117.240,79	13.901.672,85	167.447,99	13.830.492,18	1.492.935,02	13.703.261,39	1.642.842,03	13.456.240,53	374.251,65	71.180,67
DESPESA CORRENTE:	11.564.850,00	6.608.159,61	4.611.954,22	13.561.055,39	190.695,96	13.489.874,72	1.482.555,06	13.362.643,93	1.636.874,03	13.126.003,03	363.871,69	71.180,67
DESPESA DE CAPITAL:	482.000,00	363.904,03	505.286,57	340.617,46	-23.247,97	340.617,46	10.379,96	340.617,46	5.968,00	330.237,50	10.379,96	0,00
RESERVA DE CONTINGÊNCIA:	0,00	0,00	0,00	0,00	0,00	0,00	0,00	0,00	0,00	0,00	0,00	0,00



DEMONSTRATIVO DE RECEITA ORÇAMENTÁRIA - CONSOLIDADO

CONTA	DESCRIÇÃO	FONTE	PREVISÃO	PREVISÃO ATUALIZADA	ARRECAÇÃO		DIFERENÇA
					NO MÊS	ACUMULADO	
1000.00.00.00	RECEITAS CORRENTES		59.439.200,00	67.689.914,00	7.485.404,49	68.194.726,63	-504.812,63
1100.00.00.00	IMPOSTOS, TAXAS E CONTRIBUIÇÕES DE MELHORIA		1.750.000,00	2.235.714,00	474.964,71	2.598.534,20	-362.820,20
1110.00.00.00	IMPOSTOS		1.465.100,00	1.950.814,00	470.987,96	2.455.358,25	-504.544,25
1112.00.00.00	IMPOSTOS SOBRE O PATRIMONIO E A RENDA		110.000,00	110.000,00	98.720,82	259.848,69	-149.848,69
1112.50.00.00	IMPOSTO SOBRE A PROPRIEDADE PREDIAL E TERRITORIAL URBANA		65.000,00	65.000,00	88.333,80	132.557,54	-67.557,54
1112.50.01.00	IMPOSTO SOBRE A PROPRIEDADE PREDIAL E TERRITORIAL URBANA - PRINCIPAL	15000000	25.000,00	25.000,00	48.747,65	64.619,16	-39.619,16
1112.50.01.00	IMPOSTO SOBRE A PROPRIEDADE PREDIAL E TERRITORIAL URBANA - PRINCIPAL	15001001	10.000,00	10.000,00	20.311,50	26.924,78	-16.924,78
1112.50.01.00	IMPOSTO SOBRE A PROPRIEDADE PREDIAL E TERRITORIAL URBANA - PRINCIPAL	15001002	0,00	0,00	12.186,90	16.154,86	-16.154,86
1112.50.03.00	IMPOSTO SOBRE A PROPRIEDADE PREDIAL E TERRITORIAL URBANA - DÍVIDA ATIVA	15000000	20.000,00	20.000,00	7.087,75	21.414,10	-1.414,10
1112.50.03.00	IMPOSTO SOBRE A PROPRIEDADE PREDIAL E TERRITORIAL URBANA - DÍVIDA ATIVA	15001001	10.000,00	10.000,00	0,00	2.152,95	7.847,05
1112.50.03.00	IMPOSTO SOBRE A PROPRIEDADE PREDIAL E TERRITORIAL URBANA - DÍVIDA ATIVA	15001002	0,00	0,00	0,00	1.291,69	-1.291,69
1112.53.00.00	IMPOSTOS SOBRE TRANSMISSÃO "INTER VIVOS" DE BENS IMÓVEIS E DE DIREITOS REAIS SOBRE IMÓVEIS		45.000,00	45.000,00	10.387,02	127.291,15	-82.291,15
1112.53.01.00	IMPOSTOS SOBRE TRANSMISSÃO "INTER VIVOS" DE BENS IMÓVEIS E DE DIREITOS REAIS SOBRE IMÓVEIS - PRINCIPAL	15000000	40.000,00	40.000,00	6.232,22	79.031,72	-39.031,72
1112.53.01.00	IMPOSTOS SOBRE TRANSMISSÃO "INTER VIVOS" DE BENS IMÓVEIS E DE DIREITOS REAIS SOBRE IMÓVEIS - PRINCIPAL	15001001	5.000,00	5.000,00	2.596,75	30.439,65	-25.439,65
1112.53.01.00	IMPOSTOS SOBRE TRANSMISSÃO "INTER VIVOS" DE BENS IMÓVEIS E DE DIREITOS REAIS SOBRE IMÓVEIS - PRINCIPAL	15001002	0,00	0,00	1.558,05	17.819,78	-17.819,78
1113.00.00.00	Impostos sobre a Renda e Proventos de Qualquer Natureza		610.000,00	775.714,00	212.076,13	929.768,16	-154.054,16
1113.03.00.00	IMPOSTO SOBRE A RENDA - RETIDO NA FONTE		610.000,00	775.714,00	212.076,13	929.768,16	-154.054,16
1113.03.11.00	IMPOSTO SOBRE A RENDA - RETIDO NA FONTE - TRABALHO - PRINCIPAL	15000000	400.000,00	565.714,00	205.750,48	741.684,20	-175.970,20
1113.03.11.00	IMPOSTO SOBRE A RENDA - RETIDO NA FONTE - TRABALHO - PRINCIPAL	15001001	10.000,00	10.000,00	4.555,85	118.005,85	-108.005,85
1113.03.11.00	IMPOSTO SOBRE A RENDA - RETIDO NA FONTE - TRABALHO - PRINCIPAL	15001002	35.000,00	35.000,00	1.769,80	69.825,98	-34.825,98
1113.03.41.00	IMPOSTO SOBRE A RENDA - RETIDO NA FONTE - OUTROS RENDIMENTOS - PRINCIPAL	15000000	150.000,00	150.000,00	0,00	252,13	149.747,87
1113.03.41.00	IMPOSTO SOBRE A RENDA - RETIDO NA FONTE - OUTROS RENDIMENTOS - PRINCIPAL	15001001	10.000,00	10.000,00	0,00	0,00	10.000,00
1113.03.41.00	IMPOSTO SOBRE A RENDA - RETIDO NA FONTE - OUTROS RENDIMENTOS - PRINCIPAL	15001002	5.000,00	5.000,00	0,00	0,00	5.000,00



PREFEITURA MUN. DE NEOPOLIS
PRAÇA MONSENHOR JOSÉ MORENO DE SANTAN, 106,
49980000 CEP: 49.980-000
CNPJ: 13.111.679/0001-38

1114.00.00.00	IMPOSTOS SOBRE A PRODUÇÃO E CIRCULAÇÃO DE MERCADORIAS E SERVIÇOS		745.100,00	1.065.100,00	160.191,01	1.265.741,40	-200.641,40
1114.51.00.00	IMPOSTOS SOBRE SERVIÇOS		745.100,00	1.065.100,00	160.191,01	1.265.741,40	-200.641,40
1114.51.11.00	IMPOSTO SOBRE SERVIÇOS DE QUALQUER NATUREZA - ISSQN - PRINCIPAL	15000000	720.000,00	720.000,00	103.023,33	826.437,27	-106.437,27
1114.51.11.00	IMPOSTO SOBRE SERVIÇOS DE QUALQUER NATUREZA - ISSQN - PRINCIPAL	15001001	10.100,00	230.100,00	35.351,43	269.570,71	-39.470,71



CONTA	DESCRIÇÃO	FONTE	PREVISÃO	PREVISÃO ATUALIZADA	ARRECADAÇÃO		DIFERENÇA
					NO MÊS	ACUMULADO	
1114.51.11.00	IMPOSTO SOBRE SERVIÇOS DE QUALQUER NATUREZA - ISSQN - PRINCIPAL	15001002	0,00	100.000,00	21.587,62	161.752,83	-61.752,83
1114.51.13.00	IMPOSTO SOBRE SERVIÇOS DE QUALQUER NATUREZA - ISSQN - DÍVIDA ATIVA	15000000	15.000,00	15.000,00	228,63	7.980,59	7.019,41
1120.00.00.00	TAXAS		284.900,00	284.900,00	3.976,75	143.175,95	141.724,05
1121.01.00.00	TAXAS DE INSPEÇÃO, CONTROLE E FISCALIZAÇÃO		284.900,00	284.900,00	3.976,75	143.175,95	141.724,05
1121.01.01.00	TAXAS DE INSPEÇÃO, CONTROLE E FISCALIZAÇÃO - PRINCIPAL	15000000	274.900,00	274.900,00	3.976,75	142.964,70	131.935,30
1121.01.03.00	TAXAS DE INSPEÇÃO, CONTROLE E FISCALIZAÇÃO - DÍVIDA ATIVA	15000000	10.000,00	10.000,00	0,00	211,25	9.788,75
1300.00.00.00	RECEITA PATRIMONIAL		119.400,00	529.400,00	78.254,27	894.908,55	-365.508,55
1320.00.00.00	RECEITAS DE VALORES MOBILIARIOS		119.400,00	529.400,00	78.254,27	894.908,55	-365.508,55
1321.01.00.00	REMUNERAÇÃO DE DEPÓSITOS BANCÁRIOS		119.400,00	529.400,00	78.254,27	894.908,55	-365.508,55
1321.01.01.00	REMUNERAÇÃO DE DEPÓSITOS BANCÁRIOS - PRINCIPAL	15000000	20.000,00	20.000,00	5.490,67	42.803,21	-22.803,21
1321.01.01.00	REMUNERAÇÃO DE DEPÓSITOS BANCÁRIOS - PRINCIPAL	15001001	1.000,00	1.000,00	38,96	1.527,84	-527,84
1321.01.01.00	REMUNERAÇÃO DE DEPÓSITOS BANCÁRIOS - PRINCIPAL	15001002	1.000,00	1.000,00	790,87	38.082,07	-37.082,07
1321.01.01.00	REMUNERAÇÃO DE DEPÓSITOS BANCÁRIOS - PRINCIPAL	15010000	5.000,00	5.000,00	0,00	0,00	5.000,00
1321.01.01.00	REMUNERAÇÃO DE DEPÓSITOS BANCÁRIOS - PRINCIPAL	15400000	30.000,00	240.000,00	21.305,05	270.700,54	-30.700,54
1321.01.01.00	REMUNERAÇÃO DE DEPÓSITOS BANCÁRIOS - PRINCIPAL	15401070	5.000,00	5.000,00	3,53	11.233,01	-6.233,01
1321.01.01.00	REMUNERAÇÃO DE DEPÓSITOS BANCÁRIOS - PRINCIPAL	15420000	10.000,00	10.000,00	0,00	0,00	10.000,00
1321.01.01.00	REMUNERAÇÃO DE DEPÓSITOS BANCÁRIOS - PRINCIPAL	15500000	7.000,00	7.000,00	88,61	19.193,44	-12.193,44
1321.01.01.00	REMUNERAÇÃO DE DEPÓSITOS BANCÁRIOS - PRINCIPAL	15510000	0,00	0,00	33,06	345,54	-345,54
1321.01.01.00	REMUNERAÇÃO DE DEPÓSITOS BANCÁRIOS - PRINCIPAL	15520000	7.000,00	7.000,00	104,32	6.391,04	608,96
1321.01.01.00	REMUNERAÇÃO DE DEPÓSITOS BANCÁRIOS - PRINCIPAL	15530000	5.000,00	5.000,00	97,92	1.359,88	3.640,12
1321.01.01.00	REMUNERAÇÃO DE DEPÓSITOS BANCÁRIOS - PRINCIPAL	15690000	500,00	500,00	39,43	391,81	108,19
1321.01.01.00	REMUNERAÇÃO DE DEPÓSITOS BANCÁRIOS - PRINCIPAL	15700000	0,00	0,00	0,42	4,11	-4,11
1321.01.01.00	REMUNERAÇÃO DE DEPÓSITOS BANCÁRIOS - PRINCIPAL	15710000	0,00	0,00	361,46	1.979,38	-1.979,38
1321.01.01.00	REMUNERAÇÃO DE DEPÓSITOS BANCÁRIOS - PRINCIPAL	15760000	0,00	0,00	8.965,88	38.943,56	-38.943,56
1321.01.01.00	REMUNERAÇÃO DE DEPÓSITOS BANCÁRIOS - PRINCIPAL	15990000	1.800,00	1.800,00	0,00	0,00	1.800,00
1321.01.01.00	REMUNERAÇÃO DE DEPÓSITOS BANCÁRIOS - PRINCIPAL	16000000	15.000,00	215.000,00	24.954,40	248.115,77	-33.115,77
1321.01.01.00	REMUNERAÇÃO DE DEPÓSITOS BANCÁRIOS - PRINCIPAL	16010000	0,00	0,00	7.734,52	74.299,41	-74.299,41



PREFEITURA MUN. DE NEOPOLIS
PRAÇA MONSENHOR JOSÉ MORENO DE SANTAN, 106,
49980000 CEP: 49.980-000
CNPJ: 13.111.679/0001-38

CONTA	DESCRIÇÃO	FONTE	PREVISÃO	PREVISÃO ATUALIZADA	ARRECAÇÃO		DIFERENÇA
					NO MÊS	ACUMULADO	
1321.01.01.00	REMUNERAÇÃO DE DEPÓSITOS BANCÁRIOS - PRINCIPAL	16020000	5.000,00	5.000,00	0,00	0,00	5.000,00
1321.01.01.00	REMUNERAÇÃO DE DEPÓSITOS BANCÁRIOS - PRINCIPAL	16210000	0,00	0,00	710,77	1.541,13	-1.541,13
1321.01.01.00	REMUNERAÇÃO DE DEPÓSITOS BANCÁRIOS - PRINCIPAL	16310000	2.000,00	2.000,00	1.859,63	19.085,28	-17.085,28
1321.01.01.00	REMUNERAÇÃO DE DEPÓSITOS BANCÁRIOS - PRINCIPAL	16600000	2.300,00	2.300,00	518,31	25.694,48	-23.394,48
1321.01.01.00	REMUNERAÇÃO DE DEPÓSITOS BANCÁRIOS - PRINCIPAL	16610000	0,00	0,00	682,83	8.018,93	-8.018,93
1321.01.01.00	REMUNERAÇÃO DE DEPÓSITOS BANCÁRIOS - PRINCIPAL	16690000	500,00	500,00	225,23	2.095,01	-1.595,01
1321.01.01.00	REMUNERAÇÃO DE DEPÓSITOS BANCÁRIOS - PRINCIPAL	17000000	0,00	0,00	341,72	28.301,31	-28.301,31
1321.01.01.00	REMUNERAÇÃO DE DEPÓSITOS BANCÁRIOS - PRINCIPAL	17010000	1.000,00	1.000,00	2.532,85	36.668,65	-35.668,65
1321.01.01.00	REMUNERAÇÃO DE DEPÓSITOS BANCÁRIOS - PRINCIPAL	17040000	0,00	0,00	182,00	1.943,91	-1.943,91
1321.01.01.00	REMUNERAÇÃO DE DEPÓSITOS BANCÁRIOS - PRINCIPAL	17063110	0,00	0,00	45,91	14.457,40	-14.457,40
1321.01.01.00	REMUNERAÇÃO DE DEPÓSITOS BANCÁRIOS - PRINCIPAL	17100000	0,00	0,00	1.079,73	1.226,07	-1.226,07
1321.01.01.00	REMUNERAÇÃO DE DEPÓSITOS BANCÁRIOS - PRINCIPAL	17500000	300,00	300,00	66,19	505,77	-205,77
1700.00.00.00	TRANSFERENCIAS CORRENTES		57.147.800,00	64.502.800,00	6.931.756,06	64.696.939,77	-194.139,77
1710.00.00.00	TRANSFERÊNCIAS DA UNIÃO E DE SUAS ENTIDADES		34.916.100,00	39.271.100,00	4.558.157,73	39.266.910,13	4.189,87
1711.00.00.00	TRANSFERÊNCIAS DECORRENTES DE PARTICIPAÇÃO NA RECEITA DA UNIÃO		26.012.600,00	28.712.600,00	3.797.946,03	29.431.860,62	-719.260,62
1711.51.00.00	COTA-PARTE DO FUNDO DE PARTICIPAÇÃO DOS MUNICÍPIOS - FPM		26.010.600,00	28.710.600,00	3.797.847,84	29.427.487,99	-716.887,99
1711.51.11.00	COTA-PARTE DO FUNDO DE PARTICIPAÇÃO DOS MUNICÍPIOS - COTA MENSAL - PRINCIPAL	15000000	16.735.800,00	19.435.800,00	1.569.544,21	15.945.800,60	3.489.999,40
1711.51.11.00	COTA-PARTE DO FUNDO DE PARTICIPAÇÃO DOS MUNICÍPIOS - COTA MENSAL - PRINCIPAL	15001001	1.300.000,00	1.300.000,00	130.795,35	1.346.854,47	-46.854,47
1711.51.11.00	COTA-PARTE DO FUNDO DE PARTICIPAÇÃO DOS MUNICÍPIOS - COTA MENSAL - PRINCIPAL	15001002	3.900.000,00	3.900.000,00	392.386,01	4.040.563,24	-140.563,24
1711.51.11.00	COTA-PARTE DO FUNDO DE PARTICIPAÇÃO DOS MUNICÍPIOS - COTA MENSAL - PRINCIPAL	15400000	2.174.800,00	2.174.800,00	523.181,36	5.448.258,77	-3.273.458,77
1711.51.11.00	COTA-PARTE DO FUNDO DE PARTICIPAÇÃO DOS MUNICÍPIOS - COTA MENSAL - PRINCIPAL	15401070	0,00	0,00	0,00	155.613,55	-155.613,55
1711.51.21.00	COTA-PARTE DO FUNDO DE PARTICIPAÇÃO DO MUNICÍPIOS - 1% COTA ENTREGUE NO MÊS DE DEZEMBRO - PRINCIPAL	15000000	950.000,00	950.000,00	1.181.940,91	1.382.178,18	-432.178,18
1711.51.31.00	COTA-PARTE DO FUNDO DE PARTICIPAÇÃO DOS MUNICÍPIOS - 1% COTA ENTREGUE NO MÊS DE JULHO - PRINCIPAL	15000000	950.000,00	950.000,00	0,00	1.108.219,18	-158.219,18
1711.52.00.00	COTA-PARTE DO IMPOSTO SOBRE A PROPRIEDADE TERRITORIAL RURAL		2.000,00	2.000,00	98,19	4.372,63	-2.372,63
1711.52.01.00	COTA-PARTE DO IMPOSTO SOBRE A PROPRIEDADE TERRITORIAL RURAL - PRINCIPAL	15000000	1.200,00	1.200,00	58,93	2.623,79	-1.423,79
1711.52.01.00	COTA-PARTE DO IMPOSTO SOBRE A PROPRIEDADE TERRITORIAL RURAL - PRINCIPAL	15001001	100,00	100,00	4,91	218,57	-118,57
1711.52.01.00	COTA-PARTE DO IMPOSTO SOBRE A PROPRIEDADE TERRITORIAL RURAL - PRINCIPAL	15001002	300,00	300,00	14,72	655,81	-355,81



CONTA	DESCRIÇÃO	FONTE	PREVISÃO	PREVISÃO ATUALIZADA	ARRECADAÇÃO		DIFERENÇA
					NO MÊS	ACUMULADO	
1711.52.01.00	COTA-PARTE DO IMPOSTO SOBRE A PROPRIEDADE TERRITORIAL RURAL - PRINCIPAL	15400000	400,00	400,00	19,63	874,46	-474,46
1712.00.00.00	TRANSFERÊNCIAS DAS COMPENSAÇÕES FINANCEIRAS PELA EXPLORAÇÃO DE RECURSOS NATURAIS		486.000,00	766.000,00	54.770,23	936.188,09	-170.188,09
1712.52.00.00	COTA-PARTE DA COMPENSAÇÃO FINANCEIRA PELA PRODUÇÃO DE PETRÓLEO		486.000,00	486.000,00	54.770,23	655.301,66	-169.301,66
1712.52.31.00	COTA-PARTE PELA PARTICIPAÇÃO ESPECIAL – LEI Nº 9.478/97, ARTIGO 50 - PRINCIPAL	17040000	6.000,00	6.000,00	296,43	3.216,59	2.783,41
1712.52.41.00	COTA-PARTE DO FUNDO ESPECIAL DO PETRÓLEO – FEP - PRINCIPAL	17040000	480.000,00	480.000,00	54.473,80	652.085,07	-172.085,07
1712.99.00.00	OUTRAS TRANSFERÊNCIAS DECORRENTES DE COMPENSAÇÃO FINANCEIRA PELA EXPLORAÇÃO DE RECURSOS NATURAIS		0,00	280.000,00	0,00	280.886,43	-886,43
1712.99.01.00	OUTRAS TRANSFERÊNCIAS DECORRENTES DE COMPENSAÇÃO FINANCEIRA PELA EXPLORAÇÃO DE RECURSOS NATURAIS - PRINCIPAL	17047041	0,00	280.000,00	0,00	280.886,43	-886,43
1713.00.00.00	TRANSFERÊNCIAS DE RECURSOS DO SISTEMA ÚNICO DE SAÚDE – SUS		6.589.600,00	7.364.600,00	486.924,46	7.195.412,70	169.187,30
1713.50.00.00	TRANSFERÊNCIAS DE RECURSOS DO SISTEMA ÚNICO DE SAÚDE – SUS – REPASSES FUNDO A FUNDO - BLOCO DE MANUTENÇÃO DAS AÇÕES E SERVIÇOS PÚBLICOS DE SAÚDE		6.442.600,00	7.217.600,00	486.924,46	7.195.412,70	22.187,30
1713.50.11.00	TRANSFERÊNCIAS DE RECURSOS DO BLOCO DE MANUTENÇÃO DAS AÇÕES E SERVIÇOS PÚBLICOS DE SAÚDE – ATENÇÃO PRIMÁRIA - PRINCIPAL	16000000	5.000.000,00	5.475.000,00	373.056,44	6.036.988,77	-561.988,77
1713.50.21.00	TRANSFERÊNCIAS DE RECURSOS DO BLOCO DE MANUTENÇÃO DAS AÇÕES E SERVIÇOS PÚBLICOS DE SAÚDE – ATENÇÃO ESPECIALIZADA - PRINCIPAL	16000000	377.600,00	677.600,00	60.764,25	731.732,02	-54.132,02
1713.50.31.00	TRANSFERÊNCIAS DE RECURSOS DO BLOCO DE MANUTENÇÃO DAS AÇÕES E SERVIÇOS PÚBLICOS DE SAÚDE – VIGILÂNCIA EM SAÚDE - PRINCIPAL	16000000	250.000,00	250.000,00	30.246,75	227.278,15	22.721,85
1713.50.41.00	TRANSFERÊNCIAS DE RECURSOS DO BLOCO DE MANUTENÇÃO DAS AÇÕES E SERVIÇOS PÚBLICOS DE SAÚDE – ASSISTÊNCIA FARMACÊUTICA - PRINCIPAL	16000000	180.000,00	180.000,00	21.359,50	136.314,00	43.686,00
1713.50.51.00	TRANSFERÊNCIAS DE RECURSOS DO BLOCO DE MANUTENÇÃO DAS AÇÕES E SERVIÇOS PÚBLICOS DE SAÚDE – GESTÃO DO SUS - PRINCIPAL	16000000	50.000,00	50.000,00	0,00	0,00	50.000,00
1713.50.91.00	TRANSFERÊNCIAS DE RECURSOS DO BLOCO DE MANUTENÇÃO DAS AÇÕES E SERVIÇOS PÚBLICOS DE SAÚDE – OUTROS PROGRAMAS - PRINCIPAL	16000000	20.000,00	20.000,00	0,00	0,00	20.000,00
1713.50.91.00	TRANSFERÊNCIAS DE RECURSOS DO BLOCO DE MANUTENÇÃO DAS AÇÕES E SERVIÇOS PÚBLICOS DE SAÚDE – OUTROS PROGRAMAS - PRINCIPAL	16020000	350.000,00	350.000,00	1.497,52	63.099,76	286.900,24
1713.50.91.00	TRANSFERÊNCIAS DE RECURSOS DO BLOCO DE MANUTENÇÃO DAS AÇÕES E SERVIÇOS PÚBLICOS DE SAÚDE – OUTROS PROGRAMAS - PRINCIPAL	16593110	125.000,00	125.000,00	0,00	0,00	125.000,00
1713.50.91.00	TRANSFERÊNCIAS DE RECURSOS DO BLOCO DE MANUTENÇÃO DAS AÇÕES E SERVIÇOS PÚBLICOS DE SAÚDE – OUTROS PROGRAMAS - PRINCIPAL	16593120	90.000,00	90.000,00	0,00	0,00	90.000,00
1713.51.00.00	TRANSFERÊNCIAS DE RECURSOS DO SISTEMA ÚNICO DE SAÚDE – SUS - REPASSES FUNDO A FUNDO - BLOCO DE ESTRUTURAÇÃO DA REDE DE SERVIÇOS PÚBLICOS DE SAÚDE		147.000,00	147.000,00	0,00	0,00	147.000,00
1713.51.11.00	TRANSFERÊNCIAS DE RECURSOS DO BLOCO DE ESTRUTURAÇÃO DA REDE DE SERVIÇOS PÚBLICOS DE SAÚDE - ATENÇÃO PRIMÁRIA - PRINCIPAL	16010000	147.000,00	147.000,00	0,00	0,00	147.000,00
1714.00.00.00	TRANSFERÊNCIAS DE RECURSOS DO FUNDO NACIONAL DO DESENVOLVIMENTO DA EDUCAÇÃO – FNDE		802.100,00	802.100,00	96.261,74	703.127,32	98.972,68
1714.50.00.00	TRANSFERÊNCIAS DO SALÁRIO-EDUCAÇÃO		278.000,00	278.000,00	24.567,24	317.638,47	-39.638,47
1714.50.01.00	TRANSFERÊNCIAS DO SALÁRIO-EDUCAÇÃO - PRINCIPAL	15500000	278.000,00	278.000,00	24.567,24	317.638,47	-39.638,47
1714.51.00.00	TRANSFERÊNCIAS DIRETAS DO FNDE REFERENTES AO PROGRAMA DINHEIRO DIRETO NA ESCOLA – PDDE		2.500,00	2.500,00	0,00	3.400,00	-900,00
1714.51.01.00	TRANSFERÊNCIAS DIRETAS DO FNDE REFERENTES AO PROGRAMA DINHEIRO DIRETO NA ESCOLA – PDDE - PRINCIPAL	15510000	2.500,00	2.500,00	0,00	3.400,00	-900,00
1714.52.00.00	TRANSFERÊNCIAS REFERENTES AO PROGRAMA NACIONAL DE ALIMENTAÇÃO ESCOLAR – PNAE		453.100,00	453.100,00	13.557,40	177.675,20	275.424,80
1714.52.01.00	TRANSFERÊNCIAS REFERENTES AO PROGRAMA NACIONAL DE ALIMENTAÇÃO ESCOLAR – PNAE - PRINCIPAL	15520000	453.100,00	453.100,00	13.557,40	177.675,20	275.424,80



PREFEITURA MUN. DE NEOPOLIS
PRAÇA MONSENHOR JOSÉ MORENO DE SANTAN, 106,
49980000 CEP: 49.980-000
CNPJ: 13.111.679/0001-38

CONTA	DESCRIÇÃO	FONTE	PREVISÃO	PREVISÃO ATUALIZADA	ARRECAÇÃO		DIFERENÇA
					NO MÊS	ACUMULADO	
1714.53.00.00	TRANSFERÊNCIAS REFERENTES AO PROGRAMA NACIONAL DE APOIO AO TRANSPORTE DO ESCOLAR – PNATE		65.000,00	65.000,00	58.137,10	204.413,65	-139.413,65
1714.53.01.00	TRANSFERÊNCIAS REFERENTES AO PROGRAMA NACIONAL DE APOIO AO TRANSPORTE DO ESCOLAR – PNATE - PRINCIPAL	15530000	65.000,00	65.000,00	58.137,10	204.413,65	-139.413,65
1714.56.00.00	TRANSFERÊNCIAS REFERENTES AO PROGRAMA DE APOIO AOS SISTEMAS DE ENSINO PARA ATENDIMENTO À EDUCAÇÃO DE JOVENS E ADULTOS - PEJA		1.000,00	1.000,00	0,00	0,00	1.000,00
1714.56.01.00	TRANSFERÊNCIAS REFERENTES AO PROGRAMA DE APOIO AOS SISTEMAS DE ENSINO PARA ATENDIMENTO À EDUCAÇÃO DE JOVENS E ADULTOS - PEJA - PRINCIPAL	15690000	1.000,00	1.000,00	0,00	0,00	1.000,00
1714.98.00.00	OUTRAS TRANSFERÊNCIAS DIRETAS DO FUNDO NACIONAL DO DESENVOLVIMENTO DA EDUCAÇÃO – FNDE		2.500,00	2.500,00	0,00	0,00	2.500,00
1714.98.01.00	OUTRAS TRANSFERÊNCIAS DIRETAS DO FUNDO NACIONAL DO DESENVOLVIMENTO DA EDUCAÇÃO – FNDE - PRINCIPAL	15690000	2.500,00	2.500,00	0,00	0,00	2.500,00
1715.00.00.00	TRANSFERÊNCIAS DE RECURSOS DE COMPLEMENTAÇÃO DA UNIÃO AO FUNDO DE MANUTENÇÃO E DESENVOLVIMENTO DA EDUCAÇÃO BÁSICA E DE VALORIZAÇÃO DOS PROFISSIONAIS DA EDUCAÇÃO –		0,00	600.000,00	69.127,64	642.069,82	-42.069,82
1715.50.00.00	TRANSFERÊNCIAS DE RECURSOS DA COMPLEMENTAÇÃO DA UNIÃO AO FUNDO DE MANUTENÇÃO E DESENVOLVIMENTO DA EDUCAÇÃO BÁSICA E DE VALORIZAÇÃO DOS PROFISSIONAIS DA EDUCAÇÃO –		0,00	600.000,00	69.127,64	642.069,82	-42.069,82
1715.50.11.00	TRANSFERÊNCIAS DE RECURSOS DE COMPLEMENTAÇÃO DA UNIÃO AO FUNDEB – VAAT - PRINCIPAL	15420000	0,00	150.000,00	20.738,29	191.620,94	-41.620,94
1715.50.11.00	TRANSFERÊNCIAS DE RECURSOS DE COMPLEMENTAÇÃO DA UNIÃO AO FUNDEB – VAAT - PRINCIPAL	15421070	0,00	450.000,00	48.389,35	450.448,88	-448,88
1716.00.00.00	TRANSFERÊNCIAS DE RECURSOS DO FUNDO NACIONAL DE ASSISTÊNCIA SOCIAL – FNAS		754.200,00	754.200,00	52.731,44	352.827,25	401.372,75
1716.50.00.00	TRANSFERÊNCIAS DE RECURSOS DO FUNDO NACIONAL DE ASSISTÊNCIA SOCIAL – FNAS		754.200,00	754.200,00	52.731,44	352.827,25	401.372,75
1716.50.01.00	TRANSFERÊNCIAS DE RECURSOS DO FUNDO NACIONAL DE ASSISTÊNCIA SOCIAL – FNAS - PRINCIPAL	16600000	710.000,00	710.000,00	52.731,44	352.827,25	357.172,75
1716.50.01.00	TRANSFERÊNCIAS DE RECURSOS DO FUNDO NACIONAL DE ASSISTÊNCIA SOCIAL – FNAS - PRINCIPAL	16690000	44.200,00	44.200,00	0,00	0,00	44.200,00
1717.00.00.00	TRANSFERÊNCIAS DE CONVÊNIO DA UNIÃO E DE SUAS ENTIDADES		105.000,00	105.000,00	0,00	0,00	105.000,00
1717.50.00.00	TRANSFERÊNCIAS DE CONVÊNIO DA UNIÃO PARA O SISTEMA ÚNICO DE SAÚDE – SUS		75.000,00	75.000,00	0,00	0,00	75.000,00
1717.50.01.00	TRANSFERÊNCIAS DE CONVÊNIO DA UNIÃO PARA O SISTEMA ÚNICO DE SAÚDE – SUS - PRINCIPAL	16310000	75.000,00	75.000,00	0,00	0,00	75.000,00
1717.51.00.00	TRANSFERÊNCIAS DE CONVÊNIO DA UNIÃO DESTINADAS A PROGRAMAS DE EDUCAÇÃO		20.000,00	20.000,00	0,00	0,00	20.000,00
1717.51.01.00	TRANSFERÊNCIAS DE CONVÊNIO DA UNIÃO DESTINADAS A PROGRAMAS DE EDUCAÇÃO - PRINCIPAL	15700000	20.000,00	20.000,00	0,00	0,00	20.000,00
1717.52.00.00	TRANSFERÊNCIAS DE CONVÊNIO DA UNIÃO DESTINADAS A PROGRAMAS DE ASSISTÊNCIA SOCIAL		10.000,00	10.000,00	0,00	0,00	10.000,00
1717.52.01.00	TRANSFERÊNCIAS DE CONVÊNIO DA UNIÃO DESTINADAS A PROGRAMAS DE ASSISTÊNCIA SOCIAL - PRINCIPAL	16650000	10.000,00	10.000,00	0,00	0,00	10.000,00
1719.00.00.00	OUTRAS TRANSFERÊNCIAS DE RECURSOS DA UNIÃO		166.600,00	166.600,00	396,19	5.424,33	161.175,67
1719.50.00.00	OUTRAS TRANSFERÊNCIAS DE RECURSOS DA UNIÃO		138.600,00	138.600,00	396,19	5.424,33	133.175,67
1719.50.01.00	OUTRAS TRANSFERÊNCIAS DE RECURSOS DA UNIÃO - PRINCIPAL	15000000	0,00	0,00	396,19	5.424,33	-5.424,33
1719.50.01.00	OUTRAS TRANSFERÊNCIAS DE RECURSOS DA UNIÃO - PRINCIPAL	17000000	138.600,00	138.600,00	0,00	0,00	138.600,00
1719.51.00.00	TRANSFERÊNCIAS FINANCEIRAS DO ICMS – DESONERAÇÃO – L.C. Nº 87/96		10.000,00	10.000,00	0,00	0,00	10.000,00
1719.51.01.00	TRANSFERÊNCIAS FINANCEIRAS DO ICMS – DESONERAÇÃO – L.C. Nº 87/96 - PRINCIPAL	15000000	6.000,00	6.000,00	0,00	0,00	6.000,00



CONTA	DESCRIÇÃO	FONTE	PREVISÃO	PREVISÃO ATUALIZADA	ARRECAÇÃO		DIFERENÇA
					NO MÊS	ACUMULADO	
1719.51.01.00	TRANSFERÊNCIAS FINANCEIRAS DO ICMS – DESONERAÇÃO – L.C. Nº 87/96 - PRINCIPAL	15001001	500,00	500,00	0,00	0,00	500,00
1719.51.01.00	TRANSFERÊNCIAS FINANCEIRAS DO ICMS – DESONERAÇÃO – L.C. Nº 87/96 - PRINCIPAL	15001002	1.500,00	1.500,00	0,00	0,00	1.500,00
1719.51.01.00	TRANSFERÊNCIAS FINANCEIRAS DO ICMS – DESONERAÇÃO – L.C. Nº 87/96 - PRINCIPAL	15400000	2.000,00	2.000,00	0,00	0,00	2.000,00
1719.99.00.00	OUTRAS TRANSFERÊNCIAS DE RECURSOS DA UNIÃO E DE SUAS ENTIDADES		18.000,00	18.000,00	0,00	0,00	18.000,00
1719.99.01.00	OUTRAS TRANSFERÊNCIAS DE RECURSOS DA UNIÃO E DE SUAS ENTIDADES - PRINCIPAL	15993110	9.000,00	9.000,00	0,00	0,00	9.000,00
1719.99.01.00	OUTRAS TRANSFERÊNCIAS DE RECURSOS DA UNIÃO E DE SUAS ENTIDADES - PRINCIPAL	15993120	9.000,00	9.000,00	0,00	0,00	9.000,00
1720.00.00.00	Transferências dos Estados e do Distrito Federal e de suas Entidades		9.011.300,00	9.011.300,00	781.045,03	9.110.206,10	-98.906,10
1721.00.00.00	TRANSFERENCIAS DA UNIAO		7.743.000,00	7.743.000,00	637.967,70	7.981.310,66	-238.310,66
1721.50.00.00	COTA-PARTE DO ICMS		7.000.000,00	7.000.000,00	599.021,96	7.378.890,16	-378.890,16
1721.50.01.00	COTA-PARTE DO ICMS - PRINCIPAL	15000000	5.600.000,00	5.600.000,00	359.413,21	4.427.125,18	1.172.874,82
1721.50.01.00	COTA-PARTE DO ICMS - PRINCIPAL	15001001	350.000,00	350.000,00	29.951,09	369.122,05	-19.122,05
1721.50.01.00	COTA-PARTE DO ICMS - PRINCIPAL	15001002	1.050.000,00	1.050.000,00	89.853,29	1.106.847,06	-56.847,06
1721.50.01.00	COTA-PARTE DO ICMS - PRINCIPAL	15400000	0,00	0,00	119.804,37	1.475.795,87	-1.475.795,87
1721.51.00.00	COTA-PARTE DO IPVA		720.000,00	720.000,00	38.795,09	579.499,32	140.500,68
1721.51.01.00	COTA-PARTE DO IPVA - PRINCIPAL	15000000	432.000,00	432.000,00	23.277,05	345.562,17	86.437,83
1721.51.01.00	COTA-PARTE DO IPVA - PRINCIPAL	15001001	36.000,00	36.000,00	1.939,77	28.971,73	7.028,27
1721.51.01.00	COTA-PARTE DO IPVA - PRINCIPAL	15001002	108.000,00	108.000,00	5.819,25	87.614,43	20.385,57
1721.51.01.00	COTA-PARTE DO IPVA - PRINCIPAL	15400000	144.000,00	144.000,00	7.759,02	117.350,99	26.649,01
1721.52.00.00	COTA-PARTE DO IPI - MUNICÍPIOS		3.000,00	3.000,00	150,65	1.950,79	1.049,21
1721.52.01.00	COTA-PARTE DO IPI - MUNICÍPIOS - PRINCIPAL	15000000	1.800,00	1.800,00	150,65	1.260,06	539,94
1721.52.01.00	COTA-PARTE DO IPI - MUNICÍPIOS - PRINCIPAL	15001001	150,00	150,00	0,00	126,41	23,59
1721.52.01.00	COTA-PARTE DO IPI - MUNICÍPIOS - PRINCIPAL	15001002	450,00	450,00	0,00	256,38	193,62
1721.52.01.00	COTA-PARTE DO IPI - MUNICÍPIOS - PRINCIPAL	15400000	600,00	600,00	0,00	307,94	292,06
1721.53.00.00	COTA-PARTE DA CONTRIBUIÇÃO DE INTERVENÇÃO NO DOMÍNIO ECONÔMICO		20.000,00	20.000,00	0,00	20.970,39	-970,39
1721.53.01.00	COTA-PARTE DA CONTRIBUIÇÃO DE INTERVENÇÃO NO DOMÍNIO ECONÔMICO - PRINCIPAL	17500000	20.000,00	20.000,00	0,00	20.970,39	-970,39
1722.00.00.00	TRANSFERENCIAS DOS ESTADOS		13.200,00	13.200,00	1.065,31	44.300,93	-31.100,93
1722.50.00.00	TRANSFERÊNCIA DA COTA-PARTE DA COMPENSAÇÃO FINANCEIRA (25%)		13.200,00	13.200,00	1.065,31	44.300,93	-31.100,93



PREFEITURA MUN. DE NEOPOLIS
PRAÇA MONSENHOR JOSÉ MORENO DE SANTAN, 106,
49980000 CEP: 49.980-000
CNPJ: 13.111.679/0001-38

CONTA	DESCRIÇÃO	FONTE	PREVISÃO	PREVISÃO ATUALIZADA	ARRECAÇÃO		DIFERENÇA
					NO MÊS	ACUMULADO	
1722.50.31.00	COTA-PARTE ROYALTIES – COMPENSAÇÃO FINANCEIRA PELA PRODUÇÃO DO PETRÓLEO – LEI Nº 7.990/89, ARTIGO 9º - PRINCIPAL	15730000	10.000,00	10.000,00	0,00	0,00	10.000,00
1722.50.31.00	COTA-PARTE ROYALTIES – COMPENSAÇÃO FINANCEIRA PELA PRODUÇÃO DO PETRÓLEO – LEI Nº 7.990/89, ARTIGO 9º - PRINCIPAL	17050000	3.200,00	3.200,00	1.065,31	44.300,93	-41.100,93
1724.00.00.00	TRANSFERENCIAS MULTIGOVERNAMENTAIS		1.234.100,00	1.234.100,00	62.324,55	685.570,05	548.529,95
1724.50.00.00	TRANSFERÊNCIAS DE CONVÊNIO DOS ESTADOS E DF PARA O SISTEMA ÚNICO DE SAÚDE – SUS		20.000,00	20.000,00	0,00	0,00	20.000,00
1724.50.01.00	TRANSFERÊNCIAS DE CONVÊNIO DOS ESTADOS E DF PARA O SISTEMA ÚNICO DE SAÚDE – SUS - PRINCIPAL	16320000	20.000,00	20.000,00	0,00	0,00	20.000,00
1724.51.00.00	TRANSFERÊNCIAS DE CONVÊNIO DOS ESTADOS DESTINADAS A PROGRAMAS DE EDUCAÇÃO		1.214.100,00	1.214.100,00	62.324,55	685.570,05	528.529,95
1724.51.01.00	TRANSFERÊNCIAS DE CONVÊNIO DOS ESTADOS DESTINADAS A PROGRAMAS DE EDUCAÇÃO - PRINCIPAL	15710000	1.214.100,00	1.214.100,00	62.324,55	685.570,05	528.529,95
1729.00.00.00	OUTRAS TRANSFERÊNCIAS DOS ESTADOS E DISTRITO FEDERAL		21.000,00	21.000,00	79.687,47	399.024,46	-378.024,46
1729.51.00.00	TRANSFERÊNCIAS DE ESTADOS DESTINADAS À ASSISTÊNCIA SOCIAL		10.000,00	10.000,00	25.845,00	279.860,00	-269.860,00
1729.51.01.00	TRANSFERÊNCIAS DE ESTADOS DESTINADAS À ASSISTÊNCIA SOCIAL - PRINCIPAL	16610000	0,00	0,00	25.845,00	279.860,00	-279.860,00
1729.51.01.00	TRANSFERÊNCIAS DE ESTADOS DESTINADAS À ASSISTÊNCIA SOCIAL - PRINCIPAL	17010000	10.000,00	10.000,00	0,00	0,00	10.000,00
1729.99.00.00	OUTRAS TRANSFERÊNCIAS DOS ESTADOS E DF		11.000,00	11.000,00	53.842,47	119.164,46	-108.164,46
1729.99.01.00	OUTRAS TRANSFERÊNCIAS DOS ESTADOS E DF - PRINCIPAL	16210000	0,00	0,00	53.842,47	119.164,46	-119.164,46
1729.99.01.00	OUTRAS TRANSFERÊNCIAS DOS ESTADOS E DF - PRINCIPAL	17010000	11.000,00	11.000,00	0,00	0,00	11.000,00
1751.00.00.00	TRANSFERÊNCIAS DE RECURSOS DO FUNDO DE MANUTENÇÃO E DESENVOLVIMENTO DA EDUCAÇÃO BÁSICA E DE VALORIZAÇÃO DOS PROFISSIONAIS DA EDUCAÇÃO - FUNDEB		13.220.400,00	16.220.400,00	1.592.553,30	16.319.823,54	-99.423,54
1751.50.00.00	TRANSFERÊNCIAS DE RECURSOS DO FUNDO DE MANUTENÇÃO E DESENVOLVIMENTO DA EDUCAÇÃO BÁSICA E DE VALORIZAÇÃO DOS PROFISSIONAIS DA EDUCAÇÃO – FUNDEB		13.220.400,00	16.220.400,00	1.592.553,30	16.319.823,54	-99.423,54
1751.50.01.00	TRANSFERÊNCIAS DE RECURSOS DO FUNDO DE MANUTENÇÃO E DESENVOLVIMENTO DA EDUCAÇÃO BÁSICA E DE VALORIZAÇÃO DOS PROFISSIONAIS DA EDUCAÇÃO – FUNDEB - PRINCIPAL	15400000	0,00	900.000,00	298.877,01	2.537.422,12	-1.637.422,12
1751.50.01.00	TRANSFERÊNCIAS DE RECURSOS DO FUNDO DE MANUTENÇÃO E DESENVOLVIMENTO DA EDUCAÇÃO BÁSICA E DE VALORIZAÇÃO DOS PROFISSIONAIS DA EDUCAÇÃO – FUNDEB - PRINCIPAL	15401070	13.220.400,00	15.320.400,00	1.293.676,29	13.782.401,42	1.537.998,58
1900.00.00.00	OUTRAS RECEITAS CORRENTES		422.000,00	422.000,00	429,45	4.344,11	417.655,89
1920.00.00.00	INDENIZAÇÕES, RESTITUIÇÕES E RESSARCIMENTOS		105.000,00	105.000,00	0,00	0,00	105.000,00
1922.00.00.00	RESTITUIÇÕES		105.000,00	105.000,00	0,00	0,00	105.000,00
1922.50.00.00	RESTITUIÇÕES DE RECURSOS RECEBIDOS DO SUS		105.000,00	105.000,00	0,00	0,00	105.000,00
1922.50.01.00	RESTITUIÇÕES DE RECURSOS RECEBIDOS DO SUS - PRINCIPAL	15001002	5.000,00	5.000,00	0,00	0,00	5.000,00
1922.50.01.00	RESTITUIÇÕES DE RECURSOS RECEBIDOS DO SUS - PRINCIPAL	16590000	100.000,00	100.000,00	0,00	0,00	100.000,00
1990.00.00.00	DEMAIS RECEITAS CORRENTES		317.000,00	317.000,00	429,45	4.344,11	312.655,89
1999.00.00.00	OUTRAS RECEITAS CORRENTES		317.000,00	317.000,00	429,45	4.344,11	312.655,89
1999.99.00.00	OUTRAS RECEITAS		317.000,00	317.000,00	429,45	4.344,11	312.655,89



CONTA	DESCRIÇÃO	FONTE	PREVISÃO	PREVISÃO ATUALIZADA	ARRECAÇÃO		DIFERENÇA
					NO MÊS	ACUMULADO	
1999.99.21.00	Outras Receitas Não Arrecadadas e Não Projetadas pela RFB - Primárias - Principal	15010000	300.000,00	300.000,00	429,45	4.344,11	295.655,89
1999.99.21.00	Outras Receitas Não Arrecadadas e Não Projetadas pela RFB - Primárias - Principal	15990000	2.000,00	2.000,00	0,00	0,00	2.000,00
1999.99.21.00	Outras Receitas Não Arrecadadas e Não Projetadas pela RFB - Primárias - Principal	16590000	10.000,00	10.000,00	0,00	0,00	10.000,00
1999.99.21.00	Outras Receitas Não Arrecadadas e Não Projetadas pela RFB - Primárias - Principal	16690000	5.000,00	5.000,00	0,00	0,00	5.000,00
2000.00.00.00	RECEITAS DE CAPITAL		307.800,00	1.748.369,00	19.828,26	2.176.347,13	-427.978,13
2400.00.00.00	TRANSFERENCIAS DE CAPITAL		307.800,00	1.748.369,00	19.828,26	2.176.347,13	-427.978,13
2410.00.00.00	TRANSFERÊNCIAS DA UNIÃO E DE SUAS ENTIDADES		258.500,00	593.500,00	19.828,26	570.777,70	22.722,30
2411.00.00.00	TRANSFERÊNCIAS DE RECURSOS DO SISTEMA ÚNICO DE SAÚDE - SUS		150.000,00	485.000,00	0,00	455.080,00	29.920,00
2411.50.00.00	TRANSFERÊNCIAS DE RECURSOS DO SISTEMA ÚNICO DE SAÚDE – SUS – FUNDO A FUNDO - BLOCO DE MANUTENÇÃO DAS AÇÕES E SERVIÇOS PÚBLICOS DE SAÚDE		120.000,00	455.000,00	0,00	455.080,00	-80,00
2411.50.11.00	TRANSFERÊNCIAS DE RECURSOS DO BLOCO DE MANUTENÇÃO DAS AÇÕES E SERVIÇOS PÚBLICOS DE SAÚDE – ATENÇÃO PRIMÁRIA - PRINCIPAL	16000000	30.000,00	30.000,00	0,00	0,00	30.000,00
2411.50.21.00	TRANSFERÊNCIAS DE RECURSOS DO BLOCO DE MANUTENÇÃO DAS AÇÕES E SERVIÇOS PÚBLICOS DE SAÚDE – ATENÇÃO ESPECIALIZADA - PRINCIPAL	16000000	50.000,00	50.000,00	0,00	0,00	50.000,00
2411.50.21.00	TRANSFERÊNCIAS DE RECURSOS DO BLOCO DE MANUTENÇÃO DAS AÇÕES E SERVIÇOS PÚBLICOS DE SAÚDE – ATENÇÃO ESPECIALIZADA - PRINCIPAL	16010000	0,00	335.000,00	0,00	455.080,00	-120.080,00
2411.50.31.00	TRANSFERÊNCIAS DE RECURSOS DO BLOCO DE MANUTENÇÃO DAS AÇÕES E SERVIÇOS PÚBLICOS DE SAÚDE – VIGILÂNCIA EM SAÚDE - PRINCIPAL	16000000	40.000,00	40.000,00	0,00	0,00	40.000,00
2411.51.00.00	TRANSFERÊNCIAS DE RECURSOS DO SISTEMA ÚNICO DE SAÚDE – SUS - FUNDO A FUNDO - BLOCO DE ESTRUTURAÇÃO DA REDE DE SERVIÇOS PÚBLICOS DE SAÚDE		30.000,00	30.000,00	0,00	0,00	30.000,00
2411.51.51.00	TRANSFERÊNCIAS DE RECURSOS DO BLOCO DE ESTRUTURAÇÃO DA REDE DE SERVIÇOS PÚBLICOS DE SAÚDE - GESTÃO DO SUS - PRINCIPAL	16010000	10.000,00	10.000,00	0,00	0,00	10.000,00
2411.51.51.00	TRANSFERÊNCIAS DE RECURSOS DO BLOCO DE ESTRUTURAÇÃO DA REDE DE SERVIÇOS PÚBLICOS DE SAÚDE - GESTÃO DO SUS - PRINCIPAL	16030000	20.000,00	20.000,00	0,00	0,00	20.000,00
2414.00.00.00	TRANSFERÊNCIAS DE CONVÊNIOS DA UNIÃO E DE SUAS ENTIDADES		108.500,00	108.500,00	19.828,26	115.697,70	-7.197,70
2414.50.00.00	TRANSFERÊNCIAS DE CONVÊNIOS DA UNIÃO PARA O SISTEMA ÚNICO DE SAÚDE – SUS		104.000,00	104.000,00	0,00	0,00	104.000,00
2414.50.01.00	TRANSFERÊNCIAS DE CONVÊNIOS DA UNIÃO PARA O SISTEMA ÚNICO DE SAÚDE – SUS - PRINCIPAL	16310000	74.000,00	74.000,00	0,00	0,00	74.000,00
2414.50.01.00	TRANSFERÊNCIAS DE CONVÊNIOS DA UNIÃO PARA O SISTEMA ÚNICO DE SAÚDE – SUS - PRINCIPAL	16590000	30.000,00	30.000,00	0,00	0,00	30.000,00
2414.51.00.00	TRANSFERÊNCIAS DE CONVÊNIOS DA UNIÃO DESTINADAS A PROGRAMAS DE EDUCAÇÃO		4.500,00	4.500,00	0,00	0,00	4.500,00
2414.51.01.00	TRANSFERÊNCIAS DE CONVÊNIOS DA UNIÃO DESTINADAS A PROGRAMAS DE EDUCAÇÃO - PRINCIPAL	15990000	4.500,00	4.500,00	0,00	0,00	4.500,00
2414.99.00.00	OUTRAS TRANSFERÊNCIAS DE CONVÊNIOS DA UNIÃO E DE SUAS ENTIDADES		0,00	0,00	19.828,26	115.697,70	-115.697,70
2414.99.01.00	OUTRAS TRANSFERÊNCIAS DE CONVÊNIOS DA UNIÃO E DE SUAS ENTIDADES - PRINCIPAL	17000000	0,00	0,00	19.828,26	115.697,70	-115.697,70
2420.00.00.00	TRANSFERENCIA INTERGOVERNAMENTAIS		35.200,00	1.140.769,00	0,00	1.205.569,43	-64.800,43
2422.00.00.00	TRANSFERENCIAS DOS ESTADOS		35.200,00	35.200,00	0,00	0,00	35.200,00
2422.50.00.00	TRANSFERÊNCIAS DE CONVÊNIOS DOS ESTADOS PARA O SISTEMA ÚNICO DE SAÚDE – SUS		20.000,00	20.000,00	0,00	0,00	20.000,00



PREFEITURA MUN. DE NEOPOLIS
PRAÇA MONSENHOR JOSÉ MORENO DE SANTAN, 106,
49980000 CEP: 49.980-000
CNPJ: 13.111.679/0001-38

CONTA	DESCRIÇÃO	FONTE	PREVISÃO	PREVISÃO ATUALIZADA	ARRECAÇÃO		DIFERENÇA
					NO MÊS	ACUMULADO	
2422.50.01.00	TRANSFERÊNCIAS DE CONVÊNIO DOS ESTADOS PARA O SISTEMA ÚNICO DE SAÚDE – SUS - PRINCIPAL	16320000	20.000,00	20.000,00	0,00	0,00	20.000,00
2422.53.00.00	TRANSFERÊNCIAS DE CONVÊNIO DOS ESTADOS DESTINADAS A PROGRAMAS DE MEIO AMBIENTE		15.200,00	15.200,00	0,00	0,00	15.200,00
2422.53.01.00	TRANSFERÊNCIAS DE CONVÊNIO DOS ESTADOS DESTINADAS A PROGRAMAS DE MEIO AMBIENTE - PRINCIPAL	17010000	15.200,00	15.200,00	0,00	0,00	15.200,00
2429.00.00.00	OUTRAS TRANSFERÊNCIAS DE RECURSOS DOS ESTADOS		0,00	1.105.569,00	0,00	1.205.569,43	-100.000,43
2429.51.00.00	TRANSFERÊNCIAS DE RECURSOS DESTINADOS A PROGRAMAS DE EDUCAÇÃO		0,00	1.105.569,00	0,00	1.105.569,43	-0,43
2429.51.01.00	TRANSFERÊNCIAS DE RECURSOS DESTINADOS A PROGRAMAS DE EDUCAÇÃO - PRINCIPAL	15760000	0,00	1.105.569,00	0,00	1.105.569,43	-0,43
2429.99.00.00	OUTRAS TRANSFERÊNCIAS DE RECURSOS DOS ESTADOS		0,00	0,00	0,00	100.000,00	-100.000,00
2429.99.01.00	OUTRAS TRANSFERÊNCIAS DE RECURSOS DOS ESTADOS - PRINCIPAL	17100000	0,00	0,00	0,00	100.000,00	-100.000,00
2432.00.00.00	TRANSFERÊNCIAS DE CONVÊNIO DOS MUNICÍPIOS E DE SUAS ENTIDADES		14.100,00	14.100,00	0,00	0,00	14.100,00
2432.51.00.00	TRANSFERÊNCIAS DE CONVÊNIO DOS MUNICÍPIOS DESTINADAS A PROGRAMAS DE EDUCAÇÃO		14.100,00	14.100,00	0,00	0,00	14.100,00
2432.51.01.00	TRANSFERÊNCIAS DE CONVÊNIO DOS MUNICÍPIOS DESTINADAS A PROGRAMAS DE EDUCAÇÃO - PRINCIPAL	15700000	14.100,00	14.100,00	0,00	0,00	14.100,00
2490.00.00.00	DEMAIS TRANSFERÊNCIAS DE CAPITAL		0,00	0,00	0,00	400.000,00	-400.000,00
2499.00.00.00	OUTRAS TRANSFERÊNCIAS DE CAPITAL		0,00	0,00	0,00	400.000,00	-400.000,00
2499.99.00.00	OUTRAS TRANSFERÊNCIAS DE CAPITAL		0,00	0,00	0,00	400.000,00	-400.000,00
2499.99.01.00	OUTRAS TRANSFERÊNCIAS DE CAPITAL - PRINCIPAL	17063110	0,00	0,00	0,00	400.000,00	-400.000,00
9000.00.00.00	DEDUÇÕES		-6.747.000,00	-6.747.000,00	-662.443,94	-7.050.256,38	303.256,38
9200.00.00.00	DEDUÇÃO DE RECEITA POR RESTITUIÇÕES		0,00	0,00	-11.649,43	-69.896,58	69.896,58
9217.21.50.00	RESTITUIÇÕES - COTA-PARTE DO ICMS		0,00	0,00	-11.649,43	-69.896,58	69.896,58
9217.21.50.01	RESTITUIÇÕES - COTA-PARTE DO ICMS - PRINCIPAL	15000000	0,00	0,00	-11.649,43	-69.896,58	69.896,58
9500.00.00.00	DEDUÇÃO DE RECEITA PARA FORMAÇÃO DO FUNDEB		-6.747.000,00	-6.747.000,00	-650.794,51	-6.980.359,80	233.359,80
9517.00.00.00	DEDUÇÃO - TRANSFERÊNCIAS CORRENTES		-6.747.000,00	-6.747.000,00	-650.794,51	-6.980.359,80	233.359,80
9517.11.00.00	DEDUÇÃO - TRANSFERÊNCIAS DECORRENTES DE PARTICIPAÇÃO NA RECEITA DA UNIÃO		-5.200.400,00	-5.200.400,00	-523.200,99	-5.388.292,28	187.892,28
9517.11.51.00	DEDUÇÃO - COTA-PARTE DO FUNDO DE PARTICIPAÇÃO DOS MUNICÍPIOS - FPM		-5.200.000,00	-5.200.000,00	-523.181,36	-5.387.417,82	187.417,82
9517.11.51.10	DEDUÇÃO - COTA-PARTE DO FUNDO DE PARTICIPAÇÃO DOS MUNICÍPIOS - COTA MENSAL		-5.200.000,00	-5.200.000,00	-523.181,36	-5.387.417,82	187.417,82
9517.11.51.11	DEDUÇÃO - COTA-PARTE DO FUNDO DE PARTICIPAÇÃO DOS MUNICÍPIOS - COTA MENSAL - PRINCIPAL	15000000	-5.200.000,00	-5.200.000,00	-523.181,36	-5.387.417,82	187.417,82
9517.11.52.00	DEDUÇÃO - COTA-PARTE DO IMPOSTO SOBRE A PROPRIEDADE TERRITORIAL RURAL		-400,00	-400,00	-19,63	-874,46	474,46
9517.11.52.01	DEDUÇÃO - COTA-PARTE DO IMPOSTO SOBRE A PROPRIEDADE TERRITORIAL RURAL - PRINCIPAL	15000000	-400,00	-400,00	-19,63	-874,46	474,46



CONTA	DESCRIÇÃO	FONTE	PREVISÃO	PREVISÃO ATUALIZADA	ARRECADÇÃO		DIFERENÇA
					NO MÊS	ACUMULADO	
9517.19.00.00	DEDUÇÃO - OUTRAS TRANSFERÊNCIAS DE RECURSOS DA UNIÃO E DE SUAS ENTIDADES		-2.000,00	-2.000,00	0,00	0,00	-2.000,00
9517.19.51.00	DEDUÇÃO - TRANSFERÊNCIAS FINANCEIRAS DO ICMS – DESONERAÇÃO – L.C. Nº 87/96		-2.000,00	-2.000,00	0,00	0,00	-2.000,00
9517.19.51.01	DEDUÇÃO - TRANSFERÊNCIAS FINANCEIRAS DO ICMS – DESONERAÇÃO – L.C. Nº 87/96 - PRINCIPAL	15000000	-2.000,00	-2.000,00	0,00	0,00	-2.000,00
9517.21.00.00	DEDUÇÃO - PARTICIPAÇÃO NA RECEITA DOS ESTADOS E DISTRITO FEDERAL		-1.544.600,00	-1.544.600,00	-127.593,52	-1.592.067,52	47.467,52
9517.21.50.00	DEDUÇÃO - COTA-PARTE DO ICMS		-1.400.000,00	-1.400.000,00	-119.804,37	-1.475.768,06	75.768,06
9517.21.50.01	DEDUÇÃO - COTA-PARTE DO ICMS - PRINCIPAL	15000000	-1.400.000,00	-1.400.000,00	-119.804,37	-1.475.768,06	75.768,06
9517.21.51.00	DEDUÇÃO - COTA-PARTE DO IPVA		-144.000,00	-144.000,00	-7.759,02	-115.899,59	-28.100,41
9517.21.51.01	DEDUÇÃO - COTA-PARTE DO IPVA - PRINCIPAL	15000000	-144.000,00	-144.000,00	-7.759,02	-115.899,59	-28.100,41
9517.21.52.00	DEDUÇÃO - COTA-PARTE DO IPI - MUNICÍPIOS		-600,00	-600,00	-30,13	-399,87	-200,13
9517.21.52.01	DEDUÇÃO - COTA-PARTE DO IPI - MUNICÍPIOS - PRINCIPAL	15000000	-600,00	-600,00	-30,13	-399,87	-200,13
TOTAL RECEITA:			53.000.000,00	62.691.283,00	6.842.788,81	63.320.817,38	-629.534,38



FUNDO MUNICIPAL DE SAÚDE DE NEOPOLIS
PRAÇA, 106, CENTRO
CEP: 49.000-000

CONTA	DESCRIÇÃO	FONTE	PREVISÃO	PREVISÃO ATUALIZADA	ARRECAÇÃO		DIFERENÇA
					NO MÊS	ACUMULADO	
1000.00.00	RECEITAS CORRENTES		0,00	0,00	576.817,12	7.695.700,82	-7.695.700,82
1300.00.00	RECEITA PATRIMONIAL		0,00	0,00	36.050,19	381.123,66	-381.123,66
1320.00.00	RECEITAS DE VALORES MOBILIARIOS		0,00	0,00	36.050,19	381.123,66	-381.123,66
1321.01.00.00	REMUNERAÇÃO DE DEPÓSITOS BANCÁRIOS		0,00	0,00	36.050,19	381.123,66	-381.123,66
1321.01.01.00	REMUNERAÇÃO DE DEPÓSITOS BANCÁRIOS - PRINCIPAL	15001002	0,00	0,00	790,87	38.082,07	-38.082,07
1321.01.01.00	REMUNERAÇÃO DE DEPÓSITOS BANCÁRIOS - PRINCIPAL	16000000	0,00	0,00	24.954,40	248.115,77	-248.115,77
1321.01.01.00	REMUNERAÇÃO DE DEPÓSITOS BANCÁRIOS - PRINCIPAL	16010000	0,00	0,00	7.734,52	74.299,41	-74.299,41
1321.01.01.00	REMUNERAÇÃO DE DEPÓSITOS BANCÁRIOS - PRINCIPAL	16210000	0,00	0,00	710,77	1.541,13	-1.541,13
1321.01.01.00	REMUNERAÇÃO DE DEPÓSITOS BANCÁRIOS - PRINCIPAL	16310000	0,00	0,00	1.859,63	19.085,28	-19.085,28
1700.00.00.00	TRANSFERENCIAS CORRENTES		0,00	0,00	540.766,93	7.314.577,16	-7.314.577,16
1710.00.00.00	TRANSFERÊNCIAS DA UNIÃO E DE SUAS ENTIDADES		0,00	0,00	486.924,46	7.195.412,70	-7.195.412,70
1713.00.00.00	TRANSFERÊNCIAS DE RECURSOS DO SISTEMA ÚNICO DE SAÚDE – SUS		0,00	0,00	486.924,46	7.195.412,70	-7.195.412,70
1713.50.00.00	TRANSFERÊNCIAS DE RECURSOS DO SISTEMA ÚNICO DE SAÚDE – SUS – REPASSES FUNDO A FUNDO - BLOCO DE MANUTENÇÃO DAS AÇÕES E SERVIÇOS PÚBLICOS DE SAÚDE		0,00	0,00	486.924,46	7.195.412,70	-7.195.412,70
1713.50.11.00	TRANSFERÊNCIAS DE RECURSOS DO BLOCO DE MANUTENÇÃO DAS AÇÕES E SERVIÇOS PÚBLICOS DE SAÚDE – ATENÇÃO PRIMÁRIA - PRINCIPAL	16000000	0,00	0,00	373.056,44	6.036.988,77	-6.036.988,77
1713.50.21.00	TRANSFERÊNCIAS DE RECURSOS DO BLOCO DE MANUTENÇÃO DAS AÇÕES E SERVIÇOS PÚBLICOS DE SAÚDE – ATENÇÃO ESPECIALIZADA - PRINCIPAL	16000000	0,00	0,00	60.764,25	731.732,02	-731.732,02
1713.50.31.00	TRANSFERÊNCIAS DE RECURSOS DO BLOCO DE MANUTENÇÃO DAS AÇÕES E SERVIÇOS PÚBLICOS DE SAÚDE – VIGILÂNCIA EM SAÚDE - PRINCIPAL	16000000	0,00	0,00	30.246,75	227.278,15	-227.278,15
1713.50.41.00	TRANSFERÊNCIAS DE RECURSOS DO BLOCO DE MANUTENÇÃO DAS AÇÕES E SERVIÇOS PÚBLICOS DE SAÚDE – ASSISTÊNCIA FARMACÊUTICA - PRINCIPAL	16000000	0,00	0,00	21.359,50	136.314,00	-136.314,00
1713.50.91.00	TRANSFERÊNCIAS DE RECURSOS DO BLOCO DE MANUTENÇÃO DAS AÇÕES E SERVIÇOS PÚBLICOS DE SAÚDE – OUTROS PROGRAMAS - PRINCIPAL	16020000	0,00	0,00	1.497,52	63.099,76	-63.099,76
1720.00.00.00	Transferências dos Estados e do Distrito Federal e de suas Entidades		0,00	0,00	53.842,47	119.164,46	-119.164,46
1729.00.00.00	OUTRAS TRANSFERÊNCIAS DOS ESTADOS E DISTRITO FEDERAL		0,00	0,00	53.842,47	119.164,46	-119.164,46
1729.99.00.00	OUTRAS TRANSFERÊNCIAS DOS ESTADOS E DF		0,00	0,00	53.842,47	119.164,46	-119.164,46
1729.99.01.00	OUTRAS TRANSFERÊNCIAS DOS ESTADOS E DF - PRINCIPAL	16210000	0,00	0,00	53.842,47	119.164,46	-119.164,46
2000.00.00.00	RECEITAS DE CAPITAL		0,00	0,00	0,00	455.080,00	-455.080,00
2400.00.00.00	TRANSFERENCIAS DE CAPITAL		0,00	0,00	0,00	455.080,00	-455.080,00
2410.00.00.00	TRANSFERÊNCIAS DA UNIÃO E DE SUAS ENTIDADES		0,00	0,00	0,00	455.080,00	-455.080,00
2411.00.00.00	TRANSFERÊNCIAS DE RECURSOS DO SISTEMA ÚNICO DE SAÚDE - SUS		0,00	0,00	0,00	455.080,00	-455.080,00
2411.50.00.00	TRANSFERÊNCIAS DE RECURSOS DO SISTEMA ÚNICO DE SAÚDE – SUS – FUNDO A FUNDO - BLOCO DE MANUTENÇÃO DAS AÇÕES E SERVIÇOS PÚBLICOS DE SAÚDE		0,00	0,00	0,00	455.080,00	-455.080,00



CONTA	DESCRIÇÃO	FONTE	PREVISÃO	PREVISÃO ATUALIZADA	ARRECADAÇÃO		DIFERENÇA
					NO MÊS	ACUMULADO	
2411.50.21.00	TRANSFERÊNCIAS DE RECURSOS DO BLOCO DE MANUTENÇÃO DAS AÇÕES E SERVIÇOS PÚBLICOS DE SAÚDE – ATENÇÃO ESPECIALIZADA - PRINCIPAL	16010000	0,00	0,00	0,00	455.080,00	-455.080,00
TOTAL RECEITA:			0,00	0,00	576.817,12	8.150.780,82	-8.150.780,82



PREFEITURA MUN. DE NEOPOLIS
PRAÇA MONSENHOR JOSÉ MORENO DE SANTAN, 106, 49980000 CEP:
49.980-000
CNPJ: 13.111.679/0001-38

RELATÓRIO RESUMIDO DA EXECUÇÃO ORÇAMENTÁRIA - CONSOLIDADO
DEMONSTRATIVO DAS RECEITAS E DESPESAS COM AÇÕES E SERVIÇOS PÚBLICOS DE SAÚDE
ORÇAMENTO FISCAL E DA SEGURIDADE SOCIAL
6º BIMESTRE DE 2022

RREO – ANEXO XII (LC 141/2012, art. 35)

RECEITAS RESULTANTES DE IMPOSTOS E TRANSFERÊNCIAS CONSTITUCIONAIS E LEGAIS	PREVISÃO INICIAL	PREVISÃO ATUALIZADA (a)	RECEITAS REALIZADAS	
			Até o Bimestre (b)	% (c) = (b/a)X100
RECEITA DE IMPOSTOS (I)	1.465.100,00	1.465.100,00	2.455.358,25	168,00
Receita Resultante do Imposto Predial e Territorial Urbano - IPTU IPTU	65.000,00	65.000,00	132.557,54	204,00
Multas, Juros de Mora, Dívida Ativa e Outros Encargos do IPTU	35.000,00	35.000,00	107.698,80	308,00
Receita Resultante do Imposto sobre Serviços de Qualquer Natureza - ITBI ITBI	30.000,00	30.000,00	24.858,74	83,00
Multas, Juros de Mora, Dívida Ativa e Outros Encargos do ITBI	45.000,00	45.000,00	127.291,15	283,00
Multas, Juros de Mora, Dívida Ativa e Outros Encargos do ITBI	45.000,00	45.000,00	127.291,15	283,00
Multas, Juros de Mora, Dívida Ativa e Outros Encargos do ITBI	0,00	0,00	0,00	0,00
Receita Resultante do Imposto sobre Serviços de Qualquer Natureza - ISS ISS	745.100,00	745.100,00	1.265.741,40	170,00
Multas, Juros de Mora, Dívida Ativa e Outros Encargos do ISS	730.100,00	730.100,00	1.257.760,81	173,00
Receita Resultante do Imposto sobre a Renda e Proventos de Qualquer Natureza Retido na Fonte – IRRF RECEITA DE	15.000,00	15.000,00	7.980,59	54,00
TRANSFERÊNCIAS CONSTITUCIONAIS E LEGAIS (II)	610.000,00	610.000,00	929.768,16	153,00
Cota-Parte FPM	31.845.600,00	31.845.600,00	34.901.803,53	110,00
Cota-Parte ITR	24.110.600,00	24.110.600,00	26.937.090,63	112,00
Cota-Parte IPVA	2.000,00	2.000,00	4.372,63	219,00
Cota-Parte ICMS	720.000,00	720.000,00	579.499,32	81,00
Cota-Parte IPI-Exportação	7.000.000,00	7.000.000,00	7.378.890,16	106,00
Compensações Financeiras Provenientes de Impostos e Transferências Constitucionais Desoneração ICMS	3.000,00	3.000,00	1.950,79	66,00
(LC 87/96)	10.000,00	10.000,00	0,00	0,00
Outras	10.000,00	10.000,00	0,00	0,00
Outras	0,00	0,00	0,00	0,00
TOTAL DAS RECEITAS RESULTANTES DE IMPOSTOS E TRANSFERÊNCIAS CONSTITUCIONAIS E LEGAIS - (III) = (I) + (II)	33.310.700,00	33.310.700,00	37.357.161,78	113,00



FONTE: Sistema Gestor Ágape Sistemas, Unidade Responsável: PREFEITURA MUN. DE NEOPOLIS



PREFEITURA MUN. DE NEOPOLIS
PRAÇA MONSENHOR JOSÉ MORENO DE SANTAN, 106, 49980000 CEP:
49.980-000
CNPJ: 13.111.679/0001-38

RELATÓRIO RESUMIDO DA EXECUÇÃO ORÇAMENTÁRIA - CONSOLIDADO
DEMONSTRATIVO DAS RECEITAS E DESPESAS COM AÇÕES E SERVIÇOS PÚBLICOS DE SAÚDE
ORÇAMENTO FISCAL E DA SEGURIDADE SOCIAL
6º BIMESTRE DE 2022

RREO – ANEXO XII (LC 141/2012, art. 35)

DESPESAS COM AÇÕES E SERVIÇOS PÚBLICOS DE SAÚDE (ASPS) – ECONÔMICA	POR SUBFUNÇÃO E CATEGORIA	DOTAÇÃO INICIAL	DOTAÇÃO ATUALIZAD A (c)	DESPESA EMPENHADA		DESPESA LIQUIDADADA		DESPESA PAGA		INSCRITAS EM RESTOS A PAGAR NÃO PROCESSAD OS
				Até o Bimestre (d)	% (d/c) x 100	Até o Bimestre (e)	% (e/c) x 100	Até o Bimestre (f)	% (f/c) x 100	
ATENÇÃO BÁSICA (IV)		4.750.150,00	6.142.255,32	6.126.875,93	1.00 %	6.064.267,05	0.99 %	5.882.339,44	0.96 %	62.608,88
Despesas Correntes		4.686.150,00	6.136.287,32	6.120.907,93	1.00 %	6.058.299,05	0.99 %	5.876.371,44	0.96 %	62.608,88
Despesas de Capital		64.000,00	5.968,00	5.968,00	1.00 %	5.968,00	1.00 %	5.968,00	1.00 %	0,00
ASSISTÊNCIA HOSPITALAR E AMBULATORIAL (V)		8.200,00	8.899,88	8.899,88	1.00 %	8.899,88	1.00 %	8.899,88	1.00 %	0,00
Despesas Correntes		8.200,00	8.899,88	8.899,88	1.00 %	8.899,88	1.00 %	8.899,88	1.00 %	0,00
Despesas de Capital		0,00	0,00	0,00	0 %	0,00	0 %	0,00	0 %	0,00
SUPORTE PROFILÁTICO E TERAPÊUTICO (VI)		0,00	0,00	0,00	0 %	0,00	0 %	0,00	0 %	0,00
Despesas Correntes		0,00	0,00	0,00	0 %	0,00	0 %	0,00	0 %	0,00
Despesas de Capital		0,00	0,00	0,00	0 %	0,00	0 %	0,00	0 %	0,00
VIGILÂNCIA SANITÁRIA (VII)		0,00	0,00	0,00	0 %	0,00	0 %	0,00	0 %	0,00
Despesas Correntes		0,00	0,00	0,00	0 %	0,00	0 %	0,00	0 %	0,00
Despesas de Capital		0,00	0,00	0,00	0 %	0,00	0 %	0,00	0 %	0,00
VIGILÂNCIA EPIDEMIOLÓGICA (VIII)		35.100,00	12.560,46	12.560,46	1.00 %	12.560,46	1.00 %	12.560,46	1.00 %	0,00
Despesas Correntes		35.100,00	12.560,46	12.560,46	1.00 %	12.560,46	1.00 %	12.560,46	1.00 %	0,00
Despesas de Capital		0,00	0,00	0,00	0 %	0,00	0 %	0,00	0 %	0,00
ALIMENTAÇÃO E NUTRIÇÃO (IX)		0,00	0,00	0,00	0 %	0,00	0 %	0,00	0 %	0,00
Despesas Correntes		0,00	0,00	0,00	0 %	0,00	0 %	0,00	0 %	0,00
Despesas de Capital		0,00	0,00	0,00	0 %	0,00	0 %	0,00	0 %	0,00
OUTRAS SUBFUNÇÕES (Apoio Administrativo/Manutenção) (X)		312.800,00	0,00	0,00	0 %	0,00	0 %	0,00	0 %	0,00
Despesas Correntes		302.800,00	0,00	0,00	0 %	0,00	0 %	0,00	0 %	0,00
Despesas de Capital		10.000,00	0,00	0,00	0 %	0,00	0 %	0,00	0 %	0,00
TOTAL (XI) = (IV + V + VI + VII + VIII + IX + X)		5.106.250,00	6.163.715,66	6.148.336,27	1.00 %	6.085.727,39	0.99 %	5.903.799,78	0.96 %	62.608,88



APURAÇÃO DO CUMPRIMENTO DO LIMITE MÍNIMO PARA APLICAÇÃO EM ASPS	DESPESAS EMPENHADAS (d)	DESPESAS LIQUIDADAS (e)	DESPESAS PAGAS (f)	
Total das Despesas com ASPS (XII) = (XI)	6.148.336,27	6.085.727,39	5.903.799,78	
(-) Restos a Pagar Não Processados Inscritos Indevidamente no Exercício sem Disponibilidade Financeira (XIII)				
(-) Despesas Custeadas com Recursos Vinculados à Parcela do Percentual Mínimo que não foi Aplicada em ASPS em Exercícios Anteriores (XIV) (-) Despesas Custeadas com Disponibilidade de Caixa Vinculada aos Restos a Pagar Cancelados (XV)				
(=) VALOR APLICADO EM ASPS (XVI) = (XII - XIII - XIV - XV)	6.148.336,27	6.085.727,39	5.903.799,78	
Despesa Mínima a ser Aplicada em ASPS (XVII) = (III) x 15% (LC 141/2012) Despesa			5.603.574,27	
Mínima a ser Aplicada em ASPS (XVII) = (III) x % (Lei Orgânica Municipal)				
Diferença entre o Valor Aplicado e a Despesa Mínima a ser Aplicada (XVIII) = (XVI (d ou e) - XVII)			544.762,00	
Limite não Cumprido (XIX) = (XVIII) (Quando valor for inferior a zero)				
PERCENTUAL DA RECEITA DE IMPOSTOS E TRANSFERÊNCIAS CONSTITUCIONAIS E LEGAIS APLICADO EM ASPS (XVI / III)*100 (mínimo de 15% conforme LC n° 141/2012 ou % da Lei Orgânica Municipal)	16,46	16,29	15,80	
CONTROLE DO VALOR REFERENTE AO PERCENTUAL MÍNIMO NÃO CUMPRIDO EM EXERCÍCIOS ANTERIORES PARA FINS DE APLICAÇÃO DOS RECURSOS VINCULADOS CONFORME ARTIGOS 25 E 26 DA LC 141/2012	LIMITE NÃO CUMPRIDO			SALDO FINAL (NÃO APLICADO) (k)
	SALDO INICIAL (NO EXERCÍCIO ATUAL) (g)	DESPESAS CUSTEADAS NO EXERCÍCIO DE REFERÊNCIA		
		EMPENHADAS (h)	LIQUIDADAS (i)	PAGAS (j)
Diferença de limite não cumprido em 2022 (saldo inicial = XIXd)				
Diferença de limite não cumprido em 2021 (saldo inicial igual ao saldo final do demonstrativo do exercício anterior)				
Diferença de limite não cumprido em Exercícios Anteriores (saldo inicial igual ao saldo final do demonstrativo do exercício anterior)				
TOTAL DA DIFERENÇA DE LIMITE NÃO CUMPRIDO EM EXERCÍCIOS ANTERIORES (XX)				
EXECUÇÃO DE RESTOS A PAGAR				
FONTE: Sistema Gestor Ágape Sistemas, Unidade Responsável: PREFEITURA MUN. DE NEOPOLIS				



PREFEITURA MUN. DE NEOPOLIS
PRAÇA MONSENHOR JOSÉ MORENO DE SANTAN, 106, 49980000 CEP:
49.980-000
CNPJ: 13.111.679/0001-38

RELATÓRIO RESUMIDO DA EXECUÇÃO ORÇAMENTÁRIA - CONSOLIDADO
DEMONSTRATIVO DAS RECEITAS E DESPESAS COM AÇÕES E SERVIÇOS PÚBLICOS DE SAÚDE
ORÇAMENTO FISCAL E DA SEGURIDADE SOCIAL
6º BIMESTRE DE 2022

RREO – ANEXO XII (LC 141/2012, art. 35)

EXERCÍCIO DO EMPENHO	VALOR MÍNIMO PARA APLICAÇÃO EM ASPS (l)	VALOR APLICADO EM ASPS NO EXERCÍCIO (m)	VALOR INSCRITO EM RP CONSIDERADO NO LIMITE2 (n)	VALOR APLICADO ALÉM DO LIMITE MÍNIMO (o) = (m - l)	TOTAL INSCRITO EM RP NO EXERCÍCIO	TOTAL DE RP PAGOS2	TOTAL DE RP A PAGAR	TOTAL DE RP CANCELADOS (p)	TOTAL DA COMPENSAÇÃO DE RP CANCELADOS (q)	SALDO DO VALOR APLICADO ALÉM DO LIMITE MÍNIMO APÓS CANCELAMENTOS E COMPENSAÇÕES (r) = (o + q - p)3
Empenhos de 2022										
Empenhos de 2021										
Empenhos de 2020										
Empenhos de 2019										
Empenhos de 2018 e anteriores										
TOTAL DOS RESTOS A PAGAR CANCELADOS OU PRESCRITOS ATÉ O FINAL DO EXERCÍCIO ATUAL QUE AFETARAM O CUMPRIMENTO DO LIMITE (XXI)										
TOTAL DOS RESTOS A PAGAR CANCELADOS OU PRESCRITOS ATÉ O FINAL DO EXERCÍCIO ANTERIOR QUE AFETARAM O CUMPRIMENTO DO LIMITE (XXII)										
TOTAL DOS RESTOS A PAGAR CANCELADOS OU PRESCRITOS NO EXERCÍCIO ATUAL QUE AFETARAM O CUMPRIMENTO DO LIMITE (XXIII) = (XXI - XXII)										
CONTROLE DE RESTOS A PAGAR CANCELADOS OU PRESCRITOS CONSIDERADOS PARA FINS DE APLICAÇÃO DA DISPONIBILIDADE DE CAIXA CONFORME ARTIGO 24§ 1º e 2º DA LC 141/2012							RESTOS A PAGAR CANCELADOS OU PRESCRITOS			SALDO FINAL (NÃO APLICADO) (x) = (s - t)
							SALDO INICIAL (s)	DESPESAS CUSTEADAS NO EXERCÍCIO DE REFERÊNCIA		
	EMPENHADAS (t)	LIQUIDADAS (u)	PAGAS (v)							
Restos a pagar cancelados ou prescritos em 2022 a serem compensados (XXIV) Restos a pagar cancelados ou prescritos em 2021 a serem compensados (XXV)										
Restos a pagar cancelados ou prescritos em exercícios anteriores a serem compensados (XXVI)										
TOTAL DE RESTOS A PAGAR CANCELADOS OU PRESCRITOS A COMPENSAR (XXVII)										
RECEITAS ADICIONAIS PARA O FINANCIAMENTO DA SAÚDE NÃO COMPUTADAS NO CÁLCULO DO MÍNIMO	PREVISÃO INICIAL	PREVISÃO ATUALIZADA (a)	RECEITAS REALIZADAS							
			Até o Bimestre (b)	% (c) = (b/a)X100						
RECEITAS DE TRANSFERÊNCIAS PARA A SAÚDE (XXVIII)	6.473.600,00	6.473.600,00	7.195.412,70	112,00						



Provenientes da União	6.453.600,00	6.453.600,00	7.195.412,70	112,00
Provenientes dos Estados	20.000,00	20.000,00	0,00	0,00
Provenientes de Outros Municípios	0,00	0,00	0,00	0,00
RECEITA DE OPERAÇÕES DE CRÉDITO INTERNAS E EXTERNAS VINCULADAS A SAÚDE (XXIX)	0,00	0,00	0,00	0,00
OUTRAS RECEITAS (XXX)	11.860.350,00	11.860.350,00	7.695.700,82	65,00
TOTAL DE RECEITAS ADICIONAIS PARA FINANCIAMENTO DA SAÚDE (XXXI) = (XXVIII + XXIX + XXX)	18.333.950,00	18.333.950,00	14.891.113,52	82,00

DESPESAS COM SAÚDE NÃO COMPUTADAS NO CÁLCULO DO MÍNIMO

DESPESAS COM SAÚDE POR SUBFUNÇÕES E CATEGORIA ECONÔMICA NÃO COMPUTADAS NO CÁLCULO DO MÍNIMO	DOTAÇÃO INICIAL	DOTAÇÃO ATUALIZADA (c)	DESPESA EMPENHADA		DESPESA LIQUIDADADA		DESPESA PAGA		INSCRITAS EM RESTOS A PAGAR NÃO PROCESSADOS
			Até o Bimestre (d)	% (d/c) x 100	Até o Bimestre (e)	% (e/c) x 100	Até o Bimestre (f)	% (f/c) x 100	
ATENÇÃO BÁSICA (XXXII)	11.213.650,00	13.438.857,80	13.367.708,80	0,99 %	13.241.918,01	0,99 %	12.994.897,15	0,97 %	125.790,79
Despesas Correntes	10.751.650,00	13.098.240,34	13.027.091,34	0,99 %	12.901.300,55	0,99 %	12.664.659,65	0,97 %	125.790,79
Despesas de Capital	462.000,00	340.617,46	340.617,46	1,00 %	340.617,46	1,00 %	330.237,50	0,97 %	0,00
ASSISTÊNCIA HOSPITALAR E AMBULATORIAL (XXXIII)	129.500,00	117.808,24	117.776,57	1,00 %	116.336,57	0,99 %	116.336,57	0,99 %	1.440,00
Despesas Correntes	124.500,00	117.808,24	117.776,57	1,00 %	116.336,57	0,99 %	116.336,57	0,99 %	1.440,00
Despesas de Capital	5.000,00	0,00	0,00	0 %	0,00	0 %	0,00	0 %	0,00
SUPORTE PROFILÁTICO E TERAPÊUTICO (XXXIV)	0,00	0,00	0,00	0 %	0,00	0 %	0,00	0 %	0,00
Despesas Correntes	0,00	0,00	0,00	0 %	0,00	0 %	0,00	0 %	0,00
Despesas de Capital	0,00	0,00	0,00	0 %	0,00	0 %	0,00	0 %	0,00
VIGILÂNCIA SANITÁRIA (XXXV)	0,00	0,00	0,00	0 %	0,00	0 %	0,00	0 %	0,00
Despesas Correntes	0,00	0,00	0,00	0 %	0,00	0 %	0,00	0 %	0,00
Despesas de Capital	0,00	0,00	0,00	0 %	0,00	0 %	0,00	0 %	0,00
VIGILÂNCIA EPIDEMIOLÓGICA (XXXVI)	390.900,00	345.006,81	345.006,81	1,00 %	345.006,81	1,00 %	345.006,81	1,00 %	0,00
Despesas Correntes	385.900,00	345.006,81	345.006,81	1,00 %	345.006,81	1,00 %	345.006,81	1,00 %	0,00



PREFEITURA MUN. DE NEOPOLIS
 PRAÇA MONSENHOR JOSÉ MORENO DE SANTAN, 106, 49980000 CEP:
 49.980-000
 CNPJ: 13.111.679/0001-38

RELATÓRIO RESUMIDO DA EXECUÇÃO ORÇAMENTÁRIA - CONSOLIDADO
DEMONSTRATIVO DAS RECEITAS E DESPESAS COM AÇÕES E SERVIÇOS PÚBLICOS DE SAÚDE
ORÇAMENTO FISCAL E DA SEGURIDADE SOCIAL
6º BIMESTRE DE 2022

RREO – ANEXO XII (LC 141/2012, art. 35)

Despesas de Capital	5.000,00	0,00	0,00	0 %	0,00	0 %	0,00	0 %	0,00
ALIMENTAÇÃO E NUTRIÇÃO (XXXVII)	0,00	0,00	0,00	0 %	0,00	0 %	0,00	0 %	0,00
Despesas Correntes	0,00	0,00	0,00	0 %	0,00	0 %	0,00	0 %	0,00
Despesas de Capital	0,00	0,00	0,00	0 %	0,00	0 %	0,00	0 %	0,00
OUTRAS SUBFUNÇÕES (Apoio Administrativo/Manutenção) (XXXVIII)	312.800,00	0,00	0,00	0 %	0,00	0 %	0,00	0 %	0,00
Despesas Correntes	302.800,00	0,00	0,00	0 %	0,00	0 %	0,00	0 %	0,00
Despesas de Capital	10.000,00	0,00	0,00	0 %	0,00	0 %	0,00	0 %	0,00
TOTAL DAS DESPESAS NÃO COMPUTADAS NO CÁLCULO DO MÍNIMO (XXXIX) = (XXXII + XXXIII + XXXIV + XXXV + XXXVI + XXXVII + XXXVIII)	12.046.850,00	13.901.672,85	13.830.492,18	1.00 %	13.703.261,39	0.99 %	13.456.240,53	0.97 %	127.230,79

DESPESAS TOTAIS COM SAÚDE EXECUTADAS COM COM RECURSOS PRÓPRIOS E COM RECURSOS TRANSFERIDOS DE OUTROS ENTES	DOTAÇÃO INICIAL	DOTAÇÃO ATUALIZADA (c)	DESPESA EMPENHADA		DESPESA LIQUIDADADA		DESPESA PAGA		INSCRITAS EM RESTOS A PAGAR NÃO PROCESSADOS
			Até o Bimestre (d)	% (d/c) x 100	Até o Bimestre (e)	% (e/c) x 100	Até o Bimestre (f)	% (f/c) x 100	
ATENÇÃO BÁSICA (XL) = (IV + XXXII)	11.213.650,00	13.438.857,80	13.367.708,80	1.00 %	13.241.918,01	0.99 %	12.994.897,15	0.97 %	125.790,79
ASSISTÊNCIA HOSPITALAR E AMBULATORIAL (XLI) = (V + XXXIII)	129.500,00	117.808,24	117.776,57	1.00 %	116.336,57	0.99 %	116.336,57	0.99 %	1.440,00
SUORTE PROFILÁTICO E TERAPÊUTICO (XLII) = (VI + XXXIV)	0,00	0,00	0,00	0 %	0,00	0 %	0,00	0 %	0,00
VIGILÂNCIA SANITÁRIA (XLIII) = (VII + XXXV)	0,00	0,00	0,00	0 %	0,00	0 %	0,00	0 %	0,00
VIGILÂNCIA EPIDEMIOLÓGICA (XLIV) = (VIII + XXXVI)	390.900,00	345.006,81	345.006,81	1.00 %	345.006,81	1.00 %	345.006,81	1.00 %	0,00
ALIMENTAÇÃO E NUTRIÇÃO (XLV) = (XIX + XXXVII)	0,00	0,00	0,00	0 %	0,00	0 %	0,00	0 %	0,00
OUTRAS SUBFUNÇÕES (Apoio Administrativo/Manutenção) (XLVI) = (X + XXXVIII)	312.800,00	0,00	0,00	0 %	0,00	0 %	0,00	0 %	0,00
TOTAL DAS DESPESAS COM SAÚDE (XLVII) = (XI + XXXIX)	12.046.850,00	13.901.672,85	13.830.492,18	1.00 %	13.703.261,39	0.99 %	13.456.240,53	0.97 %	127.230,79
(-) Despesas executadas com recursos provenientes das transferências de recursos de outros entes1									
TOTAL DAS DESPESAS EXECUTADAS COM RECURSOS PRÓPRIOS (XLVIII)									



DEMONSTRATIVO DOS RECURSOS PRÓPRIOS APLICADOS EM AÇÕES E SERVIÇOS DE SAÚDE

RECEITA ORÇAMENTÁRIA ARRECADADA	VALOR
IPTU	109.931,51
ITBI	78.640,52
ISS	1.026.117,85
IRRF	478.657,30
Cota -Parte do FPM	23.587.968,65
Cota-Parte do IPI-Exportação	2.859,27
Cota-Parte do ITR	5.589,77
Cota-Parte do ICMS	7.512.069,43
Cota-Parte do IPVA	460.037,85
Transferência Financeira (Lei Complementar nº 87/96)	0,00
Multas e Juros de Mora dos Impostos	0,00
Receita da Dívida Ativa Tributária de Impostos	93.184,80
TOTAL (I)	33.355.056,95

DESPESAS CONSIDERADAS NA APURAÇÃO	LIQUIDADAS E PAGAS	A PAGAR PROCESSADAS (a)	A PAGAR NÃO PROCESSADAS (b)
Despesas Correntes	5.597.012,03	181.950,09	77.010,48
Pessoal e Encargos Sociais	3.498.737,66	170.213,13	0,00
Juros Encargos da Dívida	0,00	0,00	0,00
Outras Despesas Correntes	2.098.274,37	11.736,96	77.010,48
Despesas de Capital	1.650,00	0,00	0,00
Investimento	1.650,00	0,00	0,00
Inversões Financeiras	0,00	0,00	0,00
Amortização da Dívida	0,00	0,00	0,00
TOTAL (II)	5.598.662,03	181.950,09	77.010,48

Disponibilidades de caixa ao final do exercício, já deduzidos dos restos a pagar de exercícios anteriores	(III)	0,00
Restos a Pagar inscritos no exercício sem disponibilidade financeira	(IV) = (IIa + IIb - III)	169.661,01
TOTAL DAS DESPESAS CONSIDERADAS	(V) = (II - IV)	5.687.961,59

PERCENTUAL DA RECEITA ARRECADADA DE IMPOSTOS, APLICADO EM AÇÕES E SERVIÇOS PÚBLICOS DE SAÚDE	%
PERCENTUAL APLICADO NO PERÍODO (V / I) * 100	17,05



**CONTROLE DOS RESTOS A PAGAR RELACIONADOS COM AS DESPESAS PRÓPRIAS COM AÇÕES
E SERVIÇOS PÚBLICOS DE SAÚDE**

Valor Contabil das Disponibilidades Financeiras da Conta Bancária citada no artigo 20 desta Resolução, no final do exercício	(a)	226.516,24
Saldo dos Restos a Pagar inscritos em anos anteriores	(b)	137.216,68
Limite das Disponibilidades Financeiras da Conta Bancária citada no artigo 20, para fins de apuração do item II e III do artigo 11, desta Resolução	(c = a - b)	89.299,56
Cancelamento de Restos a Pagar inscritos em anos anteriores		351.384,61



DEMONSTRATIVO DOS RESTOS A PAGAR POR FONTE E ANO

13086723000105 - ERPAC CONTABILIDADE PUBLICA								
EMPENHO	INSCRITO		NO EXERCÍCIO		CANCELAMENTO		SALDO	
	NÃO PROCESSADO	PROCESSADO	LIQUIDADO	PAGO	NÃO PROCESSADO	PROCESSADO	NÃO PROCESSADO	PROCESSADO
29/2017	0,00	115,05	0,00	0,00	0,00	0,00	0,00	115,05
TOTAL FORNECEDOR:	0,00	115,05	0,00	0,00	0,00	0,00	0,00	115,05
13935309000115 - HOSPITAL DE OLHOS ROLEMBERG GOIS LTDA								
EMPENHO	INSCRITO		NO EXERCÍCIO		CANCELAMENTO		SALDO	
	NÃO PROCESSADO	PROCESSADO	LIQUIDADO	PAGO	NÃO PROCESSADO	PROCESSADO	NÃO PROCESSADO	PROCESSADO
495/2017	0,00	1.600,00	0,00	0,00	0,00	0,00	0,00	1.600,00
TOTAL FORNECEDOR:	0,00	1.600,00	0,00	0,00	0,00	0,00	0,00	1.600,00
45343535534 - JACILENE CASTRO DA CRUZ FRANCA								
EMPENHO	INSCRITO		NO EXERCÍCIO		CANCELAMENTO		SALDO	
	NÃO PROCESSADO	PROCESSADO	LIQUIDADO	PAGO	NÃO PROCESSADO	PROCESSADO	NÃO PROCESSADO	PROCESSADO
745/2017	0,00	100,00	0,00	0,00	0,00	0,00	0,00	100,00
TOTAL FORNECEDOR:	0,00	100,00	0,00	0,00	0,00	0,00	0,00	100,00
14896320506 - JORGE RODRIGUES DOS SANTOS								
EMPENHO	INSCRITO		NO EXERCÍCIO		CANCELAMENTO		SALDO	
	NÃO PROCESSADO	PROCESSADO	LIQUIDADO	PAGO	NÃO PROCESSADO	PROCESSADO	NÃO PROCESSADO	PROCESSADO
378/2017	0,00	160,00	0,00	0,00	0,00	0,00	0,00	160,00
TOTAL FORNECEDOR:	0,00	160,00	0,00	0,00	0,00	0,00	0,00	160,00
10849617000130 - LIVRARIA E PAPELARIA RENASCER LTDA								
EMPENHO	INSCRITO		NO EXERCÍCIO		CANCELAMENTO		SALDO	
	NÃO PROCESSADO	PROCESSADO	LIQUIDADO	PAGO	NÃO PROCESSADO	PROCESSADO	NÃO PROCESSADO	PROCESSADO
472/2017	0,00	1.827,55	0,00	0,00	0,00	0,00	0,00	1.827,55
TOTAL FORNECEDOR:	0,00	1.827,55	0,00	0,00	0,00	0,00	0,00	1.827,55
23652375000131 - MARCELO SOUZA MONTEIRO 10756494478								
EMPENHO	INSCRITO		NO EXERCÍCIO		CANCELAMENTO		SALDO	
	NÃO PROCESSADO	PROCESSADO	LIQUIDADO	PAGO	NÃO PROCESSADO	PROCESSADO	NÃO PROCESSADO	PROCESSADO
447/2017	0,00	2.700,00	0,00	0,00	0,00	0,00	0,00	2.700,00
TOTAL FORNECEDOR:	0,00	2.700,00	0,00	0,00	0,00	0,00	0,00	2.700,00
10307940578 - MARIA JAIRLENE CARDOSO								
EMPENHO	INSCRITO		NO EXERCÍCIO		CANCELAMENTO		SALDO	
	NÃO PROCESSADO	PROCESSADO	LIQUIDADO	PAGO	NÃO PROCESSADO	PROCESSADO	NÃO PROCESSADO	PROCESSADO
444/2017	0,00	4.560,00	0,00	0,00	0,00	0,00	0,00	4.560,00
TOTAL FORNECEDOR:	0,00	4.560,00	0,00	0,00	0,00	0,00	0,00	4.560,00
26628325504 - ROMULO GOMES DA SILVA								
EMPENHO	INSCRITO		NO EXERCÍCIO		CANCELAMENTO		SALDO	
	NÃO PROCESSADO	PROCESSADO	LIQUIDADO	PAGO	NÃO PROCESSADO	PROCESSADO	NÃO PROCESSADO	PROCESSADO
466/2017	0,00	67,20	0,00	0,00	0,00	0,00	0,00	67,20
TOTAL FORNECEDOR:	0,00	67,20	0,00	0,00	0,00	0,00	0,00	67,20
Total 2017:	0,00	30.932,57	0,00	0,00	0,00	0,00	0,00	30.932,57
ANO: 2018								
13343827000140 - ACAO SOCIAL DA PAROQUIA DE NEOPOLIS								
EMPENHO	INSCRITO		NO EXERCÍCIO		CANCELAMENTO		SALDO	
	NÃO PROCESSADO	PROCESSADO	LIQUIDADO	PAGO	NÃO PROCESSADO	PROCESSADO	NÃO PROCESSADO	PROCESSADO



DEMONSTRATIVO DOS RESTOS A PAGAR POR FONTE E ANO

07162584551 - ALINE ROBERTA GONCALVES VASCONCELOS								
EMPENHO	INSCRITO		NO EXERCÍCIO		CANCELAMENTO		SALDO	
	NÃO PROCESSADO	PROCESSADO	LIQUIDADO	PAGO	NÃO PROCESSADO	PROCESSADO	NÃO PROCESSADO	PROCESSADO
9010026/2020	0,00	0,94	0,00	0,00	0,00	0,00	0,00	0,94
TOTAL FORNECEDOR:	0,00	0,94	0,00	0,00	0,00	0,00	0,00	0,94

03553451459 - CLAUDIA ANDRESA SANTOS								
EMPENHO	INSCRITO		NO EXERCÍCIO		CANCELAMENTO		SALDO	
	NÃO PROCESSADO	PROCESSADO	LIQUIDADO	PAGO	NÃO PROCESSADO	PROCESSADO	NÃO PROCESSADO	PROCESSADO
3020014/2020	0,00	100,00	0,00	0,00	0,00	0,00	0,00	100,00
TOTAL FORNECEDOR:	0,00	100,00	0,00	0,00	0,00	0,00	0,00	100,00

13935309000115 - HOSPITAL DE OLHOS ROLEMBERG GOIS LTDA								
EMPENHO	INSCRITO		NO EXERCÍCIO		CANCELAMENTO		SALDO	
	NÃO PROCESSADO	PROCESSADO	LIQUIDADO	PAGO	NÃO PROCESSADO	PROCESSADO	NÃO PROCESSADO	PROCESSADO
1020048/2020	0,00	1.450,00	0,00	0,00	0,00	0,00	0,00	1.450,00
TOTAL FORNECEDOR:	0,00	1.450,00	0,00	0,00	0,00	0,00	0,00	1.450,00

01535037504 - LISIANE DE ANDRADE MELO								
EMPENHO	INSCRITO		NO EXERCÍCIO		CANCELAMENTO		SALDO	
	NÃO PROCESSADO	PROCESSADO	LIQUIDADO	PAGO	NÃO PROCESSADO	PROCESSADO	NÃO PROCESSADO	PROCESSADO
9010012/2020	0,00	184,80	0,00	0,00	0,00	0,00	0,00	184,80
TOTAL FORNECEDOR:	0,00	184,80	0,00	0,00	0,00	0,00	0,00	184,80

72307978534 - LUCIANO RODRIGUES DA SILVA								
EMPENHO	INSCRITO		NO EXERCÍCIO		CANCELAMENTO		SALDO	
	NÃO PROCESSADO	PROCESSADO	LIQUIDADO	PAGO	NÃO PROCESSADO	PROCESSADO	NÃO PROCESSADO	PROCESSADO
3020012/2020	0,00	0,00	0,00	0,00	0,00	0,00	0,00	0,00
TOTAL FORNECEDOR:	0,00	0,00	0,00	0,00	0,00	0,00	0,00	0,00

10307940578 - MARIA JAIRLENE CARDOSO								
EMPENHO	INSCRITO		NO EXERCÍCIO		CANCELAMENTO		SALDO	
	NÃO PROCESSADO	PROCESSADO	LIQUIDADO	PAGO	NÃO PROCESSADO	PROCESSADO	NÃO PROCESSADO	PROCESSADO
3020005/2020	0,00	100,00	0,00	0,00	0,00	0,00	0,00	100,00
TOTAL FORNECEDOR:	0,00	100,00	0,00	0,00	0,00	0,00	0,00	100,00
Total 2020:	0,00	1.835,74	0,00	0,00	0,00	0,00	0,00	1.835,74

ANO: 2021

00603594557 - AGLECIA SANTOS EUZEBIO SILVA								
EMPENHO	INSCRITO		NO EXERCÍCIO		CANCELAMENTO		SALDO	
	NÃO PROCESSADO	PROCESSADO	LIQUIDADO	PAGO	NÃO PROCESSADO	PROCESSADO	NÃO PROCESSADO	PROCESSADO
1040011/2021	0,00	67,20	0,00	0,00	0,00	0,00	0,00	67,20
TOTAL FORNECEDOR:	0,00	67,20	0,00	0,00	0,00	0,00	0,00	67,20

16874221000129 - ANTONIO CAMILO DOS SANTOS BARROS 02957232545								
EMPENHO	INSCRITO		NO EXERCÍCIO		CANCELAMENTO		SALDO	
	NÃO PROCESSADO	PROCESSADO	LIQUIDADO	PAGO	NÃO PROCESSADO	PROCESSADO	NÃO PROCESSADO	PROCESSADO
12060006/2021	450,00	0,00	0,00	0,00	0,00	0,00	450,00	0,00
12060007/2021	1.300,00	0,00	0,00	0,00	0,00	0,00	1.300,00	0,00
TOTAL FORNECEDOR:	1.750,00	0,00	0,00	0,00	0,00	0,00	1.750,00	0,00



DEMONSTRATIVO DOS RESTOS A PAGAR POR FONTE E ANO

16217580000103 - VAGNA WANDERLEY DE SOUZA.								
EMPENHO	INSCRITO		NO EXERCÍCIO		CANCELAMENTO		SALDO	
	NÃO PROCESSADO	PROCESSADO	LIQUIDADO	PAGO	NÃO PROCESSADO	PROCESSADO	NÃO PROCESSADO	PROCESSADO
10010025/2021	0,00	572,65	0,00	0,00	0,00	0,00	0,00	572,65
10010026/2021	0,00	640,00	0,00	0,00	0,00	0,00	0,00	640,00
TOTAL FORNECEDOR:	0,00	1.243,20	0,00	0,00	0,00	0,00	0,00	1.243,20
Total 2021:	77.010,48	181.950,09	0,00	0,00	0,00	0,00	77.010,48	181.950,09
Total 15001002:	77.010,48	319.166,77	0,00	0,00	0,00	0,00	77.010,48	319.166,77



DEMONSTRATIVO DOS RESTOS A PAGAR POR FONTE E ANO

11367491000120 - FUNDO SAÚDE NEÓPOLIS								
EMPENHO	INSCRITO		NO EXERCÍCIO		CANCELAMENTO		SALDO	
	NÃO PROCESSADO	PROCESSADO	LIQUIDADO	PAGO	NÃO PROCESSADO	PROCESSADO	NÃO PROCESSADO	PROCESSADO
TOTAL FORNECEDOR:	0,00	0,03	0,00	0,00	0,00	0,00	0,00	0,03
13140660000110 - GOMES & WANDERLEY COM. DERIV DE PETROLEO LTDA								
EMPENHO	INSCRITO		NO EXERCÍCIO		CANCELAMENTO		SALDO	
	NÃO PROCESSADO	PROCESSADO	LIQUIDADO	PAGO	NÃO PROCESSADO	PROCESSADO	NÃO PROCESSADO	PROCESSADO
10110002/2019	0,00	9,00	0,00	0,00	0,00	0,00	0,00	9,00
TOTAL FORNECEDOR:	0,00	9,00	0,00	0,00	0,00	0,00	0,00	9,00
15292138000189 - HYPEX COMERCIO E SERVIÇOS EIRELI - EPP								
EMPENHO	INSCRITO		NO EXERCÍCIO		CANCELAMENTO		SALDO	
	NÃO PROCESSADO	PROCESSADO	LIQUIDADO	PAGO	NÃO PROCESSADO	PROCESSADO	NÃO PROCESSADO	PROCESSADO
6040002/2019	0,00	20,00	0,00	0,00	0,00	0,00	0,00	20,00
TOTAL FORNECEDOR:	0,00	20,00	0,00	0,00	0,00	0,00	0,00	20,00
01957036508 - LIVIA ANDRADE NASCIMENTO								
EMPENHO	INSCRITO		NO EXERCÍCIO		CANCELAMENTO		SALDO	
	NÃO PROCESSADO	PROCESSADO	LIQUIDADO	PAGO	NÃO PROCESSADO	PROCESSADO	NÃO PROCESSADO	PROCESSADO
5210001/2019	0,00	200,00	0,00	0,00	0,00	0,00	0,00	200,00
TOTAL FORNECEDOR:	0,00	200,00	0,00	0,00	0,00	0,00	0,00	200,00
07865568000114 - LUSMED COMERCIO DE PRODUTOS HOSPITALARES LTDA								
EMPENHO	INSCRITO		NO EXERCÍCIO		CANCELAMENTO		SALDO	
	NÃO PROCESSADO	PROCESSADO	LIQUIDADO	PAGO	NÃO PROCESSADO	PROCESSADO	NÃO PROCESSADO	PROCESSADO
10210004/2019	0,00	2.849,40	0,00	0,00	0,00	0,00	0,00	2.849,40
TOTAL FORNECEDOR:	0,00	2.849,40	0,00	0,00	0,00	0,00	0,00	2.849,40
03895920000103 - REMOLIX - REMOVEDORA DE LIXO LTDA EPP								
EMPENHO	INSCRITO		NO EXERCÍCIO		CANCELAMENTO		SALDO	
	NÃO PROCESSADO	PROCESSADO	LIQUIDADO	PAGO	NÃO PROCESSADO	PROCESSADO	NÃO PROCESSADO	PROCESSADO
4010021/2019	0,00	2.800,00	0,00	0,00	0,00	0,00	0,00	2.800,00
TOTAL FORNECEDOR:	0,00	2.800,00	0,00	0,00	0,00	0,00	0,00	2.800,00
07748607400 - RITA DE CASSIA LIMA BARBOSA								
EMPENHO	INSCRITO		NO EXERCÍCIO		CANCELAMENTO		SALDO	
	NÃO PROCESSADO	PROCESSADO	LIQUIDADO	PAGO	NÃO PROCESSADO	PROCESSADO	NÃO PROCESSADO	PROCESSADO
5070002/2019	0,00	540,00	0,00	0,00	0,00	0,00	0,00	540,00
TOTAL FORNECEDOR:	0,00	540,00	0,00	0,00	0,00	0,00	0,00	540,00
13136197000132 - SAMAM VEICULOS LTDA								
EMPENHO	INSCRITO		NO EXERCÍCIO		CANCELAMENTO		SALDO	
	NÃO PROCESSADO	PROCESSADO	LIQUIDADO	PAGO	NÃO PROCESSADO	PROCESSADO	NÃO PROCESSADO	PROCESSADO
2110001/2019	0,00	32,50	0,00	0,00	0,00	0,00	0,00	32,50
4080002/2019	0,00	54,78	0,00	0,00	0,00	0,00	0,00	54,78
4220002/2019	0,00	42,46	0,00	0,00	0,00	0,00	0,00	42,46
TOTAL FORNECEDOR:	0,00	129,74	0,00	0,00	0,00	0,00	0,00	129,74
Total 2019:	0,00	11.988,33	0,00	0,00	0,00	0,00	0,00	11.988,33
ANO: 2020								



DEMONSTRATIVO DOS RESTOS A PAGAR POR FONTE E ANO

21949562000156 - YVMED PRODUTOS FARMACÊUTICOS E HOSPITALARES EIRELE - ME								
EMPENHO	INSCRITO		NO EXERCÍCIO		CANCELAMENTO		SALDO	
	NÃO PROCESSADO	PROCESSADO	LIQUIDADADO	PAGO	NÃO PROCESSADO	PROCESSADO	NÃO PROCESSADO	PROCESSADO
10250004/2021	0,00	6.795,00	0,00	0,00	0,00	0,00	0,00	6.795,00
TOTAL FORNECEDOR:	0,00	6.795,00	0,00	0,00	0,00	0,00	0,00	6.795,00
Total 2021:	99.457,84	326.467,11	0,00	0,00	0,00	0,00	99.457,84	326.467,11
Total 16000000:	99.457,84	397.973,28	0,00	0,00	0,00	0,00	99.457,84	397.973,28



DEMONSTRATIVO DOS RESTOS A PAGAR POR FONTE E ANO

FONTE: 16210000 - Transferências Fundo a Fundo de Recursos do SUS provenientes do Governo Estadual

ANO: 2017

25637150591 - JOSE GERALDO DOS SANTOS

EMPENHO	INSCRITO		NO EXERCÍCIO		CANCELAMENTO		SALDO	
	NÃO PROCESSADO	PROCESSADO	LIQUIDADO	PAGO	NÃO PROCESSADO	PROCESSADO	NÃO PROCESSADO	PROCESSADO
15/2017	0,00	3,00	0,00	0,00	0,00	0,00	0,00	3,00
TOTAL FORNECEDOR:	0,00	3,00	0,00	0,00	0,00	0,00	0,00	3,00

14252074487 - MARIA LIERCE LYRA

EMPENHO	INSCRITO		NO EXERCÍCIO		CANCELAMENTO		SALDO	
	NÃO PROCESSADO	PROCESSADO	LIQUIDADO	PAGO	NÃO PROCESSADO	PROCESSADO	NÃO PROCESSADO	PROCESSADO
23/2017	0,00	143,20	0,00	0,00	0,00	0,00	0,00	143,20
326/2017	0,00	75,20	0,00	0,00	0,00	0,00	0,00	75,20
TOTAL FORNECEDOR:	0,00	218,40	0,00	0,00	0,00	0,00	0,00	218,40

26628325504 - ROMULO GOMES DA SILVA

EMPENHO	INSCRITO		NO EXERCÍCIO		CANCELAMENTO		SALDO	
	NÃO PROCESSADO	PROCESSADO	LIQUIDADO	PAGO	NÃO PROCESSADO	PROCESSADO	NÃO PROCESSADO	PROCESSADO
327/2017	0,00	436,80	0,00	0,00	0,00	0,00	0,00	436,80
TOTAL FORNECEDOR:	0,00	436,80	0,00	0,00	0,00	0,00	0,00	436,80

00751217514 - SILVANI IGNACIO DOS SANTOS

EMPENHO	INSCRITO		NO EXERCÍCIO		CANCELAMENTO		SALDO	
	NÃO PROCESSADO	PROCESSADO	LIQUIDADO	PAGO	NÃO PROCESSADO	PROCESSADO	NÃO PROCESSADO	PROCESSADO
26/2017	0,00	0,80	0,00	0,00	0,00	0,00	0,00	0,80
TOTAL FORNECEDOR:	0,00	0,80	0,00	0,00	0,00	0,00	0,00	0,80

90262158434 - VERA LUCIA SANTOS MENEZES

EMPENHO	INSCRITO		NO EXERCÍCIO		CANCELAMENTO		SALDO	
	NÃO PROCESSADO	PROCESSADO	LIQUIDADO	PAGO	NÃO PROCESSADO	PROCESSADO	NÃO PROCESSADO	PROCESSADO
27/2017	0,00	33,60	0,00	0,00	0,00	0,00	0,00	33,60
TOTAL FORNECEDOR:	0,00	33,60	0,00	0,00	0,00	0,00	0,00	33,60
Total 2017:	0,00	692,60	0,00	0,00	0,00	0,00	0,00	692,60
Total 16210000:	0,00	692,60	0,00	0,00	0,00	0,00	0,00	692,60

TOTAL GERAL:	176.468,32	761.418,97	0,00	0,00	0,00	0,00	176.468,32	761.418,97
---------------------	-------------------	-------------------	-------------	-------------	-------------	-------------	-------------------	-------------------



É válido ressaltar no Sistema de Informações sobre Orçamentos Públicos em Saúde (SIOPS), que constitui instrumento para o acompanhamento do cumprimento do dispositivo constitucional que determina, em orçamento, a aplicação mínima de recursos em ações e serviços públicos de saúde (ASPS) os dados só foram homologados, conforme consta em: SIOPS - Demonstrativo da Lei de Responsabilidade Fiscal. (datasus.gov.br). Ao analisar as receitas totais de impostos e transferências totais legais que ultrapassa o considerado regular para fins de apuração dos limites legais.



9.4 EXECUÇÃO ORÇAMENTÁRIA E FINANCEIRA DERECURSOS FEDERAIS TRANSFERIDOS FUNDO A FUNDO CONFORME BLOCO DE FINANCIAMENTO E BLOCO DE TRABALHO

BLOCO	GRUPO	AÇÃO	AÇÃO DETALHADA	VALOR	
Custeio	ASSISTÊNCIA FARMACÉUTICA	Promoção da Assistência Farmacêutica e Insumos Estratégicos na Atenção Primária em Saúde	CV19 – CORONAVIRUS (COVID-19) – SCTIE	1.497,52	
		Organização dos Serviços de Assistência Farmacêutica no SUS	Organização de Assistência Farmacêutica no SUS	24.000,00	
		Promoção da Assistência Farmacêutica e Insumos Estratégicos na Atenção Primária	Promoção da Assistência Farmacêutica e Insumos Estratégicos na Atenção Primária	112.314,00	
	ATENÇÃO DE MÉDIA E ALTA COMPLEXIDADE AMBULATORIO E HOSPITALAR	Atenção à Saúde da População para Procedimentos no MAC	Atenção à Saúde da População para Procedimentos no MAC	729.171,00	
	ATENÇÃO PRIMÁRIA	Piso da Atenção Primária em Saúde	Agens Comunitários de Saúde	840.100,00	
		Piso da Atenção Primária em Saúde	CVFO-COVID-19 – Medida Provisória n. 1.062 de 09/08/2021-SAPS	180.000,00	
		Implementação de Políticas de Atenção Especializada a Saúde	Implementação de Políticas para Rede Cegonha	758,26	
		Implementação de políticas de atenção especializada a saúde	Implementação de políticas de atenção a saúde do adolescente e jovem	1.252,55	
		Incremento temporário ao custeio dos serviços de atenção primária em saúde para cumprimento das metas-nacionais.	Incremento temporário ao custeio dos serviços de atenção primária em saúde	2.345.000,00	
		Piso de atenção primária em saúde	Incentivo financeiro da APS-Captação Ponderada.	1.113.971,52	
		Piso de atenção primária em saúde	Incentivo financeiro da APS – Desempenho	309.600,00	
		Piso de atenção primária em saúde	Incentivo para ações estratégicas	309.403,40	
		Piso de atenção primária em saúde	Coronavirus (COVID-19) – SAPS	496.331,47	
		CORONAVIRUS (COVID-19)	Enfretamento da emergência de saúde nacional (Credito Extraordinário)	CORONAVIRUS (COVID-19) – SAPS	60.000,00
	VIGILÂNCIA EM SAÚDE	Incentivo Financeiro aos Estados, Distrito Federal e Municípios para a Vigilância em Saúde	Incentivo Financeiro aos Estados, Distrito Federal e Municípios para a Vigilância em Saúde – Despesas diversas	63.588,96	
		Incentivo Financeiro aos Estados, Distrito Federal e Municípios para a vigilância em saúde	Assistência financeira complementar aos estados, Distrito federal e municípios para agentes de combate as endemias.	100.000,00	
		Incentivo financeiro aos estados, distrito federal e municípios para execução de ações de vigilância sanitária.	Incentivo financeiro aos estados, distrito federal e municípios para execução de ações de vigilância sanitária.	12.000,00	
	Investimento	ATENÇÃO PRIMÁRIA	Estruturação da Rede de Serviços de Atenção Primária em Saúde.	Estruturação da Rede de Serviços de Atenção Primária em Saúde.	50.000,00
	VALOR ANUAL TOTAL				R\$ 6.698.988,68



10- AUDITORIAS

Não há informações cadastradas para o período das Auditorias.

10.1- ANÁLISES E CONSIDERAÇÕES

Não há auditorias realizadas e/ou em andamento para o exercício em questão.

11-ANÁLISE E CONSIDERAÇÕES FINAIS

O Relatório de Gestão de 2022, elaborado com as orientações do DIGISUS, apresenta os resultados alcançados pela gestão municipal no setor saúde durante o respectivo ano, mas também demonstra as dificuldades enfrentadas, conforme evidenciadas por alguns indicadores de saúde e descritos nas considerações relacionadas à Programação Anual/Pactuação.

O município de Neópolis tem aplicado em saúde, no decorrer dos últimos anos, recursos financeiros em escala acima do previsto em Lei para atender as necessidades de saúde da população. Necessita de investimentos para aquisição de mobiliários e equipamentos, visando a ampliação da rede de atenção à saúde e qualificação da assistência no âmbito municipal. Além da parte estrutural faz-se necessário o investimento em capacitação e aperfeiçoamento profissional para uma melhor execução dos programas e serviços.

Reconhecemos que o maior desafio para gestão da saúde no âmbito municipal está relacionado à organização dos serviços e processos de trabalho, considerando a utilização racional dos recursos existentes para garantir a eficiência na oferta de serviços aos usuários do SUS e a eficácia da Atenção à Saúde prestada a população, e nisso tem-se concentrado os maiores esforços da equipe de Gestão Municipal.



ANEXOS



PROJETO DE ATIVIDADE FÍSICA.

O projeto visa dar uma melhor qualidade de vida aos usuários melhorando sua locomoção através da atividade física e bem estar social. Atráves da dança melhorar a autoestima das pessoas.







PSE – Programa Saúde na Escola





Programa de Atendimento Odontológico à Pacientes Especiais.





PROGRAMA SORRISO DE VOLTA



**Devolvendo o sorriso das
pessoas**

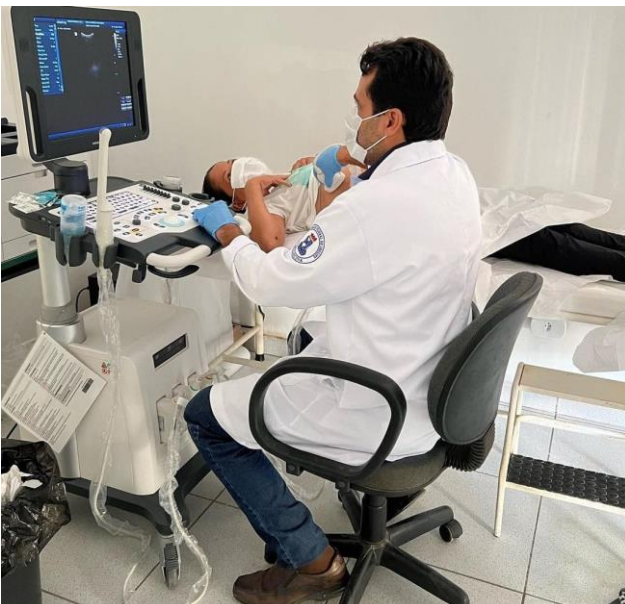
Antes

Depois





CENTRO DE ULTRASSONOGRAFIA DE NEÓPOLIS









PROGRAMA DE VACINAÇÃO







CIRURGIAS DE PTERIGIO

