

CÂMARA MUNICIPAL DE JAPARATUBA
RELATÓRIO DE GESTÃO FISCAL
DEMONSTRATIVO DA DESPESA COM PESSOAL
ORÇAMENTOS FISCAL E DA SEGURIDADE SOCIAL
3º QUADRIMESTRE/2019

RGF - ANEXO 1 (LRF, art. 55, inciso I, alínea "a")


RS 1,00

DESPESA COM PESSOAL	DESPESAS EXECUTADAS (Últimos 12 Meses)												INSCRITAS EM RESTOS A PAGAR NÃO PROCESSADOS ¹ (b)	
	LIQUIDADAS													
	JAN/2019	FEV/2019	MAR/2019	ABR/2019	MAY/2019	JUN/2019	JUL/2019	AGO/2019	SET/2019	OUT/2019	NOV/2019	DEZ/2019		TOTAL (ÚLTIMOS 12 MESES) (a)
DESPESA BRUTA COM PESSOAL (I)	120.105,78	118.852,10	139.173,63	182.597,87	129.206,10	145.771,66	159.019,50	156.541,78	166.367,20	166.606,81	166.487,14	264.732,31	1.915.461,88	0,00
Pessoal Ativo	120.105,78	118.852,10	139.173,63	182.597,87	129.206,10	145.771,66	159.019,50	156.541,78	166.367,20	166.606,81	166.487,14	264.732,31	1.915.461,88	0,00
Vencimentos, Vantagens e Outras Despesas Variáveis	91.207,50	118.852,10	119.452,10	127.657,80	129.206,10	129.206,10	130.204,10	127.703,10	136.443,35	136.584,56	136.464,89	183.758,04	1.566.739,74	0,00
Obrigações Patronais	28.898,28	0,00	19.721,53	54.940,07	0,00	16.565,56	28.815,40	28.838,68	29.923,85	30.022,25	30.022,25	80.974,27	348.722,14	0,00
Benefícios Previdenciários	0,00	0,00	0,00	0,00	0,00	0,00	0,00	0,00	0,00	0,00	0,00	0,00	0,00	0,00
Pessoal Inativo e Pensionistas	0,00	0,00	0,00	0,00	0,00	0,00	0,00	0,00	0,00	0,00	0,00	0,00	0,00	0,00
Aposentadoria, Reservas e Reformas	0,00	0,00	0,00	0,00	0,00	0,00	0,00	0,00	0,00	0,00	0,00	0,00	0,00	0,00
Pensões	0,00	0,00	0,00	0,00	0,00	0,00	0,00	0,00	0,00	0,00	0,00	0,00	0,00	0,00
Outros Benefícios Previdenciários	0,00	0,00	0,00	0,00	0,00	0,00	0,00	0,00	0,00	0,00	0,00	0,00	0,00	0,00
Outras despesas de pessoal com terceirização (§ 1º do art. 18 da LRF)	0,00	0,00	0,00	0,00	0,00	0,00	0,00	0,00	0,00	0,00	0,00	0,00	0,00	0,00
DESPESAS NÃO COMPUTADAS (§ 1º do art. 19 da LRF)(II)	0,00	0,00	0,00	0,00	0,00	0,00	0,00	0,00	0,00	0,00	0,00	0,00	0,00	0,00
Indenizações por Demissão e Incentivos à Demissão Voluntária	0,00	0,00	0,00	0,00	0,00	0,00	0,00	0,00	0,00	0,00	0,00	0,00	0,00	0,00
Decorrentes de Decisão Judicial	0,00	0,00	0,00	0,00	0,00	0,00	0,00	0,00	0,00	0,00	0,00	0,00	0,00	0,00
Despesas de Exercícios Anteriores	0,00	0,00	0,00	0,00	0,00	0,00	0,00	0,00	0,00	0,00	0,00	0,00	0,00	0,00
Inativos e Pensionistas com Recursos Vinculados	0,00	0,00	0,00	0,00	0,00	0,00	0,00	0,00	0,00	0,00	0,00	0,00	0,00	0,00
DESPESA LÍQUIDA COM PESSOAL (III) = (I - II)	120.105,78	118.852,10	139.173,63	182.597,87	129.206,10	145.771,66	159.019,50	156.541,78	166.367,20	166.606,81	166.487,14	264.732,31	1.915.461,88	0,00
DESPESA TOTAL COM PESSOAL - DTP (V) = (III + III b)	120.105,78	118.852,10	139.173,63	182.597,87	129.206,10	145.771,66	159.019,50	156.541,78	166.367,20	166.606,81	166.487,14	264.732,31	1.915.461,88	0,00
RECEITA CORRENTE LÍQUIDA - RCL (IV)	CÁLCULO DA RCL												VALOR	
PERCENTUAL APLICADO COM PESSOAL ATÉ O PERÍODO	APURAÇÃO DO CUMPRIMENTO DO LIMITE LEGAL												72.784.457,24	
LIMITE MÁXIMO (VI) (meios I, II e III, art. 20 da LRF)													2,63%	
LIMITE PRUDENCIAL (VII) = (0,95 x VI) (parágrafo único do art. 22 da LRF)													4.367.067,43	
LIMITE DE ALERTA (VIII) = (0,90 x VI) (inciso II do § 1º do art. 59 da LRF)													4.148.714,06	
FONTE: Sistema <Nome>, Unidade Responsável <Nome>, Data da emissão <dd/mm/aaaa>.													3.930.360,69	

I. Nos demonstrativos elaborados no primeiro e no segundo quadrimestre de cada exercício, os valores de restos a pagar não processados inscritos em 31 de dezembro do exercício anterior continuaram a ser informados nesse campo. Esses valores não sofreram alteração pelo seu processamento, e somente no caso de cancelamento podem ser excluídos.


PEDRO DOS SANTOS
PRESIDENTE


CARLOS IVAN DANTAS
DIRETOR FINANCEIRO


PEDRO DA SILVA SANTOS
CONTROLE INTERNO



RICARDO PEREIRA RAMOS
CONTADOR CRC/SE Nº 7.020

Tabela 5 – Demonstrativo da Disponibilidade de Caixa e dos Restos a Pagar - Estados, DF e Municípios

CÂMARA MUNICIPAL DE JAPARATUBA
RELATÓRIO DE GESTÃO FISCAL
DEMONSTRATIVO DA DISPONIBILIDADE DE CAIXA E DOS RESTOS A PAGAR
ORÇAMENTOS FISCAL E DA SEGURIDADE SOCIAL
3º QUADRIMESTRE/2019


R\$ 1,00


IDENTIFICAÇÃO DOS RECURSOS	DISPONIBILIDADE DE CAIXA BRUTA		OBRIGAÇÕES FINANCEIRAS				INSUFICIÊNCIA FINANCEIRA VERIFICADA NO CONSÓRCIO PÚBLICO	DISPONIBILIDADE DE CAIXA LÍQUIDA (ANTES RESTOS A PAGAR NÃO PROCESSADOS DO EXERCÍCIO) ¹	RESTOS A PAGAR EMPENHADOS E NÃO LIQUIDADOS DO EXERCÍCIO	EMPENHOS NÃO LIQUIDADOS CANCELADOS (NÃO INSCRITOS POR INSUFICIÊNCIA FINANCEIRA)			
	(a)		(b)		(c)	(d)					(e)	(f)	(g) = (a - (b + c + d + e) - f)
	De Exercícios Anteriores	Restos a Pagar Anteriores	Restos a Pagar Liquidados e Não Pagos	Restos a Pagar Empenhados e Não Liquidados de Exercícios Anteriores									
TOTAL DOS RECURSOS VINCULADOS (I)													
Receitas de Impostos e de Transferência de Impostos - Educação													
Transferências do FUNDEB 60%													
Transferências do FUNDEB 40%													
Outros Recursos Destinados à Educação													
Receitas de Impostos e de Transferência de Impostos - Saúde													
Outros Recursos Destinados à Saúde													
Recursos Destinados à Assistência Social													
Recursos destinados ao RPPS - Plano Previdenciário													
Recursos destinados ao RPPS - Plano Financeiro													
Recursos de Operações de Crédito (exceto destinados à Educação e à Saúde)													
Recursos de Alienação de Bens/Ativos													
Outras Destinações Vinculadas de Recursos													
TOTAL DOS RECURSOS NÃO VINCULADOS (II)	0	0	0	0	0	0	0	0	0	0			
Recursos Ordinários	135.332,65	0,00	0,00	0,00	63,00	0,00	135.269,65	34.230,91	34.230,91	0,00			
	135.332,65	0,00	0,00	0,00	63,00	0,00	135.269,65	34.230,91	34.230,91	0,00			
TOTAL (III) = (I + II)	135.332,65	0	0	0	63,00	0	135.269,65	34.230,91	34.230,91	0,00			

Nota:

Nota: 1. Essa coluna poderá apresentar valor negativo, indicando, nesse caso, insuficiência de caixa após o registro das obrigações financeiras.


PEDRO ELIAS SANTOS
PRESIDENTE


CARLOS IVAN DANTAS
DIRETOR FINANCEIRO


PEDRO DA SILVA SANTOS
CONTROLE INTERNO


RICARDO PEREIRA RAMOS
CONTADOR CRCGE Nº 7.020

Tabela 6 - Demonstrativo Simplificado do Relatório de Gestão Fiscal


CÂMARA MUNICIPAL DE JAPARATUBA
RELATÓRIO DE GESTÃO FISCAL
DEMONSTRATIVO SIMPLIFICADO DO RELATÓRIO DE GESTÃO FISCAL
ORÇAMENTOS FISCAL E DA SEGURIDADE SOCIAL
3º QUADRIMESTRE/2019

LRF, art. 48 - Anexo 6

R\$ 1,00

RECEITA CORRENTE LÍQUIDA	VALOR ATÉ O QUADRIMESTRE	
Receita Corrente líquida	72.784.457,24	
DESPESA COM PESSOAL	VALOR	% SOBRE A RCL
Despesa Total com Pessoal - DTP	1.915.461,88	2,63%
Limite Máximo (incisos I, II e III, art. 20 da LRF) - <%>	4.336.611,67	5,96%
Limite Prudencial (parágrafo único, art. 22 da LRF) - <%>	4.148.281,09	5,70%
DÍVIDA CONSOLIDADA	VALOR	% SOBRE A RCL
Dívida Consolidada Líquida	-135.332,65	
Limite Definido por Resolução do Senado Federal	0	
GARANTIAS DE VALORES	VALOR	% SOBRE A RCL
Total das Garantias Concedidas	0	
Limite Definido por Resolução do Senado Federal	0	
OPERAÇÕES DE CRÉDITO	VALOR	% SOBRE A RCL
Operações de Crédito Internas e Externas	0	
Operações de Crédito por Antecipação da Receita	0	
Limite Definido pelo Senado Federal para Operações de Crédito Externas e Internas	0	
Limite Definido pelo Senado Federal para Operações de Crédito por Antecipação da Receita	0	
RESTOS A PAGAR	INSCRIÇÃO EM RESTOS A PAGAR NÃO PROCESSADOS DO EXERCÍCIO	DISPONIBILIDADE DE CAIXA LÍQUIDA (ANTES DA INSCRIÇÃO EM RESTOS A PAGAR NÃO PROCESSADOS DO EXERCÍCIO)
Valor Total	34.230,91	101.038,74


PEDRO DOS SANTOS
PRESIDENTE


PEDRO DA SILVA SANTOS
CONTROLE INTERNO



CARLOS IVAN DANTAS
DIRETOR FINANCEIRO



RICARDO PEREIRA RAMOS
CONTADOR CRC/SE Nº 7.020