





ESTADO DE SERGIPE  
MUNICIPIO DE PORTO DA FOLHA

RELATÓRIO RESUMIDO DA EXECUÇÃO ORÇAMENTÁRIA

ORÇAMENTOS FISCAL E DA SEGURIDADE SOCIAL

DEMONSTRATIVO DA EXECUÇÃO DAS DESPESAS POR FUNÇÃO/SUBFUNÇÃO  
JANEIRO/2014 A DEZEMBRO/2014 | NOVEMBRO - DEZEMBRO

RREO - Anexo 2 (LRF, Art. 52, inciso II, alínea "c")

R\$ 1,00

FUNCAO/SUBFUNCAO	DOTACAO INICIAL	DOTACAO ATUALIZADA (a)	DESPESAS EMPENHADAS		DESPESAS LIQUIDADAS				SALDO (a-b)
			No Bimestre	Até o Bimestre	No Bimestre	Até o Bimestre (b)	% (b/total b)	% (b/a)	
DESPESAS (EXCETO INTRA-ORÇAMENTARIAS) (I)	44.000.000,00	44.000.000,00	240.762,55	42.291.684,71	6.585.405,62	42.219.508,77	95,95	95,95	1.780.491,23
LEGISLATIVA (01)	1.617.500,00	1.617.500,00	0,00	0,00	0,00	0,00	0,00	0,00	1.617.500,00
Acao Legislativa (031)	1.617.500,00	1.617.500,00	0,00	0,00	0,00	0,00	0,00	0,00	1.617.500,00
ADMINISTRAÇÃO (04)	6.047.200,00	5.619.315,72	(141.906,96)	5.800.665,11	831.782,44	5.575.439,17	99,22	99,22	43.876,55
Administracao Geral (122)	3.848.100,00	3.590.792,55	(218.616,60)	3.590.541,40	521.805,93	3.590.538,40	99,99	99,99	254,15
Administracao Financeira (123)	1.121.700,00	900.270,18	54.983,22	895.433,99	195.364,75	870.211,05	96,66	96,66	30.059,13
Controle Interno (124)	169.400,00	166.820,47	7.276,12	165.806,90	47.566,28	165.806,90	99,39	99,39	1.013,57
Formacao de Recursos Humanos (128)	8.000,00	0,00	0,00	0,00	0,00	0,00	0,00	0,00	0,00
Servico da Divida Interna (843)	800.000,00	981.432,52	14.450,30	948.882,82	67.045,48	948.882,82	98,69	98,69	12.549,70
ASSISTÊNCIA SOCIAL (08)	2.099.400,00	1.115.079,61	(136.133,12)	1.100.916,39	346.396,69	1.100.757,42	98,72	98,72	14.322,19
Administracao Geral (122)	25.000,00	400,00	0,00	0,00	0,00	0,00	0,00	0,00	400,00
Formacao de Recursos Humanos (128)	4.000,00	1.000,00	0,00	0,00	0,00	0,00	0,00	0,00	1.000,00
Assistencia ao Idoso (241)	152.200,00	1.000,00	0,00	0,00	0,00	0,00	0,00	0,00	1.000,00
Assistencia a Crianca e ao Adolescente (243)	255.800,00	335.161,54	(82.356,85)	330.376,35	121.881,67	330.300,75	98,55	98,55	4.860,79
Assistencia Comunitaria (244)	1.662.400,00	777.516,07	(53.776,27)	770.540,04	224.515,02	770.456,67	99,09	99,09	7.061,40
PREVIDÊNCIA SOCIAL (09)	400.000,00	139.562,08	(24.274,40)	139.562,08	15.492,30	126.883,66	90,92	90,92	12.678,42
Acao Judiciaria (061)	400.000,00	139.562,08	(24.274,40)	139.562,08	15.492,30	126.883,66	90,92	90,92	12.678,42
SAÚDE (10)	8.492.400,00	9.082.150,18	(463.418,81)	9.073.419,48	1.743.825,42	9.039.322,87	99,53	99,53	42.827,31
Administracao Geral (122)	6.983.380,00	8.013.976,56	(308.555,58)	8.011.268,87	1.640.412,73	7.977.172,26	99,54	99,54	36.804,30
Formacao de Recursos Humanos (128)	4.000,00	0,00	0,00	0,00	0,00	0,00	0,00	0,00	0,00
Atencao Basica (301)	30.000,00	0,00	0,00	0,00	0,00	0,00	0,00	0,00	0,00
Assistencia Hospitalar e Ambulatorial (302)	1.019.840,00	591.359,71	(188.657,79)	585.337,61	24.461,39	585.337,61	98,98	98,98	6.022,10
Vigilancia Sanitaria (304)	7.000,00	0,00	0,00	0,00	0,00	0,00	0,00	0,00	0,00
Vigilancia Epidemiologica (305)	448.400,00	476.813,91	33.794,56	476.813,00	78.951,30	476.813,00	100,00	100,00	0,91
EDUCAÇÃO (12)	20.283.440,00	22.545.521,53	1.054.682,55	22.515.679,69	2.945.658,91	22.515.679,69	99,87	99,87	29.841,84
Administracao Geral (122)	1.531.200,00	2.399.018,55	(433.824,16)	2.397.090,32	541.378,76	2.397.090,32	99,92	99,92	1.928,23
Assistencia a Crianca e ao Adolescente (243)	2.000,00	0,00	0,00	0,00	0,00	0,00	0,00	0,00	0,00
Ensino Fundamental (361)	18.328.100,00	18.808.637,59	1.594.014,49	18.780.824,16	2.343.100,18	18.780.824,16	99,85	99,85	27.813,43
Educação Infantil (365)	408.740,00	1.337.765,39	(105.507,78)	1.337.765,21	61.179,97	1.337.765,21	100,00	100,00	0,18
Educação de Jovens e Adultos (366)	13.400,00	100,00	0,00	0,00	0,00	0,00	0,00	0,00	100,00
CULTURA (13)	644.500,00	827.143,35	(104.449,10)	810.786,25	86.439,20	810.786,25	98,02	98,02	16.357,10
Administracao Geral (122)	380.500,00	331.227,35	16.564,28	331.023,63	73.827,67	331.023,63	99,94	99,94	203,72
Difusao Cultural (392)	261.000,00	495.916,00	(121.013,38)	479.762,62	12.611,53	479.762,62	96,74	96,74	16.153,38
Turismo (695)	3.000,00	0,00	0,00	0,00	0,00	0,00	0,00	0,00	0,00
DIREITOS DA CIDADANIA (14)	0,00	74.895,05	(2.543,40)	73.972,65	35.908,00	73.972,65	98,77	98,77	922,40
Assistencia Comunitaria (244)	0,00	74.895,05	(2.543,40)	73.972,65	35.908,00	73.972,65	98,77	98,77	922,40
URBANISMO (15)	3.103.800,00	2.417.091,10	163.239,37	2.415.651,97	493.693,57	2.415.635,97	99,95	99,95	1.255,13
Administracao Geral (122)	2.387.700,00	2.103.837,31	287.947,35	2.103.218,23	485.543,57	2.103.218,23	99,97	99,97	619,08
Infra-Estrutura Urbana (451)	349.700,00	0,00	0,00	0,00	0,00	0,00	0,00	0,00	0,00
Servicos Urbanos (452)	386.400,00	313.253,79	(124.707,98)	312.633,74	8.150,00	312.617,74	99,80	99,80	636,05
HABITAÇÃO (16)	44.000,00	97,00	0,00	0,00	0,00	0,00	0,00	0,00	97,00
Habitacao Rural (481)	8.000,00	0,00	0,00	0,00	0,00	0,00	0,00	0,00	0,00
Habitacao Urbana (482)	36.000,00	97,00	0,00	0,00	0,00	0,00	0,00	0,00	97,00
SANEAMENTO (17)	13.000,00	0,00	0,00	0,00	0,00	0,00	0,00	0,00	0,00
Saneamento Basico Urbano (512)	13.000,00	0,00	0,00	0,00	0,00	0,00	0,00	0,00	0,00
AGRICULTURA (20)	1.002.220,00	529.899,38	(70.963,58)	529.586,09	75.179,09	529.586,09	99,94	99,94	313,29
Administracao Geral (122)	910.720,00	529.899,38	(70.963,58)	529.586,09	75.179,09	529.586,09	99,94	99,94	313,29
Assistencia Comunitaria (244)	10.000,00	0,00	0,00	0,00	0,00	0,00	0,00	0,00	0,00
Promocao da Producao Vegetal (601)	30.000,00	0,00	0,00	0,00	0,00	0,00	0,00	0,00	0,00
Promocao da Producao Animal (602)	49.500,00	0,00	0,00	0,00	0,00	0,00	0,00	0,00	0,00
Abastecimento (605)	2.000,00	0,00	0,00	0,00	0,00	0,00	0,00	0,00	0,00
COMUNICAÇÕES (24)	115.540,00	2.800,00	0,00	2.800,00	0,00	2.800,00	100,00	100,00	0,00
Administracao Geral (122)	115.540,00	2.800,00	0,00	2.800,00	0,00	2.800,00	100,00	100,00	0,00
TRANSPORTE (26)	31.000,00	0,00	0,00	0,00	0,00	0,00	0,00	0,00	0,00
Transporte Rodoviario (782)	31.000,00	0,00	0,00	0,00	0,00	0,00	0,00	0,00	0,00
DESPORTO E LAZER (27)	62.000,00	28.945,00	(33.470,00)	28.445,00	11.030,00	28.445,00	98,27	98,27	500,00
LaZER (813)	62.000,00	28.945,00	(33.470,00)	28.445,00	11.030,00	28.445,00	98,27	98,27	500,00
RESERVA DE CONTIGÊNCIA (99)	44.000,00	0,00	0,00	0,00	0,00	0,00	0,00	0,00	0,00
RESERVA DE CONTINGENCIA (999)	44.000,00	0,00	0,00	0,00	0,00	0,00	0,00	0,00	0,00
TOTAL ( III ) = ( I + II )	44.000.000,00	44.000.000,00	240.762,55	42.291.684,71	6.585.405,62	42.219.508,77	95,95	95,95	1.780.491,23

[2805604:v15.01.24] Sistema de Informacao do MUNICIPIO DE PORTO DA FOLHA

ALBINO TAVARES DE ALMEIDA NETO  
Prefeito Municipal

JOSÉ ANTONIO BRANDÃO ALVES  
Técnico em Contabilidade - CRC/SE 1.577



ESTADO DE SERGIPE  
MUNICÍPIO DE PORTO DA FOLHA  
ORÇAMENTO FISCAL E DA SEGURIDADE SOCIAL

RELATÓRIO RESUMIDO DA EXECUÇÃO ORÇAMENTÁRIA

DEMONSTRATIVO DA RECEITA CORRENTE LÍQUIDA  
JANEIRO/2014 A DEZEMBRO/2014 | NOVEMBRO - DEZEMBRO

RREO - ANEXO 3 (LRF, Art. 53, Inciso I)

R\$ 1,00

ESPECIFICAÇÃO	EVOLUÇÃO DA RECEITA REALIZADA NOS ÚLTIMOS 12 MESES												TOTAL 12 MESES	PREVISÃO ATUALIZADA
	JANEIRO	FEVEREIRO	MARÇO	ABRIL	MAIO	JUNHO	JULHO	AGOSTO	SETEMBRO	OUTUBRO	NOVEMBRO	DEZEMBRO		
RECEITAS CORRENTES (I)	4.434.298,86	4.410.477,37	3.296.141,06	3.843.418,77	3.990.418,53	3.464.314,66	3.352.193,06	3.555.059,48	3.300.150,32	3.353.575,14	4.288.654,80	4.735.548,03	46.024.250,08	45.273.800,00
Receita Tributária	93.062,16	126.930,80	59.463,43	63.523,54	84.289,69	93.404,80	71.269,72	73.574,89	101.548,32	119.360,47	439.056,09	43.324,26	1.368.808,17	1.264.000,00
IPTU	0,00	0,00	0,00	0,00	0,00	0,00	0,00	0,00	0,00	0,00	0,00	0,00	0,00	2.000,00
ISS	20.492,74	25.236,82	18.630,74	22.315,02	32.220,55	32.500,65	24.892,35	21.277,05	31.103,33	39.760,85	39.652,35	30.858,84	338.941,29	500.000,00
ITBI	5.070,00	12.290,10	7.948,06	6.052,00	2.317,00	13.526,88	2.908,00	6.034,00	6.891,00	24.301,20	3.920,00	4.271,46	95.529,70	100.000,00
Outras Receitas Tributárias	67.499,42	69.403,88	32.884,63	35.156,52	49.752,14	47.377,27	43.469,37	46.263,84	63.553,99	55.298,42	395.483,74	8.193,96	934.337,18	662.000,00
Receita de Contribuições	4.603,73	5.031,69	3.245,94	2.618,70	3.472,50	3.504,69	3.519,78	5.029,39	4.485,83	4.498,77	4.155,67	5.752,52	49.919,21	40.000,00
Receita Patrimonial	12.137,17	14.296,46	15.171,42	15.606,53	15.661,58	14.384,23	15.261,10	10.766,74	19.663,16	12.156,56	12.700,57	11.088,46	168.893,98	118.300,00
Receita Agropecuária	0,00	0,00	0,00	0,00	0,00	0,00	0,00	0,00	0,00	0,00	0,00	0,00	0,00	0,00
Receita Industrial	0,00	0,00	0,00	0,00	0,00	0,00	0,00	0,00	0,00	0,00	0,00	0,00	0,00	0,00
Receita de Serviços	0,00	0,00	0,00	0,00	0,00	0,00	0,00	0,00	0,00	0,00	0,00	0,00	0,00	6.000,00
Transferências Correntes	4.324.495,80	4.263.424,25	3.141.315,61	3.761.670,00	3.883.868,96	3.353.001,16	3.261.460,52	3.465.688,46	3.175.173,34	3.216.738,34	3.832.742,47	4.675.382,79	44.354.961,70	43.798.500,00
Cota-Parte do FPM	1.573.380,58	1.680.140,32	996.650,95	1.137.509,25	1.515.870,94	1.136.805,35	976.371,88	1.186.125,81	1.039.738,46	982.659,91	1.300.676,06	2.092.015,18	15.617.944,79	16.000.000,00
Cota-Parte do ICMS	213.779,21	252.448,79	233.641,20	256.984,41	193.914,41	251.733,95	262.977,98	218.706,93	266.082,90	216.458,47	262.691,19	284.603,64	2.914.023,08	2.600.000,00
Cota-Parte do IPVA	13.035,51	13.413,07	16.582,68	21.447,45	23.903,88	16.558,14	20.789,91	17.973,95	18.412,16	20.414,20	14.558,58	10.912,03	208.001,56	210.000,00
Transferências do FUNDEF	1.756.461,88	1.784.148,84	1.263.940,67	1.430.664,17	1.568.420,55	1.385.049,93	1.340.381,27	1.361.651,67	1.275.507,32	1.347.459,92	1.554.060,22	1.693.894,76	17.761.641,20	16.000.000,00
Outras Transferências Correntes	767.838,62	533.273,23	630.500,11	915.064,72	2.126.275,85	562.853,79	660.939,38	681.230,10	575.432,50	649.745,84	700.756,42	593.957,18	7.853.351,07	8.988.500,00
Outras Receitas Correntes	0,00	794,17	76.944,66	0,00	3.125,80	19,78	681,94	0,00	(720,33)	821,00	0,00	0,00	81.667,02	47.000,00
DEDUÇÕES (II)	360.174,45	389.310,69	249.429,38	283.275,84	346.840,41	281.128,75	252.165,61	284.637,56	265.168,59	244.677,04	315.750,88	345.056,99	3.617.616,19	3.763.200,00
Contrib. Servidor para Plano de Previdência	0,00	0,00	0,00	0,00	0,00	0,00	0,00	0,00	0,00	0,00	0,00	0,00	0,00	0,00
Comp. Financ. entre Regimes Previdência	0,00	0,00	0,00	0,00	0,00	0,00	0,00	0,00	0,00	0,00	0,00	0,00	0,00	0,00
Dedução Receita para Formação FUNDEF	360.174,45	389.310,69	249.429,38	283.275,84	346.840,41	281.128,75	252.165,61	284.637,56	265.168,59	244.677,04	315.750,88	345.056,99	3.617.616,19	3.763.200,00
RECEITA CORRENTE LÍQUIDA (I-II)	4.074.124,41	4.021.166,68	3.046.711,68	3.560.142,93	3.643.578,12	3.183.185,91	3.100.027,45	3.270.421,92	3.034.981,73	3.108.898,10	3.972.903,92	4.390.491,04	42.406.633,89	41.510.600,00

[2805604:v15.01.24] Sistema de Informação do MUNICÍPIO DE PORTO DA FOLHA

  
ALBINO TAVARES DE ALMEIDA NETO  
Prefeito Municipal

  
JOSE ANTÔNIO BRANDÃO ALVES  
Técnico em Contabilidade - CRC/SE 1.577



## MUNICÍPIO DE PORTO DA FOLHA

DEMONSTRATIVO DAS RECEITAS E DESPESAS PREVIDENCIÁRIAS DO REGIME PRÓPRIO DE PREVIDÊNCIA DOS SERVIDORES

ORÇAMENTO DA SEGURIDADE SOCIAL

JANEIRO/2014 A DEZEMBRO/2014 | NOVEMBRO - DEZEMBRO

RREO - Anexo 4 (LRF, Art. 53, inciso II)


R\$ 1,00


RECEITAS PREVIDENCIÁRIAS	PREVISÃO INICIAL	PREVISÃO ATUALIZADA	RECEITAS REALIZADAS		
			No Bimestre		
<b>RECEITAS CORRENTES ( I )</b>	0,00	0,00	0,00	0,00	0,00
<b>Receita de Contribuições</b>	0,00	0,00	0,00	0,00	0,00
<b>Pessoal Civil</b>	0,00	0,00	0,00	0,00	0,00
Contribuição do Servidor Ativo Civil	0,00	0,00	0,00	0,00	0,00
Contribuição do Servidor Inativo Civil	0,00	0,00	0,00	0,00	0,00
Contribuição de Pensionista Civil	0,00	0,00	0,00	0,00	0,00
<b>Pessoal Militar</b>	0,00	0,00	0,00	0,00	0,00
Contribuição do Militar Ativo	0,00	0,00	0,00	0,00	0,00
Contribuição do Militar Inativo	0,00	0,00	0,00	0,00	0,00
Contribuição de Pensionista Militar	0,00	0,00	0,00	0,00	0,00
<b>Outras Contribuições Previdenciárias</b>	0,00	0,00	0,00	0,00	0,00
Compensação Previdenciária entre RGPS e RPPS	0,00	0,00	0,00	0,00	0,00
<b>Receita Patrimonial</b>	0,00	0,00	0,00	0,00	0,00
Receitas Imobiliárias	0,00	0,00	0,00	0,00	0,00
Receitas de Valores Mobiliários	0,00	0,00	0,00	0,00	0,00
Outras Receitas Patrimoniais	0,00	0,00	0,00	0,00	0,00
<b>Outras Receitas Correntes</b>	0,00	0,00	0,00	0,00	0,00
<b>RECEITAS DE CAPITAL ( II )</b>	0,00	0,00	0,00	0,00	0,00
Alienação de Bens	0,00	0,00	0,00	0,00	0,00
Outras Receitas de Capital	0,00	0,00	0,00	0,00	0,00
<b>REPASSES PREVIDENCIÁRIOS RECEBIDOS PELO RPPS (III)</b>	0,00	0,00	0,00	0,00	0,00
<b>Contribuição Patronal do Exercício</b>	0,00	0,00	0,00	0,00	0,00
<b>Pessoal Civil</b>	0,00	0,00	0,00	0,00	0,00
Contribuição Patronal Ativo Civil	0,00	0,00	0,00	0,00	0,00
Contribuição Patronal Inativo Civil	0,00	0,00	0,00	0,00	0,00
Contribuição Patronal Pensionista Civil	0,00	0,00	0,00	0,00	0,00
<b>Pessoal Militar</b>	0,00	0,00	0,00	0,00	0,00
Contribuição Patronal Ativo Militar	0,00	0,00	0,00	0,00	0,00
Contribuição Patronal Inativo Militar	0,00	0,00	0,00	0,00	0,00
Contribuição Patronal Pensionista Militar	0,00	0,00	0,00	0,00	0,00
<b>Contribuição Patronal de Exercícios Anteriores</b>	0,00	0,00	0,00	0,00	0,00
<b>Pessoal Civil</b>	0,00	0,00	0,00	0,00	0,00
Contribuição Patronal Ativo Civil	0,00	0,00	0,00	0,00	0,00
Contribuição Patronal Inativo Civil	0,00	0,00	0,00	0,00	0,00
Contribuição Patronal Pensionista Civil	0,00	0,00	0,00	0,00	0,00
<b>Pessoal Militar</b>	0,00	0,00	0,00	0,00	0,00
Contribuição Patronal Ativo Militar	0,00	0,00	0,00	0,00	0,00
Contribuição Patronal Inativo Militar	0,00	0,00	0,00	0,00	0,00
Contribuição Patronal Pensionista Militar	0,00	0,00	0,00	0,00	0,00
<b>REPASSES PREVIDENCIÁRIOS PARA COBERTURA DE DÉFICIT ( IV )</b>	0,00	0,00	0,00	0,00	0,00
<b>OUTROS APORTES AO RPPS ( V )</b>	0,00	0,00	0,00	0,00	0,00
<b>TOTAL DAS RECEITAS PREVIDENCIÁRIAS (VI) = ( I + II + III + IV + V )</b>	0,00	0,00	0,00	0,00	0,00

DESPESAS PREVIDENCIÁRIAS	DOTAÇÃO INICIAL	DOTAÇÃO ATUALIZADA	DESPESAS LIQUIDADAS		
			No Bimestre		
<b>ADMINISTRAÇÃO ( VII )</b>	0,00	0,00	0,00	0,00	0,00
Despesas Correntes	0,00	0,00	0,00	0,00	0,00
Despesa de Capital	0,00	0,00	0,00	0,00	0,00
<b>PREVIDÊNCIA SOCIAL ( VIII )</b>	0,00	0,00	0,00	0,00	0,00
<b>Pessoal Civil</b>	0,00	0,00	0,00	0,00	0,00
Aposentadorias	0,00	0,00	0,00	0,00	0,00
Pensões	0,00	0,00	0,00	0,00	0,00
Outros Benefícios Previdenciários	0,00	0,00	0,00	0,00	0,00
<b>Pessoal Militar</b>	0,00	0,00	0,00	0,00	0,00
Reformas	0,00	0,00	0,00	0,00	0,00
Pensões	0,00	0,00	0,00	0,00	0,00
Outros Benefícios Previdenciários	0,00	0,00	0,00	0,00	0,00
<b>Outras Despesas Previdenciárias</b>	0,00	0,00	0,00	0,00	0,00
Compensação Previdenciária de Aposentadorias entre o RPPS e o RGPS	0,00	0,00	0,00	0,00	0,00
Compensação Previdenciária de Pensões entre o RPPS e o RGPS	0,00	0,00	0,00	0,00	0,00
<b>TOTAL DAS DESPESAS PREVIDENCIÁRIAS (IX) = ( VII + VIII )</b>	0,00	0,00	0,00	0,00	0,00
<b>RESULTADO PREVIDENCIÁRIO ( X ) = ( VI + IX )</b>	0,00	0,00	0,00	0,00	0,00

SALDO DAS DISPONIBILIDADES FINANCEIRAS E INVESTIMENTOS DO RPPS	PERÍODO DE REFERÊNCIA		
	0	0	0
Caixa	0,00	0,00	0,00
Bancos Conta Movimento	0,00	0,00	0,00
Investimentos	0,00	0,00	0,00

[2805604:v15.01.24] Sistema de Informação do MUNICÍPIO DE PORTO DA FOLHA

  
ALBINO TAVARES DE ALMEIDA NETO  
Prefeito Municipal

  
JÓSE ANTÔNIO BRÂNDÃO ALVES  
Técnico em Contabilidade - CRC/SE 1.577



ESTADO DE SERGIPE  
MUNICÍPIO DE PORTO DA FOLHA

RELATÓRIO RESUMIDO DA EXECUÇÃO ORÇAMENTÁRIA

ORÇAMENTOS FISCAL E DA SEGURIDADE SOCIAL

DEMONSTRATIVO DO RESULTADO NOMINAL  
JANEIRO/2014 A DEZEMBRO/2014 | NOVEMBRO - DEZEMBRO

RREO - Anexo 5 (LRF, art 53, inciso III)

R\$ 1,00

DÍVIDA FISCAL LÍQUIDA	SALDO		
	Em 31/Dez/2013 (a)	Em 31/Out/2014 (b)	Em 31/Dez/2014 (c)
DÍVIDA CONSOLIDADA (I)	0,00	0,00	0,00
DEDUÇÕES (II)	(1.466.693,89)	(699.283,56)	3.517.019,74
Disponibilidade de Caixa Bruta	2.422.234,37	3.189.644,70	3.517.019,74
Demais Haveres Financeiros	0,00	0,00	0,00
( - ) Restos a Pagar Processados (Exceto Precatórios)	3.888.928,26	3.888.928,26	0,00
DÍVIDA CONSOLIDADA LÍQUIDA (III) = (I - II)	1.466.693,89	699.283,56	(3.517.019,74)
RECEITAS DE PRIVATIZAÇÕES (IV)	0,00	0,00	0,00
PASSIVOS RECONHECIDOS (V)	0,00	0,00	0,00
DÍVIDA FISCAL LIQUIDADADA (VI) = (III + VI - V)	1.466.693,89	699.283,56	(3.517.019,74)

RESULTADO NOMINAL	PERÍODO DE REFERÊNCIA	
	No Bimestre (c-b)	Até o Bimestre (c-a)
VALOR	(4.216.303,30)	(767.410,33)

DISCRIMINAÇÃO DA META FISCAL	VALOR CORRENTE
META DE RESULTADO NOMINAL FIXADA NO ANEXO DE METAS FISCAIS DA LDO PARA O EXERCÍCIO DE REFERÊNCIA	0,00

REGIME PREVIDENCIÁRIO

DÍVIDA FISCAL LÍQUIDA PREVIDENCIÁRIA	SALDO		
	Em 31/Dez/2013 (a)	Em 31/Out/2014 (b)	Em 31/Dez/2014 (c)
DÍVIDA CONSOLIDADA PREVIDENCIÁRIA (VII)	0,00	0,00	0,00
DEDUÇÕES (VIII)	0,00	0,00	0,00
Ativo Disponível	0,00	0,00	0,00
Investimentos	0,00	0,00	0,00
Haveres Financeiros	0,00	0,00	0,00
( - ) Restos a Pagar Processados	0,00	0,00	0,00
DÍVIDA CONSOLIDADA LÍQUIDA PREVIDENCIÁRIA (IX) = (VII - VIII)	0,00	0,00	0,00
PASSIVOS RECONHECIDOS (X)	0,00	0,00	0,00
DÍVIDA FISCAL LIQUIDADADA PREVIDENCIÁRIA (XI) = (IX - X)	0,00	0,00	0,00

  
ALBINO TAVARES DE ALMEIDA NETO  
Prefeito Municipal

  
JOSE ANTONIO BRANDÃO ALVES  
Técnico em Contabilidade - CRC/SE 1.577



ESTADO DE SERGIPE  
MUNICÍPIO DE PORTO DA FOLHA

RELATÓRIO RESUMIDO DA EXECUÇÃO ORÇAMENTÁRIA

DEMONSTRATIVO DO RESULTADO PRIMÁRIO – ESTADOS, DISTRITO FEDERAL E MUNICÍPIOS

ORÇAMENTOS FISCAL E DA SEGURIDADE SOCIAL

JANEIRO/2014 A DEZEMBRO/2014 | NOVEMBRO - DEZEMBRO

RREO – ANEXO 6 (LRF, art 53, inciso III)

R\$ 1,00

RECEITAS PRIMÁRIAS	PREVISÃO ATUALIZADA	RECEITAS REALIZADAS		
		No Bimestre	Até o Bimestre / 2014	Até o Bimestre / 2013
<b>RECEITAS PRIMÁRIAS CORRENTES ( I )</b>	<b>45.150.500,00</b>	<b>9.000.413,80</b>	<b>45.855.356,10</b>	<b>15.292.239,15</b>
Receita Tributária	1.264.000,00	482.380,35	1.368.808,17	448.922,16
IPTU	2.000,00	0,00	0,00	0,00
ISS	500.000,00	70.511,19	338.941,29	138.760,77
ITBI	100.000,00	8.191,46	95.529,70	35.603,36
IRRF	615.000,00	401.357,70	880.119,40	256.015,78
Outras Receitas Tributárias	47.000,00	2.320,00	54.217,78	18.542,25
Receita de Contribuição	40.000,00	9.908,19	49.919,21	14.777,44
Receita Previdenciária	0,00	0,00	0,00	0,00
Outras Contribuições	40.000,00	9.908,19	49.919,21	14.777,44
Receita Patrimonial Líquida	1.000,00	0,00	0,00	0,00
Receita Patrimonial	118.300,00	23.789,03	168.893,98	16.884,02
(-) Aplicações financeiras	117.300,00	23.789,03	168.893,98	16.884,02
Transferências Correntes	43.798.500,00	8.508.125,26	44.354.961,70	14.809.996,97
FPM	16.000.000,00	3.392.691,24	15.617.944,79	6.255.064,36
ICMS	2.600.000,00	547.294,83	2.914.023,08	1.066.671,32
Convênios	780.000,00	0,00	0,00	0,00
Outras Transferências Correntes	24.418.500,00	4.568.139,19	25.822.993,83	7.488.261,29
Demais Receitas Correntes	47.000,00	0,00	81.667,02	18.542,58
Dívida Ativa	4.000,00	0,00	0,00	0,00
Diversas Receitas correntes	43.000,00	0,00	81.667,02	18.542,58
<b>RECEITAS DE CAPITAL (II)</b>	<b>2.489.400,00</b>	<b>127.499,99</b>	<b>1.262.301,82</b>	<b>0,00</b>
Operações de Crédito (III)	0,00	0,00	0,00	0,00
Amortização de Empréstimos (IV)	0,00	0,00	0,00	0,00
Alienação de Bens (V)	20.000,00	0,00	58.030,00	0,00
Transferências de Capital	2.429.400,00	127.499,99	1.204.271,82	0,00
Convênios	2.429.400,00	127.499,99	1.204.271,82	0,00
Outras Transferências de Capital	0,00	0,00	0,00	0,00
Outras Receitas de Capital	40.000,00	0,00	0,00	0,00
<b>RECEITAS PRIMÁRIAS DE CAPITAL (VI)=(II - III - IV - V)</b>	<b>2.469.400,00</b>	<b>127.499,99</b>	<b>1.204.271,82</b>	<b>0,00</b>
<b>RECEITA PRIMÁRIA TOTAL (VII) = (I + VI)</b>	<b>47.619.900,00</b>	<b>9.127.913,79</b>	<b>47.059.627,92</b>	<b>15.309.123,17</b>

DESPESAS PRIMÁRIAS	DOTAÇÃO ATUALIZADA	DESPESAS LIQUIDADAS		
		No Bimestre	Até o Bimestre/ 2014	Até o Bimestre/ 2013
<b>DESPESAS CORRENTES (VIII)</b>	<b>42.162.057,31</b>	<b>6.250.850,92</b>	<b>40.429.252,73</b>	<b>12.649.227,90</b>
Pessoal e Encargos Sociais	32.636.398,53	4.786.999,00	31.583.861,60	10.426.800,60
Juros e Encargos da Dívida (IX)	0,00	0,00	0,00	0,00
Outras Despesas Correntes	9.525.658,78	1.463.851,92	8.845.391,13	2.222.427,30
<b>DESPESAS PRIMÁRIAS CORRENTES (X) = (VIII - IX)</b>	<b>42.162.057,31</b>	<b>6.250.850,92</b>	<b>40.429.252,73</b>	<b>12.649.227,90</b>
<b>DESPESAS DE CAPITAL (XI)</b>	<b>1.837.942,69</b>	<b>334.554,70</b>	<b>1.790.256,04</b>	<b>569.616,36</b>
Investimentos	876.009,77	267.509,22	841.373,22	85.223,02
Inversões Financeiras	500,40	0,00	0,00	0,00
Concessão de Empréstimos (XII)	0,00	0,00	0,00	0,00
Aquisição de Título de Capital Já Integralizado (XIII)	0,00	0,00	0,00	0,00
Demais Inversões Financeiras	500,40	0,00	0,00	0,00
Amortização da Dívida (XIV)	961.432,52	67.045,48	948.882,82	484.393,34
<b>DESPESAS PRIMÁRIAS DE CAPITAL (XV) = (XI - XII - XIII - XIV)</b>	<b>876.510,17</b>	<b>267.509,22</b>	<b>841.373,22</b>	<b>85.223,02</b>
<b>RESERVA DE CONTINGÊNCIA (XVI)</b>	<b>0,00</b>	<b>0,00</b>	<b>0,00</b>	<b>0,00</b>
<b>RESERVA DO RPPS (XVII)</b>	<b>0,00</b>	<b>0,00</b>	<b>0,00</b>	<b>0,00</b>
<b>DESPESA PRIMÁRIA TOTAL ( XVIII ) = ( X + XV + XVI + XVII )</b>	<b>43.038.567,48</b>	<b>6.518.360,14</b>	<b>41.270.625,95</b>	<b>12.734.450,92</b>

<b>RESULTADO PRIMÁRIO (VII - XVIII)</b>	<b>4.581.332,52</b>	<b>2.609.553,65</b>	<b>5.789.001,97</b>	<b>2.574.672,25</b>
<b>SALDO DE EXERCÍCIOS ANTERIORES</b>	<b>-</b>	<b>-</b>	<b>0,00</b>	<b>0,00</b>

DISCRIMINAÇÃO DA META FISCAL	VALOR CORRENTE
<b>META DE RESULTADO PRIMÁRIO FIXADO NO ANEXO DE METAS FISCAIS DA LDO P/ O EXERCÍCIO DE REFERÊNCIA</b>	<b>0,00</b>

[2805804:v15.01.24] Sistema de Informação do MUNICÍPIO DE PORTO DA FOLHA

ALBINO TAVARES DE ALMEIDA NETO  
Prefeito Municipal

JOSE ANTONIO BRANDÃO ALVES  
Técnico em Contabilidade - CRC/SE 1.577



ESTADO DE SERGIPE  
MUNICÍPIO DE PORTO DA FOLHA

ORÇAMENTOS FISCAL E DA SEGURIDADE SOCIAL

RELATÓRIO RESUMIDO DA EXECUÇÃO

DEMONSTRATIVO DOS RESTOS A PAGAR POR PODER E ÓRGÃO  
JANEIRO/2014 A DEZEMBRO/2014 | NOVEMBRO - DEZEMBRO

RREO - Anexo 7 (LRF, art. 53, inciso V)

R\$1,00

PODER / ORGÃO	RESTOS A PAGAR PROCESSADOS					RESTOS A PAGAR NÃO PROCESSADOS			
	Inscritos		Cancelados	Pagos	A Pagar	Inscritos em 31 de dezembro de	Cancelados	Pagos	A Pagar
	Exercícios Anteriores	Em 31 de dezembro de							
RESTOS A PAGAR (EXCETO INTRA-ORÇAMENTÁRIOS) (I)	0,00	1.792.053,87	0,00	1.178.212,28	613.841,59	154.096,76	0,00	95.043,36	59.053,40
1 - PODER LEGISLATIVO	0,00	0,00	0,00	0,00	0,00	0,00	0,00	0,00	0,00
1 - CÂMARA MUNICIPAL	0,00	0,00	0,00	0,00	0,00	0,00	0,00	0,00	0,00
2 - PODER EXECUTIVO	0,00	1.792.053,87	0,00	1.178.212,28	613.841,59	154.096,76	0,00	95.043,36	59.053,40
2 - EXECUTIVO MUNICIPAL	0,00	1.792.053,87	0,00	1.178.212,28	613.841,59	154.096,76	0,00	95.043,36	59.053,40
RESTOS A PAGAR (INTRA-ORÇAMENTÁRIOS) (II)	0,00	0,00	0,00	0,00	0,00	0,00	0,00	0,00	0,00
TOTAL	0,00	1.792.053,87	0,00	1.178.212,28	613.841,59	154.096,76	0,00	95.043,36	59.053,40

[2805604:v15.01.24] Sistema de Informação do MUNICÍPIO DE PORTO DA FOLHA

  
ALBINO TAVARES DE ALMEIDA NETO  
Prefeito Municipal

  
JOSE ANTÔNIO BRANDÃO ALVES  
Técnico em Contabilidade - CRC/SE 1.577



## RECEITAS DO ENSINO

RECEITA BRUTA DE IMPOSTOS	PREVISÃO INICIAL	PREVISÃO ATUALIZADA (a)	RECEITAS REALIZADAS		
			No Bimestre	Até o Bimestre (b)	% (c)=(b/a)x100
<b>1- RECEITAS DE IMPOSTOS</b>	1.217.000,00	1.217.000,00	480.060,35	1.314.590,39	108,02
1.1- Receita Resultante do Imposto sobre a Propriedade Predial e Territorial Urbana - IPTU	2.000,00	2.000,00	0,00	0,00	0,00
1.1.1- Imposto sobre a Propriedade Predial e Territorial Urbana - IPTU	2.000,00	2.000,00	0,00	0,00	0,00
1.1.2- Multas, Juros de Mora e Outros Encargos do IPTU	0,00	0,00	0,00	0,00	0,00
1.1.3- Dívida Ativa do IPTU	0,00	0,00	0,00	0,00	0,00
1.1.4- Multas, Juros de Mora, Atualização Monetária e Outros Encargos da Dívida Ativa do IPTU	0,00	0,00	0,00	0,00	0,00
1.1.5- (-) Deduções da Receita do IPTU	0,00	0,00	0,00	0,00	0,00
1.2- Receita Resultante do Imposto sobre Transmissão de Inter Vivos - ITBI	100.000,00	100.000,00	8.191,46	95.529,70	95,53
1.2.1- Imposto sobre Transmissão de Inter Vivos - ITBI	100.000,00	100.000,00	8.191,46	95.529,70	95,53
1.2.2- Multas, Juros de Mora e Outros Encargos do ITBI	0,00	0,00	0,00	0,00	0,00
1.2.3- Dívida Ativa do ITBI	0,00	0,00	0,00	0,00	0,00
1.2.4- Multas, Juros de Mora, Atualização Monetária e Outros Encargos da Dívida Ativa do ITBI	0,00	0,00	0,00	0,00	0,00
1.2.5- (-) Deduções da Receita do ITBI	0,00	0,00	0,00	0,00	0,00
1.3- Receita Resultante do Imposto sobre Serviços de Qualquer Natureza - ISS	500.000,00	500.000,00	70.511,19	338.941,29	67,79
1.3.1- Imposto sobre Serviços de Qualquer Natureza - ISS	500.000,00	500.000,00	70.511,19	338.941,29	67,79
1.3.2- Multas, Juros de Mora e Outros Encargos do ISS	0,00	0,00	0,00	0,00	0,00
1.3.3- Dívida Ativa do ISS	0,00	0,00	0,00	0,00	0,00
1.3.4- Multas, Juros de Mora, Atualização Monetária e Outros Encargos da Dívida Ativa do ISS	0,00	0,00	0,00	0,00	0,00
1.3.5- (-) Deduções da Receita do ISS	0,00	0,00	0,00	0,00	0,00
1.4- Receita Resultante do Imposto de Renda Retido na Fonte - IRRF	615.000,00	615.000,00	401.357,70	880.119,40	143,11
1.4.1- Imposto de Renda Retido na Fonte - IRRF	615.000,00	615.000,00	401.357,70	880.119,40	143,11
1.4.2- Multas, Juros de Mora e Outros Encargos do IRRF	0,00	0,00	0,00	0,00	0,00
1.4.3- Dívida Ativa do IRRF	0,00	0,00	0,00	0,00	0,00
1.4.4- Multas, Juros de Mora, Atualização Monetária e Outros Encargos da Dívida Ativa do IRRF	0,00	0,00	0,00	0,00	0,00
1.4.5- (-) Deduções da Receita do IRRF	0,00	0,00	0,00	0,00	0,00
1.5- Receita Resultante do Imposto Territorial Rural - ITR	0,00	0,00	0,00	0,00	0,00
1.5.1- Imposto de Renda Retido na Fonte - ITR	0,00	0,00	0,00	0,00	0,00
1.5.2- Multas, Juros de Mora e Outros Encargos do ITR	0,00	0,00	0,00	0,00	0,00
1.5.3- Dívida Ativa do ITR	0,00	0,00	0,00	0,00	0,00
1.5.4- Multas, Juros de Mora, Atualização Monetária e Outros Encargos da Dívida Ativa do ITR	0,00	0,00	0,00	0,00	0,00
1.5.5- (-) Deduções da Receita do ITR	0,00	0,00	0,00	0,00	0,00
<b>2- RECEITAS DE TRANSFERÊNCIAS CONSTITUCIONAIS E LEGAIS</b>	18.816.000,00	18.816.000,00	3.967.357,87	18.751.402,21	99,66
2.1- Cota-Parte FPM	16.000.000,00	16.000.000,00	3.392.691,24	15.617.944,79	97,61
2.1.1- Parcela referente à CF, art. 159, I, alínea b	0,00	0,00	0,00	0,00	0,00
2.1.2- Parcela referente à CF, art. 159, I, alínea d	0,00	0,00	0,00	0,00	0,00
2.2- Cota-Parte ICMS	2.600.000,00	2.600.000,00	547.294,83	2.914.023,08	112,08
2.3- ICMS-Desoneração - L. C. nº 87/1996	2.000,00	2.000,00	461,91	1.847,64	92,38
2.4- Cota-Parte IPI-Exportação	2.000,00	2.000,00	511,58	2.574,20	128,71
2.5- Cota-Parte ITR	2.000,00	2.000,00	927,70	7.010,94	350,55
2.6- Cota-Parte IPVA	210.000,00	210.000,00	25.470,61	208.001,56	99,05
2.7- Cota-Parte IOF-Ouro	0,00	0,00	0,00	0,00	0,00
<b>3- TOTAL DA RECEITA BRUTA DE IMPOSTOS (1 + 2)</b>	<b>20.033.000,00</b>	<b>20.033.000,00</b>	<b>4.447.418,22</b>	<b>20.065.992,60</b>	<b>100,16</b>
RECEITAS ADICIONAIS PARA FINANCIAMENTO DO ENSINO	PREVISÃO INICIAL	PREVISÃO ATUALIZADA (a)	RECEITAS REALIZADAS		
			No Bimestre	Até o Bimestre (b)	% (c)=(b/a)x100
<b>4- RECEITA DA APLICAÇÃO FINANCEIRA DE OUTROS RECURSOS DE IMPOSTOS VINCULADOS</b>	1.650.000,00	1.650.000,00	226.123,73	1.616.593,64	97,98
<b>5- RECEITA DE TRANSFERÊNCIAS DO FNDE</b>	1.650.000,00	1.650.000,00	226.123,73	1.616.593,64	97,98
5.1- Transferências do Salário-Educação	660.000,00	660.000,00	118.609,36	726.345,50	110,05
5.2- Outras Transferências do FNDE	990.000,00	990.000,00	107.514,37	890.248,14	89,92
5.3- Aplicação financeira dos Recursos do FNDE	0,00	0,00	0,00	0,00	0,00
<b>6- RECEITA DE TRANSFERÊNCIAS DE CONVÊNIOS</b>	0,00	0,00	0,00	0,00	0,00
6.1- Transferências de Convênios	0,00	0,00	0,00	0,00	0,00
6.2- Aplicação financeira dos Recursos de Convênios	0,00	0,00	0,00	0,00	0,00
<b>7- RECEITA DE OPERAÇÕES DE CRÉDITO</b>	0,00	0,00	0,00	0,00	0,00
<b>8- OUTRAS RECEITAS PARA FINANCIAMENTO DO ENSINO</b>	0,00	0,00	0,00	0,00	0,00
<b>9- TOTAL DAS RECEITAS ADICIONADAS PARA FINANCIAMENTO DO ENSINO (4 + 5 + 6 + 7 + 8)</b>	<b>1.650.000,00</b>	<b>1.650.000,00</b>	<b>226.123,73</b>	<b>1.616.593,64</b>	<b>97,98</b>

## FUNDEB

RECEITAS DO FUNDEB	PREVISÃO INICIAL	PREVISÃO ATUALIZADA (a)	RECEITAS REALIZADAS		
			No Bimestre	Até o Bimestre (b)	% (c)=(b/a)x100
<b>10- RECEITAS DESTINADAS AO FUNDEB</b>	3.762.800,00	3.762.800,00	660.715,50	3.617.246,71	96,13
10.1- Cota-Parte FPM Destinada ao FUNDEB - (20% DE 2.1.1)	3.200.000,00	3.200.000,00	545.874,63	2.990.925,14	93,47
10.2- Cota-Parte ICMS Destinada ao FUNDEB - (20% DE 2.2)	520.000,00	520.000,00	109.458,94	582.804,42	112,08
10.3- ICMS-Desoneração Destinada ao FUNDEB - (20% DE 2.3)	0,00	0,00	0,00	0,00	0,00
10.4- Cota-Parte IPI-Exportação Destinada ao FUNDEB - (20% DE 2.4)	400,00	400,00	102,31	514,79	128,70
10.5- Cota-Parte ITR ou ITR Arrecadados Destinados ao FUNDEB - (20% de (5 + 2.5))	400,00	400,00	185,51	1.402,07	350,52
10.6- Cota-Parte IPVA Destinada ao FUNDEB - (20% de 2.6)	42.000,00	42.000,00	5.094,11	41.800,29	99,05
<b>11- RECEITAS RECEBIDAS DO FUNDEB</b>	16.000.000,00	16.000.000,00	3.247.954,98	17.761.641,20	111,01
11.1- Transferências de Recursos do FUNDEB	16.000.000,00	16.000.000,00	3.247.954,98	17.761.641,20	111,01
11.2- Complementação da União ao FUNDEB	0,00	0,00	0,00	0,00	0,00
11.3- Receita de Aplicação Financeira dos Recursos do FUNDEB	0,00	0,00	0,00	0,00	0,00
<b>12- RESULTADO LÍQUIDO DAS TRANSFERÊNCIAS DO FUNDEB (11.1 - 10)</b>	<b>12.237.200,00</b>	<b>12.237.200,00</b>	<b>2.587.239,48</b>	<b>14.144.394,49</b>	<b>115,59</b>
[SE RESULTADO LÍQUIDO DA TRANSFERÊNCIA (12) > 0] = ACRÉSCIMO RESULTANTE DAS TRANSFERÊNCIAS DO FUNDEB					0,00
[SE RESULTADO LÍQUIDO DA TRANSFERÊNCIA (12) < 0] = DECRÉSCIMO RESULTANTE DAS TRANSFERÊNCIAS DO FUNDEB					0,00

ALBINO TAVARES DE ALMEIDA NETO  
Prefeito MunicipalJOSE ANTONIO BRANDÃO ALVES  
Técnico em Contabilidade - CRC/SE 1.577





## MUNICÍPIO DE PORTO DA FOLHA

## DEMONSTRATIVO DAS RECEITAS E DESPESAS COM MANUTENÇÃO E DESENVOLVIMENTO DO ENSINO – MDE

## ORÇAMENTOS FISCAL E DA SEGURIDADE SOCIAL

JANEIRO/2014 A DEZEMBRO/2014 | NOVEMBRO - DEZEMBRO

RREO – ANEXO 8 (LDB, art. 72)

R\$1.00

## RECEITAS DO ENSINO

RECEITA BRUTA DE IMPOSTOS	PREVISÃO INICIAL	PREVISÃO ATUALIZADA (a)	RECEITAS REALIZADAS		
			No Bimestre	Até o Bimestre (b)	% (c)=(b/a)x100
<b>1- RECEITAS DE IMPOSTOS</b>	1.217.000,00	1.217.000,00	480.060,35	1.314.590,39	108,02
1.1- Receita Resultante do Imposto sobre a Propriedade Predial e Territorial Urbana -	2.000,00	2.000,00	0,00	0,00	0,00
1.1.1- Imposto sobre a Propriedade Predial e Territorial Urbana - IPTU	2.000,00	2.000,00	0,00	0,00	0,00
1.1.2- Multas, Juros de Mora e Outros Encargos do IPTU	0,00	0,00	0,00	0,00	0,00
1.1.3- Dívida Ativa do IPTU	0,00	0,00	0,00	0,00	0,00
1.1.4- Multas, Juros de Mora, Atualização Monetária e Outros Encargos da Dívida Ativa do	0,00	0,00	0,00	0,00	0,00
1.1.5- (-) Deduções da Receita do IPTU	0,00	0,00	0,00	0,00	0,00
1.2- Receita Resultante do Imposto sobre Transmissão de Inter Vivos - ITBI	100.000,00	100.000,00	8.191,46	95.529,70	95,53
1.2.1- Imposto sobre Transmissão de Inter Vivos - ITBI	100.000,00	100.000,00	8.191,46	95.529,70	95,53
1.2.2- Multas, Juros de Mora e Outros Encargos do ITBI	0,00	0,00	0,00	0,00	0,00
1.2.3- Dívida Ativa do ITBI	0,00	0,00	0,00	0,00	0,00
1.2.4- Multas, Juros de Mora, Atualização Monetária e Outros Encargos da Dívida Ativa do	0,00	0,00	0,00	0,00	0,00
1.2.5- (-) Deduções da Receita do ITBI	0,00	0,00	0,00	0,00	0,00
1.3- Receita Resultante do Imposto sobre Serviços de Qualquer Natureza - ISS	500.000,00	500.000,00	70.511,19	338.941,29	67,79
1.3.1- Imposto sobre Serviços de Qualquer Natureza - ISS	500.000,00	500.000,00	70.511,19	338.941,29	67,79
1.3.2- Multas, Juros de Mora e Outros Encargos do ISS	0,00	0,00	0,00	0,00	0,00
1.3.3- Dívida Ativa do ISS	0,00	0,00	0,00	0,00	0,00
1.3.4- Multas, Juros de Mora, Atualização Monetária e Outros Encargos da Dívida Ativa do	0,00	0,00	0,00	0,00	0,00
1.3.5- (-) Deduções da Receita do ISS	0,00	0,00	0,00	0,00	0,00
1.4- Receita Resultante do Imposto de Renda Retido na Fonte - IRRF	615.000,00	615.000,00	401.357,70	880.119,40	143,11
1.4.1- Imposto de Renda Retido na Fonte - IRRF	615.000,00	615.000,00	401.357,70	880.119,40	143,11
1.4.2- Multas, Juros de Mora e Outros Encargos do IRRF	0,00	0,00	0,00	0,00	0,00
1.4.3- Dívida Ativa do IRRF	0,00	0,00	0,00	0,00	0,00
1.4.4- Multas, Juros de Mora, Atualização Monetária e Outros Encargos da Dívida Ativa do	0,00	0,00	0,00	0,00	0,00
1.4.5- (-) Deduções da Receita do IRRF	0,00	0,00	0,00	0,00	0,00
1.5- Receita Resultante do Imposto Territorial Rural - ITR	0,00	0,00	0,00	0,00	0,00
1.5.1- Imposto de Renda Retido na Fonte - ITR	0,00	0,00	0,00	0,00	0,00
1.5.2- Multas, Juros de Mora e Outros Encargos do ITR	0,00	0,00	0,00	0,00	0,00
1.5.3- Dívida Ativa do ITR	0,00	0,00	0,00	0,00	0,00
1.5.4- Multas, Juros de Mora, Atualização Monetária e Outros Encargos da Dívida Ativa do	0,00	0,00	0,00	0,00	0,00
1.5.5- (-) Deduções da Receita do ITR	0,00	0,00	0,00	0,00	0,00
<b>2- RECEITAS DE TRANSFERÊNCIAS CONSTITUCIONAIS E LEGAIS</b>	18.816.000,00	18.816.000,00	3.967.357,87	18.751.402,21	99,66
2.1- Cota-Parte FPM	16.000.000,00	16.000.000,00	3.392.691,24	15.617.944,79	97,61
2.1.1- Parcela referente à CF, art. 159, I, alínea b	0,00	0,00	0,00	0,00	0,00
2.1.2- Parcela referente à CF, art. 159, I, alínea d	0,00	0,00	0,00	0,00	0,00
2.2- Cota-Parte ICMS	2.600.000,00	2.600.000,00	547.294,83	2.914.023,08	112,08
2.3- ICMS-Desoneração - L. C. nº 87/1996	2.000,00	2.000,00	461,91	1.847,64	92,38
2.4- Cota-Parte IPI-Exportação	2.000,00	2.000,00	511,58	2.574,20	128,71
2.5- Cota-Parte ITR	2.000,00	2.000,00	927,70	7.010,94	350,55
2.6- Cota-Parte IPVA	210.000,00	210.000,00	25.470,61	208.001,56	99,05
2.7- Cota-Parte IOF-Ouro	0,00	0,00	0,00	0,00	0,00
<b>3- TOTAL DA RECEITA BRUTA DE IMPOSTOS (1 + 2)</b>	<b>20.033.000,00</b>	<b>20.033.000,00</b>	<b>4.447.418,22</b>	<b>20.065.992,60</b>	<b>100,16</b>
RECEITAS ADICIONAIS PARA FINANCIAMENTO DO ENSINO	PREVISÃO INICIAL	PREVISÃO ATUALIZADA (a)	RECEITAS REALIZADAS		
			No Bimestre	Até o Bimestre (b)	% (c)=(b/a)x100
<b>4- RECEITA DA APLICAÇÃO FINANCEIRA DE OUTROS RECURSOS DE IMPOSTOS VINCULADOS</b>	1.650.000,00	1.650.000,00	226.123,73	1.616.593,64	97,98
<b>5- RECEITA DE TRANSFERÊNCIAS DO FNDE</b>	1.650.000,00	1.650.000,00	226.123,73	1.616.593,64	97,98
5.1- Transferências do Salário-Educação	660.000,00	660.000,00	118.609,36	726.345,50	110,05
5.2- Outras Transferências do FNDE	990.000,00	990.000,00	107.514,37	890.248,14	89,92
5.3- Aplicação financeira dos Recursos do FNDE	0,00	0,00	0,00	0,00	0,00
<b>6- RECEITA DE TRANSFERÊNCIAS DE CONVÊNIOS</b>	0,00	0,00	0,00	0,00	0,00
6.1- Transferências de Convênios	0,00	0,00	0,00	0,00	0,00
6.2- Aplicação financeira dos Recursos de Convênios	0,00	0,00	0,00	0,00	0,00
<b>7- RECEITA DE OPERAÇÕES DE CRÉDITO</b>	0,00	0,00	0,00	0,00	0,00
<b>8- OUTRAS RECEITAS PARA FINANCIAMENTO DO ENSINO</b>	0,00	0,00	0,00	0,00	0,00
<b>9- TOTAL DAS RECEITAS ADICIONADAS PARA FINANCIAMENTO DO ENSINO (4 + 5 + 6 + 7 + 8)</b>	<b>1.650.000,00</b>	<b>1.650.000,00</b>	<b>226.123,73</b>	<b>1.616.593,64</b>	<b>97,98</b>

## FUNDEB

RECEITAS DO FUNDEB	PREVISÃO INICIAL	PREVISÃO ATUALIZADA (a)	RECEITAS REALIZADAS		
			No Bimestre	Até o Bimestre (b)	% (c)=(b/a)x100
<b>10- RECEITAS DESTINADAS AO FUNDEB</b>	3.762.800,00	3.762.800,00	660.715,50	3.617.246,71	96,13
10.1- Cota-Parte FPM Destinada ao FUNDEB - (20% DE 2.1.1)	3.200.000,00	3.200.000,00	546.874,63	2.990.925,14	93,47
10.2- Cota-Parte ICMS Destinada ao FUNDEB - (20% DE 2.2)	520.000,00	520.000,00	109.458,94	582.804,42	112,08
10.3- ICMS-Desoneração Destinada ao FUNDEB - (20% DE 2.3)	0,00	0,00	0,00	0,00	0,00
10.4- Cota-Parte IPI-Exportação Destinada ao FUNDEB - (20% DE 2.4)	400,00	400,00	102,31	514,79	128,70
10.5- Cota-Parte ITR ou ITR Arrecadados Destinados ao FUNDEB - (20% de (5 + 2.5))	400,00	400,00	165,51	1.402,07	350,52
10.6- Cota-Parte IPVA Destinada ao FUNDEB - (20% de 2.6)	42.000,00	42.000,00	5.094,11	41.600,29	99,05
<b>11- RECEITAS RECEBIDAS DO FUNDEB</b>	16.000.000,00	16.000.000,00	3.247.954,98	17.761.641,20	111,01
11.1- Transferências de Recursos do FUNDEB	16.000.000,00	16.000.000,00	3.247.954,98	17.761.641,20	111,01
11.2- Complementação da União ao FUNDEB	0,00	0,00	0,00	0,00	0,00
11.3- Receita de Aplicação Financeira dos Recursos do FUNDEB	0,00	0,00	0,00	0,00	0,00
<b>12- RESULTADO LÍQUIDO DAS TRANSFERÊNCIAS DO FUNDEB (11.1 - 10)</b>	<b>12.237.200,00</b>	<b>12.237.200,00</b>	<b>2.587.239,48</b>	<b>14.144.394,49</b>	<b>115,59</b>
[SE RESULTADO LÍQUIDO DA TRANSFERÊNCIA (12) > 0] = ACRÉSCIMO RESULTANTE DAS TRANSFERÊNCIAS DO FUNDEB					0,00
[SE RESULTADO LÍQUIDO DA TRANSFERÊNCIA (12) < 0] = DECRÉSCIMO RESULTANTE DAS TRANSFERÊNCIAS DO FUNDEB					0,00

Q



## MUNICÍPIO DE PORTO DA FOLHA

DEMONSTRATIVO DAS RECEITAS E DESPESAS COM MANUTENÇÃO E DESENVOLVIMENTO DO ENSINO - MDE

ORÇAMENTOS FISCAL E DA SEGURIDADE SOCIAL

JANEIRO/2014 A DEZEMBRO/2014 | NOVEMBRO - DEZEMBRO

RREO - ANEXO 8 (LDB, art. 72)

R\$1,00

DESPESAS DO FUNDEB	DOTAÇÃO INICIAL	DOTAÇÃO ATUALIZADA (d)	DESPESAS LIQUIDADAS		
			No Bimestre	Até o Bimestre (e)	% (f)=(e/d)x100
13- PAGAMENTO DOS PROFISSIONAIS DO MAGISTÉRIO	18.736.840,00	20.146.402,98	2.404.280,15	20.118.589,37	99,86
13.1- Com Educação Infantil	408.740,00	1.337.765,39	61.179,97	1.337.765,21	2.186,61
13.2- Com Ensino Fundamental	18.328.100,00	18.808.637,59	2.343.100,18	18.780.824,16	801,54
14- OUTRAS DESPESAS	0,00	0,00	0,00	0,00	0,00
14.1- Com Educação Infantil	0,00	0,00	0,00	0,00	0,00
14.2- Com Ensino Fundamental	0,00	0,00	0,00	0,00	0,00
15- TOTAL DAS DESPESAS DO FUNDEB (13 + 14)	18.736.840,00	20.146.402,98	2.404.280,15	20.118.589,37	99,86

DEDUÇÕES PARA FINS DE LIMITE DO FUNDEB	VALOR
16- RESTOS A PAGAR INSCRITOS NO EXERCÍCIO SEM DISPONIBILIDADE FINANCEIRA DE RECURSOS DO FUNDEB	0,00
16.1 - FUNDEB 60%	0,00
16.2 - FUNDEB 40%	0,00
17- DESPESAS CUSTEADAS COM O SUPERÁVIT FINANCEIRO, DO EXERCÍCIO ANTERIOR, DO FUNDEB	0,00
17.1 - FUNDEB 60%	0,00
17.2 - FUNDEB 40%	0,00
18- TOTAL DA DEDUÇÕES CONSIDERADAS PARA FINS DE LIMITE DO FUNDEB (16+17)	0,00

INDICADORES DO FUNDEB	VALOR
19 - TOTAL DAS DESPESAS DO FUNDEB PARA FINS DE LIMITE (15 - 18)	113,27
19.1 - Mínimo de 60% do FUNDEB na Remuneração do Magistério 1 (13 - (16.1 + 17.1)) / ((11) x 100) %	0,00
19.2 - Máximo de 40% em Despesa com MDE, que não Remuneração do Magistério (14 - (16.2 + 17.2)) / ((11) x 100) %	0,00
19.3 - Máximo de 5% não Aplicado no Exercício (100 - (19.1 + 19.2)) %	0,00

CONTROLE DA UTILIZAÇÃO DE RECURSOS NO EXERCÍCIO SUBSEQUENTE	VALOR
20- RECURSOS RECEBIDOS DO FUNDEB EM 2013 QUE NÃO FORAM UTILIZADOS	0,00
21- DESPESAS CUSTEADAS COM O SALDO DO ITEM 20 ATÉ O 1º TRIMESTRE DE 2014	0,00

## MANUTENÇÃO E DESENVOLVIMENTO DO ENSINO - DESPESAS CUSTEADAS COM A RECEITA RESULTANTE DE IMPOSTOS E RECURSOS DO FUNDEB

RECEITAS COM AÇÕES TÍPICAS DE MDE	PREVISÃO INICIAL	PREVISÃO ATUALIZADA (a)	RECEITAS REALIZADAS		
			No Bimestre	Até o Bimestre (b)	% (c)=(b/a)x100
22- IMPOSTOS E TRANSFERÊNCIAS DESTINADAS À MDE (25% DE	0,00	0,00	0,00	0,00	0,00

DESPESAS COM AÇÕES TÍPICAS DE MDE	DOTAÇÃO INICIAL	DOTAÇÃO ATUALIZADA (d)	DESPESAS LIQUIDADAS		
			No Bimestre	Até o Bimestre (e)	% (f)=(e/d)x100
23- EDUCAÇÃO INFANTIL	408.740,00	1.337.765,39	61.179,97	1.337.765,21	2.186,61
23.1- Despesas Custeadas com Recursos do FUNDEB	0,00	0,00	0,00	0,00	0,00
23.2- Despesas Custeadas com Outros Recursos de Impostos	0,00	0,00	0,00	0,00	0,00
24- ENSINO FUNDAMENTAL	18.328.100,00	18.808.637,59	2.343.100,18	18.780.824,16	801,54
24.1- Despesas Custeadas com Recursos do FUNDEB	0,00	0,00	0,00	0,00	0,00
24.2- Despesas Custeadas com Outros Recursos de Impostos	0,00	0,00	0,00	0,00	0,00
25- ENSINO MÉDIO	0,00	0,00	0,00	0,00	0,00
26- ENSINO SUPERIOR	0,00	0,00	0,00	0,00	0,00
27- ENSINO PROFISSIONAL NÃO INTEGRADO AO ENSINO REGULAR	0,00	0,00	0,00	0,00	0,00
28- OUTRAS	0,00	0,00	0,00	0,00	0,00
29- TOTAL DAS DESPESAS COM AÇÕES TÍPICAS DE MDE (23 + 24 + 25 + 26 + 27 + 28)	18.736.840,00	20.146.402,98	2.404.280,15	20.118.589,37	99,86

DEDUÇÕES CONSIDERADAS PARA FINS DE LIMITE CONSTITUCIONAL	VALOR
30- RESULTADO LÍQUIDO DAS TRANSFERÊNCIAS DO FUNDEB = (12)	0,00
31- DESPESAS CUSTEADAS COM A COMPLEMENTAÇÃO DO FUNDEB NO EXERCÍCIO	0,00
32- RECEITA DE APLICAÇÃO FINANCEIRA DOS RECURSOS DO FUNDEB ATÉ O BIMESTRE = (50 h)	0,00
33- DESPESAS CUSTEADAS COMO SUPERÁVIT FINANCEIRO, DO EXERCÍCIO ANTERIOR, DO FUNDEB	0,00
34- DESPESAS CUSTEADAS COMO SUPERÁVIT FINANCEIRO, DO EXERCÍCIO ANTERIOR, DE OUTROS RECURSOS DE IMPOSTOS	0,00
35- RESTOS A PAGAR INSCRITOS NO EXERCÍCIO SEM DISPONIBILIDADE FINANCEIRA DE RECURSOS DE IMPOSTOS VINCULADOS 4	0,00
36- CANCELAMENTO, NO EXERCÍCIO DE RESTOS A PAGAR INSCRITOS COM DISPONIBILIDADE FINANCEIRA DE RECURSO DE IMPOSTOS VINCULADOS AO ENSINO = (46 g)	0,00
37- TOTAL DAS DEDUÇÕES CONSIDERADAS PARA FINS DE LIMITE CONSTITUCIONAL (30 + 31 + 32 + 33 + 34 + 35 + 36)	0,00
38-TOTAL DAS DESPESAS CONSIDERADAS PARA FINS DE LIMITE ((23+24)-(37))	0,00
39- MÍNIMO DE 25% DAS RECEITAS RESULTANTES DE IMPOSTOS EM MDE 5 ((38) / (3) x 100) %	0,00

## OUTRAS INFORMAÇÕES PARA CONTROLE

OUTRAS DESPESAS CUSTEADAS COM RECEITAS ADICIONAIS PARA FINANCIAMENTO DO ENSINO	DOTAÇÃO INICIAL	DOTAÇÃO ATUALIZADA (d)	DESPESAS LIQUIDADAS		
			No Bimestre	Até o Bimestre (e)	% (f)=(e/d)x100
40-DESPESAS CUSTEADAS COM A APLICAÇÃO FINANCEIRA DE OUTROS RECURSOS DE IMPOSTOS VINCULADOS AO ENSINO	0,00	0,00	0,00	0,00	0,00
41- DESPESAS CUSTEADAS COM A CONTRIBUIÇÃO SOCIAL DO SALÁRIO-EDUCAÇÃO	0,00	0,00	0,00	0,00	0,00
42- DESPESAS CUSTEADAS COM OPERAÇÕES DE CRÉDITO	0,00	0,00	0,00	0,00	0,00
43- DESPESAS CUSTEADAS COM OUTRAS RECEITAS PARA FINANCIAMENTO DO ENSINO	0,00	0,00	0,00	0,00	0,00
44- TOTAL DAS OUTRAS DESPESAS CUSTEADAS COM RECEITAS ADICIONAIS PARA FINANCIAMENTO	0,00	0,00	0,00	0,00	0,00
45- TOTAL GERAL DAS DESPESAS COM MDE (29 + 44)	0,00	0,00	0,00	0,00	0,00

RESTOS A PAGAR INSCRITOS COM DISPONIBILIDADE FINANCEIRA DE RECURSOS DE IMPOSTOS VINCULADOS AO ENSINO

SALDO ATÉ O BIMESTRE

CANCELADO EM 2014(g)

46- RESTOS A PAGAR DE DESPESAS COM O MDE	0,00	0,00
--	------	------



## MUNICÍPIO DE PORTO DA FOLHA

DEMONSTRATIVO DAS RECEITAS E DESPESAS COM MANUTENÇÃO E DESENVOLVIMENTO DO ENSINO - MDE

ORÇAMENTOS FISCAL E DA SEGURIDADE SOCIAL


JANEIRO/2014 A DEZEMBRO/2014 | NOVEMBRO - DEZEMBRO

RREO - ANEXO 8 (LDB, art. 72)

R\$1,00

FLUXO FINANCEIRO DOS RECURSOS DO FUNDEB	VALOR
47- SALDO FINANCEIRO EM 31 DE DEZEMBRO DE 2013	0,00
48- (+) INGRESSO DE RECURSO ATÉ O BIMESTRE	0,00
49- (-) PAGAMENTOS EFETUADOS ATÉ O BIMESTRE	0,00
50- (+) RECEITA DE APLICAÇÃO FINANCEIRA DOS RECURSOS ATÉ O BIMESTRE	0,00
51- (=) SALDO FINANCEIRO NO EXERCÍCIO ATUAL	0,00

  
ALBINO TAVARES DE ALMEIDA NETO  
Prefeito Municipal

  
JOSE ANTÔNIO BRANDÃO ALVES  
Técnico em Contabilidade - CRC/SE 1.577



ESTADO DE SERGIPE  
MUNICÍPIO DE PORTO DA FOLHA

RELATÓRIO RESUMIDO DA EXECUÇÃO ORÇAMENTÁRIA

DEMONSTRATIVO DAS RECEITAS E DESPESAS COM AÇÕES E SERVIÇOS PÚBLICOS DE SAÚDE

ORÇAMENTOS FISCAL E DA SEGURIDADE SOCIAL

JANEIRO/2014 A DEZEMBRO/2014 | NOVEMBRO - DEZEMBRO

RREO - ANEXO 12 (LC 141/2012, art. 35)

R\$ 1,00

RECEITAS PARA APURAÇÃO DA APLICAÇÃO EM AÇÕES E SERVIÇOS PÚBLICOS DE SAÚDE	PREVISÃO INICIAL	PREVISÃO ATUALIZADA (a)	RECEITAS REALIZADAS	
			Até o Bimestre (b)	% (b/a) x 100
RECEITA DE IMPOSTOS LÍQUIDA (I)	1.224.000,00	1.224.000,00	1.314.590,39	306,43
Imposto Predial e Territorial Urbano - IPTU	2.000,00	2.000,00	0,00	0,00
Imposto sobre Transmissão de Bens Intervivos - ITBI	100.000,00	100.000,00	95.529,70	95,53
Imposto sobre Serviços de Qualquer Natureza - ISS	500.000,00	500.000,00	338.941,29	67,79
Imposto de Renda Retido na Fonte - IRRF	615.000,00	615.000,00	880.119,40	143,11
Imposto Territorial Rural - ITR	0,00	0,00	0,00	0,00
Multas, Juros de Mora e Outros Encargos dos Impostos	0,00	0,00	0,00	0,00
Dívida Ativa dos Impostos	4.000,00	4.000,00	0,00	0,00
Multas, Juros de Mora e Outros Encargos da Dívida Ativa	3.000,00	3.000,00	0,00	0,00
RECEITA DE TRANSFERÊNCIAS CONSTITUCIONAIS E LEGAIS (II)	18.812.000,00	18.812.000,00	18.746.980,37	659,29
Cota-Parte FPM	16.000.000,00	16.000.000,00	15.617.944,79	97,61
Cota-Parte ITR	2.000,00	2.000,00	7.010,94	350,55
Cota-Parte IPVA	210.000,00	210.000,00	208.001,56	99,05
Cota-Parte ICMS	2.600.000,00	2.600.000,00	2.914.023,08	112,08
Cota-Parte IPI-Exportação	0,00	0,00	0,00	0,00
Compensações Financeiras Provenientes de Impostos e Transf Constitucionais	0,00	0,00	0,00	0,00
Desoneração ICMS (LC 87/96)	2.000,00	2.000,00	1.847,64	92,38
Outras	0,00	0,00	0,00	0,00
TOTAL DAS RECEITAS PARA APURAÇÃO DA APLICAÇÃO EM AÇÕES E SERVIÇOS PÚBLICOS DE SAÚDE (III) = I + II	20.036.000,00	20.036.000,00	20.061.570,76	965,71

RECEITAS ADICIONAIS PARA FINANCIAMENTO DA SAÚDE	PREVISÃO INICIAL	PREVISÃO ATUALIZADA (c)	RECEITAS REALIZADAS	
			Até o Bimestre (d)	% (d/c) x 100
TRANSFERÊNCIA DE RECURSOS DO SISTEMA ÚNICO DE SAÚDE-SUS	5.171.000,00	5.171.000,00	4.743.559,42	102,09
Da União para o Município	4.669.000,00	4.669.000,00	4.740.792,39	101,54
Do Estado para o Município	502.000,00	502.000,00	2.767,03	0,55
Demais Municípios para o Município	0,00	0,00	0,00	0,00
Outras Receitas do SUS	0,00	0,00	0,00	0,00
TRANSFERÊNCIAS VOLUNTÁRIAS	0,00	0,00	0,00	0,00
RECEITAS DE OPERAÇÕES DE CRÉDITO VINCULADAS À SAÚDE	0,00	0,00	0,00	0,00
OUTRAS RECEITAS PARA FINANCIAMENTO DA SAÚDE	0,00	0,00	0,00	0,00
TOTAL RECEITAS ADICIONAIS PARA FINANCIAMENTO DA SAÚDE	5.171.000,00	5.171.000,00	4.743.559,42	102,09

DESPESAS COM SAÚDE (Por Grupo de Natureza da Despesa)	DOTAÇÃO INICIAL	DOTAÇÃO ATUALIZADA (e)	DESPESAS EMPENHADAS		DESPESAS LIQUIDADAS	
			Até o Bimestre (f)	% (f/e) x 100	Até o Bimestre (g)	% (g/f) x 100
DESPESAS CORRENTES	3.252.000,00	2.282.583,23	2.823.933,43	123,72	2.245.845,48	79,53
Pessoal e Encargos Sociais	2.341.240,00	1.215.910,00	1.279.818,47	105,26	1.183.180,35	92,45
Juros e Encargos da Dívida	0,00	0,00	0,00	0,00	0,00	0,00
Outras Despesas Correntes	910.760,00	1.066.673,23	1.544.114,96	144,76	1.062.665,13	68,82
DESPESAS DE CAPITAL	260.000,00	11.013,20	27.823,56	252,64	11.011,00	39,57
Investimentos	258.000,00	11.013,00	27.823,56	252,64	11.011,00	39,57
Inversões Financeiras	1.000,00	0,20	0,00	0,00	0,00	0,00
Amortização da Dívida	1.000,00	0,00	0,00	0,00	0,00	0,00
TOTAL DAS DESPESAS COM SAÚDE (IV)	3.512.000,00	2.293.596,43	2.851.756,99	124,34	2.256.856,48	79,14

DESPESAS COM SAÚDE NÃO COMPUTADAS PARA FINS DE APURAÇÃO DO PERCENTUAL MÍNIMO	DOTAÇÃO INICIAL	DOTAÇÃO ATUALIZADA (e)	DESPESAS EMPENHADAS		DESPESAS LIQUIDADAS	
			Até o Bimestre (h)	% (h/IVf) x 100	Até o Bimestre (i)	% (i/IVg) x 100
DESPESAS COM INATIVOS E PENSIONISTAS	0,00	0,00	0,00	0,00	0,00	0,00
DESPESA COM ASSISTÊNCIA À SAÚDE QUE NÃO ATENDE AO PRINCÍPIO DE ACESSO UNIVERSAL	0,00	0,00	0,00	0,00	0,00	0,00
DESPESAS CUSTEADAS COM OUTROS RECURSOS	0,00	0,00	0,00	0,00	0,00	0,00
Recursos Transferência Sistema Único Saúde - SUS	0,00	0,00	0,00	0,00	0,00	0,00
Recursos de Operações de Crédito	0,00	0,00	0,00	0,00	0,00	0,00
Outros Recursos	0,00	0,00	0,00	0,00	0,00	0,00
OUTRAS AÇÕES E SERVIÇOS NÃO COMPUTADOS	0,00	0,00	0,00	0,00	0,00	0,00
RESTOS A PAGAR NÃO PROCESSADOS INSCRITOS INDEVIDAMENTE NO EXERCÍCIO SEM DISPONIBILIDADE FINANCEIRA 1	0,00	0,00	0,00	0,00	0,00	0,00
DESPESAS CUSTEADAS COM DISPONIBILIDADE DE CAIXA VINCULADA AOS RESTOS A PAGAR CANCELADOS 2	0,00	0,00	0,00	0,00	0,00	0,00
TOTAL DAS DESPESAS NÃO COMPUTADAS (V)	0,00	0,00	0,00	0,00	0,00	0,00

TOTAL DAS DESPESAS COM AÇÕES E SERVIÇOS PÚBLICOS DE SAÚDE (VI) = (IV - V)	3.512.000,00	2.293.596,43	2.851.756,99	124,34	2.256.856,48	79,14
---	--------------	--------------	--------------	--------	--------------	-------

PERCENTUAL DE APLICAÇÃO EM AÇÕES E SERVIÇOS PÚBLICOS DE SAÚDE SOBRE A RECEITA DE IMPOSTOS LÍQUIDA E TRANSFERÊNCIAS CONSTITUCIONAIS E LEGAIS (VII%) = (VI / IIIb x 100) - LIMITE CONSTITUCIONAL 15% 11,25

VALOR REFERENTE À DIFERENÇA ENTRE O VALOR EXECUTADO E O LIMITE MÍNIMO CONSTITUCIONAL [VII - (15 x IIIb)/100] (752.379,13)



ESTADO DE SERGIPE  
MUNICÍPIO DE PORTO DA FOLHA

RELATÓRIO RESUMIDO DA EXECUÇÃO ORÇAMENTÁRIA

DEMONSTRATIVO DAS RECEITAS E DESPESAS COM AÇÕES E SERVIÇOS PÚBLICOS DE SAÚDE

ORÇAMENTOS FISCAL E DA SEGURIDADE SOCIAL

JANEIRO/2014 A DEZEMBRO/2014 | NOVEMBRO - DEZEMBRO

RREO - ANEXO 12 (LC 141/2012, art. 35)

R\$ 1,00

EXECUÇÃO DE RESTOS A PAGAR NÃO PROCESSADOS INSCRITOS COM DISPONIBILIDADE DE CAIXA	INSCRITOS	CANCELADOS/PRESCRITOS	PAGOS	A PAGAR	PARCELA CONSIDERADA NO LIMITE
Inscritos em	0,00	0,00	0,00	0,00	0,00
Inscritos em	0,00	0,00	0,00	0,00	0,00
Inscritos em	0,00	0,00	0,00	0,00	0,00
<b>Total</b>	<b>0,00</b>	<b>0,00</b>	<b>0,00</b>	<b>0,00</b>	<b>0,00</b>

CONTROLE DOS RESTOS A PAGAR CANCELADOS OU PRESCRITOS PARA FINS DE APLICAÇÃO DA DISPONIBILIDADE DE CAIXA CONFORME ARTIGO 24, §1º E 2º	RESTOS A PAGAR CANCELADOS OU PRESCRITOS		
	Saldo Inicial	Despesas custeadas no exercício de referência (j)	Saldo Final (Não Aplicado)
Restos a Pagar Cancelados ou Prescritos em	0,00	0,00	0,00
Restos a Pagar Cancelados ou Prescritos em	0,00	0,00	0,00
Restos a Pagar Cancelados ou Prescritos em	0,00	0,00	0,00
<b>Total (VIII)</b>	<b>0,00</b>	<b>0,00</b>	<b>0,00</b>

CONTROLE DO VALOR REFERENTE AO PERCENTUAL MÍNIMO NÃO CUMPRIDO EM EXERCÍCIOS ANTERIORES PARA FINS DE APLICAÇÃO DOS RECURSOS VINCULADOS CONFORME ARTIGOS 25 E 26	LIMITE NÃO CUMPRIDO		
	Saldo Inicial	Despesas custeadas no exercício de referência (k)	Saldo Final (Não Aplicado)
Diferença de limite não cumprido em	0,00	0,00	0,00
Diferença de limite não cumprido em	0,00	0,00	0,00
Diferença de limite não cumprido em	0,00	0,00	0,00
<b>Total (IX)</b>	<b>0,00</b>	<b>0,00</b>	<b>0,00</b>

DESPESAS COM SAÚDE (Por Subfunção)	DOTAÇÃO INICIAL	DOTAÇÃO ATUALIZADA	DESPESAS EMPENHADAS		DESPESAS LIQUIDADAS	
			Até o Bimestre (l)	% (l/total l) x 100	Até o Bimestre (m)	% (m/total m) x 100
Atenção Básica	30.000,00	0,00	0,00	0,00	0,00	0,00
Assistência Hospitalar e Ambulatorial	1.019.640,00	591.359,71	850.614,06	62,60	585.337,61	55,11
Suporte Profilático e Terapêutico	0,00	0,00	0,00	0,00	0,00	0,00
Vigilância Sanitária	7.000,00	0,00	0,00	0,00	0,00	0,00
Vigilância Epidemiológica	448.400,00	476.813,91	508.164,06	37,40	476.813,00	44,89
Alimentação e Nutrição	0,00	0,00	0,00	0,00	0,00	0,00
Outras Subfunções	0,00	0,00	0,00	0,00	0,00	0,00
<b>TOTAL</b>	<b>1.505.040,00</b>	<b>1.068.173,62</b>	<b>1.358.778,12</b>	<b>0,00</b>	<b>1.062.150,61</b>	<b>0,00</b>

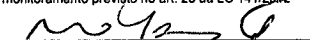
1 Essa linha apresentará valor somente no Relatório Resumido da Execução Orçamentária do último bimestre do exercício.


2 O valor apresentado na intercessão com a coluna "l" ou com a coluna "h+l" (último bimestre) deverá ser o mesmo apresentado no "total j".

3 O valor apresentado na intercessão com a coluna "m" ou com a coluna "h+m" (último bimestre) deverá ser o mesmo apresentado no "total k".

4 Limite anual mínimo a ser cumprido no encerramento do exercício. Deverá ser informado o limite estabelecido na Lei Orgânica do Município quando o percentual nela estabelecido for superior ao fixado na LC no

5 Durante o exercício esse valor servirá para o monitoramento previsto no art. 23 da LC 141/2012

  
ALBINO TAVARES DE ALMEIDA NETO  
Prefeito Municipal

  
JOSE ANTÔNIO BRANDÃO ALVES  
Técnico em Contabilidade - CRC/SE 1.577



ESTADO DE SERGIPE  
MUNICÍPIO DE PORTO DA FOLHA  
ORÇAMENTO FISCAL E DA SEGURIDADE SOCIAL

RELATÓRIO RESUMIDO DA EXECUÇÃO ORÇAMENTÁRIA

DEMONSTRATIVO DAS PARCERIAS PÚBLICO-PRIVADAS  
JANEIRO/2014 A DEZEMBRO/2014 | NOVEMBRO - DEZEMBRO


RREO – Anexo 13 (Lei no 11.079, de 30.12.2004, arts. 22, 25 e 28)

R\$ 1,00

ESPECIFICAÇÃO	SALDO TOTAL EM 31 DE DEZEMBRO DO EXERCÍCIO ANTERIOR (a)	REGISTROS EFETUADOS 2010		DOTAÇÃO ATUALIZADA (c)
		No Bimestre	Até o Bimestre (b)	
TOTAL DE ATIVOS	0,00	0,00	0,00	0,00
Direitos Futuros	0,00	0,00	0,00	0,00
Ativos Contabilizados na SPE	0,00	0,00	0,00	0,00
5 Contrapartida para Provisões de PPP	0,00	0,00	0,00	0,00
Total de Passivos	0,00	0,00	0,00	0,00
Obrigações não Relacionadas a Serviços	0,00	0,00	0,00	0,00
Contrapartida para Ativos da SPE	0,00	0,00	0,00	0,00
Provisões de PPP	0,00	0,00	0,00	0,00
10 GARANTIAS DE PPP (II)	0,00	0,00	0,00	0,00
SALDO LÍQUIDO DE PASSIVOS DE PPP (III)= (I-II)	0,00	0,00	0,00	0,00
PASSIVOS CONTINGENTES	0,00	0,00	0,00	0,00
Contraprestações Futuras	0,00	0,00	0,00	0,00
Riscos não Provisionados	0,00	0,00	0,00	0,00
15 Outros Passivos Contingentes	0,00	0,00	0,00	0,00
ATIVOS CONTINGENTES	0,00	0,00	0,00	0,00
Serviços Futuros	0,00	0,00	0,00	0,00
Outros Ativos Contingentes	0,00	0,00	0,00	0,00

DESPESAS DE PPP	EXERCÍCIO ANTERIOR	EXERCÍCIO CORRENTE (EC)	<2011>	<2012>	<2013>	<2014>	<2015>	<2016>	<2017>	<2018>	<2019>
20 Do Ente Federado											
Das Estatais Não-Dependentes			<b>NADA A DECLARAR</b>								
TOTAL DAS DESPESAS											
RECEITA CORRENTE LIQUIDA (											
TOTAL DAS DESPESAS / RCL (											

  
ALBINO TAVARES DE ALMEIDA NETO  
Prefeito Municipal

  
JOSE ANTÔNIO BRANDÃO ALVES  
Técnico em Contabilidade - CRC/SE 1.577



ESTADO DE SERGIPE  
MUNICÍPIO DE PORTO DA FOLHA

RELATÓRIO RESUMIDO DA EXECUÇÃO ORÇAMENTÁRIA

DEMONSTRATIVO SIMPLIFICADO DO RELATÓRIO RESUMIDO DA EXECUÇÃO ORÇAMENTÁRIA

ORÇAMENTOS FISCAL E DA SEGURIDADE SOCIAL

JANEIRO/2014 A DEZEMBRO/2014 | NOVEMBRO - DEZEMBRO

LRF, Art. 48 - Anexo 14

R\$ 1,00

BALANÇO ORÇAMENTÁRIO		No Bimestre		Até o Bimestre	
<b>RECEITAS</b>					
	Previsão Inicial da Receita	-			44.000.000,00
	Previsão Atualizada da Receita	-			44.000.000,00
5	Receitas Realizadas		8.490.894,95		43.668.935,71
	Deficit Orçamentário	-			0,00
	Saldos de Exercícios Anteriores (Utilizados para Créditos Adicionais)	-			0,00
<b>DESPESAS</b>					
	Dotação Inicial	-			44.000.000,00
10	Créditos Adicionais	-			0,00
	Dotação Atualizada	-			44.000.000,00
	Despesas Empenhadas		240.762,55		42.291.684,71
	Despesas Liquidadas		6.585.405,62		42.219.508,77
	Superavit Orçamentário	-			0,00
15	<b>DESPESAS POR FUNÇÃO/SUBFUNÇÃO</b>	<b>No Bimestre</b>		<b>Até o Bimestre</b>	
	Despesas Empenhadas		240.762,55		42.291.684,71
	Despesas Liquidadas		6.585.405,62		42.219.508,77
<b>RECEITA CORRENTE LÍQUIDA - RCL</b>					
	Receita Corrente Líquida			0,00	
20	<b>RECEITAS/DESPESAS DOS REGIMES DE PREVIDÊNCIA</b>	<b>No Bimestre</b>		<b>Até o Bimestre</b>	
	Regime Geral de Previdência Social		0,00		0,00
	Receitas Previdenciárias Realizadas ( I )		0,00		0,00
	Despesas Previdenciária Liquidadas ( II )		0,00		0,00
	Resultado Previdenciário (III)=( I - II )		0,00		0,00
25	Regime Próprio de Previdência Social dos Servidores Públicos		0,00		0,00
	Receitas Previdenciárias Realizadas( IV )		0,00		0,00
	Despesas Previdenciárias Liquidadas( V )		0,00		0,00
	Resultado Previdenciário (VI)=( IV - V )		0,00		0,00
<b>RESULTADOS NOMINAL E PRIMÁRIO</b>		Meta Fixada no Anexo de Metas Fiscais da LDO (a)	Resultado Apurado até o bimestre (b)	% em Relação à Meta (b/a)	
30	Resultado Nominal	0,00	0,00	0,00	
	Resultado Primário	0,00	0,00	0,00	
<b>RESTOS A PAGAR POR PODER E MINISTÉRIO PÚBLICO</b>		Inscrição	Cancelamento até o Bimestre	Pagamento até o bimestre	Saldo a Pagar
<b>RESTOS A PAGAR PROCESSADOS</b>		154.096,76	0,00	1.178.212,28	(1.024.115,52)
	Poder Executivo	154.096,76	0,00	1.178.212,28	(1.024.115,52)
35	Poder Legislativo	0,00	0,00	0,00	0,00
	Poder Judiciário	0,00	0,00	0,00	0,00
	Ministério Público	0,00	0,00	0,00	0,00
<b>RESTOS A PAGAR NÃO-PROCESSADOS</b>		154.096,76	0,00	95.043,36	59.053,40
	Poder Executivo	154.096,76	0,00	95.043,36	59.053,40
40	Poder Legislativo	0,00	0,00	0,00	0,00
	Poder Judiciário	0,00	0,00	0,00	0,00
	Ministério Público	0,00	0,00	0,00	0,00
	<b>TOTAL</b>	<b>308.193,52</b>	<b>0,00</b>	<b>1.273.255,64</b>	<b>(965.062,12)</b>
<b>DESPESAS COM AÇÕES TÍPICAS DE MDE</b>		Valor apurado até o bimestre	Limites Constitucionais Anuais		
			% Mínimo a Aplicar no Exercício	% Aplicado Até o Bimestre	
45	Mínimo Anual de <18% / 25%> das Receitas de Impostos em MDE	0,00	<18% / 25%>	0,00	
	Mínimo Anual de 60% do FUNDEB na Remuneração do Magistério com Ensino Fundamental e Médio	0,00	60%	0,00	
	Mínimo Anual de 60% do FUNDEB na Remuneração do Magistério com Educação Infantil e Ensino Fundamental	0,00	60%	0,00	
	Complementação da União ao FUNDEB - Mínimo Anual de 10% do Total de Recurso do FUNDEB	0,00	10%	0,00	
<b>RECEITA DE OPERAÇÕES DE CRÉDITO E DESPESAS DE CAPITAL</b>		Valor apurado até o bimestre	Saldo a Realizar		
50	Receita de Operação de Crédito		0,00		
	Despesa de Capital Líquida		0,00		
<b>PROJEÇÃO ATUARIAL DOS REGIMES DE PREVIDÊNCIA</b>		Exercício	10º Exercício	20º Exercício	35º Exercício
	Regime Geral de Previdência Social	0,00	0,00	0,00	0,00
	Receitas Previdenciárias ( I )	0,00	0,00	0,00	0,00
55	Despesas Previdenciárias ( II )	0,00	0,00	0,00	0,00
	Resultado Previdenciário ( I - II )	0,00	0,00	0,00	0,00
	Regime Próprio de Previdência Social dos Servidores Públicos	0,00	0,00	0,00	0,00
	Receitas Previdenciárias ( IV )	0,00	0,00	0,00	0,00
	Despesas Previdenciárias ( V )	0,00	0,00	0,00	0,00
60	Resultado Previdenciário ( IV - V )	0,00	0,00	0,00	0,00
<b>RECEITA DA ALIENAÇÃO DE ATIVOS E APLICAÇÃO DOS RECURSOS</b>		Valor apurado até o bimestre	Saldo a Realizar		
	Receita de Capital Resultante da Alienação de Ativos		0,00		
	Aplicação de Recursos da Alienação de Ativos		0,00		
<b>DESPESAS COM AÇÕES E SERVIÇOS PÚBLICOS DE SAÚDE</b>		Valor apurado até o bimestre	Limite Constitucional Anual		
			% Mínimo a Aplicar no Exercício	% Aplicado Até o Bimestre	
65	Despesas Próprias com Ações e Serviços Públicos de Saúde	0,00	<15%>	0,00	
<b>DESPESAS DE CARÁTER CONTINUADO DERIVADAS DE PPP</b>		<b>VALOR APURADO NO EXERCÍCIO CORRENTE</b>			
	Total das Despesas / RCL ( % )	0,00			