

**PREFEITURA MUNICIPAL DE PORTO DA FOLHA
DEMONSTRATIVO DA EXECUÇÃO DAS DESPESAS POR FUNÇÃO / SUBFUNÇÃO
ORÇAMENTOS FISCAL E DA SEGURIDADE SOCIAL
3º BIMESTRE 2013**

RREO - Anexo 2 (LRF, Art. 52, inciso II, alínea "c")

1.00

FUNÇÃO/PROGRAMA	DOTAÇÃO INICIAL	DOTAÇÃO ATUALIZADA (A)	DESPESA EMPENHADA		DESPESA LIQUIDADADA			% (E/TOTAL)	% (E/A)	SALDO
			No Bimestre (B)	Até o Bimestre (C)	No Bimestre (D)	Até o Bimestre (E)				
DESPESAS (EXCETO INTRA-ORÇAMENTÁRIA) (I)										
LEGISLATIVO	1,523,920	1,523,920	0	0	0	0	0.00%	0.00%	1,523,920	
Ação Legislativa	1,523,920	1,523,920	0	0	0	0	0.00%	0.00%	1,523,920	
JUDICIARIA	0	0	0	0	0	0	0.00%	#DIV/0!	0	
Administração Geral	0	0	0	0	0	0	0.00%	#DIV/0!	0	
Ação Judiciária	0	0	0	0	0	0	0.00%	#DIV/0!	0	
ESSENCIAL A JUSTIÇA	0	0	0	0	0	0	0.00%	#DIV/0!	0	
ADMINISTRAÇÃO	3,761,904	7,467,684	696,795	6,950,302	1,128,338	3,118,238	17.00%	41.76%	4,349,447	
Administração Geral	2,383,000	5,475,966	347,535	5,155,108	756,901	2,059,611	11.23%	37.61%	3,416,355	
Administração Financeira	479,404	863,218	140,850	756,130	135,848	408,819	2.23%	47.36%	454,399	
Controle Interno	215,000	221,500	8,410	135,945	26,782	60,687	0.33%	27.40%	160,813	
Formação de Recursos Humanos	4,000	4,000	0	120	0	120	0.00%	3.00%	3,880	
Serviço da Dívida Interna	680,500	903,000	200,000	903,000	208,807	589,001	3.21%	65.23%	313,999	
DEFESA NACIONAL	0	0	0	0	0	0	0.00%	#DIV/0!	0	
SEGURANÇA PÚBLICA	0	0	0	0	0	0	0.00%	#DIV/0!	0	
RELAÇÕES EXTERIORES	0	0	0	0	0	0	0.00%	#DIV/0!	0	
ASSISTÊNCIA SOCIAL	1,774,000	1,784,186	148,240	788,102	234,819	435,525	2.37%	24.41%	1,348,661	
Administração Geral	693,000	739,881	41,499	506,851	119,896	238,000	1.30%	32.17%	501,881	
Assistência ao Idoso	161,000	90,801	2,455	4,005	2,455	4,005	0.02%	4.41%	86,796	
Formação de Recursos Humanos	26,000	26,000	0	0	0	0	0.00%	0.00%	26,000	
Assistência a Criança e ao Adolescente	292,000	346,850	48,656	109,147	54,036	91,139	0.50%	26.28%	255,712	
Assistência Comunitária	602,000	580,653	55,629	168,100	58,432	102,382	0.56%	17.63%	478,272	
Atenção Básica	0	0	0	0	0	0	0.00%	#DIV/0!	0	
Difusão Cultural	0	0	0	0	0	0	0.00%	#DIV/0!	0	
PREVIDÊNCIA SOCIAL	310,000	527,000	3,043	414,355	61,132	205,002	1.12%	38.90%	321,998	
Ação Judiciária	250,000	310,000	0	210,000	23,000	114,202	0.62%	36.84%	195,798	
Administração Geral	60,000	217,000	3,043	204,355	38,132	90,800	0.49%	41.84%	126,200	
SAÚDE	7,525,600	7,525,600	516,550	4,561,016	1,224,361	3,019,323	16.46%	40.12%	4,506,277	
Administração Geral	1,994,600	1,742,363	8,027	1,573,280	397,006	996,329	5.43%	0.00%	746,034	
Atenção Básica	3,120,000	2,641,858	93,193	1,644,962	480,681	1,169,383	6.37%	44.26%	1,472,475	
Assistência Hospitalar e Ambulatorial	1,977,000	2,705,772	402,479	1,132,899	302,242	725,581	3.96%	26.82%	1,980,191	
Vigilância Sanitária	6,000	500	0	0	0	0	0.00%	0.00%	500	
Vigilância Epidemiológica	428,000	435,107	12,850	209,875	44,432	128,029	0.70%	29.42%	307,078	
Saneamento Básico Urbano	0	0	0	0	0	0	0.00%	0.00%	0	
Abastecimento	0	0	0	0	0	0	0.00%	0.00%	0	
TRABALHO	0	0	0	0	0	0	0.00%	#DIV/0!	0	
EDUCAÇÃO	19,981,350	16,933,303	1,087,482	15,057,998	4,134,691	9,498,887	51.78%	56.10%	7,434,417	
Administração Geral	487,500	991,497	16,537	862,055	139,786	402,556	2.19%	40.60%	588,942	
Formação de Recursos Humanos	14,000	14,000	0	0	0	0	0.00%	0.00%	14,000	
Assistência a Criança e ao Adolescente	2,000	2,000	0	0	0	0	0.00%	0.00%	2,000	
Ensino Fundamental	18,189,350	15,400,649	1,067,565	14,169,048	3,978,861	9,080,287	49.50%	58.96%	6,320,362	
Ensino Infantil	1,288,500	525,157	3,380	26,895	16,044	16,044	0.09%	3.06%	509,113	
Educação de Jovens e Adultos	0	0	0	0	0	0	0.00%	#DIV/0!	0	
CULTURA	1,031,500	601,972	48,286	382,319	101,986	234,316	1.28%	38.92%	367,656	
Administração Geral	292,500	331,472	22,806	287,317	76,086	159,394	0.87%	48.09%	172,078	
Difusão Cultural	736,000	267,500	25,480	95,002	25,900	74,922	0.41%	28.01%	192,578	
Turismo	3,000	3,000	0	0	0	0	0.00%	0.00%	3,000	
DIREITOS DA CIDADANIA	0	0	0	0	0	0	0.00%	#DIV/0!	0	
URBANISMO	2,602,000	2,359,000	43,398	1,985,736	564,945	1,399,697	7.63%	59.33%	959,303	
Administração Geral	1,562,000	1,645,000	30,398	1,468,875	413,557	1,089,461	5.94%	66.23%	555,539	
Assistência Comunitária	0	0	0	0	0	0	0.00%	#DIV/0!	0	
Infra-Estrutura Urbana	456,000	174,000	0	73,375	0	73,375	0.40%	42.17%	100,625	
Serviços Urbanos	584,000	540,000	13,000	443,486	151,389	236,861	1.29%	43.86%	303,139	
Abastecimento	0	0	0	0	0	0	0.00%	0.00%	0	
Energia Elétrica	0	0	0	0	0	0	0.00%	0.00%	0	
HABITAÇÃO	42,000	31,500	0	0	0	0	0.00%	#DIV/0!	31,500	
Habitação Rural	6,000	6,000	0	0	0	0	0.00%	0.00%	6,000	
Habitação Urbana	36,000	25,500	0	0	0	0	0.00%	0.00%	25,500	

SANEAMENTO	12,000	12,000	0	0	0	0	0.00%	0.00%	12,000
Serviços Urbanos	7,000	7,000	0	0	0	0	0.00%	0.00%	7,000
Saneamento Básico Urbano	5,000	5,000	0	0	0	0	0.00%	0.00%	5,000
GESTÃO AMBIENTAL	0	0	0	0	0	0	0.00%	#DIV/0!	0
Preservação e Conservação Ambiental	0	0	0	0	0	0	0.00%	#DIV/0!	0
Controle Ambiental	0	0	0	0	0	0	0.00%	0.00%	0
CIÊNCIA E TECNOLOGIA	0	0	0	0	0	0	0.00%	#DIV/0!	0
AGRICULTURA	859,000	853,608	115,766	672,432	202,967	415,350	2.26%	48.66%	438,259
Administração Geral	823,500	818,608	115,766	672,432	202,967	415,350	2.26%	50.74%	403,259
Assistência comunitária	19,000	19,000	0	0	0	0	0.00%	0.00%	19,000
Abastecimento	2,000	2,000	0	0	0	0	0.00%	0.00%	2,000
Promoção da Produção Vegetal	8,000	7,500	0	0	0	0	0.00%	0.00%	7,500
Promoção da Produção Animal	6,500	6,500	0	0	0	0	0.00%	0.00%	6,500
ORGANIZAÇÃO AGRÁRIA	0	0	0	0	0	0	0.00%	0.00%	0
INDÚSTRIA	0	0	0	0	0	0	0.00%	0.00%	0
COMÉRCIO E SERVIÇOS	0	0	0	0	0	0	0	0.00%	0
COMUNICAÇÕES	129,000	132,000	4,800	39,129	3,400	13,329	0.00	0.00%	118,671
Administração Geral	129,000	132,000	4,800	39,129	3,400	13,329	0.07%	10.10%	118,671
ENERGIA	0	0	0	0	0	0	0	0	0
TRANSPORTE	55,000	55,000	0	0	0	0	0	0	55,000
Transportes Rodoviários	55,000	55,000	0	0	0	0	0.00%	0.00%	0
DESPORTO E LAZER	23,500	23,500	3,800	3,800	3,800	3,800	0.02%	16.17%	19,700
Administração Geral	0	0	0	0	0	0	0.00%	0.00%	0
Turismo	0	0	0	0	0	0	0.00%	0.00%	0
Lazer	23,500	23,500	3,800	3,800	3,800	3,800	0.02%	16.17%	19,700
ENCARGOS ESPECIAIS	0	0	0	0	0	0	0.00%	0.00%	0
Serviço da Dívida Interna	0	0	0	0	0	0	0.00%	0.00%	0
RESERVA DE CONTIGÊNCIA	369,226	169,726	0	0	0	0	0.00%	0.00%	169,726
Reserva de Contingência	369,226	169,726	0	0	0	0	0.00%	0.00%	169,726
RESERVA DO RPPS	0	0	0	0	0	0	0.00%	0.00%	0
DESPESAS (INTRA-ORÇAMENTÁRIA) (II)	0	0	0	0	0	0	0.00%	0.00%	0
TOTAL (III) = (I + II)	40,000,000	40,000,000	2,668,159	30,855,189	7,660,439	18,343,467	100%	46%	21,656,533

FONTE: SISTEMA DE INFORMAÇÃO DA PREFEITURA MUNICIPAL DE PORTO DA FOLHA


ALBINO TAVARES DE ALMEIDA NETO
 Prefeito Municipal



JOSE ANTÔNIO BRANDÃO ALVES
 Contador - CRC/SE 1.577

Tabela 4.1 - Demonstrativo das Receitas e Despesas Previdenciárias do Regime Próprio de Previdência dos Servidores

PREFEITURA MUNICIPAL DE PORTO DA FOLHA
RELATÓRIO RESUMIDO DA EXECUÇÃO ORÇAMENTÁRIA
DEMONSTRATIVO DAS RECEITAS E DESPESAS PREVIDENCIÁRIAS DO REGIME PRÓPRIO DE PREVIDÊNCIA DOS SERVIDORES
ORÇAMENTO DA SEGURIDADE SOCIAL
3º BIMESTRE 2013

RREO - Anexo 4 (LRF, Art. 53, inciso II)

1.00

RECEITAS	PREVISÃO INICIAL	PREVISÃO ATUALIZADA	RECEITAS REALIZADAS		
			No Bimestre	Até o Bimestre/	Até o Bimestre/
RECEITAS PREVIDENCIÁRIAS - RPPS (EXCETO INTRA-ORÇAMENTÁRIAS) (I)					
RECEITAS CORRENTES					
Receita de Contribuições dos Segurados					
Pessoal Civil					
Ativo					
Inativo					
Pensionista					
Pessoal Militar					
Ativo					
Inativo					
Militar					
Outras Receitas de Contribuições					
Receita Patrimonial					
Receitas Imobiliárias					
Receitas de Valores Mobiliários					
Outras Receitas Patrimoniais					
Receita de Serviços					
Outras Receitas Correntes					
Compensação Previdenciária do RGPS para o RPPS					
Demais Receitas Correntes					
RECEITAS DE CAPITAL					
Alienação de Bens, Direitos e Ativos					
Amortização de Empréstimos					
Outras Receitas de Capital					
(-) DEDUÇÕES DA RECEITA					
RECEITAS PREVIDENCIÁRIAS - RPPS (INTRA-ORÇAMENTÁRIAS) (II)					
TOTAL DAS RECEITAS PREVIDENCIÁRIAS RPPS - (III) = (I + II)	0.00	0.00	0.00	0.00	0.00
			0.00		
DESPESAS	DOTAÇÃO INICIAL	DOTAÇÃO ATUALIZADA	DESPESAS LIQUIDADAS		
			No Bimestre	Até o Bimestre/	Até o Bimestre/
DESPESAS PREVIDENCIÁRIAS - RPPS (EXCETO INTRA-ORÇAMENTÁRIAS) (IV)					
ADMINISTRAÇÃO					
Despesas Correntes					
Despesas de Capital					
PREVIDÊNCIA					
Pessoal Civil					
Aposentadorias					
Pensões					
Outros Benefícios Previdenciários					
Pessoal Militar					
Reformas					
Pensões					
Outros Benefícios Previdenciários					
Outras Despesas Previdenciárias					
Compensação Previdenciária do RPPS para o RGPS					
Demais Despesas Previdenciárias					
DESPESAS PREVIDENCIÁRIAS - RPPS (INTRA-ORÇAMENTÁRIAS) (V)					
TOTAL DAS DESPESAS PREVIDENCIÁRIAS RPPS (VI) = (IV + V)	0.00	0.00	0.00	0.00	0.00

NÃO HOUVE MOVIMENTAÇÃO

NÃO HOUVE MOVIMENTAÇÃO

e

x

RESULTADO PREVIDENCIÁRIO (VII) = (III - VI)		0.00	0.00	0.00	0.00	0.00
APORTES DE RECURSOS PARA O REGIME PRÓPRIO DE PREVIDÊNCIA DO SERVIDOR		DOTAÇÃO INICIAL	DOTAÇÃO ATUALIZADA	DESPESAS LIQUIDADAS		
				No Bimestre	Até o Bimestre/	Até o Bimestre/
TOTAL DOS APORTES PARA O RPPS						
Plano Financeiro						
Recursos para Cobertura de Insuficiências Financeiras						
Recursos para Formação de Reserva						
Outros Aportes para o RPPS						
Plano Previdenciário						
Recursos para Cobertura de Déficit Financeiro						
Recursos para Cobertura de Déficit Atuarial						
Outros Aportes para o RPPS						
RESERVA ORÇAMENTÁRIA DO RPPS				PREVISÃO ORÇAMENTÁRIA		
VALOR						
BENS E DIREITOS DO RPPS		MAIO		PERÍODO DE REFERÊNCIA		
				<Exercício>	<Exercício Anterior>	
CAIXA		0.00				
BANCOS CONTA MOVIMENTO						
INVESTIMENTOS						
OUTROS BENS E DIREITOS						
RECEITAS INTRA-ORÇAMENTÁRIAS - RPPS		PREVISÃO INICIAL	PREVISÃO ATUALIZADA	RECEITAS REALIZADAS		
				No Bimestre	Até o Bimestre/	Até o Bimestre/
RECEITAS CORRENTES (VIII)						
Receita de Contribuições						
Patronal						
Pessoal Civil						
Ativo						
Inativo						
Pensionista						
Pessoal Militar						
Ativo						
Inativo						
Militar						
Para Cobertura de Déficit Atuarial						
Em Regime de Débitos e Parcelamentos						
Receita Patrimonial						
Receita de Serviços						
Outras Receitas Correntes						
RECEITAS DE CAPITAL (IX)						
Alienação de Bens						
Amortização de Empréstimos						
Outras Receitas de Capital						
DEDUÇÕES DA RECEITA (X)						
TOTAL DAS RECEITAS PREVIDENCIÁRIAS INTRA-ORÇAMENTÁRIAS (XI) = (VIII + IX - X)						
DESPESAS INTRA-ORÇAMENTÁRIAS - RPPS		DOTAÇÃO INICIAL	DOTAÇÃO ATUALIZADA	DESPESAS LIQUIDADAS		
				No Bimestre	Até o Bimestre/	Até o Bimestre/
ADMINISTRAÇÃO (XII)						
Despesas Correntes						
Despesas de Capital						
TOTAL DAS DESPESAS PREVIDENCIÁRIAS INTRA-ORÇAMENTÁRIAS (XIII) = (XII)						

NÃO HOUVE MOVIMENTAÇÃO

NÃO HOUVE MOVIMENTAÇÃO

NÃO HOUVE MOVIMENTAÇÃO

FONTE: SISTEMA DE INFORMAÇÃO DA PREFEITURA MUNICIPAL DE PORTO DA FOLHA


 ALBINO TAVARES DE ALMEIDA NETO
 Prefeito Municipal

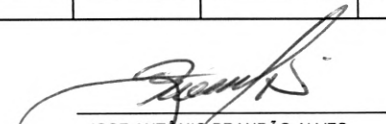

 JOSE ANTONIO BRANDÃO ALVES
 Contador - CRC/SE 1.577

Tabela 5 - Demonstrativo do Resultado Nominal

PREFEITURA MUNICIPAL DE PORTO DA FOLHA
RELATÓRIO RESUMIDO DA EXECUÇÃO ORÇAMENTÁRIA
DEMONSTRATIVO DO RESULTADO NOMINAL
ORÇAMENTOS FISCAL E DA SEGURIDADE SOCIAL
3º BIMESTRE 2013

RREO - ANEXO VI (LRF, art 53, inciso III)

R\$ 1.00

<u>DÍVIDA FISCAL LÍQUIDA</u>	SALDO		
	Em 31/Dez/2012 (a)	Em 30/04/2013 (b)	Em 30/06/2013 (c)
DÍVIDA CONSOLIDADA (I)	0.00	-8844.00	-26593.89
DEDUÇÕES (II)	616497.62	4045908.94	4194333.16
Disponibilidade de caixa Bruta	616497.62	3343287.77	3268434.75
Haveres Financeiros	0.00	702621.17	925898.41
(-) Restos a Pagar Processados (Exceto Precatórios)	0.00	0.00	0.00
DÍVIDA CONSOLIDADA LÍQUIDA (III) = (I - II)	-616497.62	-4054752.94	-4220927.05
RECEITA DE PRIVATIZAÇÕES (IV)	0.00	0.00	0.00
PASSIVOS RECONHECIDOS (V)	0.00	0.00	0.00
DÍVIDA FISCAL LÍQUIDA (VI) = (III + IV - V)	-616497.62	-4054752.94	-4220927.05

<u>RESULTADO NOMINAL</u>	PERÍODO DE REFERÊNCIA	
	No Bimestre (c-b)	Até o Bimestre (c-a)
VALOR	-166174.11	-3604429.43

<u>DISCRIMINAÇÃO DA META FISCAL</u>	VALOR CORRENTE
META DE RESULTADO NOMINAL FIXADA NO ANEXO DE METAS FISCAIS DA LDO P/ O EXERCÍCIO DE REFERÊNCIA	-273000.00

REGIME PREVIDENCIÁRIO

<u>DÍVIDA FISCAL LÍQUIDA PREVIDENCIÁRIA</u>	SALDO		
	Em 31/Dez/<Exercício Anterior> (a)	Em <Bimestre Anterior> (b)	Em <Bimestre> (c)
DÍVIDA CONSOLIDADA PREVIDENCIÁRIA (VII)			
Passivo Atuarial			
Demais Dívidas			
DEDUÇÕES (VIII)			
Disponibilidade de Caixa Bruta			
Investimentos			
Demais Haveres Financeiros			
(-) Restos a Pagar Processados			
DÍVIDA CONSOLIDADA LÍQUIDA PREVIDENCIÁRIA (IX) = (VII - VIII)			
PASSIVOS RECONHECIDOS (X)			
DÍVIDA FISCAL LÍQUIDA PREVIDENCIÁRIA (XI) = (IX - X)			

FONTE: SISTEMA DE INFORMAÇÃO DA PREFEITURA MUNICIPAL DE PORTO DA FOLHA


ALBINO TAVARES DE ALMEIDA NETO
 Prefeito Municipal



JOSÉ ANTÔNIO BRANDÃO ALVES
 Contador - CRC/SE 1.577

Tabela 6 - Demonstrativo do Resultado Primário

PREFEITURA MUNICIPAL DE PORTO DA FOLHA
RELATÓRIO RESUMIDO DA EXECUÇÃO ORÇAMENTÁRIA
DEMONSTRATIVO DO RESULTADO PRIMÁRIO - ESTADOS, DISTRITO FEDERAL E MUNICÍPIOS
ORÇAMENTOS FISCAL E DA SEGURIDADE SOCIAL
3º BIMESTRE 2013

RREO - ANEXO 6 (LRF, art 53, inciso III)

R\$ 1.00

RECEITAS PRIMÁRIAS	PREVISÃO ATUALIZADA	RECEITAS REALIZADAS		
		No Bimestre	Até o Bimestre/ 2013	Até o Bimestre/ 2012
RECEITAS PRIMÁRIAS CORRENTES (I)	46274000.00	7145305.28	20729306.33	0.00
Receitas Tributárias	924000.00	172274.18	516693.99	0.00
IPTU	2000.00	0.00	0.00	0.00
ISS	250000.00	64891.61	183465.15	0.00
ITBI	230000.00	22171.33	55444.69	0.00
IRRF	400000.00	80907.84	257960.50	0.00
Outras Receitas Tributárias	42000.00	4303.40	19823.65	0.00
Receitas de Contribuições	75000.00	6358.64	17826.94	0.00
Receitas Previdenciárias	0.00	0.00	0.00	0.00
Outras Receitas de Contribuições	75000.00	6358.64	17826.94	0.00
Receita Patrimonial Líquida	1000.00	0.00	0.00	0.00
Receita Patrimonial	92000.00	11962.13	32369.09	0.00
(-) Aplicações Financeiras	91000.00	11962.13	32369.09	0.00
Transferências Correntes	45157000.00	6928183.45	20147838.86	0.00
FPM	15300000.00	2663379.63	7466451.16	0.00
ICMS	2600000.00	414566.98	1274931.14	0.00
Convênios	1200000.00	0.00	135124.50	0.00
Outras Transferências Correntes	26057000.00	3850236.84	11271332.06	0.00
Demais Receitas Correntes	117000.00	38489.01	46946.54	0.00
Dívida Ativa	4000.00	0.00	0.00	0.00
Diversas Receitas Correntes	113000.00	38489.01	46946.54	0.00
RECEITAS DE CAPITAL (II)	2427400.00	0.00	0.00	0.00
Operações de Crédito (III)	0.00	0.00	0.00	0.00
Amortização de Empréstimos (IV)	0.00	0.00	0.00	0.00
Alienação de Bens (V)	20000.00	0.00	0.00	0.00
Transferências de Capital	2360000.00	0.00	0.00	0.00
Convênios	2360000.00	0.00	0.00	0.00
Outras Transferências de Capital	0.00	0.00	0.00	0.00
Outras Receitas de Capital	47400.00	0.00	0.00	0.00
RECEITAS PRIMÁRIAS DE CAPITAL (VI) = (II - III - IV - V)	2407400.00	0.00	0.00	0.00
RECEITA PRIMÁRIA TOTAL (VII) = (I + VI)	48681400.00	7145305.28	20729306.33	0.00

DESPESAS PRIMÁRIAS	DOTAÇÃO ATUALIZADA	DESPESAS LIQUIDADAS		
		No Bimestre	Até o Bimestre/ 2013	Até o Bimestre/ 2012
DESPESAS CORRENTES (VIII)	47056893.72	7450693.09	17667050.24	0.00
Pessoal e Encargos Sociais	30668457.53	5082440.62	13057135.39	0.00
Juros e Encargos da Dívida (IX)	2000.00	0.00	0.00	0.00
Outras Despesas Correntes	16386436.19	2368252.47	4609914.85	0.00
DESPESAS PRIMÁRIAS CORRENTES (X) = (VIII - IX)	47054893.72	7450693.09	17667050.24	0.00
DESPESAS DE CAPITAL (XI)	2108980.28	209746.21	676416.58	0.00
Investimentos	1190980.28	939.00	87416.02	0.00
Inversões Financeiras	13000.00	0.00	0.00	0.00
Concessão de Empréstimos (XII)	0.00	0.00	0.00	0.00
Aquisição de Título de Capital já Integralizado (XIII)	0.00	0.00	0.00	0.00
Demais Inversões Financeiras	13000.00	0.00	0.00	0.00
Amortização da Dívida (XIV)	905000.00	208807.21	589000.56	0.00
DESPESAS PRIMÁRIAS DE CAPITAL (XV) = (XI - XII - XIII - XIV)	1203980.28	939.00	87416.02	0.00
RESERVA DE CONTINGÊNCIA (XVI)	169726.00	0.00	0.00	0.00
RESERVA DO RPPS (XVII)	0.00	0.00	0.00	0.00
DESPESA PRIMÁRIA TOTAL (XVIII) = (X + XV + XVI + XVII)	48428600.00	7451632.09	17754466.26	0.00

RESULTADO PRIMÁRIO (XIX) = (VII - XVIII)	252800.00	-306326.81	2974840.07	0.00
---	------------------	-------------------	-------------------	-------------

SALDO DE EXERCÍCIOS ANTERIORES	0.00	0.00	0.00	0.00
---------------------------------------	-------------	-------------	-------------	-------------

DISCRIMINAÇÃO DA META FISCAL	VALOR CORRENTE
META DE RESULTADO PRIMÁRIO FIXADA NO ANEXO DE METAS FISCAIS DA LDO P/ O EXERCÍCIO DE REFERÊNCIA	36693250.00

FONTE: SISTEMA DE INFORMAÇÃO DA PREFEITURA MUNICIPAL DE PORTO DA FOLHA


ALBINO TAVARES DE ALMEIDA NETO
 Prefeito Municipal

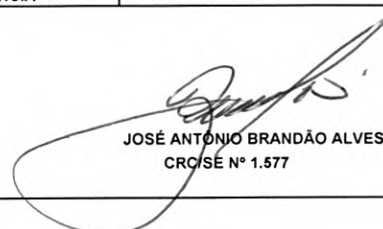

JOSÉ ANTÔNIO BRANDÃO ALVES
 CRC/SÉ Nº 1.577

Tabela 7 - Demonstrativo dos Restos a Pagar por Poder e Órgão

PREFEITURA MUNICIPAL DE PORTO DA FOLHA
RELATÓRIO RESUMIDO DA EXECUÇÃO ORÇAMENTÁRIA
DEMONSTRATIVO DOS RESTOS A PAGAR POR PODER E ÓRGÃO
ORÇAMENTOS FISCAL E DA SEGURIDADE SOCIAL
3º BIMESTRE 2013


RREO - ANEXO 7 (LRF, art. 53, inciso V)

R\$ 1.00

PODER/ÓRGÃO	RESTOS A PAGAR PROCESSADOS E NÃO PROCESSADOS LIQUIDADOS					RESTOS A PAGAR NÃO PROCESSADOS					
	Inscritos		Pagos	Cancelados	Saldo	Inscritos		Liquidados	Pagos	Cancelados	Saldo
	Em Exercícios Anteriores	Em 31 de dezembro de 2012				Em Exercícios Anteriores	Em 31 de dezembro de 2012				
RESTOS A PAGAR (EXCETO INTRA-ORÇAMENTÁRIOS)	1240171.18	710582.32	409573.31	0.00	1541180.19	23038.18	3867.02	0.00	0.00	0.00	26905.20
PODER EXECUTIVO	1240171.18	710582.32	409573.31	0.00	1541180.19	23038.18	3867.02	0.00	0.00	0.00	26905.20
RESTOS A PAGAR (INTRA-ORÇAMENTÁRIOS) (II)											
TOTAL (III) = (I + II)	1240171.18	710582.32	409573.31	0.00	1541180.19	23038.18	3867.02	0.00	0.00	0.00	26905.20

FONTE: SISTEMA DE INFORMAÇÃO DA PREFEITURA MUNICIPAL DE PORTO DA FOLHA


ALBINO TAVARES DE ALMEIDA NETO
 Prefeito Municipal


JOSE ANTONIO BRANDÃO ALVES
 Contador - CRC/SE 1.577

PREFEITURA MUNICIPAL DE PORTO DA FOLHA
RELATÓRIO RESUMIDO DA EXECUÇÃO ORÇAMENTÁRIA
DEMONSTRATIVO DAS RECEITAS E DESPESAS COM MANUTENÇÃO E DESENVOLVIMENTO DO ENSINO - MDE
ORÇAMENTOS FISCAL E DA SEGURIDADE SOCIAL
3º BIMESTRE 2013

RREO - ANEXO 8 (LDB, art. 72)

1.00

RECEITAS DO ENSINO					
RECEITA RESULTANTE DE IMPOSTOS (caput do art. 212 da Constituição)	PREVISÃO INICIAL	PREVISÃO ATUALIZADA (a)	RECEITAS REALIZADAS		
			No Bimestre	Até o Bimestre (b)	% (c) = (b/a)x100
1- RECEITA DE IMPOSTOS	888,000.00	888,000.00	167,970.78	496,870.34	55.95
1.1- Receita Resultante do Imposto sobre a Propriedade Predial e Territorial Urbana – IPTU	4,000.00	4,000.00	-	-	-
1.1.1- IPTU	2,000.00	2,000.00	-	-	-
1.1.2- Multas, Juros de Mora e Outros Encargos do IPTU	1,000.00	1,000.00	-	-	-
1.1.3- Dívida Ativa do IPTU	1,000.00	1,000.00	-	-	-
1.1.4- Multas, Juros de Mora, Atualização Monetária e Outros Encargos da Dívida Ativa do IPTU	-	-	-	-	-
1.1.5- (-) Deduções da Receita do IPTU	-	-	-	-	-
1.2- Receita Resultante do Imposto sobre Transmissão Inter Vivos – ITBI	232,000.00	232,000.00	22,171.33	55,444.89	23.90
1.2.1- ITBI	230,000.00	230,000.00	22,171.33	55,444.89	24.11
1.2.2- Multas, Juros de Mora e Outros Encargos do ITBI	1,000.00	1,000.00	-	-	-
1.2.3- Dívida Ativa do ITBI	1,000.00	1,000.00	-	-	-
1.2.4- Multas, Juros de Mora, Atualização Monetária e Outros Encargos da Dívida Ativa do ITBI	-	-	-	-	-
1.2.5- (-) Deduções da Receita do ITBI	-	-	-	-	-
1.3- Receita Resultante do Imposto sobre Serviços de Qualquer Natureza – ISS	252,000.00	252,000.00	64,891.61	183,465.15	72.80
1.3.1- ISS	250,000.00	250,000.00	64,891.61	183,465.15	73.39
1.3.2- Multas, Juros de Mora e Outros Encargos do ISS	1,000.00	1,000.00	-	-	-
1.3.3- Dívida Ativa do ISS	1,000.00	1,000.00	-	-	-
1.3.4- Multas, Juros de Mora, Atualização Monetária e Outros Encargos da Dívida Ativa do ISS	-	-	-	-	-
1.3.5- (-) Deduções da Receita do ISS	-	-	-	-	-
1.4- Receita Resultante do Imposto de Renda Retido na Fonte – IRRF	400,000.00	400,000.00	80,907.84	257,960.50	64.49
1.4.1- IRRF	400,000.00	400,000.00	80,907.84	257,960.50	64.49
1.4.2- Multas, Juros de Mora e Outros Encargos do IRRF	-	-	-	-	-
1.4.3- Dívida Ativa do IRRF	-	-	-	-	-
1.4.4- Multas, Juros de Mora, Atualização Monetária e Outros Encargos da Dívida Ativa do IRRF	-	-	-	-	-
1.4.5- (-) Deduções da Receita do IRRF	-	-	-	-	-
1.5- Receita Resultante do Imposto Territorial Rural – ITR (CF, art. 153, §4º, inciso III)	-	-	-	-	-
1.5.1- ITR	-	-	-	-	-
1.5.2- Multas, Juros de Mora e Outros Encargos do ITR	-	-	-	-	-
1.5.3- Dívida Ativa do ITR	-	-	-	-	-
1.5.4- Multas, Juros de Mora, Atualização Monetária e Outros Encargos da Dívida Ativa do ITR	-	-	-	-	-
1.5.5- (-) Deduções da Receita do ITR	-	-	-	-	-
2- RECEITA DE TRANSFERÊNCIAS CONSTITUCIONAIS E LEGAIS	18,057,000.00	18,057,000.00	3,113,220.56	8,845,871.11	48.99
2.1- Cota-Parte FPM	15,300,000.00	15,300,000.00	2,663,379.63	7,466,451.16	48.80
2.1.1- Parcela referente à CF, art. 159, I, alínea b	15,300,000.00	15,300,000.00	2,663,379.63	7,466,451.16	48.80
2.1.2- Parcela referente à CF, art. 159, I, alínea d	-	-	-	-	-
2.2- Cota-Parte ICMS	2,600,000.00	2,600,000.00	414,566.98	1,274,931.14	49.04
2.3- ICMS-Desoneração – L.C. nº87/1996	2,000.00	2,000.00	277.20	831.60	41.58
2.4- Cota-Parte IPI-Exportação	2,000.00	2,000.00	354.91	1,086.01	54.30
2.5- Cota-Parte ITR	3,000.00	3,000.00	290.24	855.09	28.50
2.6- Cota-Parte IPVA	150,000.00	150,000.00	34,351.60	101,716.11	67.81
2.7- Cota-Parte IOF-Ouro	-	-	-	-	-
3- TOTAL DA RECEITA DE IMPOSTOS (1 + 2)	18,945,000.00	18,945,000.00	3,281,191.34	9,342,741.45	49.32
RECEITAS ADICIONAIS PARA FINANCIAMENTO DO ENSINO					
RECEITAS DA APLICAÇÃO FINANCEIRA DE OUTROS RECURSOS DE IMPOSTOS VINCULADOS AO ENSINO	PREVISÃO INICIAL	PREVISÃO ATUALIZADA (a)	RECEITAS REALIZADAS		
			No Bimestre	Até o Bimestre (b)	% (c) = (b/a)x100
4- RECEITA DA APLICAÇÃO FINANCEIRA DE OUTROS RECURSOS DE IMPOSTOS VINCULADOS AO ENSINO	-	-	-	-	-
5- RECEITA DE TRANSFERÊNCIAS DO FNDE	1,250,000.00	1,250,000.00	325,621.02	1,033,539.96	82.68
5.1- Transferências do Salário-Educação	650,000.00	650,000.00	97,120.28	327,539.37	50.39
5.2- Outras Transferências do FNDE	600,000.00	600,000.00	228,500.74	706,000.59	117.67
5.3- Aplicação Financeira dos Recursos do FNDE	-	-	-	-	-
6- RECEITA DE TRANSFERÊNCIAS DE CONVÊNIOS	-	-	-	-	-
6.1- Transferências de Convênios	-	-	-	-	-
6.2- Aplicação Financeira dos Recursos de Convênios	-	-	-	-	-
7- RECEITA DE OPERAÇÕES DE CRÉDITO	-	-	-	-	-
8- OUTRAS RECEITAS PARA FINANCIAMENTO DO ENSINO	-	-	-	-	-
9- TOTAL DAS RECEITAS ADICIONAIS PARA FINANCIAMENTO DO ENSINO (4+5+6+7+8)	1,250,000.00	1,250,000.00	325,621.02	1,033,539.96	82.68
FUNDEB					
RECEITAS DO FUNDEB					
RECEITAS DESTINADAS AO FUNDEB	PREVISÃO INICIAL	PREVISÃO ATUALIZADA (a)	RECEITAS REALIZADAS		
			No Bimestre	Até o Bimestre (b)	% (c) = (b/a)x100
10- RECEITAS DESTINADAS AO FUNDEB	3,611,400.00	3,611,400.00	622,644.02	1,768,410.89	48.97
10.2- Cota-Parte FPM Destinada ao FUNDEB – (20% de 2.2)	3,060,000.00	3,060,000.00	532,675.88	1,493,290.10	48.80
10.2- Cota-Parte ICMS Destinada ao FUNDEB – (20% de 2.2)	520,000.00	520,000.00	82,913.36	254,986.10	49.04
10.3- ICMS-Desoneração Destinada ao FUNDEB – (20% de 2.3)	400.00	400.00	55.44	166.32	41.58
10.4- Cota-Parte IPI-Exportação Destinada ao FUNDEB – (20% de 2.4)	400.00	400.00	70.97	217.17	54.29
10.5- Cota-Parte ITR ou ITR Arrecadado Destinados ao FUNDEB – (20% de ((1.5 – 1.5.5) + 2.5))	600.00	600.00	58.04	170.97	28.50
10.6- Cota-Parte IPVA Destinada ao FUNDEB – (20% de 2.6)	30,000.00	30,000.00	6,870.33	19,580.23	65.27
11- RECEITAS RECEBIDAS DO FUNDEB	15,003,000.00	15,003,000.00	2,693,189.44	7,626,393.06	50.83
11.1- Transferências de Recursos do FUNDEB	15,000,000.00	15,000,000.00	2,691,687.77	7,620,855.94	50.81
11.2- Complementação da União ao FUNDEB	-	-	-	-	-
11.3- Receita de Aplicação Financeira dos Recursos do FUNDEB	3,000.00	3,000.00	1,501.67	5,537.12	184.57
12- RESULTADO LÍQUIDO DAS TRANSFERÊNCIAS DO FUNDEB (11.1 – 10)	11,388,600.00	11,388,600.00	2,069,043.75	5,852,445.05	51.39
(SE RESULTADO LÍQUIDO DA TRANSFERÊNCIA (12) > 0) = ACRÉSCIMO RESULTANTE DAS TRANSFERÊNCIAS DO FUNDEB	-	-	-	-	5,852,445.05
(SE RESULTADO LÍQUIDO DA TRANSFERÊNCIA (12) < 0) = DECRÉSCIMO RESULTANTE DAS TRANSFERÊNCIAS DO FUNDEB	-	-	-	-	-
DESPESAS DO FUNDEB					
DESPESAS DO FUNDEB	DOTAÇÃO INICIAL	DOTAÇÃO ATUALIZADA (d)	DESPESAS LIQUIDADAS		
			No Bimestre	Até o Bimestre (e)	% (f) = (e/d)x100
13- PAGAMENTO DOS PROFISSIONAIS DO MAGISTÉRIO	12,865,000.00	12,529,460.70	3,036,064.83	7,415,707.41	59.19
13.1- Com Educação Infantil	-	-	-	-	-
13.2- Com Ensino Fundamental	12,865,000.00	12,529,460.70	3,036,064.83	7,415,707.41	59.19
14- OUTRAS DESPESAS	2,138,000.00	653,281.80	10,729.73	17,393.42	2.66
14.1- Com Educação Infantil	991,000.00	357,281.80	-	-	-
14.2- Com Ensino Fundamental	1,147,000.00	296,000.00	10,729.73	17,393.42	5.88
15- TOTAL DAS DESPESAS DO FUNDEB (13 + 14)	15,003,000.00	13,182,742.50	3,046,794.56	7,433,100.83	56.39
DEDUÇÕES PARA FINS DE LIMITE DO FUNDEB PARA PAGAMENTO DOS PROFISSIONAIS DO MAGISTÉRIO					
16- RESTOS A PAGAR INSCRITOS NO EXERCÍCIO SEM DISPONIBILIDADE FINANCEIRA DE RECURSOS DO FUNDEB	-	-	-	-	-
17- DESPESAS CUSTEADAS COM O SUPERÁVIT FINANCEIRO DO EXERCÍCIO ANTERIOR DO FUNDEB	-	-	-	-	-
18- TOTAL DAS DEDUÇÕES CONSIDERADAS PARA FINS DE LIMITE DO FUNDEB (16 + 17)	-	-	-	-	-
19- MÍNIMO DE 60% DO FUNDEB NA REMUNERAÇÃO DO MAGISTÉRIO COM EDUCAÇÃO INFANTIL E ENSINO FUNDAMENTAL ¹ ((13-18)/(11) X (100)%)	-	-	-	-	97.24%

CONTROLE DA UTILIZAÇÃO DE RECURSOS NO EXERCÍCIO SUBSEQUENTE					VALOR	
20 - RECURSOS RECEBIDOS DO FUNDEB EM <EXERCÍCIO ANTERIOR> QUE NÃO FORAM UTILIZADOS					-	
21 - DESPESAS CUSTEADAS COM O SALDO DO ITEM 20 ATÉ O 1º TRIMESTRE DE <EXERCÍCIO> ²					-	
MANUTENÇÃO E DESENVOLVIMENTO DO ENSINO - DESPESAS CUSTEADAS COM A RECEITA RESULTANTE DE IMPOSTOS E RECURSOS DO FUNDEB						
RECEITAS COM AÇÕES TÍPICAS DE MDE	PREVISÃO INICIAL	PREVISÃO ATUALIZADA (a)	RECEITAS REALIZADAS			
			No Bimestre	Até o Bimestre (b)	% (c) = (b/a)x100	
22-IMPOSTOS E TRANSFERÊNCIAS DESTINADAS À MDE (25% de 3)³	4.736.250,00	4.736.250,00	820.297,84	2.335.885,38	49,32	
DESPESAS COM AÇÕES TÍPICAS DE MDE	DOTAÇÃO INICIAL	DOTAÇÃO ATUALIZADA (d)	DESPESAS LIQUIDADAS			
			No Bimestre	Até o Bimestre (e)	% (f) = (e/d)x100	
23- EDUCAÇÃO INFANTIL	1.031.500,00	397.781,80	-	-	0,00	
23.1- Despesas Custeadas com Recursos do FUNDEB	991.000,00	357.281,80	-	-	0,00	
23.2- Despesas Custeadas com Outros Recursos de Impostos	40.500,00	40.500,00	-	-	0,00	
24- ENSINO FUNDAMENTAL	14.860.350,00	13.457.331,70	3.191.110,65	7.629.615,62	0,00	
24.1- Despesas Custeadas com Recursos do FUNDEB	14.012.000,00	12.825.460,70	3.046.794,36	7.433.100,83	0,00	
24.2- Despesas Custeadas com Outros Recursos de Impostos	848.350,00	631.871,00	144.316,29	196.514,79	0,00	
25- ENSINO MÉDIO					0,00	
26- ENSINO SUPERIOR					0,00	
27- ENSINO PROFISSIONAL NÃO INTEGRADO AO ENSINO REGULAR					0,00	
28- OUTRAS	4.089.500,00	3.078.189,94	943.580,06	1.869.271,14	0,00	
29- TOTAL DAS DESPESAS COM AÇÕES TÍPICAS DE MDE (23 + 24 + 25 + 26 + 27 + 28)	19.981.350,00	16.933.303,44	4.134.690,71	9.498.886,76	56,10%	
DEDUÇÕES CONSIDERADAS PARA FINS DE LIMITE CONSTITUCIONAL					VALOR	
30- RESULTADO LÍQUIDO DAS TRANSFERÊNCIAS DO FUNDEB = (12)					5.852.445,05	
31- DESPESAS CUSTEADAS COM A COMPLEMENTAÇÃO DO FUNDEB NO EXERCÍCIO					-	
32- RECEITA DE APLICAÇÃO FINANCEIRA DOS RECURSOS DO FUNDEB ATÉ O BIMESTRE = (50 h)					5.537,12	
33- DESPESAS CUSTEADAS COM O SUPERÁVIT FINANCEIRO, DO EXERCÍCIO ANTERIOR, DO FUNDEB					-	
34- DESPESAS CUSTEADAS COM O SUPERÁVIT FINANCEIRO, DO EXERCÍCIO ANTERIOR, DE OUTROS RECURSOS DE IMPOSTOS					-	
35- RESTOS A PAGAR INSCRITOS NO EXERCÍCIO SEM DISPONIBILIDADE FINANCEIRA DE RECURSOS DE IMPOSTOS VINCULADOS AO ENSINO ⁴					-	
36- CANCELAMENTO, NO EXERCÍCIO, DE RESTOS A PAGAR INSCRITOS COM DISPONIBILIDADE FINANCEIRA DE RECURSOS DE IMPOSTOS VINCULADOS AO ENSINO = (46 g)					-	
37- TOTAL DAS DEDUÇÕES CONSIDERADAS PARA FINS DE LIMITE CONSTITUCIONAL (30 + 31 + 32 + 33 + 34 + 35 + 36)					5.857.982,17	
38- TOTAL DAS DESPESAS PARA FINS DE LIMITE ((23 + 24) - (37))					1.771.633,45	
39- MÍNIMO DE 25% DAS RECEITAS RESULTANTES DE IMPOSTOS EM MDE ⁵ ((38) / (3) x 100) %					18,96%	
OUTRAS INFORMAÇÕES PARA CONTROLE						
OUTRAS DESPESAS CUSTEADAS COM RECEITAS ADICIONAIS PARA FINANCIAMENTO DO ENSINO	DOTAÇÃO INICIAL	DOTAÇÃO ATUALIZADA (d)	DESPESAS LIQUIDADAS			
			No Bimestre	Até o Bimestre (e)	% (f) = (e/d)x100	
40- DESPESAS CUSTEADAS COM A APLICAÇÃO FINANCEIRA DE OUTROS RECURSOS DE IMPOSTOS VINCULADOS AO ENSINO	650.000,00	704.649,30	377.028,25	563.367,60	79,95	
41- DESPESAS CUSTEADAS COM A CONTRIBUIÇÃO SOCIAL DO SALÁRIO-EDUCAÇÃO	650.000,00	704.649,30	377.028,25	563.367,60	79,95	
42- DESPESAS CUSTEADAS COM OPERAÇÕES DE CRÉDITO	-	-	-	-	-	
43- DESPESAS CUSTEADAS COM OUTRAS RECEITAS PARA FINANCIAMENTO DO ENSINO	2.300.000,00	85.466,28	-	-	-	
44- TOTAL DAS OUTRAS DESPESAS CUSTEADAS COM RECEITAS ADICIONAIS PARA FINANCIAMENTO DO ENSINO (40 + 41 + 42 + 43)	3.600.000,00	1.494.764,88	754.056,50	1.126.735,20	75,38	
45- TOTAL DA DESPESA COM MDE (29+44)	23.581.350,00	18.428.068,32	4.888.747,21	10.625.621,96	57,66	
RESTOS A PAGAR INSCRITOS COM DISPONIBILIDADE FINANCEIRA DE RECURSOS DE IMPOSTOS VINCULADOS AO ENSINO		SALDO ATÉ O BIMESTRE		CANCELADO EM <EXERCÍCIO>(g)		
46- RESTOS A PAGAR DE DESPESAS COM MDE		-		-		
FLUXO FINANCEIRO DOS RECURSOS DO FUNDEB					VALOR	
					FUNDEF (h)	FUNDEF
47- SALDO FINANCEIRO EM 31 DE DEZEMBRO DE 2012						-
48- (+) INGRESSO DE RECURSOS ATÉ O BIMESTRE					7.620.855,94	-
49- (-) PAGAMENTOS EFETUADOS ATÉ O BIMESTRE					-	-
50- (+) RECEITA DE APLICAÇÃO FINANCEIRA DOS RECURSOS ATÉ O BIMESTRE					5.537,12	-
51- (=) SALDO FINANCEIRO NO EXERCÍCIO ATUAL					7.626.393,06	-

FONTE: SISTEMA DE INFORMAÇÃO DA PREFEITURA MUNICIPAL DE PORTO DA FOLHA


¹ Limites mínimos anuais a serem cumpridos no encerramento do exercício

² Art. 21, § 2º, Lei 11.494/2007: "Até 5% dos recursos recebidos à conta dos Fundos, inclusive relativos à complementação da União recebidos nos termos do §1º do art. 6º desta Lei, poderão ser utilizados no 1º trimestre do exercício imediatamente subsequente, mediante abertura de crédito adicional

³ Caput do artigo 212 da CF/1988

⁴ Os valores referentes à parcela dos Restos a Pagar inscritos sem disponibilidade financeira vinculada à educação deverão ser informados somente no RREO do último bimestre do exercício.

⁵ Limites mínimos anuais a serem cumpridos no encerramento do exercício, no âmbito de atuação prioritária, conforme LDB, art. 11, V.


ALBINO TAVARES DE ALMEIDA NETO
Prefeito Municipal



JOSE ANTÔNIO BRANDÃO ALVES
Contador - CRC/SE 1.577

Tabela 14 - Demonstrativo Simplificado do Relatório Resumido da Execução Orçamentária

PREFEITURA MUNICIPAL DE PORTO DA FOLHA
DEMONSTRATIVO SIMPLIFICADO DO RELATÓRIO RESUMIDO DA EXECUÇÃO ORÇAMENTÁRIA
ORÇAMENTOS FISCAL E DA SEGURIDADE SOCIAL
3º BIMESTRE 2013

LRF, Art. 48 - Anexo 14

R\$ 1,00

BALANÇO ORÇAMENTÁRIO		No Bimestre	Até o Bimestre	
RECEITAS				
Previsão Inicial		45,181,000.00	45,181,000.00	
Previsão Atualizada		45,181,000.00	45,181,000.00	
Receitas Realizadas		6,534,623.39	18,993,264.53	
Déficit Orçamentário		(1,125,815.91)	(985,779.14)	
Saldos de Exercícios Anteriores (Utilizados para Créditos Adicionais)		-	-	
DESPESAS				
Dotação Inicial		49,335,600.00	49,335,600.00	
Créditos Adicionais		-	-	
Dotação Atualizada		49,335,600.00	49,335,600.00	
Despesas Empenhadas		2,668,159.31	30,855,189.38	
Despesas Liquidadas		7,660,439.30	18,343,466.82	
Superávit Orçamentário		-	1,635,576.89	
DESPESAS POR FUNÇÃO/SUBFUNÇÃO		No Bimestre	Até o Bimestre	
Despesas Empenhadas		2,668,159.31	30,855,189.38	
Despesas Liquidadas		7,660,439.30	18,343,466.82	
RECEITA CORRENTE LÍQUIDA - RCL		Até o Bimestre		
Receita Corrente Líquida		18,993,264.53		
RECEITAS E DESPESAS DOS REGIMES DE PREVIDÊNCIA		No Bimestre	Até o Bimestre	
SEM MOVIMENTO				
RESULTADOS NOMINAL E PRIMÁRIO		Meta Fixada no Anexo de Metas Fiscais da LDO (a)	Resultado Apurado Até o Bimestre (b)	% em Relação à Meta (b/a)
Resultado Nominal		-273000.00	(3,604,429.43)	1320%
Resultado Primário		36693250.00	2,974,840.07	8%
RESTOS A PAGAR A PAGAR POR PODER E MINISTÉRIO PÚBLICO		Inscrição	Cancelamento Até o Bimestre	Pagamento Até o Bimestre
RESTOS A PAGAR PROCESSADOS				Saldo a Pagar
Poder Executivo		-	-	-
Poder Legislativo		-	-	-
Poder Judiciário		-	-	-
Ministério Público		-	-	-
RESTOS A PAGAR NÃO-PROCESSADOS				
Poder Executivo		-	-	-
Poder Legislativo		-	-	-
Poder Judiciário		-	-	-
Ministério Público		-	-	-
TOTAL				
DESPESAS COM AÇÕES TÍPICAS DE MDE		Valor Apurado Até o Bimestre	Limites Constitucionais Anuais	
			% Mínimo a Aplicar no Exercício	% Aplicado Até o Bimestre
Mínimo Anual de <18% / 25%> das Receitas de Impostos em MDE		(5,857,982.17)	<18% / 25%>	-62.70%
Mínimo Anual de 60% do FUNDEB na Remuneração do Magistério com Ensino Fundamental e Médio		-	60%	0.00%
Mínimo Anual de 60% do FUNDEB na Remuneração do Magistério com Educação Infantil e Ensino Fundamental		-	60%	0.00%
Complementação da União ao FUNDEB - Mínimo Anual de 10% do Total de Recursos do FUNDEB		-	10%	0.00%
RECEITAS DE OPERAÇÕES DE CRÉDITO E DESPESAS DE CAPITAL		Valor Apurado Até o Bimestre	Saldo Não Realizado	
Receita de Operação de Crédito		-	-	
Despesa de Capital Líquida		676,416.58	1,428,363.70	
PROJEÇÃO ATUARIAL DOS REGIMES DE PREVIDÊNCIA		Exercício	10º Exercício	20º Exercício
				35º Exercício
SEM MOVIMENTO				
RECEITA DA ALIENAÇÃO DE ATIVOS E APLICAÇÃO DOS RECURSOS		Valor Apurado Até o Bimestre	Saldo a Realizar	
Receita de Capital Resultante da Alienação de Ativos		-	20,000.00	
Aplicação dos Recursos da Alienação de Ativos		-	-	
DESPESAS COM AÇÕES E SERVIÇOS PÚBLICOS DE SAÚDE		Valor apurado Até o Bimestre	Limite Constitucional Anual	
			% Mínimo a Aplicar no Exercício	% Aplicado Até o Bimestre
Despesas Próprias com Ações e Serviços Públicos de Saúde		949,383.05	15%	0.00%
DESPESAS DE CARÁTER CONTINUADO DERIVADAS DE PPP		Valor Apurado no Exercício Corrente		
Total das Despesas / RCL (%)		-		

FONTE: SISTEMA DE INFORMAÇÃO DA PREFEITURA MUNICIPAL DE PORTO DA FOLHA

ALBINO TAVARES DE ALMEIDA NETO
PREFEITO

JOSÉ ANTÔNIO BRANDÃO ALVES
CRCISE Nº 1.577

PREFEITURA MUNICIPAL DE PORTO DA FOLHA
RELATÓRIO RESUMIDO DA EXECUÇÃO ORÇAMENTÁRIA
DEMONSTRATIVO DAS RECEITAS E DESPESAS COM AÇÕES E SERVIÇOS PÚBLICOS DE SAÚDE
ORÇAMENTOS FISCAL E DA SEGURIDADE SOCIAL
3º BIMESTRE 2013

RREO - ANEXO XII (LC 141/2012, art. 35)

1.00

RECEITAS PARA APURAÇÃO DA APLICAÇÃO EM AÇÕES E SERVIÇOS PÚBLICOS DE SAÚDE	PREVISÃO INICIAL	PREVISÃO ATUALIZADA (a)	RECEITAS REALIZADAS	
			Até o Bimestre (b)	% (b/a) x 100
RECEITA DE IMPOSTOS LÍQUIDA (I)	891.000,00	891.000,00	496.870,34	55,77%
Imposto Predial e Territorial - IPTU	2.000	2.000	-	0,00%
Imposto sobre Transmissão de Bens Intervivos - ITBI	230.000	230.000	55,445	24,11%
Imposto sobre Serviços de Qualquer Natureza - ISS	250.000	250.000	183,465	73,39%
Imposto de Renda Retido na Fonte - IRRF	400.000	400.000	257,961	64,49%
Imposto Territorial Rural - ITR	-	-	-	0,00%
Multas, Juros de Mora e Outros Encargos dos Impostos	5.000	5.000	-	0,00%
Dívida Ativa dos Impostos	4.000	4.000	-	0,00%
Multas, Juros de Mora, Atualização Monetária e Outros Encargos da Dívida Ativa	-	-	-	0,00%
RECEITA DE TRANSFERÊNCIA CONSTITUCIONAIS E LEGAIS (II)	18.057.000	18.057.000	8.845,871	48,99%
Cota-Parte FPM	15.300.000	15.300.000	7.466,451	48,80%
Cota-Parte ITR	3.000	3.000	855	28,50%
Cota-Parte IPVA	150.000	150.000	101,716	67,81%
Cota-Parte ICMS	2.600.000	2.600.000	1.274,931	49,04%
Cota-Parte IPI - Exportação	2.000	2.000	1,086	54,30%
Compensações Financeiras Provenientes de Impostos e Transferências Constitucionais	-	-	-	0,00%
Desoneração ICMS (LC 87/96)	2.000	2.000	832	41,58%
Outras	-	-	-	0,00%
TOTAL DAS RECEITAS PARA APURAÇÃO DA APLICAÇÃO EM AÇÕES E SERVIÇOS PÚBLICOS DE SAÚDE (III) = I + II	18.948.000	18.948.000	9.342,741	31,71%

RECEITAS ADICIONAIS PARA FINANCIAMENTO DA SAÚDE	PREVISÃO INICIAL	PREVISÃO ATUALIZADA	RECEITAS REALIZADAS	
			Até o Bimestre (d)	% (d/c) x 100
TRANSFERÊNCIA DE RECURSOS DO SISTEMA ÚNICO DE SAÚDE-SUS	4.270.000,00	4.270.000,00	2.205.064,85	51,64%
Provenientes da União	2.870.000	2.870.000	2.059,714	72,12%
Provenientes dos Estados	1.100.000	1.100.000	226	0,00%
Provenientes de Outros Municípios	-	-	-	0,00%
Outras Receitas do SUS	300.000	300.000	135,125	45,04%
TRANSFERÊNCIAS VOLUNTÁRIAS	-	-	-	0,00%
RECEITAS DE OPERAÇÕES DE CRÉDITO VINCULADAS À SAÚDE	-	-	-	0,00%
OUTRAS RECEITAS PARA FINANCIAMENTO DA SAÚDE	-	-	-	0,00%
TOTAL RECEITAS ADICIONAIS PARA FINANCIAMENTO DA SAÚDE	4.270.000,00	4.270.000,00	2.205.064,85	51,64%

DESPESAS COM SAÚDE (Por Grupo de Natureza da Despesa)	DOTAÇÃO INICIAL	DOTAÇÃO ATUALIZADA (e)	DESPESAS EMPENHADAS		DESPESAS LIQUIDADAS	
			Até o Bimestre (f)	% (f/e) x 100	Até o Bimestre (g)	% (g/e) x 100
DESPESAS CORRENTES	7.340.600,00	7.376.100,00	4.560.821,27	61,83%	3.019.323,40	40,93%
Pessoal e Encargos Sociais	5.170.100,00	3.986.965,00	2.835.261,30	71,11%	1.893.622,15	47,50%
Juros e Encargos da Dívida	-	-	-	#DIV/0!	-	0,00%
Outras Despesas Correntes	2.170.500,00	3.389.135,00	1.725.559,97	50,91%	1.125.506,25	33,21%
DESPESAS DE CAPITAL	185.000,00	149.500,00	195,00	0,13%	195,00	0,13%
Investimentos	182.000,00	149.500,00	195,00	0,13%	195,00	0,13%
Inversões Financeiras	2.000,00	-	-	-	-	-
Amortização da Dívida	1.000,00	-	-	-	-	-
TOTAL DAS DESPESAS COM SAÚDE (IV)	7.525.600,00	7.525.600,00	4.561.016,27	60,61%	3.019.323,40	40,12%

DESPESAS COM SAÚDE NÃO COMPUTADAS PARA FINS DE APURAÇÃO DO PERCENTUAL MÍNIMO	DOTAÇÃO INICIAL	DOTAÇÃO ATUALIZADA	DESPESAS EMPENHADAS		DESPESAS LIQUIDADAS	
			Até o Bimestre (h)	% (h/IV) x 100	Até o Bimestre (i)	% (i/IV) x 100
DESPESAS COM INATIVOS E PENSIONISTAS	-	-	-	-	-	0,00%
DESPESAS COM ASSISTÊNCIA À SAÚDE QUE NÃO ATENDE AO PRINCÍPIO DE ACESSO UNIVERSAL	-	-	-	-	-	0,00%
DESPESAS CUSTEADAS COM OUTROS RECURSOS	4.270.000,00	4.270.000,00	2.205.064,85	0,483459106	2.205.064,85	73,03%
Recursos de Transferências do Sistema Único de Saúde - SUS	4.270.000,00	4.270.000,00	2.205.064,85	0,483459106	2.205.064,85	73,03%
Recursos de Operações de Crédito	-	-	-	-	-	0,00%
Outros Recursos	-	-	-	-	-	0,00%
OUTROS AÇÕES E SERVIÇOS NÃO COMPUTADOS	-	-	-	-	-	0,00%
RESTOS A PAGAR NÃO PROCESSADOS INSCRITOS	-	-	-	-	-	0,00%
INDEVIDAMENTO NO EXERCÍCIO SEM DISPONIBILIDADE FINANCEIRA¹	-	-	-	-	-	0,00%
DESPESAS CUSTEADAS COM DISPONIBILIDADE DE CAIXA VINCULADAS AOS RESTOS A PAGAR CANCELADOS²	-	-	-	-	-	0,00%
DESPESAS CUSTEADAS COM RECURSOS VINCULADOS À PARCELA DO PERCENTUAL MÍNIMO QUE NÃO FOI APLICADA EM AÇÕES E SERVIÇOS DE SAÚDE EM EXERCÍCIOS ANTERIORES³	-	-	-	-	-	0,00%
TOTAL DAS DESPESAS COM NÃO COMPUTADAS (V)	4.270.000,00	4.270.000,00	-	-	-	0,00%

TOTAL DAS DESPESAS COM AÇÕES E SERVIÇOS PÚBLICOS DE SAÚDE (VI) = (IV - V)	3.255.600,00	3.255.600,00	4.561.016,27	-	3.019.323,40	-
---	--------------	--------------	--------------	---	--------------	---

PERCENTUAL DE APLICAÇÃO EM AÇÕES E SERVIÇOS PÚBLICOS DE SAÚDE SOBRE A RECEITA DE IMPOSTOS LÍQUIDA E TRANSFERÊNCIAS CONSTITUCIONAIS E LEGAIS (VII%) = (VI/III) x 100 - LIMITE CONSTITUCIONAL 15% ***	48,82
---	-------

VALOR REFERENTE À DIFERENÇA ENTRE O VALOR EXECUTADO E O LIMITE MÍNIMO CONSTITUCIONAL ((VII - 15_/100XIII))	3.159.605,05
--	--------------

EXECUÇÃO DE RESTOS A PAGAR INSCRITOS COM DISPONIBILIDADE DE CAIXA	INSCRITOS	CANCELADOS/PRES- CRITOS	PAGOS	A PAGAR	PARCELA CONSIDERADA NO LIMITE
INSCRITOS EM <Exercício de Referência - 1>					
INSCRITOS EM <Exercício de Referência - 1>					
INSCRITOS EM <Exercícios Anteriores ao de Referência - Somatório>					
TOTAL					

CONTROLE DAS DESPESAS CUSTEADAS COM DISPONIBILIDADE DE CAIXA VINCULADA AOS RESTOS A PAGAR CANCELADOS OU PRESCRITOS CONSIDERADOS PARA FINS DE CUMPRIMENTO DO LIMITE ARTIGO 24, § 1º e 2º	RECURSOS VINCULADOS À DIFERENÇA DE LIMITE NÃO CUMPRIDO		
	Saldo Inicial	Despesas custeadas no exercício de referência (k)	Saldo Final (Não Aplicado)
Restos a Pagar Cancelados ou Prescritos em <Exercício de Referência>			
...			
Total (VIII)			

DESPESAS COM SAÚDE (Por Subfunção)	DOTAÇÃO INICIAL	DOTAÇÃO ATUALIZADA	DESPESAS EMPENHADAS		DESPESAS LIQUIDADAS	
			Até o Bimestre (l)	% ((total l) x 100	Até o Bimestre (m)	% (m/total m) x 100
Atenção Básica	3.120.000	2.841.858	1.644.982,14	36,07%	1.169.383,38	38,73%
Assistência Hospitalar e Ambulatorial	1.977.000	2.705.772	1.121.905,15	24,80%	725.581,27	24,03%
Suporte Profilático e Terapêutico	-	-	-	0,00%	-	0,00%
Vigilância Sanitária	6.000	500	209.875,16	4,60%	128.029,29	4,24%
Vigilância Epidemiológica	428.000	435.107	-	0,00%	-	0,00%
Alimentação e Nutrição	-	-	-	0,00%	-	0,00%
Outras Subfunções	1.994.600	1.742.363	1.584.273,82	34,74%	896.329,46	33,00%
TOTAL	7.525.600	7.525.600	4.561.016,27	100,00%	3.019.323,40	100,00%

FONTE: SISTEMA DE INFORMAÇÃO DA PREFEITURA MUNICIPAL DE PORTO DA FOLHA
¹ Essa linha apresentará valor somente no Relatório Resumido da Execução Orçamentária do último bimestre do exercício.
² O valor apresentado na Intercessão com a coluna "h" ou com a coluna "hi" (último bimestre) deverá ser o mesmo apresentado no "total j".
³ O valor apresentado na Intercessão com a coluna "h" ou com a coluna "hi" (último bimestre) deverá ser o mesmo apresentado no "total k".
* Limite anual mínimo a ser cumprido no encerramento do exercício.
* Durante o exercício esse valor servirá para o monitoramento previsto no art. 23 da LC 141/2012


ALMINO TAVARES DE ALMEIDA NETO
PREFEITO



JOSE ANTÔNIO BRANDÃO ALVES
CRC/SE Nº 1.577

Tabela 13 - Demonstrativo das Parcerias Público Privadas

PREFEITURA MUNICIPAL DE PORTO DA FOLHA
RELATÓRIO RESUMIDO DA EXECUÇÃO ORÇAMENTÁRIA
DEMONSTRATIVO DAS PARCELIAS PÚBLICO-PRIVADAS
ORÇAMENTOS FISCAL E DA SEGURIDADE SOCIAL
3º BIMESTRE 2013


RREO - Anexo XVII (Lei nº 11.079, de 30.12.2004, arts. 22, 25 e 28)


R\$ 1.00

ESPECIFICAÇÃO	SALDO TOTAL EM 31 DE DEZEMBRO DO (a)	REGISTROS EFETUADOS EM <EXERCÍCIO>		SALDO TOTAL (c) = (a + b)							
		No bimestre	Até o bimestre (b)								
TOTAL DE ATIVOS											
Direitos Futuros											
Ativos Contabilizados na SPE											
Contrapartida para Provisões de PPP											
TOTAL DE PASSIVOS (I)											
Obrigações Não Relacionadas a Serviços											
Contrapartida para Ativos da SPE											
Provisões de PPP											
GARANTIAS DE PPP (II)											
SALDO LÍQUIDO DE PASSIVOS DE PPP (III) = (I- II)											
PASSIVOS CONTINGENTES											
Contraprestações Futuras											
Riscos Não Provisionados											
Outros Passivos Contingentes											
ATIVOS CONTINGENTES											
Serviços Futuros											
Outros Ativos Contingentes											
DESPESAS DE PPP	EXERCÍCIO ANTERIOR	EXERCÍCIO CORRENTE (EC)	<EC + 1>	<EC + 2>	<EC + 3>	<EC + 4>	<EC + 5>	<EC + 6>	<EC + 7>	<EC + 8>	<EC + 9>
Do Ente Federado (IV)											
Das Estatais Não-Dependentes											
TOTAL DAS DESPESAS											
RECEITA CORRENTE LÍQUIDA (RCL) (V)											
TOTAL DAS DESPESAS / RCL (%) (VI) = (IV)/(V)											

Nota:

FONTE: SISTEMA DE INFORMAÇÃO DA PREFEITURA MUNICIPAL DE PORTO DA FOLHA


ALBINO TAVARES DE ALMEIDA NETO
Prefeito Municipal


JOSÉ ANTÔNIO BRANDÃO ALVES
Contador - CRC/SE 1.577

PREFEITURA MUNICIPAL DE PORTO DA FOLHA
RELATÓRIO RESUMIDO DA EXECUÇÃO ORÇAMENTÁRIA
DEMONSTRATIVO DA RECEITA CORRENTE LÍQUIDA
ORÇAMENTOS FISCAL E DA SEGURIDADE SOCIAL

3º BIMESTRE 2013


RREO - Anexo 3 (LRF, Art. 53, inciso I) -

R\$ 1.00

ESPECIFICAÇÃO													TOTAL	PREVISÃO
	JUL/12	AGO/12	SET/12	OUT/12	NOV/12	DEZ/12	JAN/13	FEV/13	MAR/13	ABR/13	MAI/13	JUN/13	(ÚLTIMOS 12 MESES)	ATUALIZADA 2013
RECEITAS CORRENTES (I)	2,761,193.13	2,349,356.08	2,118,797.07	2,723,247.87	2,715,176.17	10,761,015.82	3,720,896.22	3,901,400.11	3,014,538.09	2,967,573.59	3,844,878.08	3,312,389.33	44,190,461.56	41,534,000.00
Receita Tributária	85,057.25	99,294.42	66,151.04	418,596.12	110,349.57	-63,172.46	44,710.64	99,208.98	97,552.14	102,948.05	69,960.95	102,313.23	1,232,969.93	924,000.00
IPTU	0.00	0.00	0.00	0.00	0.00	3,522.25	0.00	0.00	0.00	0.00	0.00	0.00	3,522.25	2,000.00
ISS	34,789.20	31,060.34	22,261.04	128,305.64	29,638.03	57,556.25	28,589.73	19,641.45	21,646.52	48,695.84	21,488.92	43,402.69	487,075.65	250,000.00
ITBI	6,222.00	22,266.44	1,010.00	7,674.07	2,890.31	12,049.80	8,668.14	4,411.17	8,425.05	11,769.00	2,330.00	19,841.33	107,557.31	230,000.00
IRRF	42,676.65	44,030.04	41,109.40	265,093.61	76,661.43	-136,711.98	157.87	72,244.36	65,220.82	39,429.61	43,120.03	37,787.81	590,819.65	400,000.00
Outras Receitas Tributárias	1,369.40	1,937.60	1,770.60	17,522.80	1,159.80	411.22	7,294.90	2,912.00	2,259.75	3,053.60	3,022.00	1,281.40	43,995.07	42,000.00
Receita de Contribuições	2,652.44	2,495.47	3,449.71	3,266.18	4,075.41	393,467.57	2,658.48	3,265.08	2,657.94	2,886.80	3,309.14	3,049.50	427,233.72	75,000.00
Receita Patrimonial	2,410.31	4,118.94	2,152.60	3,148.36	2,115.47	5,905.57	5,104.90	4,816.93	5,348.45	5,136.68	5,814.63	6,147.50	52,220.34	81,000.00
Receita Agropecuária	0.00	0.00	0.00	0.00	0.00	0.00	0.00	0.00	0.00	0.00	0.00	0.00	0.00	0.00
Receita Industrial	0.00	0.00	0.00	0.00	0.00	0.00	0.00	0.00	0.00	0.00	0.00	0.00	0.00	0.00
Receita de Serviços	0.00	0.00	0.00	1,300.00	0.00	0.00	0.00	0.00	0.00	0.00	0.00	0.00	1,300.00	6,000.00
Transferências Correntes	2,647,192.73	2,266,040.83	2,043,725.38	2,295,691.08	2,590,423.46	9,932,165.92	3,667,485.87	3,793,694.60	2,907,349.97	2,851,124.97	3,738,486.19	3,189,697.26	41,923,078.26	40,337,000.00
Cota-Parte do FPM	841,596.93	928,684.55	812,585.35	862,596.01	1,165,940.20	1,895,371.59	1,215,465.19	1,635,278.40	941,798.93	1,010,529.01	1,451,992.83	1,211,386.80	13,973,225.79	15,300,000.00
Cota-Parte do ICMS	231,117.90	163,480.84	190,016.71	237,793.30	189,143.63	295,923.17	240,838.96	201,528.05	195,897.02	222,100.13	206,007.16	208,559.82	2,582,406.69	2,600,000.00
Cota-Parte do IPVA	17,655.47	15,001.68	13,149.98	19,027.10	11,448.69	7,718.06	12,049.89	12,377.76	19,915.11	23,021.75	18,811.78	15,539.82	185,717.09	150,000.00
Cota-Parte do ITR	122.36	280.92	1,574.07	2,385.57	616.84	305.45	159.71	214.01	75.81	115.32	185.77	104.47	6,140.30	3,000.00
Transferência da LC 87/1996	149.08	149.08	0.00	298.16	149.08	149.08	0.00	0.00	0.00	554.40	138.60	138.60	1,726.08	2,000.00
Transferência da LC 61/1989	138.59	146.81	144.29	160.16	143.20	162.32	230.53	180.17	162.81	157.59	194.87	160.04	1,981.38	2,000.00
Transferência do FUNDEB	940,136.95	1,036,353.64	926,694.96	1,052,982.67	1,119,923.49	1,278,016.53	1,355,032.50	1,485,831.35	1,040,137.38	1,048,166.94	1,473,333.92	1,218,353.85	13,974,964.18	15,000,000.00
Outras Transferências Correntes	616,275.45	121,943.31	99,560.02	120,448.11	103,058.33	6,454,519.72	843,709.09	458,284.86	709,362.91	546,479.83	587,821.26	535,453.86	11,196,916.75	7,280,000.00
Outras Receitas Correntes	23,880.40	-22,593.58	3,318.34	1,246.13	8,212.26	492,649.22	936.33	414.52	1,629.59	5,477.09	27,307.17	11,181.84	553,659.31	111,000.00
DEDUÇÕES (II)	218,156.07	221,548.70	203,494.00	224,451.99	273,488.29	324,425.97	293,689.78	369,780.35	231,569.88	250,726.86	335,466.19	287,177.83	3,233,975.91	3,611,400.00
Contrib. Do Servidor para o Plano de Previdência	0.00	0.00	0.00	0.00	0.00	0.00	0.00	0.00	0.00	0.00	0.00	0.00	0.00	0.00
Compensação Financ. entre Regimes Previdência	0.00	0.00	0.00	0.00	0.00	0.00	0.00	0.00	0.00	0.00	0.00	0.00	0.00	0.00
Dedução de Receita para Formação do FUNDEB	218,156.07	221,548.70	203,494.00	224,451.99	273,488.29	324,425.97	293,689.78	369,780.35	231,569.88	250,726.86	335,466.19	287,177.83	3,233,975.91	3,611,400.00
RECEITA CORRENTE LÍQUIDA (III) = (I - II)	2,543,037.06	2,127,807.38	1,915,303.07	2,498,795.88	2,441,687.88	5,007,625.56	3,427,206.44	3,531,619.76	2,782,968.21	2,716,846.73	3,509,411.89	3,025,211.50	35,527,521.36	37,922,600.00

FONTE: SISTEMA DE INFORMAÇÃO DA PREFEITURA MUNICIPAL DE PORTO DA FOLHA


ALBINO TAVARES DE ALMEIDA NETO
 Prefeito Municipal


JOSÉ ANTÔNIO BRANDÃO ALVES
 Contador - CRC/SE 1.577