

PREFEITURA MUNICIPAL DE PORTO DA FOLHA  
RELATÓRIO RESUMIDO DA EXECUÇÃO ORÇAMENTÁRIA  
BALANÇO ORÇAMENTÁRIO  
ORÇAMENTOS FISCAL E DA SEGURIDADE SOCIAL  
4º BIMESTRE 2013

RREO - Anexo I (LRF, Art. 52, inciso I, alíneas "a" e "b" do inciso II e §1º)

RECEITAS	PREVISÃO INICIAL	PREVISÃO ATUALIZADA (a)	RECEITAS REALIZADAS				SALDO (e-c)
			No Bimestre (b)	% (b/a)	Até o Bimestre (c)	% (c/a)	
<b>RECEITAS (EXCETO INTRA-ORÇAMENTÁRIAS) (I)</b>	<b>40.000.000,00</b>	<b>40.000.000,00</b>					
<b>RECEITAS CORRENTES</b>	<b>37.922.600,00</b>	<b>37.922.600,00</b>	<b>5.897.951,70</b>	<b>14,74%</b>	<b>24.891.373,64</b>	<b>82,23%</b>	<b>15.108,626</b>
<b>RECEITA TRIBUTÁRIA</b>	<b>924.000,00</b>	<b>924.000,00</b>	<b>5.897.951,70</b>	<b>14,74%</b>	<b>24.891.373,64</b>	<b>82,23%</b>	<b>15.108,626</b>
Impostos	882.000,00	882.000,00	178.962,77	19,37%	896.710,72	78,29%	228,289
Taxas	40.000,00	40.000,00	4.277,67	10,69%	671.609,40	76,15%	210,391
Contribuição de Melhoria	2.000,00	2.000,00	-	0,00%	24.101,32	60,25%	15,898
<b>RECEITA DE CONTRIBUIÇÕES</b>	<b>78.000,00</b>	<b>78.000,00</b>	<b>6.745,93</b>	<b>8,98%</b>	<b>24.870,87</b>	<b>32,78%</b>	<b>2.000</b>
Contribuições Sociais	75.000,00	75.000,00	6.743,93	8,98%	24.570,87	32,78%	60,429
Contribuições Econômicas	-	-	-	0,00%	-	0,00%	0
Contribuição de Iluminação Pública	3.000,00	3.000,00	-	0,00%	-	0,00%	0
<b>RECEITA PATRIMONIAL</b>	<b>81.000,00</b>	<b>81.000,00</b>	<b>18.262,86</b>	<b>22,83%</b>	<b>60.728,40</b>	<b>82,83%</b>	<b>30,276</b>
Receitas Imobiliárias	1.000,00	1.000,00	-	0,00%	-	0,00%	0
Receitas de Valores Mobiliários	80.000,00	80.000,00	18.262,86	22,82%	60.728,40	83,41%	1,000
Receita de Concessões e Permissões	-	-	-	0,00%	-	0,00%	0
Compensações Financeiras	-	-	-	0,00%	-	0,00%	0
Receita Decorrente do Direito de Exploração de Bens Públicos em áreas de Domínio Público	-	-	-	0,00%	-	0,00%	0
Receita da Cessão de Direitos	-	-	-	0,00%	-	0,00%	0
Outras Receitas Patrimoniais	-	-	-	0,00%	-	0,00%	0
<b>RECEITA AGROPECUÁRIA</b>	<b>-</b>	<b>-</b>	<b>-</b>	<b>0,00%</b>	<b>-</b>	<b>0,00%</b>	<b>0</b>
Receita de Produção Vegetal	-	-	-	0,00%	-	0,00%	0
Receita de Produção Animal e Derivados	-	-	-	0,00%	-	0,00%	0
Outras Receitas Agropecuárias	-	-	-	0,00%	-	0,00%	0
<b>RECEITA INDUSTRIAL</b>	<b>-</b>	<b>-</b>	<b>-</b>	<b>0,00%</b>	<b>-</b>	<b>0,00%</b>	<b>0</b>
Receita de Indústria Extrativa Mineral	-	-	-	0,00%	-	0,00%	0
Receita de Indústria de Transformação	-	-	-	0,00%	-	0,00%	0
Receita de Indústria de Construção	-	-	-	0,00%	-	0,00%	0
Outras Receitas Industriais	-	-	-	0,00%	-	0,00%	0
<b>RECEITA DE SERVIÇOS</b>	<b>6.000,00</b>	<b>6.000,00</b>	<b>-</b>	<b>0,00%</b>	<b>-</b>	<b>0,00%</b>	<b>0</b>
<b>TRANSFERÊNCIAS CORRENTES</b>	<b>35.825.600,00</b>	<b>35.825.600,00</b>	<b>5.678.637,17</b>	<b>15,85%</b>	<b>24.058.285,14</b>	<b>66,78%</b>	<b>12.067,335</b>
Transferências Intergovernamentais	-	-	-	0,00%	-	0,00%	0
Transferências de Instituições Privadas	-	-	-	0,00%	-	0,00%	0
Transferências de Estator	-	-	-	0,00%	-	0,00%	0
Transferências de Pessoas	-	-	-	0,00%	-	0,00%	0
Transferências de Convênios	900.000,00	900.000,00	-	0,00%	-	0,00%	0
Transferências para o Combate à Fome	-	-	-	0,00%	-	0,00%	0
<b>OUTRAS RECEITAS CORRENTES</b>	<b>111.000,00</b>	<b>111.000,00</b>	<b>15.154,87</b>	<b>13,85%</b>	<b>62.101,61</b>	<b>55,95%</b>	<b>48,898</b>
Multas e Juros de Mora	5.000,00	5.000,00	-	0,00%	-	0,00%	0
Indenizações e Restituições	22.000,00	22.000,00	15.154,87	68,89%	59.987,74	271,31%	(37,688)
Receita de Dívida Ativa	4.000,00	4.000,00	-	0,00%	-	0,00%	0
Receitas Decorrentes de Aportas Periódicas para Amortização de Déficit Atual do RPPS	-	-	-	0,00%	-	0,00%	0
Receitas Correntes Diversas	80.000,00	80.000,00	-	0,00%	-	0,00%	0
<b>RECEITAS DE CAPITAL</b>	<b>2.077.400,00</b>	<b>2.077.400,00</b>	<b>-</b>	<b>0,00%</b>	<b>2.413,77</b>	<b>3,02%</b>	<b>77,586</b>
<b>OPERAÇÕES DE CRÉDITO</b>	<b>-</b>	<b>-</b>	<b>-</b>	<b>0,00%</b>	<b>-</b>	<b>0,00%</b>	<b>0</b>
Operações de Crédito Internas	-	-	-	0,00%	-	0,00%	0
Operações de Crédito Externas	-	-	-	0,00%	-	0,00%	0
<b>ALIENAÇÃO DE BENS</b>	<b>20.000,00</b>	<b>20.000,00</b>	<b>-</b>	<b>0,00%</b>	<b>-</b>	<b>0,00%</b>	<b>0</b>
Alienação de Bens Móveis	20.000,00	20.000,00	-	0,00%	-	0,00%	0
Alienação de Bens Imóveis	-	-	-	0,00%	-	0,00%	0
<b>AMORTIZAÇÕES DE EMPRÉSTIMOS</b>	<b>-</b>	<b>-</b>	<b>-</b>	<b>0,00%</b>	<b>-</b>	<b>0,00%</b>	<b>0</b>
<b>TRANSFERÊNCIAS DE CAPITAL</b>	<b>2.010.000,00</b>	<b>2.010.000,00</b>	<b>-</b>	<b>0,00%</b>	<b>-</b>	<b>0,00%</b>	<b>0</b>
Transferências Intergovernamentais	-	-	-	0,00%	-	0,00%	0
Transferências de Instituições Privadas	-	-	-	0,00%	-	0,00%	0
Transferências do Estator	-	-	-	0,00%	-	0,00%	0
Transferências de Pessoas	-	-	-	0,00%	-	0,00%	0
Transferências de Outras Instituições Públicas	-	-	-	0,00%	-	0,00%	0
Transferências para o Combate à Fome	2.010.000,00	2.010.000,00	-	0,00%	-	0,00%	0
<b>OUTRAS RECEITAS DE CAPITAL</b>	<b>47.400,00</b>	<b>47.400,00</b>	<b>-</b>	<b>0,00%</b>	<b>-</b>	<b>0,00%</b>	<b>0</b>
Integração do Capital Social	-	-	-	0,00%	-	0,00%	0
Div. At. Prov. de Amortiz. de Emp. e Financ.	-	-	-	0,00%	-	0,00%	0
Receitas de Capital Diversas	47.400,00	47.400,00	-	0,00%	-	0,00%	0
<b>RECEITAS (INTRA-ORÇAMENTÁRIAS) (II)</b>	<b>-</b>	<b>-</b>	<b>-</b>	<b>0,00%</b>	<b>-</b>	<b>0,00%</b>	<b>0</b>
<b>SUBTOTAL DAS RECEITAS (III) = (I + II)</b>	<b>40.000.000,00</b>	<b>40.000.000,00</b>	<b>5.897.951,70</b>	<b>14,74%</b>	<b>24.891.373,64</b>	<b>82,23%</b>	<b>15.108,626</b>
<b>OPERAÇÕES DE CRÉDITO (REFINANCIAMENTO) (IV)</b>	<b>-</b>	<b>-</b>	<b>-</b>	<b>0,00%</b>	<b>-</b>	<b>0,00%</b>	<b>0</b>
Operações de Crédito Internas	-	-	-	0,00%	-	0,00%	0
Mobiliária	-	-	-	0,00%	-	0,00%	0
Contratual	-	-	-	0,00%	-	0,00%	0
Operações de Crédito Externas	-	-	-	0,00%	-	0,00%	0
Mobiliária	-	-	-	0,00%	-	0,00%	0
Contratual	-	-	-	0,00%	-	0,00%	0
<b>SUBTOTAL COM REFINANCIAMENTO (V) = (III + IV)</b>	<b>40.000.000,00</b>	<b>40.000.000,00</b>	<b>5.897.951,70</b>	<b>14,74%</b>	<b>24.891.373,64</b>	<b>82,23%</b>	<b>15.108,626</b>
<b>DÉFICIT (VI)</b>	<b>-</b>	<b>-</b>	<b>-</b>	<b>0,00%</b>	<b>1.708.459,69</b>	<b>0,00%</b>	<b>-</b>
<b>TOTAL (VII) = (V + VI)</b>	<b>40.000.000,00</b>	<b>40.000.000,00</b>	<b>5.897.951,70</b>	<b>14,74%</b>	<b>26.600.833,33</b>	<b>66,50%</b>	<b>13.400.168,47</b>
<b>SALDOS DE EXERCÍCIOS ANTERIORES (UTILIZADOS PARA CRÉDITOS ADICIONAIS)</b>	<b>-</b>	<b>-</b>	<b>-</b>	<b>0,00%</b>	<b>-</b>	<b>0,00%</b>	<b>-</b>
Superávit Financeiro	-	-	-	0,00%	-	0,00%	0
Reabertura de Créditos Adicionais	-	-	-	0,00%	-	0,00%	0

DESPESAS	DOTAÇÃO INICIAL (d)	CRÉDITOS ADICIONAIS (e)	DOTAÇÃO ATUALIZADA (f)=(d+e)	DESPESAS EMPENHADAS		DESPESAS LIQUIDADAS		SALDO (f-g)
				No Bimestre	Até o Bimestre	No Bimestre	Até o Bimestre	
<b>DESPESAS (EXCETO INTRA-ORÇAMENTÁRIAS) (VIII)</b>	<b>40.000.000,00</b>	<b>(0,00)</b>	<b>40.000.000,00</b>	<b>4.259.707,78</b>	<b>35.114.897,18</b>	<b>6.082.400,25</b>	<b>24.431.865,09</b>	<b>15.683.144,91</b>
<b>DESPESAS CORRENTES</b>	<b>38.813.274,06</b>	<b>2.837.781,72</b>	<b>38.181.026,72</b>	<b>4.173.783,32</b>	<b>34.034.161,68</b>	<b>6.884.374,23</b>	<b>23.837.412,49</b>	<b>14.813.613,23</b>
PESSOAL E ENCARGOS SOCIAIS	25.278.924,00	310.574,40	28.689.498,40	1.344.727,37	23.854.485,22	4.432.137,00	17.489.272,47	8.100.225,93
JURIS E ENCARGOS DA DÍVIDA	2.500,00	(500,00)	2.000,00	-	-	-	-	0
<b>OUTRAS DESPESAS CORRENTES</b>	<b>10.331.850,00</b>	<b>2.227.877,32</b>	<b>12.559.827,32</b>	<b>2.829.025,95</b>	<b>10.179.666,46</b>	<b>1.432.237,15</b>	<b>6.048.140,02</b>	<b>6.511.687,30</b>
INVESTIMENTOS	4.617.800,00	(2.338.891,72)	1.878.248,28	85.944,46	1.080.735,44	218.026,02	884.442,60	53,26%
INVERSÕES FINANCEIRAS	3.315.500,00	(2.554.251,72)	761.248,28	10.255,00	102.098,02	7.500,00	94.916,02	12,47%
AMORTIZAÇÃO DA DÍVIDA	19.000,00	(6.000,00)	13.000,00	-	-	-	-	0,00%
RESERVA DE CONTINGÊNCIA	853.000,00	222.000,00	909.000,00	75.698,46	678.698,46	210.526,02	789.526,58	88,35%
RESERVA DO RPPS	369.228,00	(199.508,00)	169.720,00	-	-	-	-	0,00%
<b>DESPESAS (INTRA-ORÇAMENTÁRIAS) (IX)</b>	<b>-</b>	<b>-</b>	<b>-</b>	<b>-</b>	<b>-</b>	<b>-</b>	<b>-</b>	<b>-</b>
<b>SUBTOTAL DAS DESPESAS (X) = (VIII + IX)</b>	<b>40.000.000,00</b>	<b>(0,00)</b>	<b>40.000.000,00</b>	<b>4.259.707,78</b>	<b>35.114.897,18</b>	<b>6.082.400,25</b>	<b>24.431.865,09</b>	<b>15.568.144,91</b>
<b>AMORTIZAÇÃO DA DIV.REFINANCIAMENTO (XI)</b>	<b>-</b>	<b>-</b>	<b>-</b>	<b>-</b>	<b>-</b>	<b>-</b>	<b>-</b>	<b>-</b>
Amortização de Dívida Interna	-	-	-	-	-	-	-	0,00%
Dívida Mobiliária	-	-	-	-	-	-	-	0,00%
Outras Dívidas	-	-	-	-	-	-	-	0,00%
Amortização de Dívida Externa	-	-	-	-	-	-	-	0,00%
Dívida Mobiliária	-	-	-	-	-	-	-	0,00%
<b>SUBTOTAL C/ REFINANCIAMENTO (XII) = (X + XI)</b>	<b>40.000.000,00</b>	<b>(0,00)</b>	<b>40.000.000,00</b>	<b>4.259.707,78</b>	<b>35.114.897,18</b>	<b>6.082.400,25</b>	<b>24.431.865,09</b>	<b>15.568.144,91</b>
<b>SUPERÁVIT (XIII)</b>	<b>-</b>	<b>-</b>	<b>-</b>	<b>-</b>	<b>-</b>	<b>-</b>	<b>-</b>	<b>-</b>
<b>TOTAL (XIV) = (XII + XIII)</b>	<b>40.000.000,00</b>	<b>(0,00)</b>	<b>40.000.000,00</b>	<b>4.259.707,78</b>	<b>35.114.897,18</b>	<b>6.082.400,25</b>	<b>26.599.833,83</b>	<b>66,50%</b>

FONTE SISTEMA DE INFORMAÇÕES DA PREFEITURA MUNICIPAL DE PORTO DA FOLHA

  
ALBINO TÁVARES DE ALMEIDA NETO  
Prefeito Municipal

  
ROSILENE SANTOS VIEIRA  
Contabilista - CRC/BE nº 8.677/O-8


**PREFEITURA MUNICIPAL DE PORTO DA FOLHA**  
**DEMONSTRATIVO DA EXECUÇÃO DAS DESPESAS POR FUNÇÃO / SUBFUNÇÃO**  
**ORÇAMENTOS FISCAL E DA SEGURIDADE SOCIAL**  
**4º BIMESTRE 2013**


RREO - Anexo 2 (LRF, Art. 52, inciso II, alínea "c")

1.00

FUNÇÃO/PROGRAMA	DOTAÇÃO INICIAL	DOTAÇÃO ATUALIZADA (A)	DESPESA EMPENHADA		DESPESA LIQUIDADADA			% (E/TOTAL)	% (E/A)	SALDO
			No Bimestre (B)	Até o Bimestre (C)	No Bimestre (D)	Até o Bimestre (E)				
<b>DESPESAS (EXCETO INTRA-ORÇAMENTÁRIA) (I)</b>										
LEGISLATIVO	1.523,920	1.523,920	0	0	0	0	0,00%	0,00%	1.523,920	
Ação Legislativa	1.523,920	1.523,920					0,00%	0,00%	1.523,920	
ADMINISTRAÇÃO	3.781,004	5.975,943	(1.307,888.25)	5.842,412.88	841,598.53	4.069,836.04	18,82%	67,96%	1.914,107	
Administração Geral	2.383,000	3.885,531	(1.447,652.71)	3.707,254.69	571,378.09	2.630,889.10	10,77%	67,71%	1.254,542	
Administração Financeira	470,404	959,912	134,863.46	891,013.43	135,265.24	544,083.75	2,23%	56,88%	415,828	
Controle Interno	215,000	221,500	5,080.00	141,024.58	24,429.18	85,116.61	0,35%	38,43%	136,383	
Formação de Recursos Humanos	4,000	4,000	-	120.00	-	120.00	0,00%	3,00%	3,880	
Serviço da Dívida Interna	680,500	903,000	-	903,000.00	210,526.02	799,526.58	3,27%	88,54%	103,473	
ASSISTÊNCIA SOCIAL	1.774,000	1.784,188	217,408.78	1.005,608.84	196,347.92	631,872.98	2,69%	35,42%	1.152,313	
Administração Geral	693,000	660,276	43,497.78	550,348.80	88,953.92	326,953.75	1,34%	49,52%	333,322	
Assistência ao Idoso	181,000	110,801	18,950.00	20,955.00	-	4,005.00	0,02%	3,61%	106,796	
Formação de Recursos Humanos	26,000	26,000	-	-	-	-	0,00%	0,00%	26,000	
Assistência à Criança e ao Adolescente	292,000	362,371	37,358.00	146,504.69	23,148.00	114,284.69	0,47%	31,54%	248,087	
Assistência Comunitária	602,000	624,737	119,601.00	287,700.55	54,248.00	186,629.55	0,78%	29,87%	438,108	
Atenção Básica	0	0	-	-	-	-	0,00%	-	0	
Atenção Especializada	0	0	-	-	-	-	0,00%	-	0	
PREVIDÊNCIA SOCIAL	310,000	807,000	34,347.66	448,702.83	68,604.80	273,608.84	1,12%	53,97%	233,393	
Ação Judiciária	250,000	290,000	34,347.66	244,347.66	34,274.80	146,476.70	0,81%	51,20%	141,523	
Administração Geral	60,000	217,000	-	204,355.17	34,329.90	125,128.94	0,51%	87,66%	91,670	
SAÚDE	7.628,600	7.625,600	2.789,994.10	7.331,010.37	1.329,141.91	4.348,485.31	17,80%	57,78%	3.177,135	
Administração Geral	1.994,800	1.928,283	305,409.71	1.876,669.73	380,949.89	1.377,279.45	5,84%	0,00%	550,984	
Atenção Básica	3.120,000	2.975,684	1.300,650.16	2.945,612.32	443,086.66	1.612,450.04	6,80%	54,19%	1.363,234	
Assistência Hospitalar e Ambulatorial	1.077,000	2.326,949	1.152,964.21	2.285,883.16	481,403.07	1.188,984.34	4,86%	51,01%	1.139,964	
Vigilância Sanitária	6,000	500	-	-	-	-	0,00%	0,00%	500	
Vigilância Epidemiológica	428,000	284,204	10,770.00	220,045.16	43,722.19	171,751.48	0,70%	58,38%	122,453	
EDUCAÇÃO	19.881,350	17.822,246	1.618,068.84	16.673,068.87	2.983,187.05	12.468,031.83	51,83%	69,98%	6.354,213	
Administração Geral	487,500	1.256,875	277,368.30	1.138,443.74	138,236.11	540,792.23	2,21%	43,03%	716,083	
Formação de Recursos Humanos	14,000	14,000	-	-	-	-	0,00%	0,00%	14,000	
Assistência à Criança e ao Adolescente	2,000	2,000	-	-	-	-	0,00%	0,00%	2,000	
Ensino Fundamental	18.188,350	16.104,212	1.299,087.04	15.468,145.03	2.824,920.34	11.911,195.87	48,75%	73,96%	4.193,017	
Ensino Infantil	1.288,500	445,157	36,583.50	85,478.10	-	16,043.93	0,07%	3,80%	429,113	
CULTURA	1.031,500	886,472	61,096.90	443,413.83	68,716.15	301,032.17	1,23%	61,33%	285,440	
Administração Geral	292,500	337,472	6,425.00	293,741.83	62,648.15	222,040.17	0,91%	65,60%	115,432	
Difusão Cultural	738,000	248,000	54,670.00	149,672.00	4,070.00	78,982.00	0,32%	32,11%	167,008	
Turismo	3,000	3,000	-	-	-	-	0,00%	0,00%	3,000	
URBANISMO	2.802,000	3.106,100	813,038.18	2.796,772.15	437,687.87	1.837,385.22	7,52%	69,12%	1.270,716	
Administração Geral	1.582,000	1.875,000	392,482.60	1.861,357.90	339,506.35	1.428,967.77	5,85%	72,35%	546,032	
Assistência Comunitária	0	0	-	-	-	-	0,00%	-	0	
Infra-Estrutura Urbana	458,000	174,000	-	73,375.02	-	73,375.02	0,30%	42,17%	100,625	
Serviços Urbanos	584,000	959,100	420,553.55	864,039.23	98,181.52	335,042.43	1,37%	34,83%	624,058	
HABITAÇÃO	42,000	31,800	-	-	-	-	0,00%	0,00%	31,500	
Habituação Rural	6,000	6,000	-	-	-	-	0,00%	0,00%	6,000	
Habituação Urbana	36,000	25,500	-	-	-	-	0,00%	0,00%	25,500	
SANEAMENTO	12,000	12,000	-	-	-	-	0,00%	0,00%	12,000	
Serviços Urbanos	7,000	7,000	-	-	-	-	0,00%	0,00%	7,000	
Saneamento Básico Urbano	5,000	5,000	-	-	-	-	0,00%	0,00%	5,000	
AGRICULTURA	859,000	808,698	86,848.50	729,080.39	72,348.32	487,695.89	2,00%	60,31%	320,812	
Administração Geral	823,500	773,608	56,648.50	729,080.39	72,348.32	487,695.89	2,00%	63,04%	285,912	
Assistência comunitária	19,000	19,000	-	-	-	-	0,00%	0,00%	19,000	
Abastecimento	2,000	2,000	-	-	-	-	0,00%	0,00%	2,000	
Promoção da Produção Vegetal	8,000	7,500	-	-	-	-	0,00%	0,00%	7,500	
Promoção da Produção Animal	6,500	6,500	-	-	-	-	0,00%	0,00%	6,500	
COMUNICAÇÕES	129,000	118,290	-	39,129.00	6,800.00	20,129.00	0,00	0,00%	98,071	
Administração Geral	129,000	118,290	-	39,129.00	6,800.00	20,129.00	0,08%	17,03%	98,071	
TRANSPORTE	66,000	6,000	-	-	-	-	0,00%	0,00%	6,000	
Transportes Rodoviários	55,000	5,000	-	-	-	-	0,00%	0,00%	5,000	
DESPORTO E LAZER	23,500	23,500	-	3,800.00	-	3,800.00	0,02%	16,17%	19,700	
Lazer	23,500	23,500	-	3,800.00	-	3,800.00	0,02%	16,17%	19,700	
RESERVA DE CONTIGÊNCIA	389,228	169,726	-	-	-	-	0,00%	0,00%	169,726	
Reserva de Contigência	389,228	169,726	-	-	-	-	0,00%	0,00%	169,726	
RESERVA DO RPPS	0	0	-	-	-	-	0,00%	0,00%	0	
DESPESAS (INTRA-ORÇAMENTÁRIA) (II)	0	0	-	-	-	-	0,00%	0,00%	0	
<b>TOTAL (III) = (I + II)</b>	<b>48,000,000</b>	<b>40,000,000</b>	<b>4,269,708</b>	<b>36,114,897</b>	<b>6,082,400</b>	<b>24,431,858</b>	<b>100%</b>	<b>5</b>	<b>15,568,145</b>	

FONTE: SISTEMA DE INFORMAÇÃO DA PREFEITURA MUNICIPAL DE PORTO DA FOLHA

  
**ALBINO TAVARES DE ALMEIDA NETO**  
 Prefeito Municipal

  
**ROSILENE SANTOS VIEIRA**  
 Contabilista - CRC/SE nº 5.677/0-8

**PREFEITURA MUNICIPAL DE PORTO DA FOLHA**  
**RELATÓRIO RESUMIDO DA EXECUÇÃO ORÇAMENTÁRIA**  
**DEMONSTRATIVO DAS RECEITAS E DESPESAS COM MANUTENÇÃO E DESENVOLVIMENTO DO ENSINO - MDE**  
**ORÇAMENTOS FISCAL E DA SEGURIDADE SOCIAL**  
**4º BIMESTRE 2013**

RREO - ANEXO 8 (LDE, art. 72)

1.00

RECEITAS DO ENSINO					
RECEITA RESULTANTE DE IMPOSTOS (caput do art. 212 da Constituição)	PREVISÃO INICIAL	PREVISÃO ATUALIZADA (a)	RECEITAS REALIZADAS		
			No Bimestre	Até o Bimestre (b)	% (c) = (b/a)x100
<b>1- RECEITA DE IMPOSTOS</b>					
1.1- Receita Resultante do Imposto sobre a Propriedade Predial e Territorial Urbana - IPTU	888,000.00	888,000.00	174,885.10	671,609.44	75.63
1.1.1- IPTU	4,000.00	4,000.00	-	-	-
1.1.2- Multas, Juros de Mora e Outros Encargos do IPTU	2,000.00	2,000.00	-	-	-
1.1.3- Dívida Ativa do IPTU	1,000.00	1,000.00	-	-	-
1.1.4- Multas, Juros de Mora, Atualização Monetária e Outros Encargos da Dívida Ativa do IPTU	1,000.00	1,000.00	-	-	-
1.1.5- (-) Deduções da Receita do IPTU	-	-	-	-	-
1.2- Receita Resultante do Imposto sobre Transmissão Inter Vivos - ITBI	232,000.00	232,000.00	21,984.33	77,429.02	33.37
1.2.1- ITBI	232,000.00	232,000.00	21,984.33	77,429.02	33.66
1.2.2- Multas, Juros de Mora e Outros Encargos do ITBI	1,000.00	1,000.00	-	-	-
1.2.3- Dívida Ativa do ITBI	1,000.00	1,000.00	-	-	-
1.2.4- Multas, Juros de Mora, Atualização Monetária e Outros Encargos da Dívida Ativa do ITBI	1,000.00	1,000.00	-	-	-
1.2.5- (-) Deduções da Receita do ITBI	-	-	-	-	-
1.3- Receita Resultante do Imposto sobre Serviços de Qualquer Natureza - ISS	252,000.00	252,000.00	69,079.65	252,544.80	100.22
1.3.1- ISS	252,000.00	252,000.00	69,079.65	252,544.80	101.02
1.3.2- Multas, Juros de Mora e Outros Encargos do ISS	1,000.00	1,000.00	-	-	-
1.3.3- Dívida Ativa do ISS	1,000.00	1,000.00	-	-	-
1.3.4- Multas, Juros de Mora, Atualização Monetária e Outros Encargos da Dívida Ativa do ISS	-	-	-	-	-
1.3.5- (-) Deduções da Receita do ISS	-	-	-	-	-
1.4- Receita Resultante do Imposto de Renda Retido na Fonte - IRRF	400,000.00	400,000.00	83,621.12	341,635.62	85.41
1.4.1- IRRF	400,000.00	400,000.00	83,621.12	341,635.62	85.41
1.4.2- Multas, Juros de Mora e Outros Encargos do IRRF	-	-	-	-	-
1.4.3- Dívida Ativa do IRRF	-	-	-	-	-
1.4.4- Multas, Juros de Mora, Atualização Monetária e Outros Encargos da Dívida Ativa do IRRF	-	-	-	-	-
1.4.5- (-) Deduções da Receita do IRRF	-	-	-	-	-
1.5- Receita Resultante do Imposto Territorial Rural - ITR (CF, art. 153, §4º, inciso III)	-	-	-	-	-
1.5.1- ITR	-	-	-	-	-
1.5.2- Multas, Juros de Mora e Outros Encargos do ITR	-	-	-	-	-
1.5.3- Dívida Ativa do ITR	-	-	-	-	-
1.5.4- Multas, Juros de Mora, Atualização Monetária e Outros Encargos da Dívida Ativa do ITR	-	-	-	-	-
1.5.5- (-) Deduções da Receita do ITR	-	-	-	-	-
<b>2- RECEITA DE TRANSFERÊNCIAS CONSTITUCIONAIS E LEGAIS</b>	18,057,000.00	18,057,000.00	2,478,337.62	11,324,070.33	62.71
2.1- Cota-Parte FPM	15,300,000.00	15,300,000.00	1,990,578.79	9,457,029.95	61.81
2.1.1- Parcela referente à CF, art. 159, I, alínea b	15,300,000.00	15,300,000.00	1,990,578.79	9,457,029.95	61.81
2.1.2- Parcela referente à CF, art. 159, I, alínea d	-	-	-	-	-
2.2- Cota-Parte ICMS	2,600,000.00	2,600,000.00	446,488.10	1,721,419.24	66.21
2.3- ICMS-Desoneração - L.C. nº87/1996	2,000.00	2,000.00	277.20	970.20	48.51
2.4- Cota-Parte IPI-Exportação	2,000.00	2,000.00	402.27	1,488.28	74.41
2.5- Cota-Parte ITR	3,000.00	3,000.00	153.55	1,008.64	33.62
2.6- Cota-Parte IPVA	150,000.00	150,000.00	40,437.91	142,154.02	94.77
2.7- Cota-Parte IOF-Ouro	-	-	-	-	-
<b>3- TOTAL DA RECEITA DE IMPOSTOS (1 + 2)</b>	<b>18,945,000.00</b>	<b>18,945,000.00</b>	<b>2,653,022.92</b>	<b>11,995,679.77</b>	<b>63.32</b>
RECEITAS ADICIONAIS PARA FINANCIAMENTO DO ENSINO					
RECEITA DA APLICAÇÃO FINANCEIRA DE OUTROS RECURSOS DE IMPOSTOS VINCULADOS AO ENSINO	PREVISÃO INICIAL	PREVISÃO ATUALIZADA (a)	RECEITAS REALIZADAS		
			No Bimestre	Até o Bimestre (b)	% (c) = (b/a)x100
<b>4- RECEITA DA APLICAÇÃO FINANCEIRA DE OUTROS RECURSOS DE IMPOSTOS VINCULADOS AO ENSINO</b>					
5- RECEITA DE TRANSFERÊNCIAS DO FNDE	1,251,000.00	1,251,000.00	592,866.02	1,826,405.98	130.01
5.1- Transferências do Salário-Educação	650,000.00	650,000.00	97,057.93	424,597.30	66.32
5.2- Outras Transferências do FNDE	600,000.00	600,000.00	495,808.09	1,201,808.68	200.30
5.3- Aplicação Financeira dos Recursos do FNDE	1,000.00	1,000.00	-	-	-
6- RECEITA DE TRANSFERÊNCIAS DE CONVÊNIOS	-	-	-	-	-
6.1- Transferências de Convênios	-	-	-	-	-
6.2- Aplicação Financeira dos Recursos de Convênios	-	-	-	-	-
7- RECEITA DE OPERAÇÕES DE CRÉDITO	-	-	-	-	-
8- OUTRAS RECEITAS PARA FINANCIAMENTO DO ENSINO	-	-	-	-	-
<b>9 - TOTAL DAS RECEITAS ADICIONAIS PARA FINANCIAMENTO DO ENSINO (4+5+6+7+8)</b>	<b>1,251,000.00</b>	<b>1,251,000.00</b>	<b>592,866.02</b>	<b>1,826,405.98</b>	<b>130.01</b>
FUNDEB					
RECEITAS DO FUNDEB	PREVISÃO INICIAL	PREVISÃO ATUALIZADA (a)	RECEITAS REALIZADAS		
			No Bimestre	Até o Bimestre (b)	% (c) = (b/a)x100
<b>10- RECEITAS DESTINADAS AO FUNDEB</b>					
10.2- Cota-Parte FPM Destinada ao FUNDEB - (20% de 2.2)	3,611,400.00	3,611,400.00	495,667.56	2,264,814.07	62.71
10.2- Cota-Parte ICMS Destinada ao FUNDEB - (20% de 2.2)	3,060,000.00	3,060,000.00	398,115.76	1,891,405.99	61.81
10.3- ICMS-Desoneração Destinada ao FUNDEB - (20% de 2.3)	520,000.00	520,000.00	89,297.62	344,283.86	66.21
10.4- Cota-Parte IPI-Exportação Destinada ao FUNDEB - (20% de 2.4)	400.00	400.00	55.44	194.04	48.51
10.5- Cota-Parte ITR ou ITR Arrecadado Destinados ao FUNDEB - (20% de ((1.5 - 1.5.5) + 2.5))	400.00	400.00	80.45	297.66	74.41
10.6- Cota-Parte IPVA Destinada ao FUNDEB - (20% de 2.6)	600.00	600.00	30.71	201.73	33.62
11- RECEITAS RECEBIDAS DO FUNDEB	30,000.00	30,000.00	8,087.58	28,430.80	94.77
11.1- Transferências de Recursos do FUNDEB	15,003,000.00	15,003,000.00	2,249,981.64	9,876,354.70	65.83
11.2- Complementação da União ao FUNDEB	15,000,000.00	15,000,000.00	2,247,997.50	9,869,853.44	65.79
11.3- Receita de Aplicação Financeira dos Recursos do FUNDEB	3,000.00	3,000.00	1,964.14	7,501.26	250.04
<b>12- RESULTADO LÍQUIDO DAS TRANSFERÊNCIAS DO FUNDEB (11.1 - 10)</b>	<b>11,388,600.00</b>	<b>11,388,600.00</b>	<b>1,752,329.94</b>	<b>7,604,039.37</b>	<b>66.77</b>
[SE RESULTADO LÍQUIDO DA TRANSFERÊNCIA (12) > 0] = ACRÉSCIMO RESULTANTE DAS TRANSFERÊNCIAS DO FUNDEB					
[SE RESULTADO LÍQUIDO DA TRANSFERÊNCIA (12) < 0] = DECRÉSCIMO RESULTANTE DAS TRANSFERÊNCIAS DO FUNDEB					
7,604,039.37					
DESPESAS DO FUNDEB	DOTAÇÃO INICIAL	DOTAÇÃO ATUALIZADA (d)	DESPESAS LIQUIDADAS		
			No Bimestre	Até o Bimestre (e)	% (f) = (e/d)x100
<b>13- PAGAMENTO DOS PROFISSIONAIS DO MAGISTÉRIO</b>					
13.1- Com Educação Infantil	10,502,000.00	9,522,742.50	1,966,057.79	7,487,493.38	76.63
13.2- Com Ensino Fundamental	760,000.00	106,281.80	-	-	-
14- OUTRAS DESPESAS	9,742,000.00	8,416,460.70	1,966,057.79	7,487,493.38	79.51
14.1- Com Educação Infantil	4,501,000.00	3,540,100.00	707,879.08	2,619,544.32	74.00
14.2- Com Ensino Fundamental	231,000.00	171,000.00	-	-	-
15- TOTAL DAS DESPESAS DO FUNDEB (13 + 14)	4,270,000.00	3,369,100.00	707,879.08	2,619,544.32	77.75
<b>15- TOTAL DAS DESPESAS DO FUNDEB (13 + 14)</b>	<b>15,003,000.00</b>	<b>13,062,842.50</b>	<b>2,673,936.87</b>	<b>10,107,037.70</b>	<b>77.37</b>
DEDUÇÕES PARA FINS DE LIMITE DO FUNDEB PARA PAGAMENTO DOS PROFISSIONAIS DO MAGISTÉRIO					
16- RESTOS A PAGAR INSCRITOS NO EXERCÍCIO SEM DISPONIBILIDADE FINANCEIRA DE RECURSOS DO FUNDEB					VALOR
17- DESPESAS CUSTEADAS COM O SUPERÁVIT FINANCEIRO, DO EXERCÍCIO ANTERIOR, DO FUNDEB					-
18- TOTAL DAS DEDUÇÕES CONSIDERADAS PARA FINS DE LIMITE DO FUNDEB (16 + 17)					-
19- MÍNIMO DE 60% DO FUNDEB NA REMUNERAÇÃO DO MAGISTÉRIO COM EDUCAÇÃO INFANTIL E ENSINO FUNDAMENTAL (13-18)/(11) X (100)%					75.81%

CONTROLE DA UTILIZAÇÃO DE RECURSOS NO EXERCÍCIO SUBSEQUENTE					VALOR	
20 - RECURSOS RECEBIDOS DO FUNDEB EM <EXERCÍCIO ANTERIOR> QUE NÃO FORAM UTILIZADOS					-	
21 - DESPESAS CUSTEADAS COM O SALDO DO ITEM 20 ATÉ O 1º TRIMESTRE DE <EXERCÍCIO> <sup>2</sup>					-	
<b>MANUTENÇÃO E DESENVOLVIMENTO DO ENSINO - DESPESAS CUSTEADAS COM A RECEITA RESULTANTE DE IMPOSTOS E RECURSOS DO FUNDEB</b>						
RECEITAS COM AÇÕES TÍPICAS DE MDE	PREVISÃO INICIAL	PREVISÃO ATUALIZADA (a)	RECEITAS REALIZADAS			
			No Bimestre (b)	Até o Bimestre (c)	% (c) = (b/a)x100	
22- IMPOSTOS E TRANSFERÊNCIAS DESTINADAS À MDE (25% de 3) <sup>1</sup>	4.736.250,00	4.736.250,00	863.255,73	2.996.919,84	63,32	
DESPESAS COM AÇÕES TÍPICAS DE MDE	DOTAÇÃO INICIAL	DOTAÇÃO ATUALIZADA (d)	DESPESAS LIQUIDADAS			
			No Bimestre (e)	Até o Bimestre (f)	% (f) = (e/d)x100	
23- EDUCAÇÃO INFANTIL	1.288.500,00	445.157,03	-	16.043,93	0,00	
23 1- Despesas Custeadas com Recursos do FUNDEB	991.000,00	277.281,80	-	-	0,00	
23 2- Despesas Custeadas com Outros Recursos de Impostos	297.500,00	167.875,23	-	16.043,93	0,00	
24- ENSINO FUNDAMENTAL	17.526.350,00	15.267.236,16	2.806.384,02	11.332.291,65	0,00	
24 1- Despesas Custeadas com Recursos do FUNDEB	14.012.000,00	12.785.560,70	2.673.696,87	10.107.037,70	0,00	
24 2- Despesas Custeadas com Outros Recursos de Impostos	3.516.350,00	2.481.675,46	135.447,15	1.225.253,95	0,00	
25- ENSINO MÉDIO	-	-	-	-	0,00	
26- ENSINO SUPERIOR	-	-	-	-	0,00	
27- ENSINO PROFISSIONAL NÃO INTEGRADO AO ENSINO REGULAR	-	-	-	-	0,00	
28- OUTRAS	514.500,00	1.147.026,78	138.236,71	540.792,33	0,00	
29- TOTAL DAS DESPESAS COM AÇÕES TÍPICAS DE MDE (23 + 24 + 25 + 26 + 27 + 28)	19.331.350,00	16.859.421,95	2.947.620,73	11.869.127,91	70,42%	
<b>DEDUÇÕES CONSIDERADAS PARA FINS DE LIMITE CONSTITUCIONAL</b>					<b>VALOR</b>	
30- RESULTADO LÍQUIDO DAS TRANSFERÊNCIAS DO FUNDEB = (12)					7.604.039,37	
31- DESPESAS CUSTEADAS COM A COMPLEMENTAÇÃO DO FUNDEB NO EXERCÍCIO					-	
32- RECEITA DE APLICAÇÃO FINANCEIRA DOS RECURSOS DO FUNDEB ATÉ O BIMESTRE = (50 h)					7.501,26	
33- DESPESAS CUSTEADAS COM O SUPERÁVIT FINANCEIRO, DO EXERCÍCIO ANTERIOR, DO FUNDEB					-	
34- DESPESAS CUSTEADAS COM O SUPERÁVIT FINANCEIRO, DO EXERCÍCIO ANTERIOR, DE OUTROS RECURSOS DE IMPOSTOS					-	
35- RESTOS A PAGAR INSCRITOS NO EXERCÍCIO SEM DISPONIBILIDADE FINANCEIRA DE RECURSOS DE IMPOSTOS VINCULADOS AO ENSINO <sup>4</sup>					-	
36- CANCELAMENTO, NO EXERCÍCIO, DE RESTOS A PAGAR INSCRITOS COM DISPONIBILIDADE FINANCEIRA DE RECURSOS DE IMPOSTOS VINCULADOS AO ENSINO = (46 g)					-	
37- TOTAL DAS DEDUÇÕES CONSIDERADAS PARA FINS DE LIMITE CONSTITUCIONAL (30 + 31 + 32 + 33 + 34 + 35 + 36)					7.611.540,63	
38- TOTAL DAS DESPESAS PARA FINS DE LIMITE ((23 + 24) - (37))					3.736.794,95	
39- MÍNIMO DE 25% DAS RECEITAS RESULTANTES DE IMPOSTOS EM MDE <sup>5</sup> ((38) / (3) x 100) %					31,15%	
<b>OUTRAS INFORMAÇÕES PARA CONTROLE</b>						
OUTRAS DESPESAS CUSTEADAS COM RECEITAS ADICIONAIS PARA FINANCIAMENTO DO ENSINO	DOTAÇÃO INICIAL	DOTAÇÃO ATUALIZADA (d)	DESPESAS LIQUIDADAS			
			No Bimestre (e)	Até o Bimestre (f)	% (f) = (e/d)x100	
40- DESPESAS CUSTEADAS COM A APLICAÇÃO FINANCEIRA DE OUTROS RECURSOS DE IMPOSTOS VINCULADOS AO ENSINO	-	-	-	-	-	
41- DESPESAS CUSTEADAS COM A CONTRIBUIÇÃO SOCIAL DO SALÁRIO-EDUCAÇÃO	650.000,00	968.459,21	15.536,32	578.903,92	88,57	
42- DESPESAS CUSTEADAS COM OPERAÇÕES DE CRÉDITO	-	-	-	-	-	
43- DESPESAS CUSTEADAS COM OUTRAS RECEITAS PARA FINANCIAMENTO DO ENSINO	-	-	-	-	-	
44- TOTAL DAS OUTRAS DESPESAS CUSTEADAS COM RECEITAS ADICIONAIS PARA FINANCIAMENTO DO ENSINO (40 + 41 + 42 + 43)	650.000,00	968.459,21	15.536,32	578.903,92	58,57	
45- TOTAL DA DESPESA COM MDE (29+44)	19.981.350,00	17.847.881,16	2.963.157,05	12.468.031,83	69,88	
RESTOS A PAGAR INSCRITOS COM DISPONIBILIDADE FINANCEIRA DE RECURSOS DE IMPOSTOS VINCULADOS AO ENSINO		SALDO ATÉ O BIMESTRE		CANCELADO EM <EXERCÍCIO>(g)		
46- RESTOS A PAGAR DE DESPESAS COM MDE		-		-		
<b>FLUXO FINANCEIRO DOS RECURSOS DO FUNDEB</b>					<b>VALOR</b>	
					FUNDEB (h)	FUNDEF
47- SALDO FINANCEIRO EM 31 DE DEZEMBRO DE 2012					962,88	-
48- (+) INGRESSO DE RECURSOS ATÉ O BIMESTRE					9.868.853,44	-
49- (-) PAGAMENTOS EFETUADOS ATÉ O BIMESTRE					9.586.990,51	-
50- (+) RECEITA DE APLICAÇÃO FINANCEIRA DOS RECURSOS ATÉ O BIMESTRE					7.501,26	-
51- (=) SALDO FINANCEIRO NO EXERCÍCIO ATUAL					290.326,67	-

FONTE: SISTEMA DE INFORMAÇÃO DA PREFEITURA MUNICIPAL DE PORTO DA FOLHA

<sup>1</sup> Limites mínimos anuais a serem cumpridos no encerramento do exercício.

<sup>2</sup> Art. 21, § 2º, Lei 11.494/2007: "Até 5% dos recursos recebidos à conta dos Fundos, inclusive relativos à complementação da União recebidos nos termos do §1º do art. 6º desta Lei, poderão ser utilizados no 1º bimestre do exercício imediatamente subsequente, mediante abertura de crédito adicional"

<sup>3</sup> Caput do artigo 212 da CF/1988

<sup>4</sup> Os valores referentes à parcela dos Restos a Pagar inscritos sem disponibilidade financeira vinculada à educação deverão ser informados somente no RREO do último bimestre do exercício.

<sup>5</sup> Limites mínimos anuais a serem cumpridos no encerramento do exercício, no âmbito de atuação prioritária, conforme LDB, art. 11, V.

  
ALBINO TAVARES DE ALMEIDA NETO  
Prefeito Municipal

  
ROSILENE SANTOS VIEIRA  
Contabilista - CRC/SE nº 5.677/0-6

**PREFEITURA MUNICIPAL DE PORTO DA FOLHA**  
**RELATÓRIO RESUMIDO DA EXECUÇÃO ORÇAMENTÁRIA**  
**DEMONSTRATIVO DAS RECEITAS E DESPESAS COM AÇÕES E SERVIÇOS PÚBLICOS DE SAÚDE**  
**ORÇAMENTOS FISCAL E DA SEGURIDADE SOCIAL**  
**4º BIMESTRE 2013**

RREO - ANEXO XII (LC 141/2012, art. 35)

1.00

RECEITAS PARA APURAÇÃO DA APLICAÇÃO EM AÇÕES E SERVIÇOS PÚBLICOS DE SAÚDE	PREVISÃO INICIAL	PREVISÃO ATUALIZADA (e)	RECEITAS REALIZADAS	
			Até o Bimestre (b)	% (b/a) x 100
<b>RECEITA DE IMPOSTOS LÍQUIDA (I)</b>	<b>888,000.00</b>	<b>888,000.00</b>	<b>871,609.44</b>	<b>75.63%</b>
Imposto Predial e Territorial - IPTU	2,000.00	2,000.00	-	0.00%
Imposto sobre Transmissão de Bens Intervivos - ITBI	230,000.00	230,000.00	77,428.02	33.68%
Imposto sobre Serviços de Qualquer Natureza - ISS	280,000.00	280,000.00	252,644.80	101.02%
Imposto de Renda Retido na Fonte - IRRF	400,000.00	400,000.00	341,836.62	85.41%
Imposto Territorial Rural - ITR	-	-	-	0.00%
Multas, Juros de Mora e Outros Encargos dos Impostos	3,000.00	3,000.00	-	0.00%
Divida Ativa dos Impostos	3,000.00	3,000.00	-	0.00%
Multas, Juros de Mora, Atualização Monetária e Outros Encargos da Divida Ativa	-	-	-	0.00%
<b>RECEITA DE TRANSFERENCIA CONSTITUCIONAIS E LEGAIS (II)</b>	<b>18,087,000.00</b>	<b>18,087,000.00</b>	<b>11,324,070.33</b>	<b>62.71%</b>
Cota-Parte FPM	18,300,000.00	18,300,000.00	9,487,628.88	51.81%
Cota-Parte ITR	3,000.00	3,000.00	1,008.64	33.62%
Cota-Parte IPVA	180,000.00	180,000.00	142,184.02	94.77%
Cota-Parte ICMS	2,600,000.00	2,600,000.00	1,721,418.24	66.21%
Cota-Parte (PI - Exportação)	2,000.00	2,000.00	1,488.28	74.41%
Compensações Financeiras Provenientes de Impostos e Transferências Constitucionais	-	-	-	0.00%
Desoneração ICMS (LC 87/96)	2,000.00	2,000.00	870.20	43.51%
Outras	-	-	-	0.00%
<b>TOTAL DAS RECEITAS PARA APURAÇÃO DA APLICAÇÃO EM AÇÕES E SERVIÇOS PÚBLICOS DE SAÚDE (III) = I + II</b>	<b>18,945,000.00</b>	<b>18,945,000.00</b>	<b>11,895,679.77</b>	<b>63.32%</b>

RECEITAS ADICIONAIS PARA FINANCIAMENTO DA SAÚDE	PREVISÃO INICIAL	PREVISÃO ATUALIZADA (c)	RECEITAS REALIZADAS	
			Até o Bimestre (d)	% (d/c) x 100
<b>TRANSFERÊNCIA DE RECURSOS DO SISTEMA ÚNICO DE SAÚDE-SUS</b>	<b>4,270,000.00</b>	<b>4,270,000.00</b>	<b>2,910,861.20</b>	<b>68.17%</b>
Provenientes da União	2,870,000.00	2,870,000.00	2,776,072.36	96.86%
Provenientes dos Estados	1,100,000.00	1,100,000.00	864.34	0.00%
Provenientes de Outros Municípios	-	-	-	0.00%
Outras Receitas do SUS	300,000.00	300,000.00	136,124.60	45.04%
<b>TRANSFERÊNCIAS VOLUNTÁRIAS</b>	<b>-</b>	<b>-</b>	<b>-</b>	<b>0.00%</b>
<b>RECEITAS DE OPERAÇÕES DE CRÉDITO VINCULADAS À SAÚDE</b>	<b>-</b>	<b>-</b>	<b>-</b>	<b>0.00%</b>
<b>OUTRAS RECEITAS PARA FINANCIAMENTO DA SAÚDE</b>	<b>381,000.00</b>	<b>381,000.00</b>	<b>14,437.29</b>	<b>0.00%</b>
<b>TOTAL RECEITAS ADICIONAIS PARA FINANCIAMENTO DA SAÚDE</b>	<b>4,651,000.00</b>	<b>4,651,000.00</b>	<b>2,925,298.49</b>	<b>63.17%</b>

DESPESAS COM SAÚDE (Por Grupo de Natureza da Despesa)	DOTAÇÃO INICIAL	DOTAÇÃO ATUALIZADA (e)	DESPESAS EMPENHADAS		DESPESAS LIQUIDADAS	
			Até o Bimestre (f)	% (f/e) x 100	Até o Bimestre (g)	% (g/e) x 100
<b>DESPESAS CORRENTES</b>	<b>7,340,600.00</b>	<b>7,007,428.00</b>	<b>7,330,814.37</b>	<b>97.65%</b>	<b>4,348,270.31</b>	<b>57.82%</b>
Passos e Encargos Sociais	6,170,100.00	4,869,704.20	4,843,378.88	99.42%	2,644,447.85	54.48%
Juros e Encargos da Divida	-	-	-	-	-	0.00%
Outras Despesas Correntes	2,170,600.00	2,937,718.80	2,787,438.89	94.83%	1,803,812.36	61.40%
<b>DESPESAS DE CAPITAL</b>	<b>185,000.00</b>	<b>18,178.00</b>	<b>185.00</b>	<b>1.07%</b>	<b>185.00</b>	<b>1.07%</b>
Investimentos	182,000.00	18,178.00	185.00	1.07%	185.00	1.07%
Inversões Financeiras	2,000.00	-	-	-	-	0.00%
Amortização da Divida	1,000.00	-	-	-	-	0.00%
<b>TOTAL DAS DESPESAS COM SAÚDE (IV)</b>	<b>7,525,600.00</b>	<b>7,025,600.00</b>	<b>7,331,010.37</b>	<b>97.41%</b>	<b>4,348,455.31</b>	<b>67.78%</b>

DESPESAS COM SAÚDE NÃO COMPUTADAS PARA FINS DE APURAÇÃO DO PERCENTUAL MÍNIMO	DOTAÇÃO INICIAL	DOTAÇÃO ATUALIZADA	DESPESAS EMPENHADAS		DESPESAS LIQUIDADAS	
			Até o Bimestre (h)	% (h/IV) x 100	Até o Bimestre (i)	% (i/IV) x 100
<b>DESPESAS COM INATIVOS E PENSIONISTAS</b>	<b>-</b>	<b>-</b>	<b>-</b>	<b>-</b>	<b>-</b>	<b>0.00%</b>
<b>DESPESAS COM ASSISTÊNCIA À SAÚDE QUE NÃO ATENDE AO PRINCÍPIO DE ACESSO UNIVERSAL</b>	<b>-</b>	<b>-</b>	<b>-</b>	<b>-</b>	<b>-</b>	<b>0.00%</b>
<b>DESPESAS CUSTEADAS COM OUTROS RECURSOS</b>	<b>4,270,000.00</b>	<b>4,270,000.00</b>	<b>6,084,981.12</b>	<b>89%</b>	<b>2,674,450.82</b>	<b>61.50%</b>
Recursos de Transferências do Sistema Único de Saúde - SUS	4,270,000.00	4,270,000.00	6,084,981.12	89%	2,674,450.82	61.50%
Recursos de Operações de Crédito	-	-	0	0.00%	0	0.00%
Outros Recursos	-	-	0	0.00%	0	0.00%
<b>OUTROS AÇÕES E SERVIÇOS NÃO COMPUTADOS</b>	<b>-</b>	<b>-</b>	<b>-</b>	<b>-</b>	<b>-</b>	<b>0.00%</b>
<b>RESTOS A PAGAR NÃO PROCESSADOS INSCRITOS</b>	<b>-</b>	<b>-</b>	<b>-</b>	<b>-</b>	<b>-</b>	<b>0.00%</b>
<b>INDEVIDAMENTO NO EXERCÍCIO SEM DISPONIBILIDADE FINANCEIRA<sup>1</sup></b>	<b>-</b>	<b>-</b>	<b>-</b>	<b>-</b>	<b>-</b>	<b>0.00%</b>
<b>DESPESAS CUSTEADAS COM DISPONIBILIDADE DE CAIXA VINCULADAS AOS RESTOS A PAGAR CANCELADOS<sup>1</sup></b>	<b>-</b>	<b>-</b>	<b>-</b>	<b>-</b>	<b>-</b>	<b>0.00%</b>
<b>DESPESAS CUSTEADAS COM RECURSOS VINCULADOS À PARCELA DO PERCENTUAL MÍNIMO QUE NÃO FOI APLICADA EM AÇÕES E SERVIÇOS DE SAÚDE EM EXERCÍCIOS ANTERIORES<sup>2</sup></b>	<b>-</b>	<b>-</b>	<b>-</b>	<b>-</b>	<b>-</b>	<b>0.00%</b>
<b>TOTAL DAS DESPESAS COM NÃO COMPUTADAS (V)</b>	<b>4,270,000.00</b>	<b>4,270,000.00</b>	<b>-</b>	<b>-</b>	<b>-</b>	<b>0.00%</b>

<b>TOTAL DAS DESPESAS COM AÇÕES E SERVIÇOS PÚBLICOS DE SAÚDE (VI) = (IV - V)</b>	<b>3,285,600.00</b>	<b>3,285,600.00</b>	<b>7,331,010.37</b>	<b>-</b>	<b>4,348,455.31</b>	<b>-</b>
--	---------------------	---------------------	---------------------	----------	---------------------	----------

<b>PERCENTUAL DE APLICAÇÃO EM AÇÕES E SERVIÇOS PÚBLICOS DE SAÚDE SOBRE A RECEITA DE IMPOSTOS LÍQUIDA E TRANSFERÊNCIAS CONSTITUCIONAIS E LEGAIS (VII%) = (VI/III) x 100 - LIMITE CONSTITUCIONAL 16%<sup>3,4</sup></b>	<b>61.11</b>
--	--------------

<b>VALOR REFERENTE À DIFERENÇA ENTRE O VALOR EXECUTADO E O LIMITE MÍNIMO CONSTITUCIONAL (VII - 16,100XIII)</b>	<b>5,531,858.40</b>
--	---------------------

EXECUÇÃO DE RESTOS A PAGAR INSCRITOS COM DISPONIBILIDADE DE CAIXA	INSCRITOS	CANCELADOS/PRES- CRITOS	PAGOS	A PAGAR	PARCELA CONSIDERADA NO LIMITE
INSCRITOS EM «Exercício de Referência - 1»					
INSCRITOS EM «Exercício de Referência - 1»					
INSCRITOS EM «Exercícios Anteriores ao de Referência - Somatório»					
<b>TOTAL</b>					

CONTROLE DAS DESPESAS CUSTEADAS COM DISPONIBILIDADE DE CAIXA VINCULADA AOS RESTOS A PAGAR CANCELADOS OU PRESCRITOS CONSIDERADOS PARA FINS DE CUMPRIMENTO DO LIMITE ARTIGO 24, § 1º a 2º	RECURSOS VINCULADOS À DIFERENÇA DE LIMITE NÃO CUMPRIDO		
	Saldo Inicial	Despesas custeadas no exercício de referência (X)	Saldo Final (Não Aplicado)
Restos a Pagar Cancelados ou Prescritos em «Exercício de Referência»			
...			
<b>Total (VIII)</b>			

DESPESAS COM SAÚDE (Por Subfunção)	DOTAÇÃO INICIAL	DOTAÇÃO ATUALIZADA	DESPESAS EMPENHADAS		DESPESAS LIQUIDADAS	
			Até o Bimestre (j)	% (j/total j) x 100	Até o Bimestre (m)	% (m/total m) x 100
Atenção Básica	3,120,000.00	2,975,644.20	2,945,812.32	40.18%	1,612,450.04	37.08%
Assistência Hospitalar e Ambulatorial	1,977,000.00	2,326,948.80	2,285,883.16	31.18%	1,188,984.34	27.30%
Vigilância Sanitária	6,000.00	600.00	-	0.00%	-	0.00%
Vigilância Epidemiológica	428,000.00	294,204.02	220,848.16	3.01%	171,781.48	3.88%
Outras Subfunções	1,984,600.00	1,984,262.88	1,878,689.73	26.83%	1,377,279.45	31.87%
<b>TOTAL</b>	<b>7,525,600.00</b>	<b>7,525,600.00</b>	<b>7,331,010.37</b>	<b>100.00</b>	<b>4,348,455.31</b>	<b>100.00</b>

FONTE: SISTEMA DE INFORMAÇÃO DA PREFEITURA MUNICIPAL DE PORTO DA FOLHA


<sup>1</sup> Essa linha apresentará valor somente no Relatório Resumido da Execução Orçamentária do último bimestre do exercício.


<sup>2</sup> O valor apresentado na Intercorrência com a coluna "h" ou com a coluna "h+" (último bimestre) deverá ser o mesmo apresentado no "total".

<sup>3</sup> O valor apresentado na Intercorrência com a coluna "h" ou com a coluna "h+" (último bimestre) deverá ser o mesmo apresentado no "total".

<sup>4</sup> Limite anual mínimo a ser cumprido no encerramento do exercício.

<sup>5</sup> Durante o exercício esse valor servirá para o monitoramento previsto no art. 23 da LC 141/2012

  
**ALBINO TAVARES DE ALMEIDA NETO**  
 PREFEITO

  
**ROSILENE SANTOS VIEIRA**  
 Contabilista - CRC/SE nº 8.8770-8