

PREFEITURA MUNICIPAL DE PORTO DA FOLHA
RELATÓRIO RESUMIDO DA EXECUÇÃO ORÇAMENTÁRIA
BALANÇO ORÇAMENTÁRIO
ORÇAMENTOS FISCAL E DA SEGURIDADE SOCIAL
2º BIMESTRE 2013

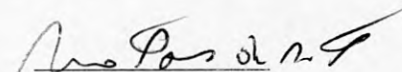
RREO - Anexo I (LRF, Art. 52, inciso I, alíneas "a" e "b" do inciso II e §1º)


R\$ 1,00

RECEITAS	PREVISÃO INICIAL	PREVISÃO ATUALIZADA (a)	RECEITAS REALIZADAS				SALDO (a-c)
			No Bimestre (b)	% (b/a)	Até o Bimestre (c)	% (c/a)	
RECEITAS (EXCETO INTRA-ORÇAMENTÁRIAS) (I)	40,000,000.00	40,000,000.00	5,437,552.91	13.59%	12,396,379.11	30.99%	27,603,621
RECEITAS CORRENTES	37,922,600.00	37,922,600.00	5,437,552.91	14.34%	12,396,379.11	32.69%	25,526,221
RECEITA TRIBUTÁRIA	924,000.00	924,000.00	149,866.55	16.20%	293,586.17	31.77%	630,414
Impostos	882,000.00	882,000.00	144,353.20	16.37%	278,065.92	31.53%	603,934
Taxas	40,000.00	40,000.00	5,313.35	13.28%	15,520.25	38.80%	24,480
Contribuição de Melhoria	2,000.00	2,000.00	-	0.00%	-	0.00%	2,000
RECEITA DE CONTRIBUIÇÕES	75,000.00	75,000.00	5,544.74	7.39%	11,468.30	15.29%	63,532
Contribuições Sociais	-	-	-	0.00%	-	0.00%	0
Contribuição Econômica	75,000.00	75,000.00	5,544.74	7.39%	11,468.30	15.29%	63,532
Contribuição de Iluminação Pública	-	-	-	0.00%	-	0.00%	0
RECEITA PATRIMONIAL	81,000.00	81,000.00	(16,245.79)	-20.06%	(6,323.96)	-7.81%	87,324
Recetas Imobiliárias	1,000.00	1,000.00	-	0.00%	-	0.00%	1,000
Recetas de Valores Mobiliários	80,000.00	80,000.00	(16,245.79)	-20.31%	(6,323.96)	-7.90%	86,324
Recetas de Concessões e Permissões	-	-	-	0.00%	-	0.0%	0
Compensações Financeiras	-	-	-	0.00%	-	0.00%	0
Receta Decorrente do Direito de Exploração de Bens Públicos em áreas de Domínio Público	-	-	-	0.00%	-	0.00%	0
Receta da Cessão de Direitos	-	-	-	0.00%	-	0.00%	0
Outras Recetas Patrimoniais	-	-	-	0.00%	-	0.00%	0
RECEITA AGROPECUÁRIA	-	-	-	0.00%	-	0.00%	0
Receta da Produção Vegetal	-	-	-	0.00%	-	0.00%	0
Receta da Produção Animal e Derivados	-	-	-	0.00%	-	0.00%	0
Outras Recetas Agropecuárias	-	-	-	0.00%	-	0.00%	0
RECEITA INDUSTRIAL	-	-	-	0.00%	-	0.00%	0
Receta da Indústria Extrativa Mineral	-	-	-	0.00%	-	0.00%	0
Receta da Indústria de Transformação	-	-	-	0.00%	-	0.00%	0
Receta da Indústria de Construção	-	-	-	0.00%	-	0.00%	0
Outras Recetas Industriais	-	-	-	0.00%	-	0.00%	0
RECEITA DE SERVIÇOS	6,000.00	6,000.00	-	0.00%	-	0.00%	6,000
TRANSFERÊNCIAS CORRENTES	36,725,600.00	36,725,600.00	5,296,731.43	14.42%	12,094,441.77	32.93%	24,631,158
Transferências Intergovernamentais	35,625,600.00	35,625,600.00	5,161,606.93	14.41%	11,959,317.27	33.38%	23,866,283
Transferências de Instituições Privadas	-	-	-	0.00%	-	0.00%	0
Transferências do Exterior	-	-	-	0.00%	-	0.00%	0
Transferências de Pessoas	-	-	-	0.00%	-	0.00%	0
Transferências de Convênios	900,000.00	900,000.00	135,124.50	15.01%	135,124.50	15.01%	764,876
Transferências para o Combate à Fome	-	-	-	0.00%	-	0.00%	0
OUTRAS RECEITAS CORRENTES	111,000.00	111,000.00	1,855.98	1.67%	3,206.83	2.89%	107,793
Multas e Juros de Mora	5,000.00	5,000.00	-	0.00%	-	0.00%	5,000
Indenizações e Restituições	22,000.00	22,000.00	1,229.52	5.59%	1,256.74	5.71%	20,743
Receta da Dívida Ativa	4,000.00	4,000.00	-	0.00%	-	0.00%	4,000
Recetas Decorrentes de Aportes Periódicos para Amortização de Déficit Atuarial do RPPS	-	-	-	0.00%	-	0.00%	0
Recetas Correntes Diversas	80,000.00	80,000.00	626.46	0.78%	1,950.09	2.44%	78,050
RECEITAS DE CAPITAL	2,077,400.00	2,077,400.00	-	0.00%	-	-	2,077,400
OPERAÇÕES DE CRÉDITO	-	-	-	0.00%	-	0.00%	0
Operações de Crédito Internas	-	-	-	0.00%	-	0.00%	0
Operações de Crédito Externas	-	-	-	0.00%	-	0.00%	0
ALIENAÇÃO DE BENS	20,000.00	20,000.00	-	0.00%	-	0.00%	20,000
Alienação de Bens Móveis	20,000.00	20,000.00	-	0.00%	-	0.00%	20,000
Alienação de Bens Imóveis	-	-	-	0.00%	-	0.00%	0
AMORTIZAÇÕES DE EMPRÉSTIMOS	-	-	-	0.00%	-	0.00%	0
TRANSFERÊNCIAS DE CAPITAL	2,010,000.00	2,010,000.00	-	0.00%	-	0.00%	2,010,000
Transferências Intergovernamentais	-	-	-	0.00%	-	0.00%	0
Transferências de Instituições Privadas	-	-	-	0.00%	-	0.00%	0
Transferências do Exterior	-	-	-	0.00%	-	0.00%	0
Transferências de Pessoas	-	-	-	0.00%	-	0.00%	0
Transferências de Outras Instituições Públicas	-	-	-	0.00%	-	0.00%	0
Transferências de Convênios	2,010,000.00	2,010,000.00	-	0.00%	-	0.00%	2,010,000
Transferências para o Combate à Fome	-	-	-	0.00%	-	0.00%	0
OUTRAS RECEITAS DE CAPITAL	47,400.00	47,400.00	-	0.00%	-	0.00%	47,400
Integralização do Capital Social	-	-	-	0.00%	-	0.00%	0
Div. Atv. Prov. da Amortiz. de Emp. e Financ.	-	-	-	0.00%	-	0.00%	0
Recetas de Capital Diversas	47,400.00	47,400.00	-	0.00%	-	0.00%	47,400
RECEITAS (INTRA-ORÇAMENTÁRIAS) (II)	-	-	-	0.00%	-	0.00%	0
SUBTOTAL DAS RECEITAS (III) = (I + II)	40,000,000.00	40,000,000.00	5,437,552.91	13.59%	12,396,379.11	30.99%	27,603,621
OPERAÇÕES DE CRÉDITO (REFINANCIAMENTO) (IV)	-	-	-	0.00%	-	0.00%	0
Operações de Crédito Internas	-	-	-	0.00%	-	0.00%	0
Mobiliária	-	-	-	0.00%	-	0.00%	0
Contratual	-	-	-	0.00%	-	0.00%	0
Operações de Crédito Externas	-	-	-	0.00%	-	0.00%	0
Mobiliária	-	-	-	0.00%	-	0.00%	0
Contratual	-	-	-	0.00%	-	0.00%	0
SUBTOTAL COM FINANCIAMENTO (V) = (III + IV)	40,000,000.00	40,000,000.00	5,437,552.91	13.59%	12,396,379.11	30.99%	27,603,621
DÉFICIT (VI)	-	-	-	0.00%	274,046.26	#DIV/0!	-
TOTAL (VII) = (V + VI)	40,000,000.00	40,000,000.00	5,437,552.91	13.59%	12,670,425.37	31.68%	27,603,621
SALDOS DE EXERCÍCIOS ANTERIORES (UTILIZADOS PARA CRÉDITOS ADICIONAIS)	-	-	-	0.00%	-	0.0	-
Superávit Financeiro	-	-	-	0.00%	-	0.0	-
Reabertura de Créditos Adicionais	-	-	-	0.00%	-	0.0	-

DESPESAS	DOTAÇÃO INICIAL (d)	CRÉDITOS ADICIONAIS (e)	DOTAÇÃO ATUALIZADA (f)=(d+e)	DESPESAS EMPENHADAS		DESPESAS LIQUIDADAS			SALDO (f-g)
				No Bimestre	Até o Bimestre	No Bimestre	Até o Bimestre	% (g/f)	
DESPESAS (EXCETO INTRA-ORÇAMENTÁRIAS) (VIII)	40,000,000.00	-	40,000,000.00	4,383,294.02	27,159,298.17	4,984,624.04	9,217,894.42	23.04%	30,782,105.58
DESPESAS CORRENTES	35,613,274.00	1,911,386.00	37,524,660.00	4,191,093.08	26,365,251.15	4,791,615.83	8,751,019.05	23.32%	28,773,640.95
PESSOAL E ENCARGOS SOCIAIS	25,278,924.00	676,895.70	25,955,819.70	2,010,975.59	21,442,438.52	3,451,391.99	6,588,148.70	25.38%	19,367,671.00
JUROS E ENCARGOS DA DÍVIDA	2,500.00	(500.00)	2,000.00	-	-	-	-	0.00%	2,000.00
OUTRAS DESPESAS CORRENTES	10,331,850.00	1,234,990.30	11,566,840.30	2,180,117.49	4,922,812.63	1,340,223.84	2,162,870.35	18.70%	9,403,969.95
DESPESAS DE CAPITAL	4,017,506.00	(1,911,386.00)	2,106,114.00	192,200.94	794,047.02	193,008.21	466,875.37	22.17%	1,639,238.63
INVESTIMENTOS	3,315,500.00	(1,930,398.00)	1,385,114.00	9,200.94	91,047.02	10,398.00	86,682.02	6.26%	1,298,431.98
INVERSÕES FINANCEIRAS	19,000.00	(3,000.00)	16,000.00	-	-	-	-	0.00%	16,000.00
AMORTIZAÇÃO DA DÍVIDA	683,000.00	22,000.00	705,000.00	183,000.00	703,000.00	182,610.21	380,193.35	53.93%	324,806.65
RESERVA DE CONTINGÊNCIA	369,226.00	-	369,226.00	-	-	-	-	0.00%	369,226.00
RESERVA DO RPPS	-	-	-	-	-	-	-	0.00%	-
DESPESAS (INTRA-ORÇAMENTÁRIAS) (IX)	-	-	-	-	-	-	-	0.00%	-
SUBTOTAL DAS DESPESAS (X) = (VIII + IX)	40,000,000.00	-	40,000,000.00	4,383,294.02	27,159,298.17	4,984,624.04	9,217,894.42	23.04%	30,782,105.58
AMORTIZAÇÃO DA DIV./REFINANCIAMENTO (XI)	-	-	-	-	-	-	-	0.00%	-
Amortização da Dívida Interna	-	-	-	-	-	-	-	0.00%	-
Dívida Mobiliária	-	-	-	-	-	-	-	0.00%	-
Outras Dívidas	-	-	-	-	-	-	-	0.00%	-
Amortização da Dívida Externa	-	-	-	-	-	-	-	0.00%	-
Dívida Mobiliária	-	-	-	-	-	-	-	0.00%	-
Outras Dívidas	-	-	-	-	-	-	-	0.00%	-
SUBTOTAL C/ FINANCIAMENTO (XII) = (X + XI)	40,000,000.00	-	40,000,000.00	4,383,294.02	27,159,298.17	4,984,624.04	9,217,894.42	23.04%	30,782,105.58
SUPERÁVIT (XIII)	-	-	-	-	-	-	3,452,530.95	0.00%	-
TOTAL (XIV) = (XII + XIII)	40,000,000.00	-	40,000,000.00	4,383,294.02	27,159,298.17	4,984,624.04	12,670,425.37	31.68%	R\$ 27,329,574.63

FONTE SISTEMA DE INFORMAÇÕES DA PREFEITURA DE PORTO DA FOLHA


ALBINO TAVARES DE ALMEIDA NETO
 Prefeito Municipal


JOSE ANTONIO BRANDÃO ALVES
 Contador - CRC/SE 1.577

**PREFEITURA MUNICIPAL DE PORTO DA FOLHA
DEMONSTRATIVO DA EXECUÇÃO DAS DESPESAS POR FUNÇÃO / SUBFUNÇÃO
ORÇAMENTOS FISCAL E DA SEGURIDADE SOCIAL
2º BIMESTRE 2013**

RREO - Anexo 2 (LRF, Art. 52, inciso II, alínea "c")

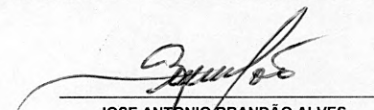
RS 1.00

FUNÇÃO/PROGRAMA	DOTAÇÃO INICIAL	DOTAÇÃO ATUALIZADA (A)	DESPESA EMPENHADA		DESPESA LIQUIDADADA			% (E/A)	SALDO
			No Bimestre (B)	Até o Bimestre (C)	No Bimestre (D)	Até o Bimestre (E)	% (E/TOTAL)		
DESPESAS (EXCETO INTRA-ORÇAMENTÁRIA) (I)									
LEGISLATIVO	1,523,920	1,523,920	0	0	0	0	0.00%	0.00%	1,523,920
Ação Legislativa	1,523,920	1,523,920					0.00%	0.00%	1,523,920
JUDICIARIA	0	0	0	0	0	0	0.00%	#DIV/0!	0
Administração Geral							0.00%	#DIV/0!	0
Ação Judiciária							0.00%	#DIV/0!	0
ESSENCIAL A JUSTIÇA							0.00%	#DIV/0!	0
ADMINISTRAÇÃO	3,761,904	6,689,905	2,487,568	6,186,523	1,117,125	1,913,953	20.76%	28.61%	4,775,952
Administração Geral	2,383,000	4,999,787	2,219,485	4,742,623	717,421	1,226,764	13.31%	24.54%	3,773,023
Administração Financeira	479,404	761,618	69,043	613,246	191,911	272,970	2.96%	35.84%	
Controle Interno	215,000	221,500	15,920	127,535	25,063	33,906	0.37%	15.31%	
Formação de Recursos Humanos	4,000	4,000	120	120	120	120	0.00%	3.00%	3,880
Serviço da Dívida Interna	680,500	703,000	183,000	703,000	182,610	380,193	4.12%	54.08%	322,807
DEFESA NACIONAL							0.00%	#DIV/0!	0
SEGURANÇA PÚBLICA							0.00%	#DIV/0!	0
RELAÇÕES EXTERIORES							0.00%	#DIV/0!	0
ASSISTÊNCIA SOCIAL	1,774,000	1,784,186	157,807	614,077	117,906	198,512	2.15%	11.13%	1,585,674
Administração Geral	693,000	630,328	85,069	448,476	58,936	115,910	1.26%	18.39%	514,417
Assistência ao Idoso	161,000	161,000	300	1,550	300	1,550	0.02%	0.96%	159,450
Formação de Recursos Humanos	26,000	26,000					0.00%	0.00%	26,000
Assistência a Criança e ao Adolescente	292,000	315,072	20,569	60,491	25,537	37,103	0.40%	11.78%	277,970
Assistência Comunitária	602,000	651,786	51,868	103,560	33,133	43,949	0.48%	6.74%	607,837
Atenção Básica							0.00%	#DIV/0!	0
Difusão Cultural							0.00%	#DIV/0!	0
PREVIDÊNCIA SOCIAL	310,000	527,000	90,000	411,312	51,040	130,870	1.42%	24.83%	396,130
Ação Judiciária	250,000	310,000	90,000	210,000	16,000	78,202	0.85%	25.23%	234,798
Administração Geral	60,000	217,000		201,312	35,040	52,668	0.57%	24.27%	164,332
SAÚDE	7,525,600	7,525,600	623,761	3,913,779	1,021,058	1,795,505	19.48%	23.86%	5,730,095
Administração Geral	1,994,600	1,840,062	65,091	1,512,784	364,554	600,763	6.52%	0.00%	1,239,299
Atenção Básica	3,120,000	2,823,129	113,124	1,421,239	337,013	688,024	7.46%	24.37%	2,135,105
Assistência Hospitalar e Ambulatorial	1,977,000	2,416,271	443,724	782,731	280,071	423,340	4.59%	17.52%	1,992,931
Vigilância Sanitária	6,000	500					0.00%	0.00%	500
Vigilância Epidemiológica	428,000	445,638	1,822	197,025	39,420	83,379	0.90%	18.71%	362,259
Saneamento Básico Urbano							0.00%	0.00%	0
Abastecimento							0.00%	0.00%	0
TRABALHO							0.00%	#DIV/0!	0
EDUCAÇÃO	19,981,350	16,950,091	607,626	13,433,868	2,070,210	4,060,561	44.05%	23.96%	12,889,530
Administração Geral	487,500	1,188,047	23,156	828,508	137,547	251,756	2.73%	21.19%	936,292
Formação de Recursos Humanos	14,000	14,000					0.00%	0.00%	14,000
Assistência a Criança e ao Adolescente	2,000	2,000					0.00%	0.00%	2,000
Ensino Fundamental	18,189,350	15,091,262	560,955	12,581,845	1,932,663	3,808,806	41.32%	25.24%	11,282,456
Ensino Infantil	1,288,500	654,782	23,515	23,515			0.00%	0.00%	654,782
Educação de Jovens e Adultos							0.00%	#DIV/0!	0
CULTURA	1,031,500	1,051,972	34,943	334,033	90,195	132,330	1.44%	12.58%	919,642
Administração Geral	292,500	331,472	12,204	264,511	51,394	83,308	0.90%	25.13%	248,164
Difusão Cultural	736,000	717,500	22,739	69,522	38,801	49,022	0.53%	6.83%	668,478
Turismo	3,000	3,000					0.00%	#DIV/0!	0
DIREITOS DA CIDADANIA							0.00%	#DIV/0!	0
URBANISMO	2,602,000	2,499,000	314,632	1,689,640	375,605	763,851	8.29%	30.57%	1,735,149
Administração Geral	1,562,000	1,613,000	117,544	1,395,068	370,505	674,766	7.32%	41.83%	938,234
Assistência Comunitária							0.00%	#DIV/0!	0
Infra-Estrutura Urbana	456,000	304,000		73,375		73,375	0.80%	24.14%	230,625
Serviços Urbanos	584,000	582,000	197,088	221,198	5,099	15,710	0.17%	2.70%	566,290
Abastecimento							0.00%	0.00%	0
Energia Elétrica							0.00%	0.00%	0
HABITAÇÃO	42,000	31,500	0	0	0	0	0.00%	#DIV/0!	31,500
Habitação Rural	6,000	6,000					0.00%	0.00%	6,000
Habitação Urbana	36,000	25,500					0.00%	0.00%	25,500

SANEAMENTO	12,000	12,000	0	0	0	0	0.00%	0.00%	12,000
Serviços Urbanos	7,000	7,000							
Saneamento Basico Urbano	5,000	5,000					0.00%	0.00%	5,000
GESTÃO AMBIENTAL	0	0	0	0	0	0	0.00%	#DIV/0!	0
Preservação e Conservação Ambiental							0.00%	#DIV/0!	0
Controle Ambiental							0.00%	0.00%	0
CIÊNCIA E TECNOLOGIA							0.00%	#DIV/0!	0
AGRICULTURA	859,000	825,100	63,974	541,738	131,555	212,382	2.30%	25.74%	612,718
Administração Geral	823,500	790,100	63,974	541,738	131,555	212,382	2.30%	26.88%	577,718
Assistencia comunitaria	19,000	19,000					0.00%	0.00%	19,000
Abastecimento	2,000	2,000					0.00%	0.00%	2,000
Promoção da Produção Vegetal	8,000	7,500					0.00%	0.00%	7,500
Promoção da Produção Animal	6,500	6,500					0.00%	0.00%	6,500
ORGANIZAÇÃO AGRÁRIA							0	0	0
INDÚSTRIA							0	0	0
COMÉRCIO E SERVIÇOS							0	0	0
COMUNICAÇÕES	129,000	132,000	2,984	34,329	9,929	9,929	0.00	0	122,071
Administração Geral	129,000	132,000	2,984	34,329	9,929	9,929	0.00	0	122,071
ENERGIA							0	0	0
TRANSPORTE	55,000	55,000	0	0	0	0	0	0	55,000
Transportes Rodoviaros	55,000	55,000					0.00%	0.00%	0
DESPORTO E LAZER	23,500	23,500	0	0	0	0	0.00%	0.00%	23,500
Administração Geral							0.00%		0
Turismo							0.00%		0
Lazer	23,500	23,500					0.00%	0.00%	23,500
ENCARGOS ESPECIAIS	0	0	0	0	0	0	0.00%	0.00%	0
Serviço da Dívida Interna							0.00%	0.00%	0
RESERVA DE CONTIGÊNCIA	369,226	369,226	0	0	0	0	0.00%	0.00%	369,226
Reserva de Contingência	369,226	369,226					0.00%	0.00%	369,226
RESERVA DO RPPS							0.00%	0.00%	0
DESPESAS (INTRA-ORÇAMENTÁRIA) (II)							0.00%	0.00%	0
TOTAL (III) = (I + II)	40,000,000	40,000,000	4,383,294	27,159,298	4,984,624	9,217,894	100%	23%	30,782,106

FONTE: SISTEMA DE INFORMAÇÃO DA PREFEITURA DE PORTO DA FOLHA


ALBINO TAVARES DE ALMEIDA NETO
Prefeito Municipal


JOSE ANTONIO BRANDÃO ALVES
Contador - CRC/SE 1.577

PREFEITURA MUNICIPAL DE PORTO DA FOLHA
RELATÓRIO RESUMIDO DA EXECUÇÃO ORÇAMENTÁRIA
DEMONSTRATIVO DAS RECEITAS E DESPESAS COM MANUTENÇÃO E DESENVOLVIMENTO DO ENSINO - MDE
ORÇAMENTOS FISCAL E DA SEGURIDADE SOCIAL
2º BIMESTRE 2013

RREO - ANEXO 8 (LDB, art. 72)

R\$ 1,00

RECEITAS DO ENSINO					
RECEITA RESULTANTE DE IMPOSTOS (caput do art. 212 da Constituição)	PREVISÃO INICIAL	PREVISÃO ATUALIZADA (a)	RECEITAS REALIZADAS		
			No Bimestre	Até o Bimestre (b)	% (c) = (b/a)x100
1- RECEITA DE IMPOSTOS	888,000.00	888,000.00	144,353.20	278,065.92	31.31
1.1- Receita Resultante do Imposto sobre a Propriedade Predial e Territorial Urbana – IPTU	4,000.00	4,000.00	-	-	-
1.1.1- IPTU	2,000.00	2,000.00	-	-	-
1.1.2- Multas, Juros de Mora e Outros Encargos do IPTU	1,000.00	1,000.00	-	-	-
1.1.3- Dívida Ativa do IPTU	1,000.00	1,000.00	-	-	-
1.1.4- Multas, Juros de Mora, Atualização Monetária e Outros Encargos da Dívida Ativa do IPTU	-	-	-	-	-
1.1.5- (-) Deduções da Receita do IPTU	-	-	-	-	-
1.2- Receita Resultante do Imposto sobre Transmissão Inter Vivos – ITBI	232,000.00	232,000.00	20,194.05	33,273.36	14.34
1.2.1- ITBI	230,000.00	230,000.00	20,194.05	33,273.36	14.47
1.2.2- Multas, Juros de Mora e Outros Encargos do ITBI	1,000.00	1,000.00	-	-	-
1.2.3- Dívida Ativa do ITBI	1,000.00	1,000.00	-	-	-
1.2.4- Multas, Juros de Mora, Atualização Monetária e Outros Encargos da Dívida Ativa do ITBI	-	-	-	-	-
1.2.5- (-) Deduções da Receita do ITBI	-	-	-	-	-
1.3- Receita Resultante do Imposto sobre Serviços de Qualquer Natureza – ISS	252,000.00	252,000.00	54,875.88	103,107.06	40.92
1.3.1- ISS	250,000.00	250,000.00	54,875.88	103,107.06	41.24
1.3.2- Multas, Juros de Mora e Outros Encargos do ISS	1,000.00	1,000.00	-	-	-
1.3.3- Dívida Ativa do ISS	1,000.00	1,000.00	-	-	-
1.3.4- Multas, Juros de Mora, Atualização Monetária e Outros Encargos da Dívida Ativa do ISS	-	-	-	-	-
1.3.5- (-) Deduções da Receita do ISS	-	-	-	-	-
1.4- Receita Resultante do Imposto de Renda Retido na Fonte – IRRF	400,000.00	400,000.00	69,283.27	141,685.50	35.42
1.4.1- IRRF	400,000.00	400,000.00	69,283.27	141,685.50	35.42
1.4.2- Multas, Juros de Mora e Outros Encargos do IRRF	-	-	-	-	-
1.4.3- Dívida Ativa do IRRF	-	-	-	-	-
1.4.4- Multas, Juros de Mora, Atualização Monetária e Outros Encargos da Dívida Ativa do IRRF	-	-	-	-	-
1.4.5- (-) Deduções da Receita do IRRF	-	-	-	-	-
1.5- Receita Resultante do Imposto Territorial Rural – ITR (CF, art. 153, §4º, inciso III)	-	-	-	-	-
1.5.1- ITR	-	-	-	-	-
1.5.2- Multas, Juros de Mora e Outros Encargos do ITR	-	-	-	-	-
1.5.3- Dívida Ativa do ITR	-	-	-	-	-
1.5.4- Multas, Juros de Mora, Atualização Monetária e Outros Encargos da Dívida Ativa do ITR	-	-	-	-	-
1.5.5- (-) Deduções da Receita do ITR	-	-	-	-	-
2- RECEITA DE TRANSFERÊNCIAS CONSTITUCIONAIS E LEGAIS	18,057,000.00	18,057,000.00	2,412,009.43	5,730,332.10	31.73
2.1- Cota-Parte FPM	15,300,000.00	15,300,000.00	1,952,327.94	4,803,071.53	31.39
2.1.1- Parcela referente à CF, art. 159, I, alínea b	15,147,000.00	15,147,000.00	1,932,804.66	4,755,040.81	31.39
2.1.2- Parcela referente à CF, art. 159, I, alínea d	153,000.00	153,000.00	19,523.28	48,030.72	31.39
2.2- Cota-Parte ICMS	2,600,000.00	2,600,000.00	417,997.15	860,364.16	33.09
2.3- ICMS-Desoneração – L.C. nº87/1996	2,000.00	2,000.00	554.40	554.40	27.72
2.4- Cota-Parte IPI-Exportação	2,000.00	2,000.00	320.40	731.10	36.56
2.5- Cota-Parte ITR	3,000.00	3,000.00	191.13	564.85	18.83
2.6- Cota-Parte IPVA	150,000.00	150,000.00	40,618.41	65,046.06	43.36
2.7- Cota-Parte IOF-Ouro	-	-	-	-	-
3- TOTAL DA RECEITA DE IMPOSTOS (1 + 2)	18,945,000.00	18,945,000.00	2,556,362.63	6,008,398.02	31.71
RECEITAS ADICIONAIS PARA FINANCIAMENTO DO ENSINO					
RECEITAS ADICIONAIS PARA FINANCIAMENTO DO ENSINO	PREVISÃO INICIAL	PREVISÃO ATUALIZADA (a)	RECEITAS REALIZADAS		
			No Bimestre	Até o Bimestre (b)	% (c) = (b/a)x100
4- RECEITA DA APLICAÇÃO FINANCEIRA DE OUTROS RECURSOS DE IMPOSTOS VINCULADOS AO ENSINO	-	-	-	-	-
5- RECEITA DE TRANSFERÊNCIAS DO FNDE	1,250,000.00	1,250,000.00	239,190.06	707,918.94	56.63
5.1- Transferências do Salário-Educação	650,000.00	650,000.00	98,837.56	230,419.09	35.45
5.2- Outras Transferências do FNDE	600,000.00	600,000.00	140,352.50	477,499.85	79.58
5.3- Aplicação Financeira dos Recursos do FNDE	-	-	-	-	-
6- RECEITA DE TRANSFERÊNCIAS DE CONVÊNIO	-	-	-	-	-
6.1- Transferências de Convênios	-	-	-	-	-
6.2- Aplicação Financeira dos Recursos de Convênios	-	-	-	-	-
7- RECEITA DE OPERAÇÕES DE CRÉDITO	-	-	-	-	-
8- OUTRAS RECEITAS PARA FINANCIAMENTO DO ENSINO	-	-	-	-	-
9 - TOTAL DAS RECEITAS ADICIONAIS PARA FINANCIAMENTO DO ENSINO (4+5+6+7+8)	1,250,000.00	1,250,000.00	239,190.06	707,918.94	56.63
FUNDEB					
RECEITAS DO FUNDEB					
RECEITAS DO FUNDEB	PREVISÃO INICIAL	PREVISÃO ATUALIZADA (a)	RECEITAS REALIZADAS		
			No Bimestre	Até o Bimestre (b)	% (c) = (b/a)x100
10- RECEITAS DESTINADAS AO FUNDEB	3,611,400.00	3,611,400.00	482,401.89	1,146,066.42	31.73
10.2- Cota-Parte FPM Destinada ao FUNDEB – (20% de 2.2)	3,060,000.00	3,060,000.00	390,465.59	960,614.31	31.39
10.2- Cota-Parte ICMS Destinada ao FUNDEB – (20% de 2.2)	520,000.00	520,000.00	83,599.43	172,072.83	33.09
10.3- ICMS-Desoneração Destinada ao FUNDEB – (20% de 2.3)	400.00	400.00	110.88	110.88	27.72
10.4- Cota-Parte IPI-Exportação Destinada ao FUNDEB – (20% de 2.4)	400.00	400.00	64.08	146.22	36.56
10.5- Cota-Parte ITR ou ITR Arrecadado Destinados ao FUNDEB – (20% de ((1.5 – 1.5.5) + 2.5))	600.00	600.00	38.23	112.97	18.83
10.6- Cota-Parte IPVA Destinada ao FUNDEB – (20% de 2.6)	30,000.00	30,000.00	8,123.68	13,009.21	43.36
11- RECEITAS RECEBIDAS DO FUNDEB	15,003,000.00	15,003,000.00	2,089,513.78	4,932,063.36	32.87
11.1- Transferências de Recursos do FUNDEB	15,000,000.00	15,000,000.00	2,088,304.32	4,929,168.17	32.86
11.2- Complementação da União ao FUNDEB	-	-	-	-	-
11.3- Receita de Aplicação Financeira dos Recursos do FUNDEB	3,000.00	3,000.00	1,209.46	2,895.19	96.51
12- RESULTADO LÍQUIDO DAS TRANSFERÊNCIAS DO FUNDEB (11.1 – 10)	11,388,600.00	11,388,600.00	1,605,902.43	3,783,101.75	33.22
<small>(SE RESULTADO LÍQUIDO DA TRANSFERÊNCIA (12) > 0] = ACRÉSCIMO RESULTANTE DAS TRANSFERÊNCIAS DO FUNDEB</small>					
<small>(SE RESULTADO LÍQUIDO DA TRANSFERÊNCIA (12) < 0] = DECRÉSCIMO RESULTANTE DAS TRANSFERÊNCIAS DO FUNDEB</small>					
DESPESAS DO FUNDEB					
DESPESAS DO FUNDEB	DOTAÇÃO INICIAL	DOTAÇÃO ATUALIZADA (d)	DESPESAS LIQUIDADAS		
			No Bimestre	Até o Bimestre (e)	% (f) = (e/d)x100
13- PAGAMENTO DOS PROFISSIONAIS DO MAGISTÉRIO	10,502,000.00	9,022,742.50	903,298.38	2,066,450.77	22.90
13.1- Com Educação Infantil	760,000.00	156,281.80	-	-	-
13.2- Com Ensino Fundamental	9,742,000.00	8,866,460.70	903,298.38	2,066,450.77	23.31
14- OUTRAS DESPESAS	4,501,000.00	3,910,000.00	690,073.38	1,027,234.48	26.27
14.1- Com Educação Infantil	231,000.00	201,000.00	-	-	-
14.2- Com Ensino Fundamental	4,270,000.00	3,709,000.00	690,073.38	1,027,234.48	27.70
15- TOTAL DAS DESPESAS DO FUNDEB (13 + 14)	15,003,000.00	12,932,742.50	1,593,371.76	3,093,685.25	23.92
DEDUÇÕES PARA FINS DE LIMITE DO FUNDEB PARA PAGAMENTO DOS PROFISSIONAIS DO MAGISTÉRIO					
VALOR					
16- RESTOS A PAGAR INSCRITOS NO EXERCÍCIO SEM DISPONIBILIDADE FINANCEIRA DE RECURSOS DO FUNDEB	-	-	-	-	-
17- DESPESAS CUSTEADAS COM O SUPERÁVIT FINANCEIRO, DO EXERCÍCIO ANTERIOR, DO FUNDEB	-	-	-	-	-
18- TOTAL DAS DEDUÇÕES CONSIDERADAS PARA FINS DE LIMITE DO FUNDEB (16 + 17)	-	-	-	-	-
19- MÍNIMO DE 60% DO FUNDEB NA REMUNERAÇÃO DO MAGISTÉRIO COM EDUCAÇÃO INFANTIL E ENSINO FUNDAMENTAL¹ ((13-18)/(11) X 100)%	-	-	-	-	41.90%

CONTROLE DA UTILIZAÇÃO DE RECURSOS NO EXERCÍCIO SUBSEQUENTE					VALOR	
20 - RECURSOS RECEBIDOS DO FUNDEB EM <EXERCÍCIO ANTERIOR> QUE NÃO FORAM UTILIZADOS					-	
21 - DESPESAS CUSTEADAS COM O SALDO DO ITEM 20 ATÉ O 1º TRIMESTRE DE <EXERCÍCIO> ²					-	
MANUTENÇÃO E DESENVOLVIMENTO DO ENSINO - DESPESAS CUSTEADAS COM A RECEITA RESULTANTE DE IMPOSTOS E RECURSOS DO FUNDEB						
RECEITAS COM AÇÕES TÍPICAS DE MDE		PREVISÃO INICIAL	PREVISÃO ATUALIZADA (a)	RECEITAS REALIZADAS		
				No Bimestre	Até o Bimestre (b)	% (c) = (b/a)x100
22-IMPOSTOS E TRANSFERÊNCIAS DESTINADAS À MDE (25% de 3) ³		4,736,250.00	4,736,250.00	639,090.66	1,502,099.51	31.71
DESPESAS COM AÇÕES TÍPICAS DE MDE		DOTAÇÃO INICIAL	DOTAÇÃO ATUALIZADA (d)	DESPESAS LIQUIDADAS		
				No Bimestre	Até o Bimestre (e)	% (f) = (e/d)x100
23- EDUCAÇÃO INFANTIL		1,031,500.00	397,781.80	-	-	0.00
23.1- Despesas Custeadas com Recursos do FUNDEB		991,000.00	357,281.80	-	-	0.00
23.2- Despesas Custeadas com Outros Recursos de Impostos		40,500.00	40,500.00	-	-	0.00
24- ENSINO FUNDAMENTAL		14,860,350.00	13,058,810.70	1,617,638.86	3,145,883.75	0.00
24.1- Despesas Custeadas com Recursos do FUNDEB		14,012,000.00	12,575,460.70	1,593,371.76	3,093,685.25	0.00
24.2- Despesas Custeadas com Outros Recursos de Impostos		848,350.00	483,350.00	24,267.10	52,198.50	0.00
25- ENSINO MÉDIO						0.00
26- ENSINO SUPERIOR						0.00
27- ENSINO PROFISSIONAL NÃO INTEGRADO AO ENSINO REGULAR						0.00
28- OUTRAS		4,089,500.00	3,493,498.66	452,571.52	914,677.62	0.00
29- TOTAL DAS DESPESAS COM AÇÕES TÍPICAS DE MDE (23 + 24 + 25 + 26 + 27 + 28)		19,981,350.00	16,950,091.16	2,070,210.38	4,060,561.37	23.96%
DEDUÇÕES CONSIDERADAS PARA FINS DE LIMITE CONSTITUCIONAL					VALOR	
30- RESULTADO LÍQUIDO DAS TRANSFERÊNCIAS DO FUNDEB = (12)					3,783,101.75	
31- DESPESAS CUSTEADAS COM A COMPLEMENTAÇÃO DO FUNDEB NO EXERCÍCIO					-	
32- RECEITA DE APLICAÇÃO FINANCEIRA DOS RECURSOS DO FUNDEB ATÉ O BIMESTRE = (50 h)					2,895.19	
33- DESPESAS CUSTEADAS COM O SUPERÁVIT FINANCEIRO, DO EXERCÍCIO ANTERIOR, DO FUNDEB					-	
34- DESPESAS CUSTEADAS COM O SUPERÁVIT FINANCEIRO, DO EXERCÍCIO ANTERIOR, DE OUTROS RECURSOS DE IMPOSTOS					-	
35- RESTOS A PAGAR INSCRITOS NO EXERCÍCIO SEM DISPONIBILIDADE FINANCEIRA DE RECURSOS DE IMPOSTOS VINCULADOS AO ENSINO ⁴					-	
36- CANCELAMENTO, NO EXERCÍCIO, DE RESTOS A PAGAR INSCRITOS COM DISPONIBILIDADE FINANCEIRA DE RECURSOS DE IMPOSTOS VINCULADOS AO ENSINO = (46 g)					-	
37- TOTAL DAS DEDUÇÕES CONSIDERADAS PARA FINS DE LIMITE CONSTITUCIONAL (30 + 31 + 32 + 33 + 34 + 35 + 36)					3,785,996.94	
38- TOTAL DAS DESPESAS PARA FINS DE LIMITE ((23 + 24) - (37))					(640,113.19)	
39- MÍNIMO DE 25% DAS RECEITAS RESULTANTES DE IMPOSTOS EM MDE ⁵ ((38) / (3) x 100) %					-10.65%	
OUTRAS INFORMAÇÕES PARA CONTROLE						
OUTRAS DESPESAS CUSTEADAS COM RECEITAS ADICIONAIS PARA FINANCIAMENTO DO ENSINO		DOTAÇÃO INICIAL	DOTAÇÃO ATUALIZADA (d)	DESPESAS LIQUIDADAS		
				No Bimestre	Até o Bimestre (e)	% (f) = (e/d)x100
40- DESPESAS CUSTEADAS COM A APLICAÇÃO FINANCEIRA DE OUTROS RECURSOS DE IMPOSTOS VINCULADOS AO ENSINO		650,000.00	591,651.30	186,339.35	186,339.35	31.49
41- DESPESAS CUSTEADAS COM A CONTRIBUIÇÃO SOCIAL DO SALÁRIO-EDUCAÇÃO		650,000.00	591,651.30	186,339.35	186,339.35	31.49
42- DESPESAS CUSTEADAS COM OPERAÇÕES DE CRÉDITO						-
43- DESPESAS CUSTEADAS COM OUTRAS RECEITAS PARA FINANCIAMENTO DO ENSINO		2,300,000.00	561,500.00			-
44- TOTAL DAS OUTRAS DESPESAS CUSTEADAS COM RECEITAS ADICIONAIS PARA FINANCIAMENTO DO ENSINO (40 + 41 + 42 + 43)		3,600,000.00	1,744,802.60	372,678.70	372,678.70	21.36
45- TOTAL DA DESPESA COM MDE (29+44)		23,581,350.00	18,694,893.76	2,442,889.08	4,433,240.07	23.71
RESTOS A PAGAR INSCRITOS COM DISPONIBILIDADE FINANCEIRA DE RECURSOS DE IMPOSTOS VINCULADOS AO ENSINO		SALDO ATÉ O BIMESTRE		CANCELADO EM <EXERCÍCIO>(g)		
46- RESTOS A PAGAR DE DESPESAS COM MDE						
FLUXO FINANCEIRO DOS RECURSOS				VALOR		
				FUNDEB (h)	FUNDEF	
47- SALDO FINANCEIRO EM 31 DE DEZEMBRO DE 2012					-	
48- (+) INGRESSO DE RECURSOS ATÉ O BIMESTRE				4,929,168.17	-	
49- (-) PAGAMENTOS EFETUADOS ATÉ O BIMESTRE				4,930,911.98	-	
50- (+) RECEITA DE APLICAÇÃO FINANCEIRA DOS RECURSOS ATÉ O BIMESTRE				2,895.19	-	
51- (=) SALDO FINANCEIRO NO EXERCÍCIO ATUAL				1,151.38	-	

FONTE: SISTEMA DE INFORMAÇÃO DA PREFEITURA DE PORTO DA FOLHA

¹ Limites mínimos anuais a serem cumpridos no encerramento do exercício.


² Art. 21, § 2º, Lei 11.494/2007: "Até 5% dos recursos recebidos à conta dos Fundos, inclusive relativos à complementação da União recebidos nos termos do §1º do art. 6º desta Lei, poderão ser utilizados no 1º trimestre do exercício imediatamente subsequente, mediante abertura de crédito adicional"

³ Caput do artigo 212 da CF/1988

⁴ Os valores referentes à parcela dos Restos a Pagar inscritos sem disponibilidade financeira vinculada à educação deverão ser informados somente no RREO do último bimestre do exercício.

⁵ Limites mínimos anuais a serem cumpridos no encerramento do exercício, no âmbito de atuação prioritária, conforme LDB, art. 11, V.


ALBINO TAVARES DE ALMEIDA NETO
Prefeito Municipal


JOSE ANTONIO BRANDÃO ALVES
Contador - CRC/SE 1.577

**PREFEITURA MUNICIPAL DE PORTO DA FOLHA
RELATÓRIO RESUMIDO DA EXECUÇÃO ORÇAMENTÁRIA
DEMONSTRATIVO DAS RECEITAS E DESPESAS COM AÇÕES E SERVIÇOS PÚBLICOS DE SAÚDE
ORÇAMENTOS FISCAL E DA SEGURIDADE SOCIAL
2º BIMESTRE 2013**

RREO - ANEXO XII (LC 141/2012, art. 35)

R\$ 1.00

RECEITAS PARA APURAÇÃO DA APLICAÇÃO EM AÇÕES E SERVIÇOS PÚBLICOS DE SAÚDE	PREVISÃO INICIAL	PREVISÃO ATUALIZADA (a)	RECEITAS REALIZADAS	
			Até o Bimestre (b)	% (b/a) x 100
RECEITA DE IMPOSTOS LÍQUIDA (I)	888,000.00	888,000.00	278,065.92	31.31%
Imposto Predial e Territorial - IPTU	2,000	2,000		0.00%
Imposto sobre Transmissão de Bens Inter vivos - ITBI	230,000	230,000	33,273	14.47%
Imposto sobre Serviços de Qualquer Natureza - ISS	250,000	250,000	103,107	41.24%
Imposto de Renda Retido na Fonte - IRRF	400,000	400,000	141,686	35.42%
Imposto Territorial Rural - ITR				0.00%
Multas, Juros de Mora e Outros Encargos dos Impostos	3,000	3,000		0.00%
Divida Ativa dos Impostos	3,000	3,000		0.00%
Multas, Juros de Mora, Atualização Monetária e Outros Encargos da Divida Ativa				0.00%
RECEITA DE TRANSFERÊNCIA CONSTITUCIONAIS E LEGAIS (II)	18,057,000	18,057,000	5,730,332	31.73%
Cota-Parte FPM	15,300,000	15,300,000	4,803,072	31.39%
Cota-Parte ITR	3,000	3,000	565	18.83%
Cota-Parte IPVA	150,000	150,000	65,046	43.36%
Cota-Parte ICMS	2,600,000	2,600,000	860,364	33.09%
Cota-Parte IPI - Exportação	2,000	2,000	731	36.56%
Compensações Financeiras Provenientes de Impostos e Transferências Constitucionais				0.00%
Desoneração ICMS (LC 87/96)	2,000	2,000	554	27.72%
Outras				0.00%
TOTAL DAS RECEITAS PARA APURAÇÃO DA APLICAÇÃO EM AÇÕES E SERVIÇOS PÚBLICOS DE SAÚDE (III) = I + II	18,945,000	18,945,000	6,008,398	31.71%

RECEITAS ADICIONAIS PARA FINANCIAMENTO DA SAÚDE	PREVISÃO INICIAL	PREVISÃO ATUALIZADA (c)	RECEITAS REALIZADAS	
			Até o Bimestre (d)	% (d/c) x 100
TRANSFERÊNCIA DE RECURSOS DO SISTEMA ÚNICO DE SAÚDE-SUS	3,170,000.00	3,170,000.00	1,518,096.22	47.89%
Provenientes da União	2,870,000	2,870,000	1,382,972	48.19%
Provenientes dos Estados				0.00%
Provenientes de Outros Municípios				0.00%
Outras Receitas do SUS	300,000	300,000	135,125	45.04%
TRANSFERÊNCIAS VOLUNTÁRIAS				0.00%
RECEITAS DE OPERAÇÕES DE CRÉDITO VINCULADAS À SAÚDE				0.00%
OUTRAS RECEITAS PARA FINANCIAMENTO DA SAÚDE				0.00%
TOTAL RECEITAS ADICIONAIS PARA FINANCIAMENTO DA SAÚDE	3,170,000.00	3,170,000.00	1,518,096.22	47.89%

DESPESAS COM SAÚDE (Por Grupo de Natureza da Despesa)	DOTAÇÃO INICIAL	DOTAÇÃO ATUALIZADA (e)	DESPESAS EMPENHADAS		DESPESAS LIQUIDADAS	
			Até o Bimestre (f)	% (f/e) x 100	Até o Bimestre (g)	% (g/e) x 100
DESPESAS CORRENTES	7,340,600.00	7,366,100.00	3,913,583.64	53.13%	1,795,310.24	24.37%
Pessoal e Encargos Sociais	5,170,100.00	4,702,855.00	2,823,261.30	60.03%	1,244,598.31	26.46%
Juros e Encargos da Divida				0.00%		0.00%
Outras Despesas Correntes	2,170,500.00	2,663,245.00	1,090,322.34	40.94%	550,711.93	20.88%
DESPESAS DE CAPITAL	185,000.00	159,500.00	705.00	0.44%	705.00	0.44%
Investimentos	185,000.00	159,500.00	705.00	0.44%	705.00	0.44%
Inversões Financeiras	2,000.00			0.00%		0.00%
Amortização da Divida	1,000.00			0.00%		0.00%
TOTAL DAS DESPESAS COM SAÚDE (IV)	7,525,600.00	7,525,600.00	3,914,288.64	52.01%	1,796,015.24	23.87%

DESPESAS COM SAÚDE NÃO COMPUTADAS PARA FINS DE APURAÇÃO DO PERCENTUAL MÍNIMO	DOTAÇÃO INICIAL	DOTAÇÃO ATUALIZADA	DESPESAS EMPENHADAS		DESPESAS LIQUIDADAS	
			Até o Bimestre (h)	% (h/V) x 100	Até o Bimestre (i)	% (i/Vg) x 100
DESPESAS COM INATIVOS E PENSIONISTAS			2,183,326.26	0.557783664	1,049,749.49	58.45%
DESPESAS COM ASSISTÊNCIA À SAÚDE QUE NÃO ATENDE AO PRINCÍPIO DE ACESSO UNIVERSAL				0		0.00%
DESPESAS CUSTEADAS COM OUTROS RECURSOS	2,880,000.00	3,309,021.14		0		0.00%
Recursos de Transferências do Sistema Único de Saúde - SUS	2,880,000.00	3,309,021.14	2,183,326.26	0.557783664	1,049,749.49	58.45%
Recursos de Operações de Crédito				0		0.00%
Outros Recursos				0		0.00%
OUTROS AÇÕES E SERVIÇOS NÃO COMPUTADOS				0		0.00%
RESTOS A PAGAR NÃO PROCESSADOS INSCRITOS				0		0.00%
INDEVIDAMENTO NO EXERCÍCIO SEM DISPONIBILIDADE FINANCEIRA¹				0		0.00%
DESPESAS CUSTEADAS COM DISPONIBILIDADE DE CAIXA VINCULADAS AOS RESTOS A PAGAR CANCELADOS²				0		0.00%
DESPESAS CUSTEADAS COM RECURSOS VINCULADOS À PARCELA DO PERCENTUAL MÍNIMO QUE NÃO FOI APLICADA EM AÇÕES E SERVIÇOS DE SAÚDE EM EXERCÍCIOS ANTERIORES³				0		0.00%
TOTAL DAS DESPESAS COM NÃO COMPUTADAS (V)	2,880,000.00	3,309,021.14	2,183,326.26		1,049,749.49	

TOTAL DAS DESPESAS COM AÇÕES E SERVIÇOS PÚBLICOS DE SAÚDE (VI) = (IV - V)	4,645,600.00	4,216,578.86	1,730,962.38		746,265.75	
--	---------------------	---------------------	---------------------	--	-------------------	--

PERCENTUAL DE APLICAÇÃO EM AÇÕES E SERVIÇOS PÚBLICOS DE SAÚDE SOBRE A RECEITA DE IMPOSTOS LÍQUIDA E TRANSFERÊNCIAS CONSTITUCIONAIS E LEGAIS (VII%) = (VI/IIIb) x 100 - LIMITE CONSTITUCIONAL 15% *1,5	28.81
--	--------------

VALOR REFERENTE À DIFERENÇA ENTRE O VALOR EXECUTADO E O LIMITE MÍNIMO CONSTITUCIONAL (VII - 15_/100XIIIb)	829,702.68
--	-------------------

EXECUÇÃO DE RESTOS A PAGAR INSCRITOS COM DISPONIBILIDADE DE CAIXA	INSCRITOS	CANCELADOS/PRES- CRITOS	PAGOS	A PAGAR	PARCELA CONSIDERADA NO LIMITE
INSCRITOS EM <Exercício de Referência - 1>					
INSCRITOS EM <Exercício de Referência - 1>					
INSCRITOS EM <Exercícios Anteriores ao de Referência - Somatório>					
TOTAL					

CONTROLE DAS DESPESAS CUSTEADAS COM DISPONIBILIDADE DE CAIXA VINCULADA AOS RESTOS A PAGAR CANCELADOS OU PRESCRITOS CONSIDERADOS PARA FINS DE CUMPRIMENTO DO LIMITE ARTIGO 24, § 1º e 2º	RECURSOS VINCULADOS À DIFERENÇA DE LIMITE NÃO CUMPRIDO		
	Saldo Inicial	Despesas custeadas no exercício de referência (k)	Saldo Final (Não Aplicado)
Restos a Pagar Cancelados ou Prescritos em <Exercício de Referência>			
...			
Total (VIII)			

DESPESAS COM SAÚDE (Por Subfunção)	DOTAÇÃO INICIAL	DOTAÇÃO ATUALIZADA	DESPESAS EMPENHADAS		DESPESAS LIQUIDADAS	
			Até o Bimestre (l)	% (l/total l) x 100	Até o Bimestre (m)	% (m/total m) x 100
Atenção Básica	3,120,000	2,823,129	1,421,239.14	36.31%	688,024.28	38.32%
Assistência Hospitalar e Ambulatorial	1,977,000	2,416,271	782,730.53	20.00%	423,339.62	23.58%
Suporte Profilático e Terapêutico				0.00%		0.00%
Vigilância Sanitária	6,000	500		0.00%		0.00%
Vigilância Epidemiológica	428,000	445,638	197,025.16	5.03%	83,378.82	4.64%
Alimentação e Nutrição				0.00%		0.00%
Outras Subfunções	1,994,600	1,840,062	1,512,783.81	38.85%	600,762.52	33.46%
TOTAL	7,525,600	7,525,600	3,913,778.64		1,795,505.24	

FONTE: SISTEMA DE INFORMAÇÃO DA PREFEITURA DE PORTO DA FOLHA

* Essa linha apresentará valor somente no Relatório Resumido da Execução Orçamentária do último bimestre do exercício.
 † O valor apresentado na interseção com a coluna "h" ou com a coluna "h+i" (último bimestre) deverá ser o mesmo apresentado no "total j".
 ‡ O valor apresentado na interseção com a coluna "h" ou com a coluna "h+i" (último bimestre) deverá ser o mesmo apresentado no "total k".
 § Limite anual mínimo a ser cumprido no encerramento do exercício.
 ¶ Durante o exercício esse valor servirá para o monitoramento previsto no art. 23 da LC 141/2012

ALBINO TAVARES DE ALMEIDA NETO
PREFEITO

JOSE ANTONIO BRANDÃO ALVES
CRC/SE Nº 1.577