



PREFEITURA MUN. DE PORTO DA FOLHA
PÇ PADRE MANOEL JOSE DE OLIVEIRA Nº: 851, Bairro CENTRO
CEP: 49.800-000
13131982000100

RELATÓRIO RESUMIDO DA EXECUÇÃO ORÇAMENTÁRIA
BALANÇO ORÇAMENTÁRIO
ORÇAMENTO FISCAL E DA SEGURIDADE SOCIAL
1º BIMESTRE DE 2017

RREO - Anexo 1 (LRF, Art. 52, inciso I, alíneas "a" e "b" do inciso II e §1º)

RECEITAS	PREVISÃO INICIAL	PREVISÃO ATUALIZADA (A)	RECEITAS REALIZADAS				SALDO (A-C)
			No Bimestre (B)	% (B/A)	Até o Bimestre (C)	% (C/A)	
RECEITAS CORRENTES	48.870.000,00	48.870.000,00	8.071.771,15	16.52 %	8.071.771,15	16.52 %	40.798.228,85
RECEITA TRIBUTARIA	1.450.820,00	1.450.820,00	124.631,85	8.60 %	124.631,85	8.60 %	1.326.188,15
IMPOSTOS	1.381.000,00	1.381.000,00	100.974,85	7.32 %	100.974,85	7.32 %	1.280.025,15
TAXAS	64.000,00	64.000,00	23.657,00	36.97 %	23.657,00	36.97 %	40.343,00
CONTRIBUIÇÃO DE MELHORIA	5.820,00	5.820,00	0,00	0 %	0,00	0 %	5.820,00
RECEITA DE CONTRIBUIÇÕES	90.000,00	90.000,00	5.742,15	6.39 %	5.742,15	6.39 %	84.257,85
CONTRIBUIÇÃO DE INTERVENÇÃO NO DOMÍNIO ECONÔMICO	90.000,00	90.000,00	5.742,15	6.39 %	5.742,15	6.39 %	84.257,85
RECEITA PATRIMONIAL	205.700,00	205.700,00	43.639,46	21.22 %	43.639,46	21.22 %	162.060,54
RECEITAS IMOBILIARIAS	100,00	100,00	0,00	0 %	0,00	0 %	100,00
RECEITAS DE VALORES MOBILIARIOS	205.600,00	205.600,00	43.639,46	21.23 %	43.639,46	21.23 %	161.960,54
RECEITA DE SERVIÇOS	15.200,00	15.200,00	0,00	0 %	0,00	0 %	15.200,00
TRANSFERENCIAS CORRENTES	47.045.180,00	47.045.180,00	7.897.757,69	16.79 %	7.897.757,69	16.79 %	39.147.422,31
TRANSFERENCIAS INTERGOVERNAMENTAIS	46.886.780,00	46.886.780,00	7.897.757,69	16.85 %	7.897.757,69	16.85 %	38.989.022,31
TRANSFERENCIAS DE CONVENIOS	158.400,00	158.400,00	0,00	0 %	0,00	0 %	158.400,00
OUTRAS RECEITAS CORRENTES	63.100,00	63.100,00	0,00	0 %	0,00	0 %	63.100,00
MULTAS E JUROS DE MORA	8.000,00	8.000,00	0,00	0 %	0,00	0 %	8.000,00
INDENIZAÇÕES E RESTITUIÇÕES	42.000,00	42.000,00	0,00	0 %	0,00	0 %	42.000,00
RECEITA DA DIVIDA ATIVA	11.000,00	11.000,00	0,00	0 %	0,00	0 %	11.000,00
RECEITAS DIVERSAS	2.100,00	2.100,00	0,00	0 %	0,00	0 %	2.100,00
RECEITAS DE CAPITAL	130.000,00	130.000,00	0,00	0 %	0,00	0 %	130.000,00
ALIENACAO DE BENS	46.000,00	46.000,00	0,00	0 %	0,00	0 %	46.000,00
ALIENACAO DE BENS MOVEIS	18.000,00	18.000,00	0,00	0 %	0,00	0 %	18.000,00



PREFEITURA MUN. DE PORTO DA FOLHA
PÇ PADRE MANOEL JOSE DE OLIVEIRA Nº: 851, Bairro CENTRO
CEP: 49.800-000
13131982000100

RELATÓRIO RESUMIDO DA EXECUÇÃO ORÇAMENTÁRIA
BALANÇO ORÇAMENTÁRIO
ORÇAMENTO FISCAL E DA SEGURIDADE SOCIAL
1º BIMESTRE DE 2017

RREO - Anexo 1 (LRF, Art. 52, inciso I, alíneas "a" e "b" do inciso II e §1º)

RECEITAS	PREVISÃO INICIAL	PREVISÃO ATUALIZADA (A)	RECEITAS REALIZADAS				SALDO (A-C)
			No Bimestre (B)	% (B/A)	Até o Bimestre (C)	% (C/A)	
ALIENACAO DE BENS IMOVEIS	28.000,00	28.000,00	0,00	0 %	0,00	0 %	28.000,00
TRANSFERENCIAS DE CAPITAL	84.000,00	84.000,00	0,00	0 %	0,00	0 %	84.000,00
TRANSFERENCIA INTERGOVERNAMENTAIS	72.000,00	72.000,00	0,00	0 %	0,00	0 %	72.000,00
TRANSFERENCIAS DE CONVENIOS	12.000,00	12.000,00	0,00	0 %	0,00	0 %	12.000,00
SUBTOTAL DAS RECEITAS (I)	49.000.000,00	49.000.000,00	8.071.771,15	16,48 %	8.071.771,15	16,48 %	40.928.228,85
REFINANCIAMENTO (II)	0,00	0,00	0,00	0 %	0,00	0 %	0,00
SUBTOTAL COM REFINANCIAMENTO (III) = (I + II)	49.000.000,00	49.000.000,00	8.071.771,15	16,48 %	8.071.771,15	16,48 %	40.928.228,85
DÉFICIT (IV)	0,00	0,00	24.900.563,73		24.900.563,73		
TOTAL (V) = (III + IV)	49.000.000,00	49.000.000,00	32.972.334,88		32.972.334,88		40.928.228,85

DESPEAS	DOTAÇÃO INICIAL (D)	DOTAÇÃO ATUALIZADA (F)	DESPESA EMPENHADA		SALDO (F-G)	DESPESA LIQUIDADADA		SALDO (F-H)	DESPEAS PAGAS ATÉ O BIMESTRE (I)	INSCRITAS EM RESTOS A PAGAR NÃO PROCESSADOS (G-H)
			No Bimestre	Até o Bimestre (G)		No Bimestre	Até o Bimestre (H)			
DESPEAS CORRENTES	47.238.400,00	46.196.260,00	31.225.398,41	31.225.398,41	14.970.861,59	3.282.470,07	3.282.470,07	42.913.789,93	3.061.102,56	27.942.928,34
PESSOAL E ENCARGOS SOCIAIS	38.349.130,00	36.956.854,00	27.033.850,74	27.033.850,74	9.923.003,26	2.487.052,09	2.487.052,09	34.469.801,91	2.481.856,70	24.546.798,65
JUROS E ENCARGOS DA DIVIDA	2.000,00	2.000,00	0,00	0,00	2.000,00	0,00	0,00	2.000,00	0,00	0,00
OUTRAS DESPEAS CORRENTES	8.887.270,00	9.237.406,00	4.191.547,67	4.191.547,67	5.045.858,33	795.417,98	795.417,98	8.441.988,02	579.245,86	3.396.129,69
DESPEAS DE CAPITAL	1.712.600,00	2.786.740,00	1.746.936,47	1.746.936,47	1.039.803,53	204.064,55	204.064,55	2.582.675,45	203.144,55	1.542.871,92
INVESTIMENTOS	649.400,00	1.723.540,00	1.108.522,65	1.108.522,65	615.017,35	1.910,00	1.910,00	1.721.630,00	990,00	1.106.612,65
INVERSOES FINANCEIRAS	1.100,00	1.100,00	0,00	0,00	1.100,00	0,00	0,00	1.100,00	0,00	0,00
AMORTIZACAO DA DIVIDA	1.062.100,00	1.062.100,00	638.413,82	638.413,82	423.686,18	202.154,55	202.154,55	859.945,45	202.154,55	436.259,27
RESERVA DE CONTIGENCIA	49.000,00	17.000,00	0,00	0,00	17.000,00	0,00	0,00	17.000,00	0,00	0,00

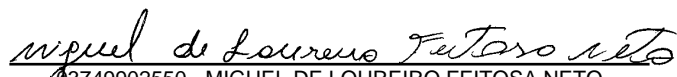


PREFEITURA MUN. DE PORTO DA FOLHA
PÇ PADRE MANOEL JOSE DE OLIVEIRA Nº: 851, Bairro CENTRO
CEP: 49.800-000
13131982000100

RELATÓRIO RESUMIDO DA EXECUÇÃO ORÇAMENTÁRIA
BALANÇO ORÇAMENTÁRIO
ORÇAMENTO FISCAL E DA SEGURIDADE SOCIAL
1º BIMESTRE DE 2017

RREO - Anexo 1 (LRF, Art. 52, inciso I, alíneas "a" e "b" do inciso II e §1º)

DESPESAS	DOTAÇÃO INICIAL (D)	DOTAÇÃO ATUALIZADA (F)	DESPESA EMPENHADA		SALDO (F-G)	DESPESA LIQUIDADADA		SALDO (F-H)	DESPESAS PAGAS ATÉ O BIMESTRE (I)	INSCRITAS EM RESTOS A PAGAR NÃO PROCESSADOS (G-H)
			No Bimestre	Até o Bimestre (G)		No Bimestre	Até o Bimestre (H)			
RESERVA DE CONTINGENCIA	49.000,00	17.000,00	0,00	0,00	17.000,00	0,00	0,00	17.000,00	0,00	0,00
SUBTOTAL DAS DESPESAS (VI)	49.000.000,00	49.000.000,00	32.972.334,88	32.972.334,88	16.027.665,12	3.486.534,62	3.486.534,62	45.513.465,38	3.264.247,11	29.485.800,26
AMORTIZAÇÃO DA DÍVIDA / REFINANCIAMENTO (VII)	0,00	0,00	0,00	0,00	0,00	0,00	0,00	0,00	0,00	0,00
SUBTOTAL COM REFINANCIAMENTO (VIII) = (VI + VII)	49.000.000,00	49.000.000,00	32.972.334,88	32.972.334,88	16.027.665,12	3.486.534,62	3.486.534,62	45.513.465,38	3.264.247,11	29.485.800,26
SUPERÁVIT (IX)	0,00	0,00	0,00	0,00						
TOTAL (X) = (VII + IX)	49.000.000,00	49.000.000,00	32.972.334,88	32.972.334,88	16.027.665,12	3.486.534,62	3.486.534,62	45.513.465,38	3.264.247,11	29.485.800,26


03749902550 - MIGUEL DE LOUREIRO FEITOSA NETO
PREFEITO MUNICIPAL


JOSÉ VALMIR DOS PASSOS - CRC/SE 4.111



PREFEITURA MUN. DE PORTO DA FOLHA
PÇ PADRE MANOEL JOSE DE OLIVEIRA Nº: 851, Bairro CENTRO
CEP: 49.800-000
13131982000100

RELATÓRIO RESUMIDO DA EXECUÇÃO ORÇAMENTÁRIA
DEMONSTRATIVO DA EXECUÇÃO DAS DESPESAS POR FUNÇÃO E SUBFUNÇÃO
ORÇAMENTO FISCAL E DA SEGURIDADE SOCIAL
1º BIMESTRE DE 2017

LRF, Art 52, inciso II, alinea "c" - Anexo II

FUNÇÃO/SUBFUNÇÃO	DOTAÇÃO INICIAL	DOTAÇÃO ATUALIZADA (A)	DESPESA EMPENHADA			SALDO (C)	DESPESA LIQUIDADADA			SALDO (E)	INSCRITAS EM RESTOS A PAGAR NÃO PROCESSADOS (F)
			No Bimestre	Até o Bimestre (B)	%		No Bimestre	Até o Bimestre (D)	%		
DESPESAS (EXCETO INTRA-ORÇAMENTÁRIAS) (I)	49.000.000,00	49.000.000,00	32.972.334,88	32.972.334,88	100,00	16.027.665,12	3.486.534,62	3.486.534,62	100,00	45.513.465,38	0,00
LEGISLATIVA	2.072.000,00	2.072.000,00	859.836,93	859.836,93	2,61	1.212.163,07	214.304,48	214.304,48	0,65	1.857.695,52	0,00
ACAO LEGISLATIVA	2.072.000,00	2.072.000,00	859.836,93	859.836,93	2,61	1.212.163,07	214.304,48	214.304,48	6,15	1.857.695,52	0,00
JUDICIARIA	271.500,00	271.500,00	206.006,33	206.006,33	0,62	65.493,67	3.850,64	3.850,64	0,01	267.649,36	0,00
ACAO JUDICIARIA	271.500,00	271.500,00	206.006,33	206.006,33	0,62	65.493,67	3.850,64	3.850,64	0,11	267.649,36	0,00
ADMINISTRACAO	5.970.850,00	6.401.350,00	4.718.812,12	4.718.812,12	14,31	1.682.537,88	800.039,84	800.039,84	2,43	5.601.310,16	0,00
ADMINISTRAÇÃO E RECURSOS HUMANOS	3.714.650,00	4.102.650,00	3.158.358,63	3.158.358,63	9,58	944.291,37	501.441,88	501.441,88	14,38	3.601.208,12	0,00
ADMINISTRACAO FINANCEIRA	923.100,00	965.600,00	793.889,67	793.889,67	2,41	171.710,33	83.260,90	83.260,90	2,39	882.339,10	0,00
CONTROLE INTERNO	266.100,00	266.100,00	128.150,00	128.150,00	0,39	137.950,00	13.182,51	13.182,51	0,38	252.917,49	0,00
FORMACAO DE RECURSOS HUMANOS	900,00	900,00	0,00	0,00	0,00	900,00	0,00	0,00	0,00	900,00	0,00
DEFESA CIVIL	6.100,00	6.100,00	0,00	0,00	0,00	6.100,00	0,00	0,00	0,00	6.100,00	0,00
SERVICO DA DIVIDA INTERNA	1.060.000,00	1.060.000,00	638.413,82	638.413,82	1,94	421.586,18	202.154,55	202.154,55	5,80	857.845,45	0,00
ASSISTENCIA SOCIAL	2.123.910,00	2.123.910,00	1.077.933,05	1.077.933,05	3,27	1.045.976,95	92.334,38	92.334,38	0,28	2.031.575,62	0,00
ADMINISTRAÇÃO E RECURSOS HUMANOS	965.720,00	917.336,00	787.665,00	787.665,00	2,39	129.671,00	68.914,38	68.914,38	1,98	848.421,62	0,00
FORMACAO DE RECURSOS HUMANOS	4.000,00	4.000,00	0,00	0,00	0,00	4.000,00	0,00	0,00	0,00	4.000,00	0,00
ASSISTENCIA AO IDOSO	1.400,00	1.400,00	0,00	0,00	0,00	1.400,00	0,00	0,00	0,00	1.400,00	0,00
ASSISTENCIA AO PORTADOR DE DEFICIENCIA	1.000,00	1.000,00	0,00	0,00	0,00	1.000,00	0,00	0,00	0,00	1.000,00	0,00
ASSISTENCIA A CRIANCA E AO ADOLESCENTE	2.300,00	9.350,00	7.150,00	7.150,00	0,02	2.200,00	650,00	650,00	0,02	8.700,00	0,00
ASSISTENCIA COMUNITARIA	1.149.490,00	1.190.824,00	283.118,05	283.118,05	0,86	907.705,95	22.770,00	22.770,00	0,65	1.168.054,00	0,00
SAUDE	10.486.580,00	10.478.580,00	4.823.043,46	4.823.043,46	14,63	5.655.536,54	632.802,42	632.802,42	1,92	9.845.777,58	0,00
ADMINISTRAÇÃO E RECURSOS HUMANOS	1.739.600,00	1.855.600,00	1.484.929,23	1.484.929,23	4,50	370.670,77	152.026,02	152.026,02	4,36	1.703.573,98	0,00
FORMACAO DE RECURSOS HUMANOS	8.000,00	8.000,00	0,00	0,00	0,00	8.000,00	0,00	0,00	0,00	8.000,00	0,00
ATENCAO BASICA	4.755.840,00	4.694.290,00	1.794.927,40	1.794.927,40	5,44	2.899.362,60	192.123,74	192.123,74	5,51	4.502.166,26	0,00
ASSISTENCIA HOSPITALAR E AMBULATORIAL	3.044.200,00	3.010.450,00	1.408.584,63	1.408.584,63	4,27	1.601.865,37	253.862,33	253.862,33	7,28	2.756.587,67	0,00
SUPORTE PROFILATICO E TERAPEUTICO	263.000,00	234.300,00	31.397,20	31.397,20	0,10	202.902,80	3.356,75	3.356,75	0,10	230.943,25	0,00
VIGILANCIA SANITARIA	449.980,00	449.980,00	0,00	0,00	0,00	449.980,00	0,00	0,00	0,00	449.980,00	0,00
VIGILANCIA EPIDEMIOLOGICA	225.960,00	225.960,00	103.205,00	103.205,00	0,31	122.755,00	31.433,58	31.433,58	0,90	194.526,42	0,00
EDUCACAO	23.733.440,00	23.995.440,00	18.929.640,71	18.929.640,71	57,41	5.065.799,29	1.496.145,79	1.496.145,79	4,54	22.499.294,21	0,00
ENSINO FUNDAMENTAL	23.155.720,00	22.520.720,00	17.823.028,06	17.823.028,06	54,05	4.697.691,94	1.496.145,79	1.496.145,79	42,91	21.024.574,21	0,00
EDUCACAO INFANTIL	517.720,00	1.414.720,00	1.106.612,65	1.106.612,65	3,36	308.107,35	0,00	0,00	0,00	1.414.720,00	0,00
EDUCACAO DE JOVENS E ADULTOS	60.000,00	60.000,00	0,00	0,00	0,00	60.000,00	0,00	0,00	0,00	60.000,00	0,00
CULTURA	87.700,00	87.700,00	1.800,00	1.800,00	0,01	85.900,00	1.800,00	1.800,00	0,01	85.900,00	0,00
ADMINISTRAÇÃO E RECURSOS HUMANOS	75.700,00	74.900,00	0,00	0,00	0,00	74.900,00	0,00	0,00	0,00	74.900,00	0,00
DIFUSAO CULTURAL	12.000,00	12.800,00	1.800,00	1.800,00	0,01	11.000,00	1.800,00	1.800,00	0,05	11.000,00	0,00
URBANISMO	2.827.420,00	2.747.420,00	1.887.856,78	1.887.856,78	5,73	859.563,22	195.430,55	195.430,55	0,59	2.551.989,45	0,00
ADMINISTRAÇÃO E RECURSOS HUMANOS	2.384.120,00	2.384.120,00	1.833.940,00	1.833.940,00	5,56	550.180,00	164.600,55	164.600,55	4,72	2.219.519,45	0,00
INFRA-ESTRUTURA URBANA	97.300,00	70.300,00	0,00	0,00	0,00	70.300,00	0,00	0,00	0,00	70.300,00	0,00
SERVICOS URBANOS	346.000,00	293.000,00	53.916,78	53.916,78	0,16	239.083,22	30.830,00	30.830,00	0,88	262.170,00	0,00
HABITACAO	2.000,00	2.000,00	0,00	0,00	0,00	2.000,00	0,00	0,00	0,00	2.000,00	0,00
HABITACAO RURAL	2.000,00	2.000,00	0,00	0,00	0,00	2.000,00	0,00	0,00	0,00	2.000,00	0,00




PREFEITURA MUN. DE PORTO DA FOLHA
PÇ PADRE MANOEL JOSE DE OLIVEIRA Nº: 851, Bairro CENTRO
CEP: 49.800-000
13131982000100

RELATÓRIO RESUMIDO DA EXECUÇÃO ORÇAMENTÁRIA
DEMONSTRATIVO DA EXECUÇÃO DAS DESPESAS POR FUNÇÃO E SUBFUNÇÃO
ORÇAMENTO FISCAL E DA SEGURIDADE SOCIAL
1º BIMESTRE DE 2017

LRF, Art 52, inciso II, alinea "c" - Anexo II

FUNÇÃO/SUBFUNÇÃO	DOTAÇÃO INICIAL	DOTAÇÃO ATUALIZADA (A)	DESPESA EMPENHADA			SALDO (C)	DESPESA LIQUIDADADA			SALDO (E)	INSCRITAS EM RESTOS A PAGAR NÃO PROCESSADOS (F)
			No Bimestre	Até o Bimestre (B)	%		No Bimestre	Até o Bimestre (D)	%		
SANEAMENTO	110.000,00	103.000,00	0,00	0,00	0,00	103.000,00	0,00	0,00	0,00	103.000,00	0,00
SANEAMENTO BASICO URBANO	110.000,00	103.000,00	0,00	0,00	0,00	103.000,00	0,00	0,00	0,00	103.000,00	0,00
AGRICULTURA	1.186.200,00	620.700,00	467.405,50	467.405,50	1.42	153.294,50	49.826,52	49.826,52	0.15	570.873,48	0,00
ADMINISTRAÇÃO E RECURSOS HUMANOS	1.179.500,00	614.000,00	467.405,50	467.405,50	1.42	146.594,50	49.826,52	49.826,52	1.43	564.173,48	0,00
ABASTECIMENTO	400,00	400,00	0,00	0,00	0,00	400,00	0,00	0,00	0,00	400,00	0,00
EXTENSAO RURAL	200,00	200,00	0,00	0,00	0,00	200,00	0,00	0,00	0,00	200,00	0,00
IRRIGACAO	800,00	800,00	0,00	0,00	0,00	800,00	0,00	0,00	0,00	800,00	0,00
PROMOCAO DA PRODUCAO AGROPECUARIA	5.300,00	5.300,00	0,00	0,00	0,00	5.300,00	0,00	0,00	0,00	5.300,00	0,00
COMERCIO E SERVICOS	4.000,00	4.000,00	0,00	0,00	0,00	4.000,00	0,00	0,00	0,00	4.000,00	0,00
COMERCIALIZACAO	4.000,00	4.000,00	0,00	0,00	0,00	4.000,00	0,00	0,00	0,00	4.000,00	0,00
COMUNICACOES	42.400,00	42.400,00	0,00	0,00	0,00	42.400,00	0,00	0,00	0,00	42.400,00	0,00
ADMINISTRAÇÃO E RECURSOS HUMANOS	42.400,00	42.400,00	0,00	0,00	0,00	42.400,00	0,00	0,00	0,00	42.400,00	0,00
DESPORTO E LAZER	33.000,00	33.000,00	0,00	0,00	0,00	33.000,00	0,00	0,00	0,00	33.000,00	0,00
LAZER	33.000,00	33.000,00	0,00	0,00	0,00	33.000,00	0,00	0,00	0,00	33.000,00	0,00
RESERVA DE CONTINGENCIA	49.000,00	17.000,00	0,00	0,00	0,00	17.000,00	0,00	0,00	0,00	17.000,00	0,00
RESERVA DE CONTINGENCIA	49.000,00	17.000,00	0,00	0,00	0,00	17.000,00	0,00	0,00	0,00	17.000,00	0,00
DESPESAS (INTRA-ORÇAMENTÁRIAS) (II)											
TOTAL (III) = (I + II)	49.000.000,00	49.000.000,00	32.972.334,88	32.972.334,88	100,00	16.027.665,12	3.486.534,62	3.486.534,62	100,00	45.513.465,38	0,00


03749902550 - MIGUEL DE LOUREIRO FEITOSA NETO
PREFEITO MUNICIPAL


JOSÉ VALMIR DOS PASSOS - CRC/SE 4.111

Tabela 3 - Demonstrativo da Receita Corrente Líquida



PREFEITURA MUNICIPAL DE PORTO DA FOLHA
RELATÓRIO RESUMIDO DA EXECUÇÃO ORÇAMENTÁRIA
DEMONSTRATIVO DA RECEITA CORRENTE LÍQUIDA
ORÇAMENTOS FISCAL E DA SEGURIDADE SOCIAL

1º BIMESTRE 2017

RREO - Anexo III (LRF, Art. 53, inciso I)

1,00

ESPECIFICAÇÃO													TOTAL	PREVISÃO
	JAN/2017	FEV/2017	MAR/2016	ABR/2016	MAIO/2016	JUNHO/2016	JULHO/2016	AGOSTO/2016	SETEMBRO/2016	OUTUBRO/2016	NOV/2016	DEZ/2016	(ÚLTIMOS 12 MESES)	ATUALIZADA <EXERCÍCIO>
RECEITAS CORRENTES (I)	4.089.950,54	4.364.207,92	3.404.377,75	3.607.866,28	4.368.035,33	4.044.685,85	3.915.094,03	3.706.052,27	3.378.214,33	3.844.639,67	5.964.749,91	10.074.197,44	54.762.071,32	80.549.800,00
Receita Tributária	150.288,10	96.107,34	95.169,52	121.007,86	72.980,05	99.971,58	198.298,35	118.316,89	241.530,89	159.164,97	260.714,14	621.358,93	2.234.908,62	4.937.600,00
IPTU	0,00	0,00	0,00	0,00	0,00	0,00	0,00	0,00	0,00	0,00	0,00	0,00	0,00	0,00
ISS	15.371,19	24.361,02	49.072,97	33.999,54	32.366,88	22.983,09	38.240,45	29.984,67	29.210,47	24.065,61	29.897,71	73.338,67	402.892,27	3.500.000,00
ITBI	11.840,00	2.050,00	8.450,99	6.261,00	3.288,00	13.785,00	7.088,00	21.744,00	6.556,80	4.635,25	1.364,00	3.609,36	90.672,40	15.500,00
IRRF	114.809,51	64.543,32	32.689,55	76.992,92	34.902,37	56.850,49	149.859,90	64.137,22	201.219,62	128.369,11	224.314,83	539.558,42	1.688.247,26	340.000,00
Outras Receitas Tributárias	8.267,40	5.153,00	4.956,01	3.754,40	2.422,80	6.353,00	3.110,00	2.451,00	4.544,00	2.095,00	5.137,60	4.852,48	53.096,69	82.100,00
Receita de Contribuições	6.401,63	6.537,51	7.041,46	6.005,56	5.826,97	6.448,54	5.350,30	5.155,85	4.686,51	3.670,36	5.029,32	4.513,00	66.667,01	101.500,00
Receita Patrimonial	14.316,07	13.872,53	15.647,91	14.110,76	15.143,77	16.364,18	14.333,57	13.391,83	10.578,79	8.624,02	9.860,51	10.922,41	157.166,35	373.000,00
Receita Agropecuária	0,00	0,00	0,00	0,00	0,00	0,00	0,00	0,00	0,00	0,00	0,00	0,00	0,00	0,00
Receita Industrial	0,00	0,00	0,00	0,00	0,00	0,00	0,00	0,00	0,00	0,00	0,00	0,00	0,00	0,00
Receita de Serviços	0,00	0,00	0,00	0,00	0,00	0,00	0,00	0,00	0,00	0,00	0,00	0,00	0,00	2.500,00
Transferências Correntes	3.918.894,74	4.247.690,54	3.285.998,91	3.466.222,15	4.271.683,11	3.910.147,20	3.696.591,86	3.568.740,79	3.120.898,19	3.652.754,63	5.688.625,99	8.520.496,05	51.348.744,16	75.034.700,00
Cota-Parte do FPM	1.383.478,96	1.731.915,64	1.051.997,80	1.250.599,45	1.662.995,40	1.373.903,60	1.523.476,69	1.235.297,40	1.004.543,58	1.219.410,43	2.224.797,18	3.477.898,13	19.140.314,26	13.500.000,00
Cota-Parte do ICMS	251.604,31	236.985,34	281.431,36	227.940,44	287.172,88	212.363,21	181.935,05	236.866,22	186.658,17	193.801,97	381.812,81	542.685,27	3.221.257,03	31.000.000,00
Cota-Parte do IPVA	13.671,98	30.809,15	24.610,78	35.612,95	37.520,41	31.041,19	30.905,61	33.619,87	29.343,62	25.585,75	15.352,64	13.638,79	321.712,74	380.000,00
Cota-Parte do ITR	30,08	380,63	63,03	206,67	417,77	244,46	532,17	37,23	1.082,89	3.102,00	842,86	280,65	7.220,44	14.000,00
Transferência da LC 87/1996	164,41	129,18	140,93	158,54	164,41	164,41	140,93	135,05	152,67	152,67	164,41	140,93	1.808,54	130.000,00
Transferência da LC 61/1989 - IPI	0,00	0,00	0,00	0,00	0,00	0,00	0,00	0,00	0,00	0,00	0,00	0,00	0,00	30.000,00
Transferência do FUNDEB	1.489.841,89	1.686.813,97	1.338.183,67	1.313.254,67	1.599.377,83	1.572.304,44	1.117.826,63	1.386.943,00	1.174.927,16	1.334.789,28	2.417.969,26	2.976.500,84	19.408.732,64	12.617.000,00
Outras Transferências Correntes	780.103,11	560.656,63	589.571,34	638.449,43	684.034,41	720.125,89	841.774,78	675.842,02	724.190,10	875.912,53	647.686,83	1.509.351,44	9.247.698,51	17.363.700,00
Outras Receitas Correntes	50,00	0,00	519,95	519,95	2.401,43	11.754,35	519,95	446,91	519,95	20.425,69	519,95	916.907,05	954.585,18	100.500,00
DEDUÇÕES (II)	329.826,88	400.080,97	271.685,72	302.940,56	397.691,17	323.580,34	241.959,01	301.228,13	244.393,15	288.447,53	524.630,92	649.352,72	4.275.817,10	9.010.800,00
Contrib. Plano Prev. Assist. Social Servidor	0,00	0,00	0,00	0,00	0,00	0,00	0,00	0,00	0,00	0,00	0,00	0,00	0,00	0,00
Compensação Financ. entre Regimes Previdência	0,00	0,00	0,00	0,00	0,00	0,00	0,00	0,00	0,00	0,00	0,00	0,00	0,00	0,00
Dedução de Receita para Formação do FUNDEB	329.826,88	400.080,97	271.685,72	302.940,56	397.691,17	323.580,34	241.959,01	301.228,13	244.393,15	288.447,53	524.630,92	649.352,72	4.275.817,10	9.010.800,00
RECEITA CORRENTE LÍQUIDA (III) = (I - II)	3.760.123,66	3.964.126,95	3.132.692,03	3.304.925,72	3.970.344,16	3.721.105,51	3.673.135,02	3.404.824,14	3.133.821,18	3.556.192,14	5.440.118,99	9.424.844,72	50.486.254,22	71.539.000,00

FONTE: SISTEMA DE INFORMAÇÕES DA PREFEITURA MUNICIPAL DE PORTO DA FOLHA

Miguel de Loureiro Feitosa Neto
 03749902550 - MIGUEL DE LOUREIRO FEITOSA NETO
 PREFEITO MUNICIPAL

José Valmir dos Passos
 JOSÉ VALMIR DOS PASSOS - CRC/SE 4.111



ESTADO DE SERGIPE
MUNICÍPIO DE PORTO DA FOLHA

RELATÓRIO RESUMIDO DA EXECUÇÃO ORÇAMENTÁRIA : 2017

DEMONSTRATIVO DAS RECEITAS E DESPESAS PREVIDENCIÁRIAS DO REGIME PRÓPRIO DE PREVIDÊNCIA DOS SERVIDORES

ORÇAMENTO DA SEGURIDADE SOCIAL

JANEIRO/2017 A FEVEREIRO/2017

RREO – Anexo 4 (LRF, Art. 53, inciso II)

R\$ 1,00

RECEITAS PREVIDENCIÁRIAS	PREVISÃO INICIAL	PREVISÃO ATUALIZADA	RECEITAS REALIZADAS		
			No Bimestre		
RECEITAS CORRENTES (I)	0,00	0,00	0,00	0,00	0,00
Receita de Contribuições	0,00	0,00	0,00	0,00	0,00
Pessoal Civil	0,00	0,00	0,00	0,00	0,00
Contribuição do Servidor Ativo Civil	0,00	0,00	0,00	0,00	0,00
Contribuição do Servidor Inativo Civil	0,00	0,00	0,00	0,00	0,00
Contribuição de Pensionista Civil	0,00	0,00	0,00	0,00	0,00
Pessoal Militar	0,00	0,00	0,00	0,00	0,00
Contribuição do Militar Ativo	0,00	0,00	0,00	0,00	0,00
Contribuição do Militar Inativo	0,00	0,00	0,00	0,00	0,00
Contribuição de Pensionista Militar	0,00	0,00	0,00	0,00	0,00
Outras Contribuições Previdenciárias	0,00	0,00	0,00	0,00	0,00
Compensação Previdenciária entre RGPS e RPPS	0,00	0,00	0,00	0,00	0,00
Receita Patrimonial	0,00	0,00	0,00	0,00	0,00
Receitas Imobiliárias	0,00	0,00	0,00	0,00	0,00
Receitas de Valores Mobiliários	0,00	0,00	0,00	0,00	0,00
Outras Receitas Patrimoniais	0,00	0,00	0,00	0,00	0,00
Outras Receitas Correntes	0,00	0,00	0,00	0,00	0,00
RECEITAS DE CAPITAL (II)	0,00	0,00	0,00	0,00	0,00
Alienação de Bens	0,00	0,00	0,00	0,00	0,00
Outras Receitas de Capital	0,00	0,00	0,00	0,00	0,00
REPASSES PREVIDENCIÁRIOS RECEBIDOS PELO RPPS (III)	0,00	0,00	0,00	0,00	0,00
Contribuição Patronal do Exercício	0,00	0,00	0,00	0,00	0,00
Pessoal Civil	0,00	0,00	0,00	0,00	0,00
Contribuição Patronal Ativo Civil	0,00	0,00	0,00	0,00	0,00
Contribuição Patronal Inativo Civil	0,00	0,00	0,00	0,00	0,00
Contribuição Patronal Pensionista Civil	0,00	0,00	0,00	0,00	0,00
Pessoal Militar	0,00	0,00	0,00	0,00	0,00
Contribuição Patronal Ativo Militar	0,00	0,00	0,00	0,00	0,00
Contribuição Patronal Inativo Militar	0,00	0,00	0,00	0,00	0,00
Contribuição Patronal Pensionista Militar	0,00	0,00	0,00	0,00	0,00
Contribuição Patronal de Exercícios Anteriores	0,00	0,00	0,00	0,00	0,00
Pessoal Civil	0,00	0,00	0,00	0,00	0,00
Contribuição Patronal Ativo Civil	0,00	0,00	0,00	0,00	0,00
Contribuição Patronal Inativo Civil	0,00	0,00	0,00	0,00	0,00
Contribuição Patronal Pensionista Civil	0,00	0,00	0,00	0,00	0,00
Pessoal Militar	0,00	0,00	0,00	0,00	0,00
Contribuição Patronal Ativo Militar	0,00	0,00	0,00	0,00	0,00
Contribuição Patronal Inativo Militar	0,00	0,00	0,00	0,00	0,00
Contribuição Patronal Pensionista Militar	0,00	0,00	0,00	0,00	0,00
REPASSES PREVIDENCIÁRIOS PARA COBERTURA DE DÉFICIT (IV)	0,00	0,00	0,00	0,00	0,00
OUTROS APORTES AO RPPS (V)	0,00	0,00	0,00	0,00	0,00
TOTAL DAS RECEITAS PREVIDENCIÁRIAS (VI) = (I + II + III + IV + V)	0,00	0,00	0,00	0,00	0,00

DESPESAS PREVIDENCIÁRIAS	DOTAÇÃO INICIAL	DOTAÇÃO ATUALIZADA	DESPESAS LIQUIDADAS		
			No Bimestre		
ADMINISTRAÇÃO (VII)	0,00	0,00	0,00	0,00	0,00
Despesas Correntes	0,00	0,00	0,00	0,00	0,00
Despesa de Capital	0,00	0,00	0,00	0,00	0,00
PREVIDÊNCIA SOCIAL (VIII)	0,00	0,00	0,00	0,00	0,00
Pessoal Civil	0,00	0,00	0,00	0,00	0,00
Aposentadorias	0,00	0,00	0,00	0,00	0,00
Pensões	0,00	0,00	0,00	0,00	0,00
Outros Benefícios Previdenciários	0,00	0,00	0,00	0,00	0,00
Pessoal Militar	0,00	0,00	0,00	0,00	0,00
Reformas	0,00	0,00	0,00	0,00	0,00
Pensões	0,00	0,00	0,00	0,00	0,00
Outros Benefícios Previdenciários	0,00	0,00	0,00	0,00	0,00
Outras Despesas Previdenciárias	0,00	0,00	0,00	0,00	0,00
Compensação Previdenciária de Aposentadorias entre o RPPS e o RGPS	0,00	0,00	0,00	0,00	0,00
Compensação Previdenciária de Pensões entre o RPPS e o RGPS	0,00	0,00	0,00	0,00	0,00
TOTAL DAS DESPESAS PREVIDENCIÁRIAS (IX) = (VII + VIII)	0,00	0,00	0,00	0,00	0,00
RESULTADO PREVIDENCIÁRIO (X) = (VI + IX)	0,00	0,00	0,00	0,00	0,00

SALDO DAS DISPONIBILIDADES FINANCEIRAS E INVESTIMENTOS DO RPPS	PERÍODO DE REFERÊNCIA		
	0	0	0
Caixa	0,00	0,00	0,00
Bancos Conta Movimento	0,00	0,00	0,00
Investimentos	0,00	0,00	0,00

Miguel de Loureiro Feitosa Neto
3749902550 - MIGUEL DE LOUREIRO FEITOSA NETO
PREFEITO MUNICIPAL

José Valmir dos Passos
JOSÉ VALMIR DOS PASSOS - CRC/SE 4.111



PREFEITURA MUN. DE PORTO DA FOLHA
PÇ PADRE MANOEL JOSE DE OLIVEIRA Nº: 851, Bairro CENTRO
CEP: 49.800-000
13131982000100

RELATÓRIO RESUMIDO DA EXECUÇÃO ORÇAMENTÁRIA
DEMONSTRATIVO DO RESULTADO NOMINAL
1º BIMESTRE DE 2017

RREO - ANEXO VI (LRF, art 53, inciso III)

DÍVIDA FISCAL LÍQUIDA	SALDO		
	Em 31/Dez/2016 (a)	Em Bimestre anterior (b)	No Bimestre (c)
DÍVIDA CONSOLIDADA (I)	3.520.485,82	3.520.485,82	4.065.429,86
DEDUÇÕES (II)	2.725.220,01	2.725.220,01	8.078.138,09
Disponibilidade de Caixa bruta	2.282.691,33	2.282.691,33	7.331.173,17
Demais Haveres Financeiros	442.978,68	442.978,68	746.964,92
(-) Restos a Pagar Processados (Exceto precatórios)	450,00	450,00	0,00
DÍVIDA CONSOLIDADA LÍQUIDA (III) = (I - II)	795.265,81	795.265,81	-4.012.708,23
RECEITA DE PRIVATIZAÇÕES (IV)			
PASSIVOS RECONHECIDOS (V)	3.520.485,82	3.520.485,82	4.065.429,86
DÍVIDA FISCAL LÍQUIDA (VI) = (III + IV - V)	-2.725.220,01	-2.725.220,01	-8.078.138,09

RESULTADO NOMINAL	PERÍODO DE REFERÊNCIA	
	No Bimestre (c-b)	Até o Bimestre (c-a)
VALOR	-5.352.468,08	-5.352.468,08

DISCRIMINAÇÃO DA META FISCAL	VALOR CORRENTE
META DE RESULTADO NOMINAL FIXADA NO ANEXO DE METAS FISCAIS DA LDO P/ O EXERCÍCIO DE REFERÊNCIA	

REGIME PREVIDENCIÁRIO

DÍVIDA FISCAL LÍQUIDA PREVIDENCIÁRIA	SALDO		
	Em 31/Dez/2016 (a)	Em Bimestre anterior (b)	No Bimestre (c)
DÍVIDA CONSOLIDADA PREVIDENCIÁRIA (VII)			
Passivo Atuarial			



PREFEITURA MUN. DE PORTO DA FOLHA
PÇ PADRE MANOEL JOSE DE OLIVEIRA Nº: 851, Bairro CENTRO
CEP: 49.800-000
13131982000100

RELATÓRIO RESUMIDO DA EXECUÇÃO ORÇAMENTÁRIA
DEMONSTRATIVO DO RESULTADO NOMINAL
1º BIMESTRE DE 2017

RREO - ANEXO VI (LRF, art 53, inciso III)

DÍVIDA FISCAL LÍQUIDA	SALDO		
	Em 31/Dez/2016 (a)	Em Bimestre anterior (b)	No Bimestre (c)
Demais Dívidas			
DEDUÇÕES (VIII)			
Disponibilidade de Caixa Bruta			
Investimentos			
Demais Haveres Financeiros			
(-) Restos a Pagar Processados			
DÍVIDA CONSOLIDADA LÍQUIDA PREVIDENCIÁRIA (IX) = (VII - VIII)			
PASSIVOS RECONHECIDOS (X)			

Miguel de Loureiro Feitosa Neto
03749902550 - MIGUEL DE LOUREIRO FEITOSA NETO
PREFEITO MUNICIPAL

José Valmir dos Passos
JOSÉ VALMIR DOS PASSOS - CRC/SE 4.111

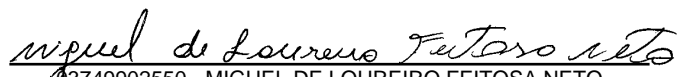


PREFEITURA MUN. DE PORTO DA FOLHA
PÇ PADRE MANOEL JOSE DE OLIVEIRA Nº: 851, Bairro CENTRO
CEP: 49.800-000
13131982000100

RELATÓRIO RESUMIDO DA EXECUÇÃO ORÇAMENTÁRIA
DEMONSTRATIVO DOS RESTOS A PAGAR POR PODER E ÓRGÃO
1º BIMESTRE DE 2017

RREO - ANEXO 7 (LRF, art. 53, inciso V)

PODER/ÓRGÃO	RESTOS A PAGAR PROCESSADOS					RESTOS A PAGAR NÃO PROCESSADOS				
	Inscritos		Cancelados	Pagos	A Pagar	Inscritos		Cancelados	Pagos	A Pagar
	Em exercícios anteriores	Em 31/Dez/2016				Em exercícios anteriores	Em 31/Dez/2016			
RESTOS A PAGAR (EXCETO INTRA-ORÇAMENTÁRIOS) (I)	116.698,74	264.460,25	0,00	0,00	0,00	0,00	0,00	0,00	0,00	0,00
EXECUTIVO	116.698,74	264.460,25	0,00	0,00	0,00	0,00	0,00	0,00	0,00	0,00
LEGISLATIVO	0,00	0,00	0,00	0,00	0,00	0,00	0,00	0,00	0,00	0,00
JUDICIÁRIO	0,00	0,00	0,00	0,00	0,00	0,00	0,00	0,00	0,00	0,00
MINISTÉRIO PÚBLICO										
RESTOS A PAGAR (INTRA-ORÇAMENTÁRIOS) (II)	0,00	0,00	0,00	0,00	0,00	0,00	0,00	0,00	0,00	0,00
TOTAL (III) = (I + II)	116.698,74	264.460,25	0,00	0,00	0,00	0,00	0,00	0,00	0,00	0,00


3749902550 - MIGUEL DE LOUREIRO FEITOSA NETO
PREFEITO MUNICIPAL


JOSÉ VALMIR DOS PASSOS - CRC/SE 4.111



ESTADO DE SERGIPE
MUNICÍPIO DE PORTO DA FOLHA

RELATÓRIO RESUMIDO DA EXECUÇÃO ORÇAMENTÁRIA: 2016

DEMONSTRATIVO DAS RECEITAS E DESPESAS COM MANUTENÇÃO E DESENVOLVIMENTO DO ENSINO – MDE

ORÇAMENTOS FISCAL E DA SEGURIDADE SOCIAL

JANEIRO / 2017 A FEVEREIRO / 2017

RREO - ANEXO 8 (LDB, art. 72)

R\$ 1.00

RECEITAS DO ENSINO							
RECEITA RESULTANTE DE IMPOSTOS (caput do art. 212 da Constituição)	PREVISÃO INICIAL	PREVISÃO ATUALIZADA (a)	RECEITAS REALIZADAS				
			Até o Bimestre (b)	% (c) = (b/a)x100			
1- RECEITA DE IMPOSTOS	1.389.200,00	1.389.200,00	79.585,35	5,73			
1.1- Receita Resultante do Imposto sobre a Propriedade Predial e Territorial Urbana – IPTU	3.000,00	3.000,00	-	-			
1.1.1- IPTU	1.000,00	1.000,00	-	-			
1.1.2- Multas, Juros de Mora e Outros Encargos do IPTU	1.000,00	1.000,00	-	-			
1.1.3- Dívida Ativa do IPTU	1.000,00	1.000,00	-	-			
1.1.4- Multas, Juros de Mora, Atualização Monetária e Outros Encargos da Dívida Ativa do IPTU	-	-	-	-			
1.1.5- (-) Deduções da Receita do IPTU	-	-	-	-			
1.2- Receita Resultante do Imposto sobre Transmissão Inter Vivos – ITBI	130.200,00	130.200,00	3.318,00	2,55			
1.2.1- ITBI	130.000,00	130.000,00	3.318,00	2,55			
1.2.2- Multas, Juros de Mora e Outros Encargos do ITBI	100,00	100,00	-	-			
1.2.3- Dívida Ativa do ITBI	100,00	100,00	-	-			
1.2.4- Multas, Juros de Mora, Atualização Monetária e Outros Encargos da Dívida Ativa do ITBI	-	-	-	-			
1.2.5- (-) Deduções da Receita do ITBI	-	-	-	-			
1.3- Receita Resultante do Imposto sobre Serviços de Qualquer Natureza – ISS	406.000,00	406.000,00	17.124,69	4,22			
1.3.1- ISS	400.000,00	400.000,00	17.124,69	4,28			
1.3.2- Multas, Juros de Mora e Outros Encargos do ISS	1.000,00	1.000,00	-	-			
1.3.3- Dívida Ativa do ISS	5.000,00	5.000,00	-	-			
1.3.4- Multas, Juros de Mora, Atualização Monetária e Outros Encargos da Dívida Ativa do ISS	-	-	-	-			
1.3.5- (-) Deduções da Receita do ISS	-	-	-	-			
1.4- Receita Resultante do Imposto de Renda Retido na Fonte – IRRF	850.000,00	850.000,00	59.142,66	6,96			
1.4.1- IRRF	850.000,00	850.000,00	59.142,66	6,96			
1.4.2- Multas, Juros de Mora e Outros Encargos do IRRF	-	-	-	-			
1.4.3- Dívida Ativa do IRRF	-	-	-	-			
1.4.4- Multas, Juros de Mora, Atualização Monetária e Outros Encargos da Dívida Ativa do IRRF	-	-	-	-			
1.4.5- (-) Deduções da Receita do IRRF	-	-	-	-			
1.5- Receita Resultante do Imposto Territorial Rural – ITR (CF, art. 153, §4º, inciso III)	-	-	-	-			
1.5.1- ITR	-	-	-	-			
1.5.2- Multas, Juros de Mora e Outros Encargos do ITR	-	-	-	-			
1.5.3- Dívida Ativa do ITR	-	-	-	-			
1.5.4- Multas, Juros de Mora, Atualização Monetária e Outros Encargos da Dívida Ativa do ITR	-	-	-	-			
1.5.5- (-) Deduções da Receita do ITR	-	-	-	-			
2- RECEITA DE TRANSFERÊNCIAS CONSTITUCIONAIS E LEGAIS	21.933.600,00	21.933.600,00	4.185.110,99	19,08			
2.1- Cota-Parte FPM	18.000.000,00	18.000.000,00	3.388.594,60	18,83			
2.1.1- Parcela referente à CF, art. 159, I, alínea b	18.000.000,00	18.000.000,00	3.388.594,60	18,83			
2.1.2- Parcela referente à CF, art. 159, I, alínea d	-	-	-	-			
2.2- Cota-Parte ICMS	3.580.000,00	3.580.000,00	666.764,84	18,62			
2.3- ICMS-Desoneração – L.C. nº87/1996	2.300,00	2.300,00	183,27	7,97			
2.4- Cota-Parte IPI-Exportação	2.000,00	2.000,00	450,84	22,54			
2.5- Cota-Parte ITR	2.700,00	2.700,00	482,86	17,88			
2.6- Cota-Parte IPVA	346.600,00	346.600,00	128.634,58	37,11			
2.7- Cota-Parte IOF-Ouro	-	-	-	-			
3- TOTAL DA RECEITA DE IMPOSTOS (1 + 2)	23.322.800,00	23.322.800,00	4.264.696,34	18,29			
RECEITAS ADICIONAIS PARA FINANCIAMENTO DO ENSINO							
RECEITAS ADICIONAIS PARA FINANCIAMENTO DO ENSINO	PREVISÃO INICIAL	PREVISÃO ATUALIZADA (a)	RECEITAS REALIZADAS				
			Até o Bimestre (b)	% (c) = (b/a)x100			
4- RECEITA DA APLICAÇÃO FINANCEIRA DE OUTROS RECURSOS DE IMPOSTOS VINCULADOS AO ENSINO	100,00	100,00	-	-			
5- RECEITA DE TRANSFERÊNCIAS DO FNDE	2.123.420,00	2.123.420,00	156.857,67	7,39			
5.1- Transferências do Salário-Educação	808.000,00	808.000,00	156.744,53	19,40			
5.2- Transferências Diretas - PDDE	1.000,00	1.000,00	-	-			
5.3- Transferências Diretas - PNAE	786.000,00	786.000,00	-	-			
5.4- Transferências Diretas - PNATE	241.000,00	241.000,00	-	-			
5.5- Outras Transferências do FNDE	268.420,00	268.420,00	-	-			
5.6- Aplicação Financeira dos Recursos do FNDE	19.000,00	19.000,00	113,14	-			
6- RECEITA DE TRANSFERÊNCIAS DE CONVÊNIO	16.000,00	16.000,00	-	-			
6.1- Transferências de Convênios	16.000,00	16.000,00	-	-			
6.2- Aplicação Financeira dos Recursos de Convênios	-	-	-	-			
7- RECEITA DE OPERAÇÕES DE CRÉDITO	-	-	-	-			
8- OUTRAS RECEITAS PARA FINANCIAMENTO DO ENSINO	-	-	-	-			
9- TOTAL DAS RECEITAS ADICIONAIS PARA FINANCIAMENTO DO ENSINO (4+5+6+7+8)	2.139.520,00	2.139.520,00	156.857,67	7,33			
FUNDEB							
RECEITAS DO FUNDEB	PREVISÃO INICIAL	PREVISÃO ATUALIZADA (a)	RECEITAS REALIZADAS				
			Até o Bimestre (b)	% (c) = (b/a)x100			
11- RECEITAS DESTINADAS AO FUNDEB	4.386.720,00	4.386.720,00	837.022,07	19,08			
11.2- Cota-Parte FPM Destinada ao FUNDEB – (20% de 2.1)	3.600.000,00	3.600.000,00	677.718,86	18,83			
11.2- Cota-Parte ICMS Destinada ao FUNDEB – (20% de 2.2)	716.000,00	716.000,00	133.352,95	18,62			
11.3- ICMS-Desoneração Destinada ao FUNDEB – (20% de 2.3)	460,00	460,00	73,30	15,93			
11.4- Cota-Parte IPI-Exportação Destinada ao FUNDEB – (20% de 2.4)	400,00	400,00	90,16	22,54			
11.5- Cota-Parte ITR ou ITR Arrecadado Destinados ao FUNDEB – (20% de ((1.5 – 1.5.5) + 2.5))	540,00	540,00	59,89	11,09			
11.6- Cota-Parte IPVA Destinada ao FUNDEB – (20% de 2.6)	69.320,00	69.320,00	25.726,91	37,11			
12- RECEITAS RECEBIDAS DO FUNDEB	19.610.000,00	19.610.000,00	3.429.457,53	17,49			
12.1- Transferências de Recursos do FUNDEB	19.580.000,00	19.580.000,00	3.421.934,69	17,48			
12.2- Complementação da União ao FUNDEB	30.000,00	30.000,00	7.522,84	25,08			
12.3- Receita de Aplicação Financeira dos Recursos do FUNDEB	-	-	-	-			
13- RESULTADO LÍQUIDO DAS TRANSFERÊNCIAS DO FUNDEB (12.1 – 11)	15.193.280,00	15.193.280,00	2.584.912,62	17,01			
1.109.880,29							
DESPESAS DO FUNDEB	DOTAÇÃO INICIAL	DOTAÇÃO ATUALIZADA (d)	DESPESAS EMPENHADA		DESPESAS LIQUIDADAS		INSCRITAS RESTOS A PAGAR NÃO PROCESSADOS (i)
			Até o Bimestre (e)	% (f) (e/d)x100	Até o Bimestre (g)	% (h) (g/d)x100	
13- PAGAMENTO DOS PROFISSIONAIS DO MAGISTÉRIO	14.760.320,00	13.875.320,00	12.450.000,00	89,73	886.186,04	6,39	-
13.1- Com Educação Infantil	270.700,00	57.700,00	-	-	-	-	-
13.2- Com Ensino Fundamental	14.489.620,00	13.817.620,00	12.450.000,00	90,10	886.186,04	6,41	-
14- OUTRAS DESPESAS	4.853.680,00	4.499.680,00	3.570.000,00	79,34	294.919,40	6,55	-
14.1- Com Educação Infantil	18.000,00	18.000,00	-	-	-	-	-
14.2- Com Ensino Fundamental	4.835.680,00	4.481.680,00	3.570.000,00	79,66	294.919,40	6,58	-
15- TOTAL DAS DESPESAS DO FUNDEB (13 + 14)	19.614.000,00	18.375.000,00	16.020.000,00	87,18	1.181.105,44	6,43	-
DEDUÇÕES PARA FINS DE LIMITE DO FUNDEB PARA PAGAMENTO DOS PROFISSIONAIS DO MAGISTÉRIO							VALOR
16- RESTOS A PAGAR INSCRITOS NO EXERCÍCIO SEM DISPONIBILIDADE FINANCEIRA DE RECURSOS DO FUNDEB							-
17- DESPESAS CUSTEADAS COM O SUPERÁVIT FINANCEIRO DO EXERCÍCIO ANTERIOR, DO FUNDEB							-
18- TOTAL DAS DEDUÇÕES CONSIDERADAS PARA FINS DE LIMITE DO FUNDEB (16 + 17)							-
19- MÍNIMO DE 60% DO FUNDEB NA REMUNERAÇÃO DO MAGISTÉRIO COM EDUCAÇÃO INFANTIL E ENSINO FUNDAMENTAL ¹ ((13 / 12 x 100) %)							25,84%
CONTROLE DA UTILIZAÇÃO DE RECURSOS NO EXERCÍCIO SUBSEQUENTE							VALOR
20 – RECURSOS RECEBIDOS DO FUNDEB EM <EXERCÍCIO ANTERIOR> QUE NÃO FORAM UTILIZADOS							-
21 – DESPESAS CUSTEADAS COM O SALDO DO ITEM 20 ATÉ O 1º TRIMESTRE DE <EXERCÍCIO> ²							-
MANUTENÇÃO E DESENVOLVIMENTO DO ENSINO – DESPESAS CUSTEADAS COM A RECEITA RESULTANTE DE IMPOSTOS E RECURSOS DO FUNDEB							
RECEITAS COM AÇÕES TÍPICAS DE MDE	PREVISÃO INICIAL	PREVISÃO ATUALIZADA (a)	RECEITAS REALIZADAS				
			Até o Bimestre (b)	% (c) = (b/a)x100			
22- IMPOSTOS E TRANSFERÊNCIAS DESTINADAS À MDE (25% de 3º)	5.830.700,00	5.830.700,00	1.066.174,09	18,29			
DESPESAS COM AÇÕES TÍPICAS DE MDE	DOTAÇÃO INICIAL	DOTAÇÃO ATUALIZADA	DESPESAS EMPENHADA		DESPESAS LIQUIDADAS		
			Até o Bimestre	% (f)	Até o Bimestre	% (h)	

	(d)	(e)	(e/d)x100	(g)	(g/d)x100		
23- EDUCAÇÃO INFANTIL	309,300.00	96,300.00	-	-	-	0.00	
23.1- Despesas Custeadas com Recursos do FUNDEB	298,700.00	75,700.00	-	-	-	0.00	
23.2- Despesas Custeadas com Outros Recursos de Impostos	20,600.00	20,600.00	-	-	-	0.00	
24- ENSINO FUNDAMENTAL	21,057,020.00	20,298,320.00	17,115,618.02	84.70	1,000,868.54	4.95	
24.1- Despesas Custeadas com Recursos do FUNDEB	19,325,300.00	18,299,300.00	16,020,000.00	87.54	866,475.10	4.74	
24.2- Despesas Custeadas com Outros Recursos de Impostos	1,731,720.00	1,909,020.00	1,095,618.02	57.39	134,393.44	7.04	
25- ENSINO MÉDIO	-	-	-	-	-	0.00	
26- ENSINO SUPERIOR	-	-	-	-	-	0.00	
27- ENSINO PROFISSIONAL NÃO INTEGRADO AO ENSINO REGULAR	-	-	-	-	-	0.00	
28- OUTRAS	324,567.00	1,295,642.05	91,152.93	-	-	0.00	
29- TOTAL DAS DESPESAS COM AÇÕES TÍPICAS DE MDE (23 + 24 + 25 + 26 + 27 + 28)	21,690,887.00	21,600,262.05	17,206,770.95	79.66	1,000,868.54	4.63	
DEDUÇÕES CONSIDERADAS PARA FINS DE LIMITE CONSTITUCIONAL						VALOR	
30- RESULTADO LÍQUIDO DAS TRANSFERÊNCIAS DO FUNDEB = (12)						2,584,912.62	
31- DESPESAS CUSTEADAS COM A COMPLEMENTAÇÃO DO FUNDEB NO EXERCÍCIO						-	
32- RECEITA DE APLICAÇÃO FINANCEIRA DOS RECURSOS DO FUNDEB ATÉ O BIMESTRE = (50 h)						7,522.84	
33- DESPESAS CUSTEADAS COM O SUPERÁVIT FINANCEIRO, DO EXERCÍCIO ANTERIOR, DO FUNDEB						-	
34- DESPESAS CUSTEADAS COM O SUPERÁVIT FINANCEIRO, DO EXERCÍCIO ANTERIOR, DE OUTROS RECURSOS DE IMPOSTOS						-	
35- RESTOS A PAGAR INSCRITOS NO EXERCÍCIO SEM DISPONIBILIDADE FINANCEIRA DE RECURSOS DE IMPOSTOS VINCULADOS AO ENSINO ⁴						-	
36- CANCELAMENTO, NO EXERCÍCIO, DE RESTOS A PAGAR INSCRITOS COM DISPONIBILIDADE FINANCEIRA DE RECURSOS DE IMPOSTOS VINCULADOS AO ENSINO = (46 g)						-	
37- TOTAL DAS DEDUÇÕES CONSIDERADAS PARA FINS DE LIMITE CONSTITUCIONAL (30 + 31 + 32 + 33 + 34 + 35 + 36)						2,592,435.46	
38- TOTAL DAS DESPESAS PARA FINS DE LIMITE ((23 + 24) - (37))						(1,581,566.92)	
39- MÍNIMO DE 25% DAS RECEITAS RESULTANTES DE IMPOSTOS EM MDE⁵ ((38) / (3) x 100) %						-37.32%	
OUTRAS INFORMAÇÕES PARA CONTROLE							
OUTRAS DESPESAS CUSTEADAS COM RECEITAS ADICIONAIS PARA FINANCIAMENTO DO ENSINO	DOTAÇÃO INICIAL	DOTAÇÃO ATUALIZADA (d)	DESPESAS EMPENHADAS		DESPESAS LIQUIDADAS		%
			Até Bimestre (e)	(e/d)x100 (f)	Até o Bimestre (g)	(g/d)x100 (h)	
40- DESPESAS CUSTEADAS COM A APLICAÇÃO FINANCEIRA DE OUTROS RECURSOS DE IMPOSTOS VINCULADOS AO ENSINO	-	-	-	-	-	-	-
41- DESPESAS CUSTEADAS COM A CONTRIBUIÇÃO SOCIAL DO SALÁRIO-EDUCAÇÃO	961,500.00	961,500.00	744,125.00	77.39	176,416.62	18.35	18.35
42- DESPESAS CUSTEADAS COM OPERAÇÕES DE CRÉDITO	-	-	-	-	-	-	-
43- DESPESAS CUSTEADAS COM OUTRAS RECEITAS PARA FINANCIAMENTO DO ENSINO	541,760.00	1,317,780.34	1,163,185.14	88.27	460,907.64	34.98	34.98
44- TOTAL DAS OUTRAS DESPESAS CUSTEADAS COM RECEITAS ADICIONAIS PARA FINANCIAMENTO DO ENSINO (40 + 41 + 42 + 43)	1,503,260.00	2,279,280.34	1,907,310.14	83.68	637,324.26	27.96	27.96
45- TOTAL DA DESPESA COM MDE (29+44)	23,194,147.00	23,879,542.39	19,114,081.09	80.04	1,638,192.80	6.86	6.86
RESTOS A PAGAR INSCRITOS COM DISPONIBILIDADE FINANCEIRA DE RECURSOS DE IMPOSTOS VINCULADOS AO ENSINO	SALDO ATÉ O BIMESTRE		CANCELADO EM <EXERCÍCIO>(g)				
46- RESTOS A PAGAR DE DESPESAS COM MDE	-	-	-	-	-	-	-
FLUXO FINANCEIRO DOS RECURSOS					VALOR		
					FUNDEB		
					(h)		
47- SALDO FINANCEIRO EM 31 DE DEZEMBRO DE 2015					187,135.97		
48- (+) INGRESSO DE RECURSOS ATÉ O BIMESTRE					3,421,934.69		
49- (-) PAGAMENTOS EFETUADOS ATÉ O BIMESTRE					1,639,312.24		
50- (+) RECEITA DE APLICAÇÃO FINANCEIRA DOS RECURSOS ATÉ O BIMESTRE					7,522.84		
51- (=) SALDO FINANCEIRO NO EXERCÍCIO ATUAL					1,977,281.26		

FONTE DE INFORMAÇÕES PREFEITURA MUNICIPAL DE PORTO DA FOLHA

Miguel de Loureiro Feitosa Neto
3749902550 - MIGUEL DE LOUREIRO FEITOSA NETO
PREFEITO MUNICIPAL

José Valmir dos Passos
JOSÉ VALMIR DOS PASSOS - CRC/SE 4.111



JANEIRO / 2017 A FEVEREIRO / 2017

RREO – ANEXO 12 (LC 141/2012, art. 35)

1.00

RECEITAS PARA APURAÇÃO DA APLICAÇÃO EM AÇÕES E SERVIÇOS PÚBLICOS DE SAÚDE	PREVISÃO INICIAL	PREVISÃO ATUALIZADA (a)	RECEITAS REALIZADAS			
			Até o Bimestre (b)	% (b/a) x 100		
RECEITA DE IMPOSTOS LÍQUIDA (I)	1,389,200.00	1,389,200.00	79,585.35	5.73%		
Imposto Predial e Territorial - IPTU	1,000.00	1,000.00	-	0.00%		
Imposto sobre Transmissão de Bens Intervivos - ITBI	130,000.00	130,000.00	3,318.00	47.58%		
Imposto sobre Serviços de Qualquer Natureza - ISS	400,000.00	400,000.00	17,124.69	48.52%		
Imposto de Renda Retido na Fonte - IRRF	850,000.00	850,000.00	59,142.66	6.96%		
Imposto Territorial Rural - ITR	-	-	-	0.00%		
Multas, Juros de Mora e Outros Encargos dos Impostos	2,100.00	2,100.00	-	0.00%		
Dívida Ativa dos Impostos	6,100.00	6,100.00	-	0.00%		
Multas, Juros de Mora, Atualização Monetária e Outros Encargos da Dívida Ativa	-	-	-	0.00%		
RECEITA DE TRANSFERÊNCIA CONSTITUCIONAIS E LEGAIS (II)	21,933,600.00	21,933,600.00	4,185,110.99	19.08%		
Cota-Parte FPM	18,000,000.00	18,000,000.00	3,388,594.60	18.83%		
Cota-Parte ICMS	3,580,000.00	3,580,000.00	666,764.84	18.62%		
Cota-Parte ICMS DESONERAÇÃO - LC Nº 87/1996	2,300.00	2,300.00	183.27	7.97%		
Cota-Parte IPI - Exportação	2,000.00	2,000.00	450.84	22.54%		
Cota-Parte ITR	2,700.00	2,700.00	482.86	17.88%		
Cota-Parte IPVA	346,600.00	346,600.00	128,634.58	37.11%		
Cota-Parte IOF-Ouro	-	-	-	0.00%		
Outras	-	-	-	0.00%		
TOTAL DAS RECEITAS PARA APURAÇÃO DA APLICAÇÃO EM AÇÕES E SERVIÇOS PÚBLICOS DE SAÚDE (III) = I + II	23,322,800.00	23,322,800.00	4,264,696.34	47.28%		
RECEITAS ADICIONAIS PARA FINANCIAMENTO DA SAÚDE	PREVISÃO INICIAL	PREVISÃO ATUALIZADA (c)	RECEITAS REALIZADAS			
			Até o Bimestre (d)	% (d/c) x 100		
TRANSFERÊNCIA DE RECURSOS DO SISTEMA ÚNICO DE SAÚDE-SUS	6,116,880.00	6,116,880.00	859,124.22	14.05%		
Provenientes da União	5,885,600.00	5,885,600.00	835,924.78	14.20%		
Provenientes dos Estados	102,780.00	102,780.00	7,906.56	0.00%		
Provenientes de Outros Municípios	-	-	-	0.00%		
Outras Receitas do SUS	128,500.00	128,500.00	15,292.88	11.90%		
TRANSFERÊNCIAS VOLUNTÁRIAS	-	-	-	0.00%		
RECEITAS DE OPERAÇÕES DE CRÉDITO VINCULADAS À SAÚDE	-	-	-	0.00%		
OUTRAS RECEITAS PARA FINANCIAMENTO DA SAÚDE	-	-	-	0.00%		
TOTAL RECEITAS ADICIONAIS PARA FINANCIAMENTO DA SAÚDE	6,116,880.00	6,116,880.00	859,124.22	14.05%		
DESPESAS COM SAÚDE (Por Grupo de Natureza da Despesa)	DOTAÇÃO INICIAL	DOTAÇÃO ATUALIZADA (e)	DESPESAS EMPENHADAS		DESPESAS LIQUIDADAS	
			Até o Bimestre (f)	% (f/e) x 100	Até o Bimestre (g)	% (g/e) x 100
DESPESAS CORRENTES	10,360,380.00	10,352,380.00	4,822,123.46	46.58%	631,882.42	6.10%
Pessoal e Encargos Sociais	8,484,920.00	8,437,370.00	4,054,842.14	48.06%	515,054.73	6.10%
Juros e Encargos da Dívida	-	-	-	0.00%	-	0.00%
Outras Despesas Correntes	1,875,460.00	1,915,010.00	767,281.32	40.07%	116,827.69	6.10%
DESPESAS DE CAPITAL	126,200.00	126,200.00	920.00	0.73%	920.00	0.73%
Investimentos	125,200.00	125,200.00	920.00	0.73%	920.00	0.73%
Inversões Financeiras	-	-	-	0.00%	-	0.00%
Amortização da Dívida	1,000.00	1,000.00	-	0.00%	-	0.00%
TOTAL DAS DESPESAS COM SAÚDE (IV)	10,486,580.00	10,478,580.00	4,823,043.46	46.03%	632,802.42	6.04%
DESPESAS COM SAÚDE NÃO COMPUTADAS PARA FINS DE APURAÇÃO DO PERCENTUAL MÍNIMO	DOTAÇÃO INICIAL	DOTAÇÃO ATUALIZADA	DESPESAS EMPENHADAS		DESPESAS LIQUIDADAS	
			Até o Bimestre (h)	% (h/IVf) x 100	Até o Bimestre (i)	% (i/IVg) x 100
DESPESAS COM INATIVOS E PENSIONISTAS	-	-	-	-	-	0.00%
DESPESAS COM ASSISTÊNCIA À SAÚDE QUE NÃO ATENDE AO PRINCÍPIO DE ACESSO UNIVERSAL	-	-	-	-	-	-
DESPESAS CUSTEADAS COM OUTROS RECURSOS	6,148,380.00	6,043,611.62	3,224,818.92	67%	431,597.24	68.20%
Recursos de Transferências do Sistema Único de Saúde - SUS	5,973,600.00	5,889,131.62	3,224,818.92	67%	431,597.24	68.20%
Recursos de Operações de Crédito	-	-	-	-	-	-
Outros Recursos	174,780.00	154,480.00	-	0%	-	0%
OUTROS AÇÕES E SERVIÇOS NÃO COMPUTADOS	-	-	-	-	-	-
RESTOS A PAGAR NÃO PROCESSADOS INSCRITOS	-	-	-	-	-	-
INDEVIDAMENTO NO EXERCÍCIO SEM DISPONIBILIDADE FINANCEIRA CANCELADOS ²	-	-	-	-	-	-
NÃO FOI APLICADA EM AÇÕES E SERVIÇOS DE SAÚDE EM EXERCÍCIOS ANTERIORES ³	-	-	-	-	-	-
TOTAL DAS DESPESAS COM SAÚDE NÃO COMPUTADAS (V)	6,148,380.00	6,043,611.62	3,224,818.92	67%	431,597.24	68%
TOTAL DAS DESPESAS COM AÇÕES E SERVIÇOS PÚBLICOS DE SAÚDE (VI) = (IV - V)	4,338,200.00	4,434,968.38	1,598,224.54	-21%	201,205.18	-62%
PERCENTUAL DE APLICAÇÃO EM AÇÕES E SERVIÇOS PÚBLICOS DE SAÚDE SOBRE A RECEITA DE IMPOSTOS LÍQUIDA E TRANSFERÊNCIAS CONSTITUCIONAIS E LEGAIS (VII%) = (VI/IIIb X 100) - LIMITE CONSTITUCIONAL 15% ^{4E5}						4.72
VALOR REFERENTE À DIFERENÇA ENTRE O VALOR EXECUTADO E O LIMITE MÍNIMO CONSTITUCIONAL ((VII - 15_/100IIIb)						(438,499.27)

EXECUÇÃO DE RESTOS A PAGAR INSCRITOS COM DISPONIBILIDADE DE CAIXA	INSCRITOS	CANCELADOS/PRES CRITOS	PAGOS	A PAGAR	PARCELA CONSIDERADA NO LIMITE	
INSCRITOS EM 2013 PROCESSADOS		-	-	-	-	
INSCRITOS EM 2013 NÃO PROCESSADOS		-	-	-	-	
INSCRITOS EM <Exercícios Anteriores ao de Referência - Somatório> PROCESSADOS		-	-	-	-	
INSCRITOS EM <Exercícios Anteriores ao de Referência - Somatório> NÃO PROCESSADOS		-	-	-	-	
TOTAL		-	-	-	-	
CONTROLE DAS DESPESAS CUSTEADAS COM DISPONIBILIDADE DE CAIXA VINCULADA AOS RESTOS A PAGAR CANCELADOS OU PRESCRITOS CONSIDERADOS PARA FINS DE CUMPRIMENTO DO LIMITE ARTIGO 24, § 1º e 2º		RECURSOS VINCULADOS À DIFERENÇA DE LIMITE NÃO CUMPRIDO				
		Saldo Inicial	Despesas custeadas no exercício de referência (k)	Saldo Final (Não Aplicado)		
Restos a Pagar Cancelados ou Prescritos em <Exercício de Referência>						
Total (VIII)						
DESPESAS COM SAÚDE (Por Subfunção)	DOTAÇÃO INICIAL	DOTAÇÃO ATUALIZADA	DESPESAS EMPENHADAS		DESPESAS LIQUIDADAS	
			Até o Bimestre (l)	% (l/total l) x 100	Até o Bimestre (m)	% (m/total m) x 100
Administração Geral	1,739,600.00	1,855,600.00	1,484,929.23	30.79%	152,026.02	24.02%
Formação de Recursos Humanos	8,000.00	8,000.00	-	0.00%	-	0.00%
Atenção Básica	4,755,840.00	4,694,290.00	1,794,927.40	37.22%	192,123.74	30.36%
Assistência Hospitalar e Ambulatorial	3,044,200.00	3,010,450.00	1,408,584.63	29.21%	253,862.33	40.12%
Suporte Profilático e Terapêutico	263,000.00	234,300.00	31,397.20	0.65%	3,356.75	0.53%
Vigilância Sanitária	449,980.00	449,980.00	-	0.00%	-	0.00%
Vigilância Epidemiológica	225,960.00	225,960.00	103,205.00	2.14%	31,433.58	4.97%
TOTAL	10,486,580.00	10,478,580.00	4,823,043.46	100.00	632,802.42	100.00

FONTE: SISTEMA DE INFORMAÇÃO DA PREFEITURA DE PORTO DA FOLHA


¹ Essa linha apresentará valor somente no Relatório Resumido da Execução Orçamentária do último bimestre do exercício.

² O valor apresentado na intercessão com a coluna "h" ou com a coluna "h+i" (última bimestre) deverá ser o mesmo apresentado no "total j".

³ O valor apresentado na intercessão com a coluna "h" ou com a coluna "h+i" (último bimestre) deverá ser o mesmo apresentado no "total k"

⁴ Limite anual mínimo a ser cumprido no encerramento do exercício.

⁵ Durante o exercício esse valor servirá para o monitoramento previsto no art. 23 da LC 141/2012


03749902550 - MIGUEL DE LOUREIRO FEITOSA NETO
PREFEITO MUNICIPAL


JOSÉ VALMIR DOS PASSOS - CRC/SE 4.111



ESTADO DE SERGIPE
MUNICIPIO DE PORTO DA FOLHA

ORÇAMENTO FISCAL E DA SEGURIDADE SOCIAL

RELATÓRIO RESUMIDO DA EXECUÇÃO ORÇAMENTÁRIA : 2017

DEMONSTRATIVO DAS PARCERIAS PÚBLICO-PRIVADAS

JANEIRO/2017 A FEVEREIRO/2017

RREO – Anexo 13 (Lei no 11.079, de 30.12.2004, arts. 22, 25 e 28)

R\$ 1,00

ESPECIFICAÇÃO	SALDO TOTAL EM 31 DE DEZEMBRO DO EXERCÍCIO ANTERIOR (a)	REGISTROS EFETUADOS EM 2017		DOTAÇÃO ATUALIZADA (c)
		No Bimestre	Até o Bimestre (b)	
TOTAL DE ATIVOS	0,00	0,00	0,00	0,00
Direitos Futuros	0,00	0,00	0,00	0,00
Ativos Contabilizados na SPE	0,00	0,00	0,00	0,00
5 Contrapartida para Provisões de PPP	0,00	0,00	0,00	0,00
Total de Passivos	0,00	0,00	0,00	0,00
Obrigações não Relacionadas a Serviços	0,00	0,00	0,00	0,00
Contrapartida para Ativos da SPE	0,00	0,00	0,00	0,00
Provisões de PPP	0,00	0,00	0,00	0,00
10 GARANTIAS DE PPP (II)	0,00	0,00	0,00	0,00
SALDO LÍQUIDO DE PASSIVOS DE PPP (III)= (I-II)	0,00	0,00	0,00	0,00
PASSIVOS CONTINGENTES	0,00	0,00	0,00	0,00
Contraprestações Futuras	0,00	0,00	0,00	0,00
Riscos não Provisionados	0,00	0,00	0,00	0,00
15 Outros Passivos Contingentes	0,00	0,00	0,00	0,00
ATIVOS CONTINGENTES	0,00	0,00	0,00	0,00
Serviços Futuros	0,00	0,00	0,00	0,00
Outros Ativos Contingentes	0,00	0,00	0,00	0,00

DESPESAS DE PPP	EXERCÍCIO ANTERIOR	EXERCÍCIO CORRENTE (EC)	2018	2019	2020	2021	2022	2023	2024	2025	2026
20 Do Ente Federado											
Das Estatais Não-Dependentes			NADA A DECLARAR								
TOTAL DAS DESPESAS											
RECEITA CORRENTE LIQUIDA (
TOTAL DAS DESPESAS / RCL (

Miguel de Loureiro Feitosa Neto
03749902550 - MIGUEL DE LOUREIRO FEITOSA NETO
PREFEITO MUNICIPAL

José Valmir dos Passos
JOSÉ VALMIR DOS PASSOS - CRC/SE 4.111



PREFEITURA MUN. DE PORTO DA FOLHA
PÇ PADRE MANOEL JOSE DE OLIVEIRA Nº: 851, Bairro CENTRO
CEP: 49.800-000
13131982000100

RELATÓRIO RESUMIDO DA EXECUÇÃO ORÇAMENTÁRIA
DEMONSTRATIVO SIMPLIFICADO DO RELATÓRIO RESUMIDO DA EXECUÇÃO ORÇAMENTÁRIA
ORÇAMENTO FISCAL E DA SEGURIDADE SOCIAL
1º BIMESTRE DE 2017

RREO - Anexo XIV (LRF, Art. 48)

BALANÇO ORÇAMENTÁRIO	No Quadrimestre	Até o Quadrimestre	
RECEITAS			
Previsão Inicial	49.000.000,00	49.000.000,00	
Previsão Atualizada	0,00	0,00	
Receitas Realizadas	8.041.439,69	8.041.439,69	
Déficit Orçamentário	0,00	0,00	
Saldos de Exercícios Anteriores (Utilizados para Créditos Adicionais)	0,00	0,00	
DESPESAS			
Dotação Inicial	49.000.000,00	49.000.000,00	
Créditos Adicionais	0,00	0,00	
Dotação Atualizada	49.000.000,00	49.000.000,00	
Despesas Empenhadas	32.992.845,96	32.992.845,96	
Despesas Liquidadas	4.010.747,57	4.010.747,57	
Superávit Orçamentário	4.030.692,12	4.030.692,12	
DESPESAS POR FUNÇÃO/SUBFUNÇÃO			
	No Bimestre	Até o Bimestre	
Despesas Empenhadas	32.992.845,96	32.992.845,96	
Despesas Liquidadas	4.010.747,57	4.010.747,57	
RECEITA CORRENTE LÍQUIDA - RCL			
		Até o Bimestre	
Receita Corrente Líquida		8.041.439,69	
RECEITAS E DESPESAS DOS REGIMES DE PREVIDÊNCIA			
	No Quadrimestre	Até o Quadrimestre	
Regime Geral de Previdência Social			
Receitas Previdenciárias Realizadas(I)	0,00	0,00	
Despesas Previdenciárias Liquidadas(II)	35.283,81	35.283,81	
Resultado Previdenciário (III) = (I - II)	-35.283,81	-35.283,81	
Regime Próprio de Previdência dos Servidores			
Receitas Previdenciárias Realizadas(IV)	0,00	0,00	
Despesas Previdenciárias Liquidadas(V)	0,00	0,00	
Resultado Previdenciário (VI) = (IV - V)	0,00	0,00	
RESULTADOS NOMINAL E PRIMÁRIO			
	Meta Fixada no Anexo de Metas Fiscais da LDO	Resultado Apurado até o Quadrimestre	% em Relação à Meta
Resultado Nominal	1,00	-6.094.417,67	-609.441.767,00
Resultado Primário	1,00	7.044.421,30	704.442.130,00



PREFEITURA MUN. DE PORTO DA FOLHA
PÇ PADRE MANOEL JOSE DE OLIVEIRA Nº: 851, Bairro CENTRO
CEP: 49.800-000
13131982000100

RELATÓRIO RESUMIDO DA EXECUÇÃO ORÇAMENTÁRIA
DEMONSTRATIVO SIMPLIFICADO DO RELATÓRIO RESUMIDO DA EXECUÇÃO ORÇAMENTÁRIA
ORÇAMENTO FISCAL E DA SEGURIDADE SOCIAL
1º BIMESTRE DE 2017

RRRO - Anexo XVIII (LRF, Art. 48)

RESTOS A PAGAR A PAGAR POR PODER E MINISTÉRIO PÚBLICO	Inscrição	Cancelamento até o Quadrimestre	Pagamento até o Quadrimestre	Saldo a Pagar
RESTOS A PAGAR PROCESSADOS				
Poder Executivo	450,00	0,00	450,00	0,00
Poder Legislativo	0,00	0,00	0,00	0,00
Poder Judiciário	0,00	0,00	0,00	0,00
Ministério Público				
RESTOS A PAGAR NÃO-PROCESSADOS				
Poder Executivo	0,00	0,00	0,00	0,00
Poder Legislativo	0,00	0,00	0,00	0,00
Poder Judiciário	0,00	0,00	0,00	0,00
Ministério Público				
TOTAL	450,00	0,00	450,00	0,00

DESPESAS COM MANUTENÇÃO E DESENVOLVIMENTO DO ENSINO	Valor Apurado até o Quadrimestre	Limite Constitucional Anual	
		% Mínimo a Aplicar no Exercício	% Aplicado Até o Quadrimestre
Mínimo Anual de <18% / 25%> das Receitas de Impostos na Manutenção e Desenvolvimento do Ensino	101.076,29	25,00	7,25
Mínimo Anual de 60% do FUNDEB na Remuneração do Magistério com Ensino Fundamental e Médio	889.121,24	60,00	533.472,75
Mínimo Anual de 60% do FUNDEB na Remuneração do Magistério com Educação Infantil e Ensino Fundamental	649.453,69	60,00	389.672,22
Complementação da União ao FUNDEB	0,00	60,00	0,00

RECEITAS DE OPERAÇÕES DE CRÉDITO E DESPESAS DE CAPITAL	Valor Apurado até o Quadrimestre	Saldo não realizado
Receita de Operação de Crédito	0,00	0,00
Despesa de Capital Líquida	204.064,55	1.357.443,53

PROJEÇÃO ATUARIAL DOS REGIMES DE PREVIDÊNCIA	Exercício	10º Exercício	20º Exercício	35º Exercício
Regime Geral de Previdência Social				
Receitas Previdenciárias (I)				
Despesas Previdenciárias (II)				
Resultado Previdenciário (III) = (I - II)				
Regime Próprio de Previdência dos Servidores				
Receitas Previdenciárias (IV)				
Despesas Previdenciárias (V)				
Resultado Previdenciário (VI) = (IV - V)				

RECEITA DA ALIENAÇÃO DE ATIVOS E APLICAÇÃO DOS RECURSOS	Valor Apurado até o Quadrimestre	Saldo a Realizar
Receita de Capital Resultante da Alienação de Ativos	0,00	46.000,00
Aplicação dos Recursos da Alienação de Ativos	239.348,36	5.790.633,53



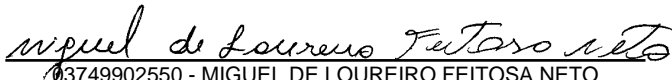
PREFEITURA MUN. DE PORTO DA FOLHA
PÇ PADRE MANOEL JOSE DE OLIVEIRA Nº: 851, Bairro CENTRO
CEP: 49.800-000
13131982000100

RELATÓRIO RESUMIDO DA EXECUÇÃO ORÇAMENTÁRIA
DEMONSTRATIVO SIMPLIFICADO DO RELATÓRIO RESUMIDO DA EXECUÇÃO ORÇAMENTÁRIA
ORÇAMENTO FISCAL E DA SEGURIDADE SOCIAL
1º BIMESTRE DE 2017

RREO - Anexo XVIII (LRF, Art. 48)

DESPESAS COM AÇÕES E SERVIÇOS PÚBLICOS DE SAÚDE	Valor Apurado até o Quadrimestre	Limite Constitucional Anual	
		% Mínimo a Aplicar no Exercício	% Aplicado Até o Quadrimestre
Despesas Próprias com Ações e Serviços Públicos de Saúde	101.076,29	15,00	1,84
DESPESAS DE CARÁTER CONTINUADO DERIVADAS DE PPP	Valor Apurado no Exercício Corrente		

Total das Despesas / RCL (%)


03749902550 - MIGUEL DE LOUREIRO FEITOSA NETO
PREFEITO MUNICIPAL


JOSÉ VALMIR DOS PASSOS - CRC/SE 4.111