



RREO - Anexo 1 (LRF, Art. 52, inciso I, alíneas "a" e "b" do inciso II e §1o)

RECEITAS	PREVISÃO INICIAL	PREVISÃO ATUALIZADA (a)	RECEITAS REALIZADAS			% (c/a)	SALDO A REALIZAR (a-c)
			No Bimestre (b)	% (b/a)	Até o Bimestre (c)		
RECEITAS (EXCETO INTRA-ORÇAMENTÁRIAS) (1)	53.900.000,00	53.900.000,00	7.137.753,14	13,24	22.625.295,97	41,98	31.274.704,03
RECEITAS CORRENTES	52.102.627,00	52.102.627,00	7.137.578,68	13,70	22.625.121,51	43,42	29.477.505,49
RECEITA TRIBUTÁRIA	1.386.200,00	1.386.200,00	123.929,98	8,94	527.119,70	38,03	859.080,30
Impostos	1.350.100,00	1.350.100,00	119.217,52	8,83	505.554,64	37,45	844.545,36
Taxas	36.000,00	36.000,00	4.712,46	13,09	21.565,06	59,90	14.434,94
Contribuições de Melhorias	100,00	100,00	0,00	0,00	0,00	0,00	100,00
RECEITA DE CONTRIBUIÇÕES	40.000,00	40.000,00	11.744,48	29,36	37.972,66	94,93	2.027,34
Contribuições Sociais	0,00	0,00	0,00	0,00	0,00	0,00	0,00
Contribuições Econômicas	40.000,00	40.000,00	11.744,48	29,36	37.972,66	94,93	2.027,34
RECEITA PATRIMONIAL	146.300,00	146.300,00	15.035,70	10,28	60.193,26	41,14	86.106,74
Receitas Imobiliárias	0,00	0,00	0,00	0,00	0,00	0,00	0,00
Receitas de Valores Mobiliários	0,00	0,00	0,00	0,00	0,00	0,00	0,00
Receita de Concessões e Permissões	0,00	0,00	0,00	0,00	0,00	0,00	0,00
Compensações Financeiras	0,00	0,00	0,00	0,00	0,00	0,00	0,00
Outras Receitas Patrimoniais	0,00	0,00	0,00	0,00	0,00	0,00	0,00
RECEITA AGROPECUÁRIA	0,00	0,00	0,00	0,00	0,00	0,00	0,00
Receita da Produção Vegetal	0,00	0,00	0,00	0,00	0,00	0,00	0,00
Receita da Produção Animal e Derivados	0,00	0,00	0,00	0,00	0,00	0,00	0,00
Outras Receitas Agropecuárias	0,00	0,00	0,00	0,00	0,00	0,00	0,00
RECEITA INDUSTRIAL	0,00	0,00	0,00	0,00	0,00	0,00	0,00
Receita da Indústria de Transformação	0,00	0,00	0,00	0,00	0,00	0,00	0,00
Receita da Indústria de Construção	0,00	0,00	0,00	0,00	0,00	0,00	0,00
Outras Receitas Industriais	0,00	0,00	0,00	0,00	0,00	0,00	0,00
RECEITA DE SERVIÇOS	300,00	300,00	0,00	0,00	0,00	0,00	300,00
TRANSFERÊNCIAS CORRENTES	49.225.227,00	49.225.227,00	6.986.728,18	14,19	21.998.448,03	44,69	27.226.778,97
Transferências Intergovernamentais	0,00	0,00	0,00	0,00	0,00	0,00	0,00
Transferências de Instituições Privadas	0,00	0,00	0,00	0,00	0,00	0,00	0,00
Transferências do Exterior	0,00	0,00	0,00	0,00	0,00	0,00	0,00
Transferências de Pessoas	0,00	0,00	0,00	0,00	0,00	0,00	0,00
Transferências de Convênios	0,00	0,00	0,00	0,00	0,00	0,00	0,00
Transferências para o Combate à Fome	0,00	0,00	0,00	0,00	0,00	0,00	0,00
OUTRAS RECEITAS CORRENTES	1.304.600,00	1.304.600,00	140,34	0,01	1.387,86	0,11	1.303.212,14
Multas e Juros de Mora	0,00	0,00	0,00	0,00	0,00	0,00	0,00
Indenizações e Restituições	0,00	0,00	0,00	0,00	0,00	0,00	0,00
Receita da Dívida Ativa	0,00	0,00	0,00	0,00	0,00	0,00	0,00
Receitas Correntes Diversas	0,00	0,00	0,00	0,00	0,00	0,00	0,00
RECEITAS DE CAPITAL	1.797.373,00	1.797.373,00	174,46	0,01	174,46	0,01	1.797.198,54
OPERAÇÕES DE CRÉDITO	0,00	0,00	0,00	0,00	0,00	0,00	0,00
Operações de Crédito Internas	0,00	0,00	0,00	0,00	0,00	0,00	0,00
Operações de Crédito Externas	0,00	0,00	0,00	0,00	0,00	0,00	0,00
ALIENAÇÃO DE BENS	1.018.949,00	1.018.949,00	0,00	0,00	0,00	0,00	0,00
Alienação de Bens Móveis	0,00	0,00	0,00	0,00	0,00	0,00	0,00
Alienação de Bens Imóveis	0,00	0,00	0,00	0,00	0,00	0,00	0,00
AMORTIZAÇÕES DE EMPRÉSTIMOS	0,00	0,00	0,00	0,00	0,00	0,00	0,00
TRANSFERÊNCIAS DE CAPITAL	738.424,00	738.424,00	0,00	0,00	0,00	0,00	738.424,00
Transferências Intergovernamentais	0,00	0,00	0,00	0,00	0,00	0,00	0,00
Transferências de Instituições Privadas	0,00	0,00	0,00	0,00	0,00	0,00	0,00
Transferências do Exterior	0,00	0,00	0,00	0,00	0,00	0,00	0,00
Transferências de Pessoas	0,00	0,00	0,00	0,00	0,00	0,00	0,00



	RREO - Anexo 1 (LRF, Art. 52, inciso I, alíneas "a" e "b" do inciso II e §1º)							RS 1,00
Transferências de Outras Instituições públicas	0,00	0,00	0,00	0,00	0,00	0,00	0,00	0,00
Transferências de Convênios	0,00	0,00	0,00	0,00	0,00	0,00	0,00	0,00
Transferências Para o Combate a Fome	0,00	0,00	0,00	0,00	0,00	0,00	0,00	0,00
OUTRAS RECEITAS DE CAPITAL	40.000,00	40.000,00	174,46	0,44	174,46	0,44	39.825,54	0,00
Integralização do Capital Social	0,00	0,00	0,00	0,00	0,00	0,00	0,00	0,00
Div. Ativa Prov. da Amortização de Empréstimos e Financiamentos	0,00	0,00	0,00	0,00	0,00	0,00	0,00	0,00
Receitas de Capital Diversas	0,00	0,00	0,00	0,00	0,00	0,00	0,00	0,00
RECEITAS (INTRA-ORÇAMENTÁRIAS) (II)	0,00	0,00	0,00	0,00	0,00	0,00	0,00	0,00
SUBTOTAL DAS RECEITAS (III) = (I + II)	53.900.000,00	53.900.000,00	7.137.753,14	0,00	22.625.295,97	0,00	31.274.704,03	0,00
OPERAÇÕES DE CRÉDITO / REFINANCIAMENTO (IV)	0,00	0,00	0,00	0,00	0,00	0,00	0,00	0,00
Operações de Créditos Internas	0,00	0,00	0,00	0,00	0,00	0,00	0,00	0,00
Mobiliária	0,00	0,00	0,00	0,00	0,00	0,00	0,00	0,00
Contratual	0,00	0,00	0,00	0,00	0,00	0,00	0,00	0,00
Operações de Créditos Externas	0,00	0,00	0,00	0,00	0,00	0,00	0,00	0,00
Mobiliária	0,00	0,00	0,00	0,00	0,00	0,00	0,00	0,00
Contratual	0,00	0,00	0,00	0,00	0,00	0,00	0,00	0,00
SUBTOTAL COM REFINANCIAMENTO (V) = (III + IV)	53.900.000,00	53.900.000,00	7.137.753,14	13,24	22.625.295,97	41,98	31.274.704,03	0,00
DÉFICIT (VI)						0,00		
TOTAL (VII) = (V + VI)	53.900.000,00	53.900.000,00	7.137.753,14	13,24	22.625.295,97	41,98	31.274.704,03	0,00
SALDOS DE EXERCÍCIOS ANTERIORES (UTILIZADOS PARA CRÉDITOS ADICIONAIS)		0,00			0,00			
Superávit Financeiro		0,00			0,00			
Reabertura de Créditos Adicionais		0,00			0,00			



RREO - Anexo 1 (LRF, Art. 52, inciso I, alíneas "a" e "b" do inciso II e §1º)

DESPESAS	DOTAÇÃO INICIAL (d)	DOTAÇÃO ATUALIZADA (e)	DESPESAS EMPENHADAS		SALDO (g) = (e-f)	DESPESAS LIQUIDADAS		SALDO (i) = (e-h)	DESPESAS PAGAS ATÉ O BIMESTRE (j)	INSCRITAS EM RESTOS A PAGAR NÃO PROCESSADOS (k)
			No Bimestre	Até o Bimestre (f)		No Bimestre	Até o Bimestre (h)			
DESPESAS (EXCETO INTRA-ORÇAMENTÁRIAS) (VIII)	53.900.000,00	53.900.000,00	1.260.155,37	41.623.870,83	12.276.129,17	6.892.256,57	21.970.860,36	31.929.139,64	19.319.755,90	0,00
DESPESA CORRENTES	49.824.223,00	49.680.042,52	1.255.855,37	40.118.983,30	9.561.059,22	6.801.057,87	21.079.869,02	28.600.173,50	18.468.715,89	0,00
PESSOAL E ENCARGOS SOCIAIS	35.933.746,00	36.399.595,07	375.421,33	32.210.692,95	4.188.902,12	5.481.387,26	18.311.929,70	18.087.665,37	16.354.237,92	0,00
JUROS E ENCARGOS DA DÍVIDA	2.000,00	2.000,00	0,00	0,00	2.000,00	0,00	0,00	2.000,00	0,00	0,00
OUTRAS DESPESAS CORRENTES	13.888.477,00	13.278.447,45	880.434,04	7.908.290,35	5.370.157,10	1.319.670,61	2.767.939,32	10.510.508,13	2.114.477,97	0,00
DESPESAS DE CAPITAL	4.024.134,37	4.210.010,85	4.300,00	1.504.887,53	2.705.123,32	91.198,70	890.991,34	3.319.019,51	851.040,01	0,00
INVESTIMENTOS	3.419.134,37	3.605.010,85	4.300,00	1.011.100,98	2.593.909,87	20.371,94	512.852,93	3.092.157,92	472.901,60	0,00
INVERSÕES FINANCEIRAS	2.000,00	2.000,00	0,00	0,00	2.000,00	0,00	0,00	2.000,00	0,00	0,00
AMORTIZAÇÃO DA DÍVIDA	603.000,00	603.000,00	0,00	493.786,55	109.213,45	70.826,76	378.138,41	224.861,59	378.138,41	0,00
RESERVA DE CONTINGÊNCIA	51.642,63	9.946,63	0,00	0,00	9.946,63	0,00	0,00	9.946,63	0,00	0,00
RESERVA DO RPPS	0,00	0,00	0,00	0,00	0,00	0,00	0,00	0,00	0,00	0,00
DESPESAS (INTRA-ORÇAMENTÁRIAS) (IX)	0,00	0,00	0,00	0,00	0,00	0,00	0,00	0,00	0,00	0,00
SUBTOTAL DAS DESPESAS (X) = (VII + IX)	53.900.000,00	53.900.000,00	1.260.155,37	41.623.870,83	12.276.129,17	6.892.256,57	21.970.860,36	31.929.139,64	19.319.755,90	0,00
AMORTIZAÇÃO DA DÍV./ REFINANCIAMENTO (XI)	0,00	0,00	0,00	0,00	0,00	0,00	0,00	0,00	0,00	0,00
Amortização da Dívida Interna	0,00	0,00	0,00	0,00	0,00	0,00	0,00	0,00	0,00	0,00
Dívida Mobiliária	0,00	0,00	0,00	0,00	0,00	0,00	0,00	0,00	0,00	0,00
Outras Dívidas	0,00	0,00	0,00	0,00	0,00	0,00	0,00	0,00	0,00	0,00
Amortização da Dívida Externa	0,00	0,00	0,00	0,00	0,00	0,00	0,00	0,00	0,00	0,00
Dívida Mobiliária	0,00	0,00	0,00	0,00	0,00	0,00	0,00	0,00	0,00	0,00
Outras Dívidas	0,00	0,00	0,00	0,00	0,00	0,00	0,00	0,00	0,00	0,00
SUBTOTAL C/ REFINANCIAMENTO (XII) = (X+XI)	53.900.000,00	53.900.000,00	1.260.155,37	41.623.870,83	12.276.129,17	6.892.256,57	21.970.860,36	31.929.139,64	19.319.755,90	0,00
SUPERÁVIT (XIII)							654.435,61			
TOTAL (XIV) = (XII + XIII)	53.900.000,00	53.900.000,00	1.260.155,37	41.623.870,83	12.276.129,17	6.892.256,57	22.625.295,97	31.929.139,64	19.319.755,90	0,00

ALBINO TAVARES DE ALMEIDA NETO - PREFEITO

JOSÉ ANTÔNIO BRANDÃO ALVES CRC/SE - 1.577



RREO - Anexo 2 (LRF, Art. 52, inciso II, alínea "c")

FUNCAO/SUBFUNCAO	DOTAÇÃO INICIAL	DOTAÇÃO ATUALIZADA (a)	DESPESAS EMPENHADAS			SALDO (c) = (a-b)	DESPESAS LIQUIDADAS			SALDO (e) = (a-d)	INSCRITAS EM RESTOS A PAGAR NÃO PROCESSADOS (f)
			No Bimestre	Até o Bimestre (b)	% (b/total b)		No Bimestre	Até o Bimestre (d)	% (d/total d)		
DESPESAS (EXCETO INTRA-ORÇAMENTARIAS) (I)	53.900.000,00	53.900.000,00	1.260.155,37	41.623.870,83	77,22	null	6.892.256,57	21.970.860,36	40,76	31.929.139,64	0,00
01 - LEGISLATIVA	1.650.000,00	1.650.000,00	0,00	0,00	0,00	null	0,00	0,00	0,00	1.650.000,00	0,00
01.031 - Acao Legislativa	1.650.000,00	1.650.000,00	0,00	0,00	0,00	1.650.000,00	0,00	0,00	0,00	1.650.000,00	0,00
04 - ADMINISTRAÇÃO	6.908.120,00	6.861.647,69	160.993,04	5.469.764,94	79,72	null	878.472,95	3.153.096,66	45,95	3.708.551,03	0,00
04.122 - Administracao Geral	5.104.420,00	5.038.043,69	125.283,00	3.954.371,95	78,49	1.083.671,74	602.097,31	2.182.827,74	43,33	2.855.215,95	0,00
04.123 - Administracao Financeira	1.015.200,00	1.027.724,00	18.660,04	847.129,69	82,43	180.594,31	162.578,60	466.086,42	45,35	561.637,58	0,00
04.124 - Controle Interno	179.000,00	186.380,00	16.480,00	173.706,75	93,20	12.673,25	42.400,28	125.274,09	67,21	61.105,91	0,00
04.128 - Formacao de Recursos Humanos	9.500,00	9.500,00	570,00	770,00	8,11	8.730,00	570,00	770,00	8,11	8.730,00	0,00
04.843 - Servico da DÍvida Interna	600.000,00	600.000,00	0,00	493.786,55	82,30	106.213,45	70.826,76	378.138,41	63,02	221.861,59	0,00
08 - ASSISTÊNCIA SOCIAL	3.078.142,37	3.078.142,37	35.949,00	1.148.093,41	37,30	null	207.281,52	591.979,55	19,23	2.486.162,82	0,00
08.122 - Administracao Geral	21.400,00	4.336,00	0,00	2.745,94	63,33	1.590,06	0,00	2.745,94	63,33	1.590,06	0,00
08.128 - Formacao de Recursos Humanos	4.000,00	4.000,00	0,00	0,00	0,00	4.000,00	0,00	0,00	0,00	4.000,00	0,00
08.241 - Assistencia ao Idoso	85.400,00	85.400,00	0,00	0,00	0,00	85.400,00	0,00	0,00	0,00	85.400,00	0,00
08.242 - Assistencia ao Portador de Deficiencia	10.000,00	10.000,00	0,00	0,00	0,00	10.000,00	0,00	0,00	0,00	10.000,00	0,00
08.243 - Assistencia a Crianca e ao Adolescente	374.697,00	455.670,49	4.924,00	317.799,66	69,74	137.870,83	46.025,10	115.365,05	25,32	340.305,44	0,00
08.244 - Assistencia Comunitaria	2.582.645,37	2.518.735,88	31.025,00	827.547,81	32,86	1.691.188,07	161.256,42	473.868,56	18,81	2.044.867,32	0,00
09 - PREVIDÊNCIA SOCIAL	301.000,00	301.000,00	95.121,81	261.638,43	86,92	null	63.414,54	176.887,95	58,77	124.112,05	0,00
09.061 - Acao Judiciaria	301.000,00	301.000,00	95.121,81	261.638,43	86,92	39.361,57	63.414,54	176.887,95	58,77	124.112,05	0,00
10 - SAÚDE	9.816.824,00	9.807.324,00	683.063,36	9.077.642,37	92,56	null	1.370.836,35	4.318.422,60	44,03	5.488.901,40	0,00
10.122 - Administracao Geral	8.652.079,00	8.456.299,00	607.225,36	8.005.036,17	94,66	451.262,83	1.193.548,49	3.794.281,14	44,87	4.662.017,86	0,00
10.128 - Formacao de Recursos Humanos	14.000,00	12.450,00	0,00	0,00	0,00	12.450,00	0,00	0,00	0,00	12.450,00	0,00
10.301 - Atencao Basica	24.000,00	22.500,00	0,00	0,00	0,00	22.500,00	0,00	0,00	0,00	22.500,00	0,00
10.302 - Assistencia Hospitalar e Ambulatorial	629.859,00	799.189,00	75.538,00	675.623,87	84,54	123.565,13	112.714,02	311.114,69	38,93	488.074,31	0,00
10.304 - Vigilancia Sanitaria	2.000,00	2.000,00	0,00	0,00	0,00	2.000,00	0,00	0,00	0,00	2.000,00	0,00
10.305 - Vigilancia Epidemiologica	494.886,00	514.886,00	300,00	396.982,33	77,10	117.903,67	64.573,84	213.026,77	41,37	301.859,23	0,00
12 - EDUCAÇÃO	25.188.071,00	25.802.893,68	71.670,00	22.397.872,41	88,80	null	3.742.860,04	11.987.451,44	46,46	13.815.442,24	0,00
12.122 - Administracao Geral	3.107.718,00	4.004.095,73	52.970,00	3.361.137,53	83,94	642.958,20	505.253,83	1.392.496,00	34,78	2.611.599,73	0,00
12.242 - Assistencia ao Portador de Deficiencia	10.000,00	10.000,00	0,00	0,00	0,00	10.000,00	0,00	0,00	0,00	10.000,00	0,00
12.243 - Assistencia a Crianca e ao Adolescente	2.000,00	2.000,00	0,00	0,00	0,00	2.000,00	0,00	0,00	0,00	2.000,00	0,00
12.361 - Ensino Fundamental	21.793.999,00	21.278.569,46	18.700,00	18.782.807,14	88,27	2.495.762,32	3.237.606,21	10.341.027,70	48,60	10.937.541,76	0,00
12.365 - Educacao Infantil	259.154,00	493.028,49	0,00	253.927,74	51,50	239.100,75	0,00	253.927,74	51,50	239.100,75	0,00
12.366 - Educacao de Jovens e Adultos	15.200,00	15.200,00	0,00	0,00	0,00	15.200,00	0,00	0,00	0,00	15.200,00	0,00
13 - CULTURA	737.000,00	821.590,31	12.296,00	450.217,74	54,80	null	71.665,80	230.655,35	28,07	590.934,96	0,00
13.122 - Administracao Geral	469.000,00	553.590,31	11.296,00	449.217,74	81,15	104.372,57	70.665,80	229.655,35	41,48	323.934,96	0,00
13.392 - Difusao Cultural	265.000,00	265.000,00	1.000,00	1.000,00	0,38	264.000,00	1.000,00	1.000,00	0,38	264.000,00	0,00
13.695 - Turismo	3.000,00	3.000,00	0,00	0,00	0,00	3.000,00	0,00	0,00	0,00	3.000,00	0,00
15 - URBANISMO	4.899.400,00	4.374.055,32	28.254,00	2.157.910,90	49,33	null	381.009,55	1.184.873,44	27,09	3.189.181,88	0,00
15.122 - Administracao Geral	2.567.700,00	2.785.036,22	20.860,00	2.132.315,06	76,56	652.721,16	377.609,55	1.174.821,60	42,18	1.610.214,62	0,00
15.451 - Infra-Estrutura Urbana	1.253.000,00	837.800,00	0,00	0,00	0,00	837.800,00	0,00	0,00	0,00	837.800,00	0,00
15.452 - Servicos Urbanos	1.078.700,00	751.219,10	7.394,00	25.595,84	3,41	725.623,26	3.400,00	10.051,84	1,34	741.167,26	0,00
16 - HABITAÇÃO	62.000,00	62.000,00	0,00	0,00	0,00	null	0,00	0,00	0,00	62.000,00	0,00
16.481 - Habitacao Rural	26.000,00	26.000,00	0,00	0,00	0,00	26.000,00	0,00	0,00	0,00	26.000,00	0,00
16.482 - Habitacao Urbana	36.000,00	36.000,00	0,00	0,00	0,00	36.000,00	0,00	0,00	0,00	36.000,00	0,00
17 - SANEAMENTO	62.000,00	62.000,00	0,00	0,00	0,00	null	0,00	0,00	0,00	62.000,00	0,00
17.512 - Saneamento Basico Urbano	62.000,00	62.000,00	0,00	0,00	0,00	62.000,00	0,00	0,00	0,00	62.000,00	0,00
20 - AGRICULTURA	941.200,00	864.800,00	172.808,16	658.410,63	76,13	null	176.015,82	325.173,37	37,60	539.626,63	0,00




RREO - Anexo 2 (LRF, Art. 52, inciso II, alínea "c")

R\$ 1,00

20.122 - Administração Geral	842.700,00	767.203,00	172.808,16	658.410,63	85,82	108.792,37	176.015,82	325.173,37	42,38	442.029,63	0,00
20.244 - Assistência Comunitária	11.000,00	11.000,00	0,00	0,00	0,00	11.000,00	0,00	0,00	0,00	11.000,00	0,00
20.601 - Promoção da Produção Vegetal	35.000,00	34.097,00	0,00	0,00	0,00	34.097,00	0,00	0,00	0,00	34.097,00	0,00
20.602 - Promoção da Produção Animal	50.500,00	50.500,00	0,00	0,00	0,00	50.500,00	0,00	0,00	0,00	50.500,00	0,00
20.605 - Abastecimento	2.000,00	2.000,00	0,00	0,00	0,00	2.000,00	0,00	0,00	0,00	2.000,00	0,00
24 - COMUNICAÇÕES	111.100,00	111.100,00	0,00	0,00	0,00	null	0,00	0,00	0,00	111.100,00	0,00
24.122 - Administração Geral	111.100,00	111.100,00	0,00	0,00	0,00	111.100,00	0,00	0,00	0,00	111.100,00	0,00
26 - TRANSPORTE	31.000,00	31.000,00	0,00	0,00	0,00	null	0,00	0,00	0,00	31.000,00	0,00
26.782 - Transporte Rodoviário	31.000,00	31.000,00	0,00	0,00	0,00	31.000,00	0,00	0,00	0,00	31.000,00	0,00
27 - DESPORTO E LAZER	62.500,00	62.500,00	0,00	2.320,00	3,71	null	700,00	2.320,00	3,71	60.180,00	0,00
27.813 - Lazer	62.500,00	62.500,00	0,00	2.320,00	3,71	60.180,00	700,00	2.320,00	3,71	60.180,00	0,00
99 - RESERVA DE CONTIGÊNCIA	51.642,63	9.946,63	0,00	0,00	0,00	null	0,00	0,00	0,00	9.946,63	0,00
99.999 - RESERVA DE CONTINGENCIA	51.642,63	9.946,63	0,00	0,00	0,00	9.946,63	0,00	0,00	0,00	9.946,63	0,00
TOTAL (III) = (I + II)	53.900.000,00	53.900.000,00	1.260.155,37	41.623.870,83	40,76	12.276.129,17	6.892.256,57	21.970.860,36	40,76	31.929.139,64	0,00


 ALBINO TAVARES DE ALMEIDA NETO - PREFEITO


 JOSÉ ANTÔNIO BRANDÃO ALVES CRC/SE - 1.577



ESPECIFICAÇÃO	EVOLUÇÃO DA RECEITA REALIZADA NOS ÚLTIMOS 12 MESES												TOTAL 12 MESES	PREVISÃO ATUALIZADA
	JULHO	AGOSTO	SETEMBRO	OUTUBRO	NOVEMBRO	DEZEMBRO	JANEIRO	FEVEREIRO	MARÇO	ABRIL	MAIO	JUNHO		
RECEITAS CORRENTES (I)	3.352.193,06	3.555.059,48	3.304.203,90	3.349.521,56	4.288.654,80	4.984.156,15	4.819.455,30	4.254.787,12	3.725.023,91	4.054.328,49	4.377.976,42	3.468.889,71	47.534.249,90	56.745.827,00
Receita Tributária	71.269,72	73.574,89	105.601,90	115.306,89	439.056,09	216.016,62	156.291,44	71.305,16	84.863,05	90.730,07	95.631,87	28.298,11	1.547.945,81	1.386.200,00
IPTU	0,00	0,00	0,00	0,00	0,00	0,00	0,00	0,00	0,00	0,00	0,00	0,00	0,00	100,00
ISS	24.892,35	21.277,05	34.481,31	36.382,87	39.652,35	58.563,53	22.639,86	25.523,81	32.602,62	36.825,98	35.698,56	21.616,46	390.156,75	400.000,00
ITBI	2.908,00	6.034,00	6.891,00	24.301,20	3.920,00	4.271,46	1.980,00	1.980,00	10.057,12	7.396,40	11.702,00	2.193,84	95.080,66	50.000,00
Outras Receitas Tributárias	43.469,37	46.263,84	64.229,59	54.622,82	395.483,74	153.181,63	120.225,94	43.801,35	42.203,31	46.507,69	48.231,31	4.487,81	1.062.708,40	936.100,00
Receita de Contribuições	3.519,78	5.029,39	4.485,83	4.498,77	4.155,67	5.752,52	11.175,45	4.458,33	5.063,11	5.531,29	6.192,17	5.552,31	65.414,62	40.000,00
Receita Patrimonial	15.261,10	10.766,74	19.663,16	12.156,56	12.700,57	11.088,46	9.766,12	7.823,49	12.260,12	15.307,83	9.830,70	5.205,00	141.829,85	146.300,00
Receita Agropecuária	0,00	0,00	0,00	0,00	0,00	0,00	0,00	0,00	0,00	0,00	0,00	0,00	0,00	0,00
Receita Industrial	0,00	0,00	0,00	0,00	0,00	0,00	0,00	0,00	0,00	0,00	0,00	0,00	0,00	0,00
Receita de Serviços	0,00	0,00	0,00	0,00	0,00	0,00	0,00	0,00	0,00	0,00	0,00	0,00	0,00	300,00
Transferências Correntes	3.261.460,52	3.465.688,46	3.175.173,34	3.216.738,34	3.832.742,47	4.675.382,79	4.642.222,29	4.169.952,62	3.622.837,63	3.942.759,30	4.266.181,34	3.429.834,29	45.700.973,39	53.868.427,00
Cota-Parte do FPM	976.371,98	1.186.125,81	1.039.738,46	982.659,91	1.300.676,06	2.092.015,18	1.588.839,47	1.621.897,27	1.181.313,84	1.274.950,77	1.567.833,81	985.869,80	15.798.292,36	19.000.000,00
Cota-Parte do ICMS	262.977,98	218.706,93	266.082,90	216.458,47	262.691,19	284.603,64	270.600,17	263.714,13	310.619,93	229.379,84	254.215,44	322.248,50	3.162.299,12	4.000.000,00
Cota-Parte do IPVA	20.789,91	17.973,95	18.412,16	20.414,20	14.558,58	10.912,03	14.038,81	19.404,85	29.885,84	23.413,00	21.546,96	22.801,71	234.152,00	210.000,00
Transferências do FUNDEF	1.340.381,27	1.361.651,67	1.275.507,32	1.347.459,92	1.554.060,22	1.693.894,76	1.786.203,70	1.826.557,08	1.506.833,97	1.646.015,72	1.782.594,85	1.598.757,04	18.717.917,52	16.931.700,00
Outras Transferências Correntes	660.939,38	681.230,10	575.432,50	649.745,84	2.240.258,06	593.957,18	982.540,14	438.379,29	594.184,05	768.999,97	639.990,28	502.157,24	7.788.312,39	11.726.727,00
Outras Receitas Correntes	681,94	0,00	(720,33)	821,00	0,00	75.915,76	0,00	1.247,52	0,00	0,00	140,34	0,00	78.086,23	1.304.600,00
DEDUÇÕES (II)	252.165,61	284.637,56	265.168,59	244.677,04	315.750,88	345.056,99	374.746,11	381.098,18	304.460,08	305.747,62	368.811,45	340.476,00	3.782.796,11	4.643.200,00
Contrib. Servidor para Plano de Previdência	0,00	0,00	0,00	0,00	0,00	0,00	0,00	0,00	0,00	0,00	0,00	0,00	0,00	0,00
Comp. Financ. entre Regimes Previdencia	0,00	0,00	0,00	0,00	0,00	0,00	0,00	0,00	0,00	0,00	0,00	0,00	0,00	0,00
Dedução Receita para Formação FUNDEB	252.165,61	284.637,56	265.168,59	244.677,04	315.750,88	345.056,99	374.746,11	381.098,18	304.460,08	305.747,62	368.811,45	340.476,00	3.782.796,11	4.643.200,00
RECEITA CORRENTE LÍQUIDA (I-II)	3.100.027,45	3.270.421,92	3.039.035,31	3.104.844,52	3.972.903,92	4.639.099,16	4.444.709,19	3.873.688,94	3.420.563,83	3.748.580,87	4.009.164,97	3.128.413,71	43.751.453,79	52.102.627,00

ALBINO TAVARES DE ALMEIDA NETO - PREFEITO

JOSÉ ANTÔNIO BRANDÃO ALVES CRC/SE - 1.577



MUNICIPIO DE PORTO DA FOLHA

DEMONSTRATIVO DAS RECEITAS E DESPESAS PREVIDENCIÁRIAS DO REGIME PRÓPRIO DE PREVIDÊNCIA DOS SERVIDORES

ORÇAMENTO DA SEGURIDADE SOCIAL

JANEIRO/2015 A JUNHO/2015

RREO - Anexo 4 (LRF, Art. 53, Inciso II)

R\$ 1,00

RECEITAS PREVIDENCIÁRIAS	PREVISÃO INICIAL	PREVISÃO ATUALIZADA	RECEITAS REALIZADAS		
			No Bimestre		
RECEITAS CORRENTES (I)	0,00	0,00	0,00	0,00	0,00
Receita de Contribuições	0,00	0,00	0,00	0,00	0,00
Pessoal Civil	0,00	0,00	0,00	0,00	0,00
Contribuição do Servidor Ativo Civil	0,00	0,00	0,00	0,00	0,00
Contribuição do Servidor Inativo Civil	0,00	0,00	0,00	0,00	0,00
Contribuição de Pensionista Civil	0,00	0,00	0,00	0,00	0,00
Pessoal Militar	0,00	0,00	0,00	0,00	0,00
Contribuição do Militar Ativo	0,00	0,00	0,00	0,00	0,00
Contribuição do Militar Inativo	0,00	0,00	0,00	0,00	0,00
Contribuição de Pensionista Militar	0,00	0,00	0,00	0,00	0,00
Outras Contribuições Previdenciárias	0,00	0,00	0,00	0,00	0,00
Compensação Previdenciária entre RGPS e RPPS	0,00	0,00	0,00	0,00	0,00
Receita Patrimonial	0,00	0,00	0,00	0,00	0,00
Receitas Imobiliárias	0,00	0,00	0,00	0,00	0,00
Receitas de Valores Mobiliários	0,00	0,00	0,00	0,00	0,00
Outras Receitas Patrimoniais	0,00	0,00	0,00	0,00	0,00
Outras Receitas Correntes	0,00	0,00	0,00	0,00	0,00
RECEITAS DE CAPITAL (II)	0,00	0,00	0,00	0,00	0,00
Alienação de Bens	0,00	0,00	0,00	0,00	0,00
Outras Receitas de Capital	0,00	0,00	0,00	0,00	0,00
REPASSES PREVIDENCIÁRIOS RECEBIDOS PELO RPPS (III)	0,00	0,00	0,00	0,00	0,00
Contribuição Patronal do Exercício	0,00	0,00	0,00	0,00	0,00
Pessoal Civil	0,00	0,00	0,00	0,00	0,00
Contribuição Patronal Ativo Civil	0,00	0,00	0,00	0,00	0,00
Contribuição Patronal Inativo Civil	0,00	0,00	0,00	0,00	0,00
Contribuição Patronal Pensionista Civil	0,00	0,00	0,00	0,00	0,00
Pessoal Militar	0,00	0,00	0,00	0,00	0,00
Contribuição Patronal Ativo Militar	0,00	0,00	0,00	0,00	0,00
Contribuição Patronal Inativo Militar	0,00	0,00	0,00	0,00	0,00
Contribuição Patronal Pensionista Militar	0,00	0,00	0,00	0,00	0,00
Contribuição Patronal de Exercícios Anteriores	0,00	0,00	0,00	0,00	0,00
Pessoal Civil	0,00	0,00	0,00	0,00	0,00
Contribuição Patronal Ativo Civil	0,00	0,00	0,00	0,00	0,00
Contribuição Patronal Inativo Civil	0,00	0,00	0,00	0,00	0,00
Contribuição Patronal Pensionista Civil	0,00	0,00	0,00	0,00	0,00
Pessoal Militar	0,00	0,00	0,00	0,00	0,00
Contribuição Patronal Ativo Militar	0,00	0,00	0,00	0,00	0,00
Contribuição Patronal Inativo Militar	0,00	0,00	0,00	0,00	0,00
Contribuição Patronal Pensionista Militar	0,00	0,00	0,00	0,00	0,00
REPASSES PREVIDENCIÁRIOS PARA COBERTURA DE DÉFICIT (IV)	0,00	0,00	0,00	0,00	0,00
OUTROS APORTES AO RPPS (V)	0,00	0,00	0,00	0,00	0,00
TOTAL DAS RECEITAS PREVIDENCIÁRIAS (VI) = (I + II + III + IV + V)	0,00	0,00	0,00	0,00	0,00

DESPESAS PREVIDENCIÁRIAS	DOTAÇÃO INICIAL	DOTAÇÃO ATUALIZADA	DESPESAS LIQUIDADAS		
			No Bimestre		
ADMINISTRAÇÃO (VII)	0,00	0,00	0,00	0,00	0,00
Despesas Correntes	0,00	0,00	0,00	0,00	0,00
Despesa de Capital	0,00	0,00	0,00	0,00	0,00
PREVIDÊNCIA SOCIAL (VIII)	0,00	0,00	0,00	0,00	0,00
Pessoal Civil	0,00	0,00	0,00	0,00	0,00
Aposentadorias	0,00	0,00	0,00	0,00	0,00
Pensões	0,00	0,00	0,00	0,00	0,00
Outros Benefícios Previdenciários	0,00	0,00	0,00	0,00	0,00
Pessoal Militar	0,00	0,00	0,00	0,00	0,00
Reformas	0,00	0,00	0,00	0,00	0,00
Pensões	0,00	0,00	0,00	0,00	0,00
Outros Benefícios Previdenciários	0,00	0,00	0,00	0,00	0,00
Outras Despesas Previdenciárias	0,00	0,00	0,00	0,00	0,00
Compensação Previdenciária de Aposentadorias entre o RPPS e o RGPS	0,00	0,00	0,00	0,00	0,00
Compensação Previdenciária de Pensões entre o RPPS e o RGPS	0,00	0,00	0,00	0,00	0,00
TOTAL DAS DESPESAS PREVIDENCIÁRIAS (IX) = (VII + VIII)	0,00	0,00	0,00	0,00	0,00
RESULTADO PREVIDENCIÁRIO (X) = (VI + IX)	0,00	0,00	0,00	0,00	0,00

SALDO DAS DISPONIBILIDADES FINANCEIRAS E INVESTIMENTOS DO RPPS	PERÍODO DE REFERÊNCIA		
	0	0	0
Caixa	0,00	0,00	0,00
Bancos Conta Movimento	0,00	0,00	0,00
Investimentos	0,00	0,00	0,00

ALBINO TAVARES DE ALMEIDA NETO - PREFEITO

JOSÉ ANTÔNIO BRANDÃO ALVES CRC/SE - 1.577




DÍVIDA FISCAL LÍQUIDA	SALDO		
	Em 31/dez/2014 (a)	Em 30/abr/2015 (b)	Em 30/jun/2015 (c)
DÍVIDA CONSOLIDADA (I)	0,00	0,00	0,00
DEDUÇÕES (II)	(160.124,91)	51.499,60	2.321.686,49
Disponibilidade de Caixa Bruta	1.704.572,46	1.916.196,97	2.321.686,49
Demais Haveres Financeiros	0,00	0,00	0,00
(-) Restos a Pagar Processados (Exceto Precatórios)	1.864.697,37	1.864.697,37	0,00
DÍVIDA CONSOLIDADA LÍQUIDA (III) = (I - II)	160.124,91	(51.499,60)	(2.321.686,49)
RECEITAS DE PRIVATIZAÇÕES (IV)	0,00	0,00	0,00
PASSIVOS RECONHECIDOS (V)	0,00	0,00	0,00
DÍVIDA FISCAL LIQUIDADADA (VI) = (III + VI - V)	160.124,91	(51.499,60)	(2.321.686,49)


RESULTADO NOMINAL	PERÍODO DE REFERÊNCIA	
	No Bimestre (c-b)	Até o Bimestre (c-a)
VALOR	(2.270.186,89)	(211.624,51)

DISCRIMINAÇÃO DA META FISCAL	VALOR CORRENTE
META DE RESULTADO NOMINAL FIXADA NO ANEXO DE METAS FISCAIS DA LDO PARA O EXERCÍCIO DE REFERÊNCIA	0,00

REGIME PREVIDENCIÁRIO

DÍVIDA FISCAL LÍQUIDA PREVIDENCIÁRIA	SALDO		
	Em 31/dez/2014 (a)	Em 30/abr/2015 (b)	Em 30/jun/2015 (c)
DÍVIDA CONSOLIDADA PREVIDENCIÁRIA (VII)	0,00	0,00	0,00
DEDUÇÕES (VIII)	0,00	0,00	0,00
Ativo Disponível	0,00	0,00	0,00
Investimentos	0,00	0,00	0,00
Haveres Financeiros	0,00	0,00	0,00
(-) Restos a Pagar Processados	0,00	0,00	0,00
DÍVIDA CONSOLIDADA LÍQUIDA PREVIDENCIÁRIA (IX) = (VII - VIII)	0,00	0,00	0,00
PASSIVOS RECONHECIDOS (X)	0,00	0,00	0,00
DÍVIDA FISCAL LIQUIDADADA PREVIDENCIÁRIA (XI) = (IX - X)	0,00	0,00	0,00


 ALBINO TAVARES DE ALMEIDA NETO - PREFEITO


 JOSÉ ANTÔNIO BRANDÃO ALVES CRC/SE - 1.577



RREO – ANEXO 6 (LRF, art 53, inciso III)

RECEITAS PRIMÁRIAS	PREVISÃO ATUALIZADA	RECEITAS REALIZADAS		
		No Bimestre	Até o Bimestre / 2015	Até o Bimestre / 2014
RECEITAS PRIMÁRIAS CORRENTES (I)	56.604.227,00	7.831.830,43	24.640.267,69	23.351.811,86
Receita Tributária	1.386.200,00	123.929,98	527.119,70	520.674,42
IPTU	100,00	0,00	0,00	0,00
ISS	400.000,00	57.315,02	174.907,29	151.694,15
ITBI	50.000,00	13.895,84	46.755,00	47.204,04
IRRF	900.000,00	48.006,66	283.892,35	301.236,37
Outras Receitas Tributárias	36.100,00	4.712,46	21.565,06	20.539,86
Receita de Contribuição	40.000,00	11.744,48	37.972,66	22.477,25
Receita Previdenciária	0,00	0,00	0,00	0,00
Outras Contribuições	40.000,00	11.744,48	37.972,66	22.477,25
Receita Patrimonial Líquida	5.000,00	0,00	0,00	0,00
Receita Patrimonial	146.300,00	15.035,70	60.193,26	87.257,39
(-) Aplicações financeiras	141.300,00	15.035,70	60.193,26	87.257,39
Transferências Correntes	53.868.427,00	7.696.015,63	24.073.787,47	22.727.775,78
FPM	19.000.000,00	2.553.703,61	8.220.704,96	8.040.357,39
ICMS	4.000.000,00	576.463,94	1.650.778,01	1.402.501,97
Convênios	590.000,00	0,00	0,00	0,00
Outras Transferências Correntes	30.278.427,00	4.565.848,08	14.202.304,50	13.284.916,42
Demais Receitas Correntes	1.304.600,00	140,34	1.387,86	80.884,41
Dívida Ativa	300,00	0,00	0,00	0,00
Diversas Receitas correntes	1.304.300,00	140,34	1.387,86	80.884,41
RECEITAS DE CAPITAL (II)	1.797.373,00	174,46	174,46	771.043,84
Operações de Crédito (III)	0,00	0,00	0,00	0,00
Amortização de Empréstimos (IV)	0,00	0,00	0,00	0,00
Alienação de Bens (V)	1.018.949,00	0,00	0,00	0,00
Transferências de Capital	738.424,00	0,00	0,00	0,00
Convênios	738.424,00	0,00	0,00	771.043,84
Outras Transferências de Capital	0,00	0,00	0,00	0,00
Outras Receitas de Capital	40.000,00	174,46	174,46	0,00
RECEITAS PRIMÁRIAS DE CAPITAL (VI)=(II - III - IV - V)	778.424,00	174,46	174,46	771.043,84
RECEITA PRIMÁRIA TOTAL (VII) = (I + VI)	57.382.651,00	7.832.004,89	24.640.442,15	23.439.069,25



DESPESAS PRIMÁRIAS	DOTAÇÃO ATUALIZADA	DESPESAS EMPENHADAS		DESPESAS LIQUIDADAS		INSCRITAS EM RESTOS A PAGAR	
		Até oBimestre/ 2015	Até oBimestre/ 2014	Até oBimestre/ 2015	Até oBimestre/ 2014	Até oBimestre/ 2015	Até oBimestre/ 2014
DESPESAS CORRENTES (VIII)	49.680.042,52	40.118.983,30	33.568.996,64	21.079.869,02	21.082.216,43	0,00	61.891,06
Pessoal e Encargos Sociais	36.399.595,07	32.210.692,95	22.402.038,25	18.311.929,70	16.691.185,55	0,00	30.156,89
Juros e Encargos da Dívida (IX)	2.000,00	0,00	0,00	0,00	0,00	0,00	0,00
Outras Despesas Correntes	13.278.447,45	7.908.290,35	11.166.958,39	2.767.939,32	4.391.030,88	0,00	31.734,17
DESPESAS PRIMÁRIAS CORRENTES (X) = (VIII - IX)	49.678.042,52	40.118.983,30	33.568.996,64	21.079.869,02	21.082.216,43	0,00	61.891,06
DESPESAS DE CAPITAL (XI)	4.210.010,85	1.504.887,53	3.307.593,62	890.991,34	684.635,49	0,00	0,00
Investimentos	3.605.010,85	1.011.100,98	2.466.647,07	512.852,93	178.025,65	0,00	0,00
Inversões Financeiras	2.000,00	0,00	0,00	0,00	0,00	0,00	0,00
Concessão de Empréstimos (XII)	0,00	0,00	0,00	0,00	0,00	0,00	0,00
Aquisição de Título de Capital já Integralizado (XIII)	0,00	0,00	0,00	0,00	0,00	0,00	0,00
Demais Inversões Financeiras	2.000,00	0,00	0,00	0,00	0,00	0,00	0,00
Amortização da Dívida (XIV)	603.000,00	493.786,55	840.946,55	378.138,41	506.609,84	0,00	0,00
DESPESAS PRIMÁRIAS DE CAPITAL (XV) = (XI - XII - XIII - XIV)	3.607.010,85	1.011.100,98	2.466.647,07	512.852,93	178.025,65	0,00	0,00
RESERVA DE CONTINGÊNCIA (XVI)	9.946,63	0,00	0,00	0,00	0,00	0,00	0,00
RESERVA DO RPPS (XVII)	0,00	0,00	0,00	0,00	0,00	0,00	0,00
DESPESA PRIMÁRIA TOTAL (XVIII) = (X + XV + XVI + XVII)	53.295.000,00	41.130.084,28	36.035.643,71	21.592.721,95	21.260.242,08	0,00	61.891,06
RESULTADO PRIMÁRIO (VII - XVIII)	(53.295.000,00)	16.252.566,72	(28.203.638,82)	3.047.720,20	2.178.827,17	0,00	(61.891,06)
SALDO DE EXERCÍCIOS ANTERIORES		0,00	0,00	0,00	0,00	0,00	0,00

DISCRIMINAÇÃO DA META FISCAL	VALOR CORRENTE
------------------------------	----------------

META DE RESULTADO PRIMÁRIO FIXADO NO ANEXO DE METAS FISCAIS DA LDO P/ O EXERCÍCIO DE REFERÊNCIA

0,00

ALBINO TAVARES DE ALMEIDA NETO - PREFEITO


 JOSÉ ANTÔNIO BRANDÃO ALVES CRC/SE - 1.577



PODER / ORGÃO	RESTOS A PAGAR PROCESSADOS E NÃO PROCESSADOS LIQUIDADOS EM EXERCÍCIOS ANTERIORES					RESTOS A PAGAR NÃO PROCESSADOS						Saldo Total (a+b)
	Inscritos		Cancelados	Pagos	Saldo (a)	Inscritos		Liquidados	Pagos	Cancelados	Saldo (b)	
	Em Exercícios Anteriores	Em 31 de dezembro de 2014				Em Exercícios Anteriores	Em 31 de dezembro de 2014					
RESTOS A PAGAR (EXCETO INTRA-ORÇAMENTÁRIOS) (I)	0,00	1.900.209,33	0,00	1.128.913,27	771.296,06	0,00	61.891,06	0,00	29.003,54	0,00	30.517,52	771.296,06
1 - PODER LEGISLATIVO	0,00	0,00	0,00	0,00	0,00	0,00	2.370,00	0,00	0,00	0,00	0,00	0,00
1.001 - CÂMARA MUNICIPAL	0,00	0,00	0,00	0,00	0,00	0,00	2.370,00	0,00	0,00	0,00	2.370,00	2.370,00
2 - PODER EXECUTIVO	0,00	1.900.209,33	0,00	1.128.913,27	771.296,06	0,00	59.521,06	0,00	29.003,54	0,00	30.517,52	801.813,58
2.001 - EXECUTIVO MUNICIPAL	0,00	1.900.209,33	0,00	1.128.913,27	771.296,06	0,00	59.521,06	0,00	29.003,54	0,00	30.517,52	801.813,58
RESTOS A PAGAR (INTRA-ORÇAMENTÁRIOS) (II)	0,00	0,00	0,00	0,00	0,00	0,00	0,00	0,00	0,00	0,00	0,00	0,00
TOTAL	0,00	1.900.209,33	0,00	1.128.913,27	771.296,06	0,00	61.891,06	0,00	29.003,54	0,00	30.517,52	771.296,06



ALBINO TAVARES DE ALMEIDA NETO - PREFEITO



JOSÉ ANTÔNIO BRANDÃO ALVES CRC/SE - 1.577



ESTADO DE SERGIPE
MUNICÍPIO DE PORTO DA FOLHA

RELATÓRIO RESUMIDO DA EXECUÇÃO ORÇAMENTÁRIA 2016

DEMONSTRATIVO DAS RECEITAS E DESPESAS COM MANUTENÇÃO E DESENVOLVIMENTO DO ENSINO - MDE

ORÇAMENTOS FISCAL E DA SEGURIDADE SOCIAL
RREO - ANEXO 8 (LDB, art. 72)

JANEIRO / 2016 A JUNHO / 2016

R\$ 1,00

RECEITAS DO ENSINO

RECEITA RESULTANTE DE IMPOSTOS (caput do art. 212 da Constituição)	PREVISÃO INICIAL	PREVISÃO ATUALIZADA (a)	RECEITAS REALIZADAS	
			Até o Bimestre (b)	% (c) = (b/a)x100
1- RECEITA DE IMPOSTOS	1.350.700,00	1.350.600,00	606.664,64	37,43
1.1- Receita Resultante do Imposto sobre a Propriedade Predial e Territorial Urbana - IPTU	300,00	300,00	-	-
1.1.1- IPTU	100,00	100,00	-	-
1.1.2- Multas, Juros de Mora e Outros Encargos do IPTU	100,00	100,00	-	-
1.1.3- Dívida Ativa do IPTU	100,00	100,00	-	-
1.1.4- Multas, Juros de Mora, Atualização Monetária e Outros Encargos da Dívida Ativa do IPTU	-	-	-	-
1.1.5- (-) Deduções da Receita do IPTU	-	-	-	-
1.2- Receita Resultante do Imposto sobre Transmissão Inter Vivos - ITBI	50.200,00	50.100,00	46.766,00	93,32
1.2.1- ITBI	50.000,00	50.000,00	46.755,00	93,51
1.2.2- Multas, Juros de Mora e Outros Encargos do ITBI	100,00	100,00	-	-
1.2.3- Dívida Ativa do ITBI	-	-	-	-
1.2.4- Multas, Juros de Mora, Atualização Monetária e Outros Encargos da Dívida Ativa do ITBI	-	-	-	-
1.2.5- (-) Deduções da Receita do ITBI	-	-	-	-
1.3- Receita Resultante do Imposto sobre Serviços de Qualquer Natureza - ISS	400.200,00	400.200,00	174.807,29	43,70
1.3.1- ISS	400.000,00	400.000,00	174.907,29	43,73
1.3.2- Multas, Juros de Mora e Outros Encargos do ISS	100,00	100,00	-	-
1.3.3- Dívida Ativa do ISS	-	-	-	-
1.3.4- Multas, Juros de Mora, Atualização Monetária e Outros Encargos da Dívida Ativa do ISS	-	-	-	-
1.3.5- (-) Deduções da Receita do ISS	-	-	-	-
1.4- Receita Resultante do Imposto de Renda Retido na Fonte- IRRF	900.000,00	900.000,00	282.892,35	31,54
1.4.1- IRRF	900.000,00	900.000,00	282.892,35	31,54
1.4.2- Multas, Juros de Mora e Outros Encargos do IRRF	-	-	-	-
1.4.3- Dívida Ativa do IRRF	-	-	-	-
1.4.4- Multas, Juros de Mora, Atualização Monetária e Outros Encargos da Dívida Ativa do IRRF	-	-	-	-
1.4.5- (-) Deduções da Receita do IRRF	-	-	-	-
1.5- Receita Resultante do Imposto Territorial Rural- ITR (CF, art. 153, §4º, inciso III)	-	-	-	-
1.5.1- ITR	-	-	-	-
1.5.2- Multas, Juros de Mora e Outros Encargos do ITR	-	-	-	-
1.5.3- Dívida Ativa do ITR	-	-	-	-
1.5.4- Multas, Juros de Mora, Atualização Monetária e Outros Encargos da Dívida Ativa do ITR	-	-	-	-
1.5.5- (-) Deduções da Receita do ITR	-	-	-	-
2- RECEITA DE TRANSFERÊNCIAS CONSTITUCIONAIS E LEGAIS	23.216.000,00	23.216.000,00	10.006.148,69	43,10
2.1- Cota-Parte FPM	19.000.000,00	19.000.000,00	8.220.704,96	43,27
2.1.1- Parcela referente à CF, art. 159, I, alínea b	19.000.000,00	19.000.000,00	8.220.704,96	43,27
2.1.2- Parcela referente à CF, art. 159, I, alínea d	-	-	-	-
2.2- Cota-Parte ICMS	4.000.000,00	4.000.000,00	1.850.778,01	41,27
2.3- ICMS-Desoneração - L.C. nº87/1996	2.000,00	2.000,00	1.034,30	51,72
2.4- Cota-Parte IPI-Exportação	2.000,00	2.000,00	942,98	47,15
2.5- Cota-Parte ITR	2.000,00	2.000,00	1.597,27	79,86
2.6- Cota-Parte IPVA	210.000,00	210.000,00	131.091,17	62,42
2.7- Cota-Parte IOF-Ouro	-	-	-	-
3- TOTAL DA RECEITA DE IMPOSTOS (1 + 2)	24.666.700,00	24.666.600,00	10.611.703,33	42,79
RECEITAS ADICIONAIS PARA FINANCIAMENTO DO ENSINO	PREVISÃO INICIAL	PREVISÃO ATUALIZADA (a)	RECEITAS REALIZADAS	% (c) = (b/a)x100
4- RECEITA DA APLICAÇÃO FINANCEIRA DE OUTROS RECURSOS DE IMPOSTOS VINCULADOS AO ENSINO	-	-	-	#DIV/0!
5- RECEITA DE TRANSFERÊNCIAS DO FNDE	3.421.136,00	3.421.136,00	1.037.306,34	30,32
5.1- Transferências do Salário-Educação	800.000,00	800.000,00	489.005,32	61,13
5.2- Outras Transferências do FNDE	2.621.136,00	2.621.136,00	548.300,03	20,92
5.3- Aplicação Financeira dos Recursos do FNDE	-	-	-	-
6- RECEITA DE TRANSFERÊNCIAS DE CONVÊNIO	-	-	-	-
6.1- Transferências de Convênio	-	-	-	-
6.2- Aplicação Financeira dos Recursos de Convênios	-	-	-	-
7- RECEITA DE OPERAÇÕES DE CRÉDITO	-	-	-	-
8- OUTRAS RECEITAS PARA FINANCIAMENTO DO ENSINO	3.421.136,00	3.421.136,00	1.837.306,34	30,32

FUNDEB

RECEITAS DO FUNDEB	PREVISÃO INICIAL	PREVISÃO ATUALIZADA (a)	RECEITAS REALIZADAS	
			Até o Bimestre (b)	% (c) = (b/a)x100
11- RECEITAS DESTINADAS AO FUNDEB	4.843.200,00	4.843.200,00	2.001.229,74	41,10
11.2- Cota-Parte FPM Destinada ao FUNDEB - (20% de 2.1)	3.800.000,00	3.800.000,00	1.644.140,99	43,27
11.2- Cota-Parte ICMS Destinada ao FUNDEB - (20% de 2.2)	800.000,00	800.000,00	330.155,60	41,27
11.3- ICMS-Desoneração Destinada ao FUNDEB - (20% de 2.3)	400,00	400,00	206,86	51,72
11.4- Cota-Parte IPI-Exportação Destinada ao FUNDEB - (20% de 2.4)	400,00	400,00	189,60	47,15
11.5- Cota-Parte ITR ou ITR Arrecadado Destinado ao FUNDEB - (20% de ((1.5 - 1.5.5) + 2.5))	400,00	400,00	319,45	79,86
11.6- Cota-Parte IPVA Destinada ao FUNDEB - (20% de 2.6)	42.000,00	42.000,00	26.218,23	62,42
12- RECEITAS RECEBIDAS DO FUNDEB	19.000.000,00	19.000.000,00	10.149.213,64	53,59
12.1- Transferências de Recursos do FUNDEB	18.931.700,00	18.931.700,00	10.144.992,36	53,59
12.2- Complementação da União ao FUNDEB	68.300,00	68.300,00	4.370,18	6,40
12.3- Receita de Aplicação Financeira dos Recursos do FUNDEB	-	-	-	-
13- RESULTADO LÍQUIDO DAS TRANSFERÊNCIAS DO FUNDEB (12.1 - 11)	14.288.800,00	14.288.800,00	8.143.732,62	67,60

DESPESAS DO FUNDEB	DOTAÇÃO INICIAL	DOTAÇÃO ATUALIZADA (d)	DESPESAS EMPENHADA		DESPESAS LIQUIDADAS		INSCRITAS RESTOS A PAGAR NÃO PROCESSADOS (j)	
			Até o Bimestre (e)	% (f) (e/d)x100	Até o Bimestre (g)	% (h) (g/d)x100		
13- PAGAMENTO DOS PROFISSIONAIS DO MAGISTÉRIO	13.841.064,00	13.888.897,96	13.356.873,26	95,61	7.606.060,64	64,46	-	
13.1- Com Educação Infantil	35.854,00	288.854,49	253.827,74	87,91	253.827,74	87,91	-	
13.2- Com Ensino Fundamental	13.805.200,00	13.600.043,47	13.101.645,51	95,77	7.352.122,90	53,74	-	
14- OUTRAS DESPESAS	6.168.846,00	6.606.289,00	4.788.867,03	84,92	2.618.238,12	46,78	-	
14.1- Com Educação Infantil	107.300,00	107.300,00	-	-	-	-	-	
14.2- Com Ensino Fundamental	5.051.646,00	5.492.999,00	4.755.987,03	86,59	2.618.238,12	47,67	-	
16- TOTAL DAS DESPESAS DO FUNDEB (13 + 14)	19.000.000,00	19.698.186,96	18.111.640,28	92,65	10.224.288,76	52,28	-	
DEDUÇÕES PARA FINS DE LIMITE DO FUNDEB PARA PAGAMENTO DOS PROFISSIONAIS DO MAGISTÉRIO								VALOR
16- RESTOS A PAGAR INSCRITOS NO EXERCÍCIO SEM DISPONIBILIDADE FINANCEIRA DE RECURSOS DO FUNDEB								-
17- DESPESAS CUSTEADAS COM O SUPERÁVIT FINANCEIRO DO EXERCÍCIO ANTERIOR DO FUNDEB								-
18- TOTAL DAS DEDUÇÕES CONSIDERADAS PARA FINS DE LIMITE DO FUNDEB (16 + 17)								-
19- MÍNIMO DE 60% DO FUNDEB NA REMUNERAÇÃO DO MAGISTÉRIO COM EDUCAÇÃO INFANTIL E ENSINO FUNDAMENTAL¹ ((13 / 12 x 100) %)								74,34%
CONTROLE DA UTILIZAÇÃO DE RECURSOS NO EXERCÍCIO SUBSEQUENTE								VALOR
20 - RECURSOS RECEBIDOS DO FUNDEB EM «EXERCÍCIO ANTERIOR» QUE NÃO FORAM UTILIZADOS								-
21 - DESPESAS CUSTEADAS COM O SALDO DO ITEM 20 ATÉ O 1º TRIMESTRE DE «EXERCÍCIO»²								-

MANUTENÇÃO E DESENVOLVIMENTO DO ENSINO - DESPESAS CUSTEADAS COM A RECEITA RESULTANTE DE IMPOSTOS E RECURSOS DO FUNDEB

RECEITAS COM AÇÕES TÍPICAS DE MDE	PREVISÃO INICIAL	PREVISÃO ATUALIZADA (a)	RECEITAS REALIZADAS	
			Até o Bimestre (b)	% (c) = (b/a)x100
22- IMPOSTOS E TRANSFERÊNCIAS DESTINADAS À MDE (26% de 3)	6.141.876,00	6.141.650,00	2.627.926,83	42,79
DESPESAS COM AÇÕES TÍPICAS DE MDE	DOTAÇÃO INICIAL	DOTAÇÃO ATUALIZADA (d)	DESPESAS EMPENHADA	DESPESAS LIQUIDADAS
			Até o Bimestre (e)	% (f) (e/d)x100
			Até o Bimestre (g)	% (h) (g/d)x100
23- EDUCAÇÃO INFANTIL	277.164,00	677.227,09	306.001,86	46,18
23.1- Despesas Custeadas com Recursos do FUNDEB	143.154,00	396.154,49	253.927,74	64,10
23.2- Despesas Custeadas com Outros Recursos de Impostos	134.000,00	281.072,60	52.074,12	18,53
			Até o Bimestre (g)	% (h) (g/d)x100
			18.899,44	6,72

[Handwritten signature]

24- ENSINO FUNDAMENTAL	24.110.917,00	24.444.936,69	21.833.918,16	88,09	11.289.709,70	46,89	46,89
24.1- Despesas Custeadas com Recursos do FUNDEB	18.856.846,00	18.173.042,47	17.857.612,54	93,14	9.970.361,02	52,00	62,00
24.2- Despesas Custeadas com Outros Recursos de Impostos	5.254.071,00	5.271.894,12	3.675.405,61	69,72	1.419.348,68	26,92	26,92
25- ENSINO MÉDIO	-	-	-	#DIV/0!	-	#DIV/0!	0,00
26- ENSINO SUPERIOR	-	-	-	#DIV/0!	-	#DIV/0!	0,00
27- ENSINO PROFISSIONAL NÃO INTEGRADO AO ENSINO REGULAR	-	-	-	#DIV/0!	-	#DIV/0!	0,00
28- OUTRAS	-	-	-	#DIV/0!	-	#DIV/0!	#DIV/0!
29- TOTAL DAS DESPESAS COM AÇÕES TÍPICAS DE MDE (23 + 24 + 25 + 26 + 27 + 28)	24.389.071,00	26.122.163,69	21.833.920,01	86,93	11.662.636,88	46,42	46,42%

DEDUÇÕES CONSIDERADAS PARA FINS DE LIMITE CONSTITUCIONAL

VALOR

30- RESULTADO LÍQUIDO DAS TRANSFERÊNCIAS DO FUNDEB = (12)	8.143.732,62
31- DESPESAS CUSTEADAS COM A COMPLEMENTAÇÃO DO FUNDEB NO EXERCÍCIO	-
32- RECEITA DE APLICAÇÃO FINANCEIRA DOS RECURSOS DO FUNDEB ATÉ O BIMESTRE = (50 N)	4.370,18
33- DESPESAS CUSTEADAS COM O SUPERÁVIT FINANCEIRO, DO EXERCÍCIO ANTERIOR, DO FUNDEB	-
34- DESPESAS CUSTEADAS COM O SUPERÁVIT FINANCEIRO, DO EXERCÍCIO ANTERIOR, DE OUTROS RECURSOS DE IMPOSTOS	-
35- RESTOS A PAGAR INSCRITOS NO EXERCÍCIO SEM DISPONIBILIDADE FINANCEIRA DE RECURSOS DE IMPOSTOS VINCULADOS AO ENSINO ¹	-
36- CANCELAMENTO, NO EXERCÍCIO, DE RESTOS A PAGAR INSCRITOS COM DISPONIBILIDADE FINANCEIRA DE RECURSOS DE IMPOSTOS VINCULADOS AO ENSINO = (46 g)	-
37- TOTAL DAS DEDUÇÕES CONSIDERADAS PARA FINS DE LIMITE CONSTITUCIONAL (30 + 31 + 32 + 33 + 34 + 35 + 36)	8.148.102,80
38- TOTAL DAS DESPESAS PARA FINS DE LIMITE ((23 + 24) - (37))	3.514.434,08
39- MÍNIMO DE 26% DAS RECEITAS RESULTANTES DE IMPOSTOS EM MDE² ((38) / (3) x 100) %	33,43%

OUTRAS INFORMAÇÕES PARA CONTROLE

OUTRAS DESPESAS CUSTEADAS COM RECEITAS ADICIONAIS PARA FINANCIAMENTO DO ENSINO	DOTAÇÃO INICIAL	DOTAÇÃO ATUALIZADA (d)	DESPESAS EMPENHADAS		DESPESAS LIQUIDADAS		%
			Até Bimestre (e)	%(f) (e/d)x100	Até o Bimestre (g)	%(h) (g/d)x100	
40- DESPESAS CUSTEADAS COM A APLICAÇÃO FINANCEIRA DE OUTROS RECURSOS DE IMPOSTOS VINCULADOS AO ENSINO	-	-	-	#DIV/0!	-	#DIV/0!	-
41- DESPESAS CUSTEADAS COM A CONTRIBUIÇÃO SOCIAL DO SALÁRIO-EDUCAÇÃO	800.000,00	680.730,00	558.852,40	82,10	324.914,56	47,73	47,73
42- DESPESAS CUSTEADAS COM OPERAÇÕES DE CRÉDITO	-	-	-	#DIV/0!	-	#DIV/0!	-
43- DESPESAS CUSTEADAS COM OUTRAS RECEITAS PARA FINANCIAMENTO DO ENSINO	-	-	-	#DIV/0!	-	#DIV/0!	-
44- TOTAL DAS OUTRAS DESPESAS CUSTEADAS COM RECEITAS ADICIONAIS PARA FINANCIAMENTO DO ENSINO (40 + 41 + 42 + 43)	800.000,00	680.730,00	558.852,40	82,10	324.914,56	47,73	47,73
45- TOTAL DA DESPESA COM MDE (29+44)	26.189.071,00	26.802.893,69	22.397.872,41	86,90	11.987.461,44	46,46	46,46%

RESTOS A PAGAR INSCRITOS COM DISPONIBILIDADE FINANCEIRA DE RECURSOS DE IMPOSTOS VINCULADOS AO ENSINO	SALDO ATÉ O BIMESTRE	CANCELADO EM <EXERCÍCIO>(g)
46- RESTOS A PAGAR DE DESPESAS COM MDE	-	-

FLUXO FINANCEIRO DOS RECURSOS

VALOR

FUNDEB

(b)

47- SALDO FINANCEIRO EM 31 DE DEZEMBRO DE 2014	30.344,26
48- (+) INGRESSO DE RECURSOS ATÉ O BIMESTRE	10.144.862,36
49- (-) PAGAMENTOS EFETUADOS ATÉ O BIMESTRE	8.528.917,11
50- (+) RECEITA DE APLICAÇÃO FINANCEIRA DOS RECURSOS ATÉ O BIMESTRE	4.370,18
51- (-) SALDO FINANCEIRO NO EXERCÍCIO ATUAL	1.538.769,69

FONTE DE INFORMAÇÕES PREFEITURA MUNICIPAL DE PORTO DA FOLHA

¹ Limites mínimos anuais a serem cumpridos no encerramento do exercício.


² Art. 21, § 2º, Lei 11.494/2007: "Até 5% dos recursos recebidos à conta dos Fundos, inclusive relativos à complementação do União recebidos nos termos do §1º do art. 6º desta Lei, poderão ser utilizados no 1º trimestre do exercício imediatamente subseqüente".

³ Caput do artigo 212 da CF/1988

⁴ Os valores referentes à parcela dos Restos a Pagar inscritos sem disponibilidade financeira vinculada à educação deverão ser informados somente no RREO do último bimestre do exercício.

⁵ Limites mínimos anuais a serem cumpridos no encerramento do exercício, no âmbito de atuação prioritária, conforme LDB, art. 11, V.


ALBINO TAVARES DE ALMEIDA NETO
Prefeito Municipal


JOSÉ ANTÔNIO BRANDÃO ALVES
CRC/SE 1.677



REO - ANEXO 12 (LC 141/2012, art. 35)

RECEITAS PARA APURAÇÃO DA APLICAÇÃO EM AÇÕES E SERVIÇOS PÚBLICOS DE SAÚDE	PREVISÃO INICIAL	PREVISÃO ATUALIZADA (a)	RECEITAS REALIZADAS	
			Até o Bimestre (b)	% (b/a) x 100
RECEITA DE IMPOSTOS LÍQUIDA (I)	1.360.706,00	1.360.706,00	695.664,64	37,43%
Imposto Predial e Territorial - IPTU	100,00	100,00	-	0,00%
Imposto sobre Transmissão de Bens Intervivos - ITBI	50.000,00	50.000,00	46.755,00	93,51%
Imposto sobre Serviços de Qualquer Natureza - ISS	400.000,00	400.000,00	174.907,29	43,73%
Imposto de Renda Retido na Fonte - IRRF	900.000,00	900.000,00	283.692,35	31,54%
Imposto Territorial Rural - ITR	-	-	-	0,00%
Multas, Juros de Mora e Outros Encargos dos Impostos	300,00	300,00	-	0,00%
Divida Ativa dos Impostos	300,00	300,00	-	0,00%
Multas, Juros de Mora, Atualização Monetária e Outros Encargos da Divida Ativa	-	-	-	0,00%
RECEITA DE TRANSFERENCIA CONSTITUCIONAIS E LEGAIS (II)	23.218.000,00	23.218.000,00	10.066.148,89	43,10%
Cota-Parte FPM	19.000.000,00	19.000.000,00	8.220.704,96	43,27%
Cota-Parte ICMS	4.000.000,00	4.000.000,00	1.650.778,01	41,27%
Cota-Parte ICMS DESONERAÇÃO - LC Nº 87/1996	2.000,00	2.000,00	1.034,30	51,72%
Cota-Parte IPI - Exportação	2.000,00	2.000,00	942,98	47,15%
Cota-Parte ITR	2.000,00	2.000,00	1.597,27	79,86%
Cota-Parte IPVA	210.000,00	210.000,00	131.091,17	62,42%
Cota-Parte IOF-Ouro	-	-	-	0,00%
Outras	-	-	-	0,00%
TOTAL DAS RECEITAS PARA APURAÇÃO DA APLICAÇÃO EM AÇÕES E SERVIÇOS PÚBLICOS DE SAÚDE (III) = I + II	24.578.706,00	24.578.706,00	10.811.703,33	31,71%

RECEITAS ADICIONAIS PARA FINANCIAMENTO DA SAÚDE	PREVISÃO INICIAL	PREVISÃO ATUALIZADA (c)	RECEITAS REALIZADAS	
			Até o Bimestre (d)	% (d/c) x 100
TRANSFERÊNCIA DE RECURSOS DO SISTEMA ÚNICO DE SAÚDE-SUS	6.896.515,00	6.896.515,00	2.459.451,69	41,71%
Provenientes da União	4.667.000,00	4.667.000,00	2.437.640,03	52,23%
Provenientes dos Estados	144.646,00	144.646,00	21.811,56	0,00%
Provenientes de Outros Municípios	-	-	-	0,00%
Outras Receitas do SUS	1.084.869,00	1.084.869,00	-	0,00%
TRANSFERÊNCIAS VOLUNTÁRIAS	-	-	-	0,00%
RECEITAS DE OPERAÇÕES DE CRÉDITO VINCULADAS À SAÚDE	-	-	-	0,00%
OUTRAS RECEITAS PARA FINANCIAMENTO DA SAÚDE	-	-	-	0,00%
TOTAL RECEITAS ADICIONAIS PARA FINANCIAMENTO DA SAÚDE	6.896.515,00	6.896.515,00	2.459.451,69	41,71%

DESPESAS COM SAÚDE (Por Grupo de Natureza da Despesa)	DOTAÇÃO INICIAL	DOTAÇÃO ATUALIZADA (e)	DESPESAS EMPENHADAS		DESPESAS LIQUIDADAS		
			Até o Bimestre (f)	% (f/e) x 100	Até o Bimestre (g)	% (g/e) x 100	
DESPESAS CORRENTES	8.812.478,00	8.847.828,00	8.871.467,70	82,82%	4.118.837,93	43,12%	
Passagem e Encargos Sociais	6.771.129,00	6.525.495,68	6.203.768,44	95,07%	3.506.739,80	53,74%	
Juros e Encargos da Dívida	-	-	-	0,00%	-	0,00%	
Outras Despesas Correntes	2.041.349,00	3.022.032,32	2.667.699,26	88,27%	609.798,13	20,16%	
DESPESAS DE CAPITAL	203.346,00	268.796,00	206.184,67	79,36%	201.884,67	77,71%	
Investimentos	203.346,00	259.796,00	206.184,67	79,36%	201.884,67	77,71%	
Inversões Financeiras	-	-	-	-	-	-	-
Amortização da Dívida	-	-	-	-	-	-	-
TOTAL DAS DESPESAS COM SAÚDE (IV)	9.015.824,00	9.116.624,00	9.077.652,37	92,66%	4.318.422,60	44,03%	

DESPESAS COM SAÚDE NÃO COMPUTADAS PARA FINS DE APURAÇÃO DO PERCENTUAL MÍNIMO	DOTAÇÃO INICIAL	DOTAÇÃO ATUALIZADA	DESPESAS EMPENHADAS		DESPESAS LIQUIDADAS	
			Até o Bimestre (h)	% (h/VII) x 100	Até o Bimestre (i)	% (i/VII) x 100
DESPESAS COM INATIVOS E PENSIONISTAS	-	-	-	-	-	0,00%
DESPESAS COM ASSISTÊNCIA À SAÚDE QUE NÃO ATENDE AO PRINCÍPIO DE ACESSO UNIVERSAL	-	-	-	-	-	-
DESPESAS CUSTEADAS COM OUTROS RECURSOS	6.251.234,00	6.960.809,68	6.827.701,68	72%	3.360.773,68	77,82%
Recursos de Transferências do Sistema Único de Saúde - SUS	5.841.869,00	6.676.109,68	6.325.923,71	70%	3.156.995,61	73,15%
Recursos de Operações de Crédito	-	-	-	-	-	-
Outros Recursos	309.365,00	284.800,00	201.777,87	2%	201.777,87	2%
OUTROS AÇÕES E SERVIÇOS NÃO COMPUTADOS	-	-	-	-	-	-
RESTOS A PAGAR NÃO PROCESSADOS INSCRITOS	-	-	-	-	-	-
INDEVIDAMENTO NO EXERCÍCIO SEM DISPONIBILIDADE FINANCEIRA ¹	-	-	-	-	-	-
DESPESAS CUSTEADAS COM DISPONIBILIDADE DE CAIXA VINCULADAS AOS RESTOS A PAGAR CANCELADOS ²	-	-	-	-	-	-
DESPESAS CUSTEADAS COM RECURSOS VINCULADOS À PARCELA DO PERCENTUAL MÍNIMO QUE NÃO FOI APLICADA EM AÇÕES E SERVIÇOS DE SAÚDE EM EXERCÍCIOS ANTERIORES ³	-	-	-	-	-	-
TOTAL DAS DESPESAS COM SAÚDE NÃO COMPUTADAS (V)	6.251.234,00	6.960.809,68	6.827.701,68	72%	3.360.773,68	78%

TOTAL DAS DESPESAS COM AÇÕES E SERVIÇOS PÚBLICOS DE SAÚDE (VI) = (IV - V)	3.564.590,00	2.846.414,32	2.549.842,79	21%	867.648,92	-34%
--	---------------------	---------------------	---------------------	------------	-------------------	-------------

PERCENTUAL DE APLICAÇÃO EM AÇÕES E SERVIÇOS PÚBLICOS DE SAÚDE SOBRE A RECEITA DE IMPOSTOS LÍQUIDA E TRANSFERÊNCIAS CONSTITUCIONAIS E LEGAIS (VI/X) = (VI/III x 100) - LIMITE CONSTITUCIONAL 16% ***	8,11
---	------

VALOR REFERENTE À DIFERENÇA ENTRE O VALOR EXECUTADO E O LIMITE MÍNIMO CONSTITUCIONAL ((VI - 16%III)/III)	(619.106,88)
--	--------------

EXECUÇÃO DE RESTOS A PAGAR INSCRITOS COM DISPONIBILIDADE DE CAIXA	INSCRITOS	CANCELADOS/PRES CRITOS	PAGOS	A PAGAR	PARCELA CONSIDERADA NO LIMITE
INSCRITOS EM 2013 PROCESSADOS	-	-	-	-	-
INSCRITOS EM 2013 NÃO PROCESSADOS	-	-	-	-	-
INSCRITOS EM <Exercícios Anteriores ao de Referência - Somatório> PROCESSADOS	-	-	-	-	-
INSCRITOS EM <Exercícios Anteriores ao de Referência - Somatório> NÃO PROCESSADOS	-	-	-	-	-
TOTAL	-	-	-	-	-

CONTROLE DAS DESPESAS CUSTEADAS COM DISPONIBILIDADE DE CAIXA VINCULADA AOS RESTOS A PAGAR CANCELADOS OU PRESCRITOS CONSIDERADOS PARA FINS DE CUMPRIMENTO DO LIMITE ARTIGO 24, § 1º e 2º	RECURSOS VINCULADOS À DIFERENÇA DE LIMITE NÃO CUMPRIDO		
	Saldo Inicial	Despesas custeadas no exercício de referência (k)	Saldo Final (Não Aplicado)
Restos a Pagar Cancelados ou Prescritos em <Exercício de Referência>	-	-	-
Total (VII)	-	-	-

DESPESAS COM SAÚDE (Por Subfunção)	DOTAÇÃO INICIAL	DOTAÇÃO ATUALIZADA	DESPESAS EMPENHADAS		DESPESAS LIQUIDADAS	
			Até o Bimestre (l)	% ((l/m) x 100)	Até o Bimestre (m)	% ((m/n) x 100)
Administração Geral	8.652.079,00	8.456.299,00	8.005.036,17	88,16%	3.794.261,14	87,86%
Formação de Recursos Humanos	14.000,00	12.450,00	-	0,00%	-	0,00%
Atenção Básica	24.000,00	22.500,00	-	0,00%	-	0,00%
Assistência Hospitalar e Ambulatorial	629.859,00	799.189,00	675.823,87	74,44%	311.114,69	72,00%
Vigilância Sanitária	2.000,00	2.000,00	-	0,00%	-	0,00%
Vigilância Epidemiológica	494.366,00	514.886,00	396.982,33	43,7%	213.026,77	43,3%
TOTAL	9.815.324,00	9.807.324,00	9.077.842,37	100,00	4.318.422,60	100,00

FONTE: SISTEMA DE INFORMAÇÃO DA PREFEITURA DE PORTO DA FOLHA

¹ Essa linha apresentará valor somente no Relatório Resumido da Execução Orçamentária do último bimestre do exercício.

² O valor apresentado na interseção com a coluna "h" ou com a coluna "h1" (último bimestre) deverá ser o mesmo apresentado no "total".

³ O valor apresentado na interseção com a coluna "h" ou com a coluna "h1" (último bimestre) deverá ser o mesmo apresentado no "total".

⁴ Limite anual mínimo a ser cumprido no encerramento do exercício.

⁵ Durante o exercício esse valor servirá para o monitoramento previsto no art. 23 da LC 141/2012

ALBINO TAVARES DE ALMEIDA NETO
Prefeito Municipal


JOSE ANTONIO BRANDÃO ALVES
Técnico em Contabilidade - CRC/SE 1.577



ESPECIFICAÇÃO	SALDO TOTAL EM 31 DE DEZEMBRO DO EXERCÍCIO ANTERIOR (a)	REGISTROS EFETUADOS EM 2015		DOTAÇÃO ATUALIZADA (c)
		No Bimestre	Até o Bimestre (b)	
TOTAL DE ATIVOS	0,00	0,00	0,00	0,00
Direitos Futuros	0,00	0,00	0,00	0,00
Ativos Contabilizados na SPE	0,00	0,00	0,00	0,00
5 Contrapartida para Provisões de PPP	0,00	0,00	0,00	0,00
Total de Passivos	0,00	0,00	0,00	0,00
Obrigações não Relacionadas a Serviços	0,00	0,00	0,00	0,00
Contrapartida para Ativos da SPE	0,00	0,00	0,00	0,00
Provisões de PPP	0,00	0,00	0,00	0,00
10 GARANTIAS DE PPP (II)	0,00	0,00	0,00	0,00
SALDO LÍQUIDO DE PASSIVOS DE PPP (III) = (I-II)	0,00	0,00	0,00	0,00
PASSIVOS CONTINGENTES	0,00	0,00	0,00	0,00
Contraprestações Futuras	0,00	0,00	0,00	0,00
Riscos não Provisionados	0,00	0,00	0,00	0,00
15 Outros Passivos Contingentes	0,00	0,00	0,00	0,00
ATIVOS CONTINGENTES	0,00	0,00	0,00	0,00
Serviços Futuros	0,00	0,00	0,00	0,00
Outros Ativos Contingentes	0,00	0,00	0,00	0,00

DESPESAS DE PPP	EXERCÍCIO ANTERIOR	EXERCÍCIO CORRENTE (EC)	2016	2017	2018	2019	2020	2021	2022	2023	2024
20 Do Ente Federado											
Das Estatais Não-Dependentes			NADA A DECLARAR								
TOTAL DAS DESPESAS											
RECEITA CORRENTE LIQUIDA (
TOTAL DAS DESPESAS / RCL (


ALBINO TAVARES DE ALMEIDA NETO - PREFEITO


JOSÉ ANTÔNIO BRANDÃO ALVES CRC/SE - 1.577



BALANÇO ORÇAMENTÁRIO		Até o Bimestre			
RECEITAS					
	Previsão Inicial da Receita			53.900.000,00	
	Previsão Atualizada da Receita			53.900.000,00	
5	Receitas Realizadas			22.625.295,97	
	Deficit Orçamentário			0,00	
	Saldos de Exercícios Anteriores (Utilizados para Créditos Adicionais)			0,00	
DESPESAS					
	Dotação Inicial			53.900.000,00	
10	Créditos Adicionais			0,00	
	Dotação Atualizada			53.900.000,00	
	Despesas Empenhadas			41.623.870,83	
	Despesas Liquidadas			21.970.860,36	
	Superavit Orçamentário			0,00	
DESPESAS POR FUNÇÃO/SUBFUNÇÃO		Até o Bimestre			
	Despesas Empenhadas			41.623.870,83	
	Despesas Liquidadas			21.970.860,36	
RECEITA CORRENTE LÍQUIDA - RCL		Até o Bimestre			
	Receita Corrente Líquida			0,00	
RECEITAS/DESPESAS DOS REGIMES DE PREVIDÊNCIA		Até o Bimestre			
Regime Geral de Previdência Social				0,00	
	Receitas Previdenciárias Realizadas (I)			0,00	
	Despesas Previdenciárias Liquidadas (II)			0,00	
	Resultado Previdenciário (III)=(I - II)			0,00	
25	Regime Próprio de Previdência Social dos Servidores Públicos			0,00	
	Receitas Previdenciárias Realizadas(IV)			0,00	
	Despesas Previdenciárias Liquidadas(V)			0,00	
	Resultado Previdenciário (VI)=(IV - V)			0,00	
RESULTADOS NOMINAL E PRIMÁRIO		Meta Fixada no Anexo de Metas Fiscais da LDO (a)	Resultado Apurado até o bimestre (b)	% em Relação à Meta (b/a)	
30	Resultado Nominal	0,00	0,00	0,00	
	Resultado Primário	0,00	0,00	0,00	
RESTOS A PAGAR POR PODER E MINISTÉRIO PÚBLICO		Inscrição	Cancelamento até o Bimestre	Pagamento até o bimestre	Saldo a Pagar
RESTOS A PAGAR PROCESSADOS		61.891,06	0,00	1.128.913,27	(1.067.022,21)
	Poder Executivo	59.521,06	0,00	1.128.913,27	(1.069.392,21)
35	Poder Legislativo	2.370,00	0,00	0,00	2.370,00
	Poder Judiciário	0,00	0,00	0,00	0,00
	Ministério Público	0,00	0,00	0,00	0,00
RESTOS A PAGAR NÃO-PROCESSADOS		61.891,06	0,00	29.003,54	32.887,52
	Poder Executivo	59.521,06	0,00	29.003,54	30.517,52
40	Poder Legislativo	2.370,00	0,00	0,00	2.370,00
	Poder Judiciário	0,00	0,00	0,00	0,00
	Ministério Público	0,00	0,00	0,00	0,00
TOTAL		123.782,12	0,00	1.157.916,81	(1.034.134,69)
DESPESAS COM AÇÕES TÍPICAS DE MDE		Valor apurado até o bimestre	Limites Constitucionais Anuais		
			% Mínimo a Aplicar no Exercício	% Aplicado Até o Bimestre	
45	Mínimo Anual de <18% / 25%> das Receitas de Impostos em MDE	0,00	<18% / 25%>	0,00	
	Mínimo Anual de 60% do FUNDEB na Remuneração do Magistério com Ensino Fundamental e Médio	0,00	60%	0,00	
	Mínimo Anual de 60% do FUNDEB na Remuneração do Magistério com Educação Infantil e Ensino Fundamental	0,00	60%	0,00	
	Complementação da União ao FUNDEB - Mínimo Anual de 10% do Total de Recurso do FUNDEB	0,00	10%	0,00	
RECEITA DE OPERAÇÕES DE CRÉDITO E DESPESAS DE CAPITAL		Valor apurado até o bimestre	Saldo a Realizar		
50	Receita de Operação de Crédito	0,00	0,00		
	Despesa de Capital Líquida	0,00	0,00		
PROJEÇÃO ATUARIAL DOS REGIMES DE PREVIDÊNCIA		Exercício	10º Exercício	20º Exercício	35º Exercício
Regime Geral de Previdência Social		0,00	0,00	0,00	0,00
	Receitas Previdenciárias (I)	0,00	0,00	0,00	0,00
55	Despesas Previdenciárias (II)	0,00	0,00	0,00	0,00
	Resultado Previdenciário (I - II)	0,00	0,00	0,00	0,00
Regime Próprio de Previdência Social dos Servidores Públicos		0,00	0,00	0,00	0,00
	Receitas Previdenciárias (IV)	0,00	0,00	0,00	0,00
	Despesas Previdenciárias (V)	0,00	0,00	0,00	0,00
60	Resultado Previdenciário (IV - V)	0,00	0,00	0,00	0,00
RECEITA DA ALIENAÇÃO DE ATIVOS E APLICAÇÃO DOS RECURSOS		Valor apurado até o bimestre	Saldo a Realizar		
	Receita de Capital Resultante da Alienação de Ativos	0,00	0,00		
	Aplicação de Recursos da Alienação de Ativos	0,00	0,00		
DESPESAS COM AÇÕES E SERVIÇOS PÚBLICOS DE SAÚDE		Valor apurado até o bimestre	Limite Constitucional Anual		
			% Mínimo a Aplicar no Exercício	% Aplicado Até o Bimestre	
65	Despesas Próprias com Ações e Serviços Públicos de Saúde	0,00	<15%>	0,00	
DESPESAS DE CARÁTER CONTINUADO DERIVADAS DE PPP		VALOR APURADO NO EXERCÍCIO CORRENTE			
	Total das Despesas / RCL (%)	0,00			



ESTADO DE SERGIPE

MUNICÍPIO DE PORTO DA FOLHA

RELATÓRIO RESUMIDO DA EXECUÇÃO ORÇAMENTÁRIA : 2015

DEMONSTRATIVO SIMPLIFICADO DO RELATÓRIO RESUMIDO DA EXECUÇÃO ORÇAMENTÁRIA

ORÇAMENTOS FISCAL E DA SEGURIDADE SOCIAL

JANEIRO/2015 A JUNHO/2015

LRF, Art. 48 – Anexo 14

R\$ 1,00


ALMINO TAVARES DE ALMEIDA NETO - PREFEITO


JOSÉ ANTONIO BRANDÃO ALVES CRC/SE - 1.577