

Tabela 1 - Demonstrativo da Despesa com Pessoal - Estados, DF e Municípios

ESTADO DE SERGIPE
 PREFEITURA MUNICIPAL DE PORTO DA FOLHA
 RELATÓRIO DE GESTÃO FISCAL
 DEMONSTRATIVO DA DESPESA COM PESSOAL
 ORÇAMENTOS FISCAL E DA SEGURIDADE SOCIAL
 2º QUADRIMESTRE 2023

RGF - ANEXO I (LRF, art. 55, inciso I, alínea "a")

RS 1.00

DESPESA COM PESSOAL													TOTAL (ULTIMOS 12 MESES) (a)	INSCRITAS EM RESTOS A PAGAR NÃO PROCESSADOS (b)
	SET 2022	OUT 2022	NOV 2022	DEZ 2022	JAN 2023	FEV 2023	MAR 2023	ABR 2023	MAI 2023	JUN 2023	JUL 2023	AGO 2023		
DESPESA BRUTA COM PESSOAL (I)	4.750.639,21	4.922.851,15	4.709.831,28	5.532.647,13	4.929.792,05	4.782.739,28	4.841.853,20	5.036.555,78	5.241.299,17	4.987.778,22	5.312.991,66	5.757.784,48	60.806.762,61	0,00
Pessoal Ativo	4.728.950,18	4.895.880,95	4.686.950,74	5.495.683,16	4.905.899,18	4.758.846,41	4.815.410,04	5.009.188,60	5.217.406,30	4.963.885,35	5.288.071,39	5.731.386,50	60.497.558,80	0,00
Vencimentos, Vantagens e Outras Despesas Variáveis	4.651.668,70	4.858.043,76	4.648.712,96	5.482.844,94	4.893.005,40	4.745.941,83	4.802.379,03	4.996.141,37	5.204.320,65	4.950.741,19	5.288.071,39	5.271.636,52	59.793.507,74	0,00
Obrigações Patronais	77.281,48	37.837,19	38.237,78	12.838,22	12.893,78	12.904,58	13.031,01	13.047,23	13.085,65	13.144,16	0,00	459.749,98	704.051,06	0,00
Benefícios Previdenciários	21.689,03	26.970,20	22.880,54	36.963,97	23.892,87	23.892,87	26.443,16	27.367,18	23.892,87	23.892,87	24.920,27	26.397,98	309.203,81	0,00
Pessoal Inativo e Pensionistas	21.689,03	26.970,20	22.880,54	36.963,97	23.892,87	23.892,87	26.443,16	27.367,18	23.892,87	23.892,87	24.920,27	26.397,98	309.203,81	0,00
Aposentadorias, Reserva e Reformas	0,00	0,00	0,00	0,00	0,00	0,00	0,00	0,00	0,00	0,00	0,00	0,00	0,00	0,00
Pensões	0,00	0,00	0,00	0,00	0,00	0,00	0,00	0,00	0,00	0,00	0,00	0,00	0,00	0,00
Outros Benefícios Previdenciários	0,00	0,00	0,00	0,00	0,00	0,00	0,00	0,00	0,00	0,00	0,00	0,00	0,00	0,00
Outras despesas de pessoal decorrentes de contratos de terceirização (§ 1º do art. 18 da LRF)	0,00	0,00	0,00	0,00	0,00	0,00	0,00	0,00	0,00	0,00	0,00	0,00	0,00	0,00
DESPESAS NÃO COMPUTADAS (II) (§ 1º do art. 19 da LRF)	990.721,35	1.111.061,40	549.657,97	780.583,54	981.066,88	945.365,63	952.202,34	1.051.310,00	1.181.374,05	995.904,39	1.375.138,04	1.018.670,55	11.933.056,14	0,00
Indenizações por Demissão e Incentivos à Demissão Voluntária e Deduções Constitucionais	0,00	0,00	0,00	0,00	0,00	0,00	0,00	0,00	0,00	0,00	0,00	0,00	922,50	0,00
Decorrentes de Decisão Judicial de período anterior ao da apuração	1.606,85	3.571,33	8.836,74	0,00	31,58	0,00	38.211,33	95.657,61	38.271,79	26.326,00	81.825,36	182,84	294.521,43	0,00
Despesas de Exercícios Anteriores de período anterior ao da apuração	0,00	0,00	0,00	0,00	0,00	0,00	0,00	0,00	0,00	0,00	0,00	0,00	12.976,83	0,00
Inativos e Pensionistas com Recursos Vinculados	0,00	0,00	0,00	0,00	0,00	0,00	0,00	0,00	0,00	0,00	0,00	0,00	0,00	0,00
Recursos transferidos pela União por intermédio de programas Federais	989.114,50	1.107.490,07	540.821,23	780.583,54	981.035,30	945.365,63	913.991,01	955.652,39	1.143.102,26	955.679,06	1.293.312,68	1.018.487,71	11.624.635,38	0,00
DESPESA LÍQUIDA COM PESSOAL (III) = (I - II)	3.759.917,86	3.811.789,75	4.160.173,31	4.752.063,59	3.948.725,17	3.837.373,65	3.889.650,86	3.985.245,78	4.059.925,12	3.991.873,83	3.937.853,62	4.739.113,93	48.873.706,47	0,00
APURAÇÃO DO CUMPRIMENTO DO LIMITE LEGAL												% SOBRE A RCL AJUSTADA		
RECEITA CORRENTE LÍQUIDA - RCL (IV)												91.807.168,11		
(-) Transferências obrigatórias da União relativas às emendas individuais (V) (§ 13, art. 166 da CF)												1.000.000,00		
(-) Transferências obrigatórias da União relativas às emendas de bancada (Art.166, § 16 da CF) e ao vencimento dos agentes comunitários de saúde e de combate às endemias (CF, art. 198, §11) (VI)												1.447.344,00		
= RECEITA CORRENTE LÍQUIDA AJUSTADA (VI)												89.359.824,11		
DESPESA TOTAL COM PESSOAL - DTP (VII) = (III a + III b)												48.873.706,47		
LIMITE MÁXIMO (VIII) (incisos I, II e III, art. 20 da LRF)												54,00		
LIMITE PRUDENCIAL (IX) = (0,95 x VIII) (parágrafo único do art. 22 da LRF)												51,30		
LIMITE DE ALERTA (X) = (0,90 x VIII) (inciso II do §1º do art. 59 da LRF)												48,60		

FONTE: Sistema PORTO DA FOLHA, Unidade Responsável SECRETARIA DE FINANÇAS

27/09/2023 10:34

1. Nos demonstrativos elaborados no primeiro e no segundo quadrimestre de cada exercício, os valores de restos a pagar não processados inscritos em 31 de dezembro do exercício anterior continuarão a ser informados nesse campo. Esses valores não sofrem alteração pelo seu processamento, e somente no caso de cancelamento podem ser excluídos.

NOTA:

Tabela 1.1

TRAJETÓRIA DE RETORNO AO LIMITE DA DESPESA TOTAL COM PESSOAL								
-Exercício em que o ente excedeu o limite-			-Exercício do primeiro período seguinte-			-Exercício do segundo período seguinte-		
-Quadrimestre/Semestre-			-Primeiro período seguinte-			-Segundo período seguinte-		
Limite Máximo	% DTP	% Excedente	Redutor mínimo de	Limite	% DTP	Redutor Residual	Limite	% DTP
(a)	(b)	(c) = (b-a)	1/3 do Excedente	(d) = (b-d)	(f)	(g) = (f-a)	(h) = (a)	(i)
54,00	54,69	0,69	0,23	54,46				

Nota: DTP corresponde à Despesa Total com Pessoal.

Miguel de Loureiro Feitosa Neto
MIGUEL DE LOUREIRO FEITOSA NETO
 Prefeito Municipal

Maria Soleide Feitosa
MARIA SOLEIDE FEITOSA
 Responsável pela Adm. Financeira

Cherley José da Silva
CHERLEY JOSÉ DA SILVA
 CPF: 017.694.685-36
 Secretário de Controle Interno

Jose Valmir dos Passos
JOSE VALMIR DOS PASSOS
 CRC/SE 4.111

Tabela 2 - Demonstrativo da Dívida Consolidada Líquida - Estados, DF e Municípios

ESTADO DE SERGIPE
PREFEITURA MUNICIPAL DE PORTO DA FOLHA
 RELATÓRIO DE GESTÃO FISCAL
DEMONSTRATIVO DA DÍVIDA CONSOLIDADA LÍQUIDA
 ORÇAMENTOS FISCAL E DA SEGURIDADE SOCIAL
2º QUADRIMESTRE 2023

RGF - ANEXO 2 (LRF, art. 55, inciso I, alínea "b")

R\$ 1,00

DÍVIDA CONSOLIDADA	SALDO DO EXERCÍCIO ANTERIOR	SALDO DO EXERCÍCIO DE 2023		
		Até o 1º Quadrimestre	Até o 2º Quadrimestre	Até o 3º Quadrimestre
DÍVIDA CONSOLIDADA - DC (I)	43.548.879,90	40.237.958,14	39.845.017,15	0,00
Dívida Mobiliária				
Dívida Contratual	37.373.831,19	34.196.809,95	33.950.474,95	0,00
Empréstimos	0,00	0,00	0,00	0,00
Internos	0,00	0,00	0,00	0,00
Externos				
Reestruturação da Dívida de Estados e Municípios				
Financiamentos	0,00	0,00	0,00	0,00
Internos				
Externos				
Parcelamento e Renegociação de dívidas	37.373.831,19	34.196.809,95	33.950.474,95	0,00
De Tributos				
De Contribuições Previdenciárias	37.373.831,19	34.196.809,95	33.950.474,95	0,00
De Demais Contribuições Sociais				
Do FGTS				
Com Instituição Não financeira				
Demais Dívidas Contratuais				
Precatórios Posteriores a 05/05/2000 (inclusive) - Vencidos e não pago	6.175.048,71	6.041.148,19	5.894.542,20	0,00
Outras Dívidas				
DEDUÇÕES (II)	3.537.089,26	4.486.186,41	4.520.439,43	0,00
Disponibilidade de Caixa¹	3.537.089,26	4.486.186,41	4.520.439,43	0,00
Disponibilidade de Caixa Bruta	18.190.831,33	18.258.724,95	16.391.331,15	0,00
(-) Restos a Pagar Processados	1.531.037,77	1.032.048,96	1.022.248,96	0,00
(-) Depósitos Restituíveis e Valores Vinculados	13.122.704,30	12.740.489,58	10.848.642,76	0,00
Demais Haveres Financeiros	0,00	0,00	0,00	0,00
DÍVIDA CONSOLIDADA LÍQUIDA² (DCL) (III) = (I - II)	40.011.790,64	35.751.771,73	35.324.577,72	0,00
RECEITA CORRENTE LÍQUIDA - RCL (IV)	91.348.493,79	94.325.151,62	91.807.168,11	0,00
(-) Transferências obrigatórias da União relativas às emendas individuais (art. 166-A, § 1º, da CF) (V)	6.049.419,00	4.723.917,00	1.000.000,00	0,00
RECEITA CORRENTE LÍQUIDA AJUSTADA PARA CÁLCULO DOS LIMITES DE ENDIVIDAMENTO (VI) = (IV - V)	85.299.074,79	89.601.234,62	90.807.168,11	0,00
% da DC sobre a RCL (I/RCL)	51,05	44,91	43,88	#DIV/0!
% da DCL sobre a RCL (III/RCL)	46,91	39,90	38,90	#DIV/0!
LIMITE DEFINIDO POR RESOLUÇÃO DO SENADO FEDERAL - 120	102.358.889,75	107.521.481,54	108.968.601,73	0,00
LIMITE DE ALERTA (inciso III do § 1º do art. 59 da LRF) - 90%	92.123.000,77	96.769.333,39	98.071.741,56	0,00
OUTROS VALORES NÃO INTEGRANTES DA DC	SALDO DO EXERCÍCIO ANTERIOR	SALDO DO EXERCÍCIO DE 2023		
		Até o 1º Quadrimestre	Até o 2º Quadrimestre	Até o 3º Quadrimestre
PRECATÓRIOS ANTERIORES A 05/05/2000				
PRECATÓRIOS POSTERIORES A 05/05/2000 (Não incluídos na DC)²	0,00	0,00	0,00	0,00
PASSIVO ATUARIAL				
RP NÃO-PROCESSADOS	1.679.678,12	1.328.841,00	1.302.610,14	0,00
ANTECIPAÇÕES DE RECEITA ORÇAMENTÁRIA - ARO				
DÍVIDA CONTRATUAL DE PPP				
APROPRIAÇÃO DE DEPÓSITOS JUDICIAIS - LC 151/2015				

FONTE: Sistema PORTO DA FOLHA, Unidade Responsável SECRETARIA DE FINANÇAS

27/09/2023 10:34

Miguel de Loureiro Feitosa Neto
MIGUEL DE LOUREIRO FEITOSA NETO
 Prefeito Municipal

Maria Soleide Feitosa
MARIA SOLEIDE FEITOSA
 Responsável pela Adm. Financeira

Cherley José da Silva
CHERLEY JOSÉ DA SILVA
 CPF: 017.694.685-36
 Secretário de Controle Interno

Jose Valmir dos Passos
JOSÉ VALMIR DOS PASSOS
 CRC/SE 4.111

Tabela 3 - Demonstrativo das Garantias e Contragarantias de Valores

ESTADO DE SERGIPE
 PREFEITURA MUNICIPAL DE PORTO DA FOLHA
 RELATÓRIO DE GESTÃO FISCAL
 DEMONSTRATIVO DAS GARANTIAS E CONTRAGARANTIAS DE VALORES
 ORÇAMENTOS FISCAL E DA SEGURIDADE SOCIAL
 2º QUADRIMESTRE 2023

RGF - ANEXO 3 (LRF, art. 55, inciso I, alínea "c" e art. 40, § 1º)

GARANTIAS CONCEDIDAS	SALDO DO EXERCÍCIO ANTERIOR	SALDOS DO EXERCÍCIO DE 2023		
		Até o 1º Quadrimestre	Até o 2º Quadrimestre	Até o 3º Quadrimestre
AOS ESTADOS (I)	0,00	0,00	0,00	0,00
Em Operações de Crédito Externas				
Em Operações de Crédito Internas				
AOS MUNICÍPIOS (II)	0,00	0,00	0,00	0,00
Em Operações de Crédito Externas				
Em Operações de Crédito Internas				
ÀS ENTIDADES CONTROLADAS (III)	0,00	0,00	0,00	0,00
Em Operações de Crédito Externas				
Em Operações de Crédito Internas				
POR MEIO DE FUNDOS E PROGRAMAS (IV)				
TOTAL GARANTIAS CONCEDIDAS (V) = (I + II + III + IV)	0,00	0,00	0,00	
RECEITA CORRENTE LÍQUIDA - RCL (VI)	91.348.493,79	94.325.151,62	91.807.168,11	0,00
(-) Transferências obrigatórias da União relativas às emendas individuais (art. 166-A, § 1º, da CF) (V)	6.049.419,00	4.723.917,00	1.000.000,00	0,00
RECEITA CORRENTE LÍQUIDA AJUSTADA PARA CÁLCULO DOS LIMITES DE ENDIVIDAMENTO (VI) = (IV - V)	85.299.074,79	89.601.234,62	90.807.168,11	0,00
% do TOTAL DAS GARANTIAS sobre a RCL	0,00%	0,00%	0,00%	#DIV/0!
LIMITE DEFINIDO POR RESOLUÇÃO DO SENADO FEDERAL - 22%	18.765.796,45	19.712.271,62	19.977.576,98	0,00
LIMITE DE ALERTA (inciso III do §1º do art. 59 da LRF) - 90%	16.889.216,81	17.741.044,45	17.979.819,29	0,00
CONTRAGARANTIAS RECEBIDAS				
CONTRAGARANTIAS RECEBIDAS	SALDO DO EXERCÍCIO ANTERIOR	SALDOS DO EXERCÍCIO DE 2023		
		Até o 1º Quadrimestre	Até o 2º Quadrimestre	Até o 3º Quadrimestre
DOS ESTADOS (VII)	0,00	0,00	0,00	0,00
Em Garantia às operações de Crédito Externas				
Em Garantia às operações de Crédito Internas				
DOS MUNICÍPIOS (VIII)	0,00	0,00	0,00	0,00
Em Garantia às operações de Crédito Externas				
Em Garantia às operações de Crédito Internas				
DAS ENTIDADES CONTROLADAS (IX)	0,00	0,00	0,00	0,00
Em Garantia às operações de Crédito Externas				
Em Garantia às operações de Crédito Internas				
EM GARANTIAS POR MEIO DE FUNDOS E PROGRAMAS (X)				
TOTAL CONTRAGARANTIAS RECEBIDAS (XI) = (VII + VIII + IX + X)	0,00	0,00	0,00	0,00
MEDIDAS CORRETIVAS:				

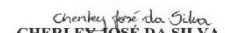
FONTE: Sistema PORTO DA FOLHA, Unidade Responsável SECRETARIA DE FINANÇAS

27/09/2023 10:34

NOTA:


MIGUEL DE LOUREIRO FEITOSA NETO
 Prefeito Municipal


MÁRIA SOLEIDE FEITOSA
 Responsável pela Adm. Financeira


CHERLEY JOSÉ DA SILVA
 CPF: 017.694.685-36
 Secretário de Controle Interno



JOSÉ VALMIR DOS PASSOS
 CRC/SE 4.111

Tabela 4 - Demonstrativo das Operações de Crédito

ESTADO DE SERGIPE
 PREFEITURA MUNICIPAL DE PORTO DA FOLHA
 RELATÓRIO DE GESTÃO FISCAL
 DEMONSTRATIVO DAS OPERAÇÕES DE CRÉDITO
 ORÇAMENTOS FISCAL E DA SEGURIDADE SOCIAL
 2º QUADRIMESTRE 2023

RGF - ANEXO 4 (LRF, art. 55, inciso I, alínea "d" e inciso III alínea "e")

R\$ 1,00

OPERAÇÕES DE CRÉDITO	VALOR REALIZADO	
	No Quadrimestre de Referência	Até o Quadrimestre de Referência (a)
Mobiliária	0,00	0,00
Interna		
Externa		
Contratual		
Interna	0,00	0,00
Empréstimos		
Aquisição Financiada de Bens e Arrendamento Mercantil Financeiro	0,00	0,00
Antecipação de Receita pela Venda a Termo de Bens e Serviços	0,00	0,00
Assunção, Reconhecimento e Confissão de Dívidas (LRF, art. 29, § 1º)	0,00	0,00
Operações de crédito previstas no art. 7º § 3º da RSF nº 43/2001 ¹ (I)	0,00	0,00
Externa	0,00	0,00
Empréstimos		
Aquisição Financiada de Bens e Arrendamento Mercantil Financeiro	0,00	0,00
Antecipações de Receitas pela Venda a Termo de Bens e Serviços	0,00	0,00
Assunção, Reconhecimento e Confissão de Dívidas (LRF, art. 29, § 1º)	0,00	0,00
Operações de crédito previstas no art. 7º § 3º da RSF nº 43/2001 ¹ (II)	0,00	0,00
TOTAL (III)	0,00	0,00
APURAÇÃO DO CUMPRIMENTO DOS LIMITES	VALOR	% SOBRE A RCL
RECEITA CORRENTE LÍQUIDA – RCL (IV)	91.807.168,11	
(-) Transferências obrigatórias da União relativas às emendas individuais (art. 166-A, § 1º, da CF) (V)	1.000.000,00	
RECEITA CORRENTE LÍQUIDA AJUSTADA PARA CÁLCULO DOS LIMITES DE ENDIVIDAMENTO (VI) = (IV - V)	90.807.168,11	
OPERAÇÕES VEDADAS (V)		
TOTAL CONSIDERADO PARA FINS DA APURAÇÃO DO CUMPRIMENTO DO LIMITE (VI) = (IIIa + V - Ia - IIa)	0,00	0,00
LIMITE GERAL DEFINIDO POR RESOLUÇÃO DO SENADO FEDERAL PARA AS OPERAÇÕES DE CRÉDITO INTERNAS E EXTERNAS	14.529.146,90	16,00
LIMITE DE ALERTA (inciso III do §1º do art. 59 da LRF) - <%>	13.076.232,21	14,40
OPERAÇÕES DE CRÉDITO POR ANTECIPAÇÃO DA RECEITA ORÇAMENTÁRIA		
LIMITE DEFINIDO POR RESOLUÇÃO DO SENADO FEDERAL PARA AS OPERAÇÕES DE CRÉDITO POR ANTECIPAÇÃO DA RECEITA ORÇAMENTÁRIA	6.356.501,77	7,00
OUTRAS OPERAÇÕES QUE INTEGRAM A DÍVIDA CONSOLIDADA	VALOR REALIZADO	Até o Quadrimestre de Referência (a)
	No Quadrimestre de Referência	Até o Quadrimestre de Referência (a)
Parcelamentos de Dívidas		
Tributos		
Contribuições Previdenciárias		
FGTS		
Operações de reestruturação e recomposição do principal de dívidas		

FONTE: Sistema PORTO DA FOLHA, Unidade Responsável SECRETARIA DE FINANÇAS


27/09/2023 10:34

1 Conforme Manual para Instrução de Pleitos (MIP), disponível em conteudo.tesouro.gov.br/manuais/mip, essas operações podem ser contratadas mesmo que não haja margem disponível nos limites. No entanto, uma vez contratadas, os fluxos de tais operações terão seus efeitos contabilizados para fins da contratação de outras operações de crédito.

NOTA:


MIGUEL DE LOUREIRO FEITOSA NETO
 Prefeito Municipal


MARIA SOLEIDE FEITOSA
 Responsável pela Adm. Financeira


CHERLEY JOSÉ DA SILVA
 CPF: 017.694.685-36
 Secretário de Controle Interno


JOSÉ VALMIR DOS PASSOS
 CRC/SE 4.111

Tabela 6 - Demonstrativo Simplificado do Relatório de Gestão Fiscal - Estado, DF e Município

ESTADO DE SERGIPE
 PREFEITURA MUNICIPAL DE PORTO DA FOLHA
 RELATÓRIO DE GESTÃO FISCAL
DEMONSTRATIVO SIMPLIFICADO DO RELATÓRIO DE GESTÃO FISCAL
 ORÇAMENTOS FISCAL E DA SEGURIDADE SOCIAL
2º QUADRIMESTRE 2023

LRF, art. 48 - Anexo 6

R\$ 1,00

RECEITA CORRENTE LÍQUIDA	VALOR ATÉ O QUADRIMESTRE/SEMESTRE	
Receita Corrente líquida		R\$ 91.807.168,11
Receita Corrente Líquida Ajustada para Cálculo dos Limites de Endividamento		R\$ 90.807.168,11
Receita Corrente Líquida Ajustada para Cálculo dos Limites da Despesa com Pessoal		R\$ 89.506.656,11
DESPESA COM PESSOAL	VALOR	% SOBRE A RCL AJUSTADA
Despesa Total com Pessoal - DTP	48.873.706,47	54,69
Limite Máximo (incisos I, II e III, art. 20 da LRF) - <%>	48.254.305,02	54,00
Limite Prudencial (parágrafo único, art. 22 da LRF) - <%>	45.841.589,77	51,30
Limite de Alerta (inciso II do §1º do art. 59 da LRF) - <%>	43.424.874,52	48,60
DÍVIDA CONSOLIDADA	VALOR	% SOBRE A RCL
Dívida Consolidada Líquida	35.324.577,72	38,90
Limite Definido por Resolução do Senado Federal	108.968.601,73	120,00
GARANTIAS DE VALORES	VALOR	% SOBRE A RCL
Total das Garantias Concedidas	0,00	0,00%
Limite Definido por Resolução do Senado Federal	19.977.576,98	22,00
OPERAÇÕES DE CRÉDITO	VALOR	% SOBRE A RCL
Operações de Crédito Internas e Externas	0,00	0,00
Limite Definido pelo Senado Federal para Operações de Crédito Externas e Internas	14.529.146,90	16,00
Operações de Crédito por Antecipação da Receita	0,00	0,00
Limite Definido pelo Senado Federal para Operações de Crédito por Antecipação da Receita	6.356.501,77	7,00
RESTOS A PAGAR	INSCRIÇÃO EM RESTOS A PAGAR NÃO PROCESSADOS DO EXERCÍCIO	DISPONIBILIDADE DE CAIXA LÍQUIDA (APÓS A INSCRIÇÃO EM RESTOS A PAGAR NÃO PROCESSADOS DO EXERCÍCIO)
Valor Total	0,00	0,00

FONTE: Sistema PORTO DA FOLHA , Unidade Responsável SECRETARIA DE FINANÇAS

27/09/2023 10:34

Miguel de Loureiro Feitosa Neto
MIGUEL DE LOUREIRO FEITOSA NETO
 Prefeito Municipal

Maria Soleide Feitosa
MÁRIA SOLEIDE FEITOSA
 Responsável pela Adm. Financeira

Cherley José da Silva
CHERLEY JOSÉ DA SILVA
 CPF: 017.694.685-36
 Secretário de Controle Interno

Jose Valmir dos Passos
JOSÉ VALMIR DOS PASSOS
 CRC/SE 4.111