



RECEITAS	PREVISÃO INICIAL	PREVISÃO ATUALIZADA (a)	RECEITAS REALIZADAS			% (c/a)	SALDO A REALIZAR (a-c)
			No Bimestre (b)	% (b/a)	Até o Bimestre (c)		
<b>RECEITAS (EXCETO INTRA-ORÇAMENTÁRIAS) ( I )</b>	<b>42.500.000,00</b>	<b>42.500.000,00</b>	<b>6.262.551,47</b>	<b>14,74</b>	<b>6.262.551,47</b>	<b>14,74</b>	<b>36.237.448,53</b>
<b>RECEITAS CORRENTES</b>	<b>40.156.859,00</b>	<b>40.156.859,00</b>	<b>6.203.491,47</b>	<b>15,45</b>	<b>6.203.491,47</b>	<b>15,45</b>	<b>33.953.367,53</b>
<b>IMPOSTOS, TAXAS E CONTRIBUIÇÕES DE MELHORIA</b>	<b>2.253.385,00</b>	<b>2.253.385,00</b>	<b>235.341,20</b>	<b>10,44</b>	<b>235.341,20</b>	<b>10,44</b>	<b>2.018.043,80</b>
Impostos	2.181.533,00	2.181.533,00	222.063,36	10,18	222.063,36	10,18	1.959.469,64
Taxas	71.852,00	71.852,00	13.277,84	18,48	13.277,84	18,48	58.574,16
Contribuição de Melhoria	0,00	0,00	0,00	0,00	0,00	0,00	0,00
<b>CONTRIBUIÇÕES</b>	<b>785.572,00</b>	<b>785.572,00</b>	<b>147.030,18</b>	<b>18,72</b>	<b>147.030,18</b>	<b>18,72</b>	<b>638.541,82</b>
Contribuições Sociais	0,00	0,00	0,00	0,00	0,00	0,00	0,00
Contribuições Econômicas	0,00	0,00	0,00	0,00	0,00	0,00	0,00
Contribuições para Entidades Privadas de Serviço Social e de Formação Profissional	0,00	0,00	0,00	0,00	0,00	0,00	0,00
Contribuição para o Custeio do Serviço de Iluminação Pública	785.572,00	785.572,00	147.030,18	18,72	147.030,18	18,72	638.541,82
<b>RECEITA PATRIMONIAL</b>	<b>116.204,80</b>	<b>116.204,80</b>	<b>2.206,77</b>	<b>1,90</b>	<b>2.206,77</b>	<b>1,90</b>	<b>113.998,03</b>
Exploração do Patrimônio Imobiliário do Estado	561,00	561,00	0,00	0,00	0,00	0,00	561,00
Valores Mobiliários	108.143,80	108.143,80	2.206,77	2,04	2.206,77	2,04	105.937,03
Delegação de Serviços Públicos Mediante Concessão, Permissão, Autorização ou Licença	0,00	0,00	0,00	0,00	0,00	0,00	0,00
Exploração de Recursos Naturais	0,00	0,00	0,00	0,00	0,00	0,00	0,00
Exploração do Patrimônio Intangível	0,00	0,00	0,00	0,00	0,00	0,00	0,00
Cessão de Direitos	0,00	0,00	0,00	0,00	0,00	0,00	0,00
Demais Receitas Patrimoniais	7.500,00	7.500,00	0,00	0,00	0,00	0,00	7.500,00
<b>RECEITA AGROPECUÁRIA</b>	<b>0,00</b>	<b>0,00</b>	<b>0,00</b>	<b>0,00</b>	<b>0,00</b>	<b>0,00</b>	<b>0,00</b>
<b>RECEITA INDUSTRIAL</b>	<b>0,00</b>	<b>0,00</b>	<b>0,00</b>	<b>0,00</b>	<b>0,00</b>	<b>0,00</b>	<b>0,00</b>
<b>RECEITA DE SERVIÇOS</b>	<b>5.836,00</b>	<b>5.836,00</b>	<b>0,00</b>	<b>0,00</b>	<b>0,00</b>	<b>0,00</b>	<b>5.836,00</b>
Serviços Administrativos e Comerciais Gerais	2.918,00	2.918,00	0,00	0,00	0,00	0,00	2.918,00
Serviços e Atividades Referentes à Navegação e ao Transporte	0,00	0,00	0,00	0,00	0,00	0,00	0,00
Serviços e Atividades referentes à Saúde	0,00	0,00	0,00	0,00	0,00	0,00	0,00
Serviços e Atividades Financeiras	0,00	0,00	0,00	0,00	0,00	0,00	0,00
Outros Serviços	2.918,00	2.918,00	0,00	0,00	0,00	0,00	2.918,00
<b>TRANSFERÊNCIAS CORRENTES</b>	<b>36.810.354,20</b>	<b>36.810.354,20</b>	<b>5.818.913,32</b>	<b>15,81</b>	<b>5.818.913,32</b>	<b>15,81</b>	<b>30.991.440,88</b>
Transferências da União e de suas Entidades	25.415.783,00	25.415.783,00	3.842.128,43	15,12	3.842.128,43	15,12	21.573.654,57
Transferências dos Estados e do Distrito Federal e de suas Entidades	4.531.108,20	4.531.108,20	647.186,21	14,28	647.186,21	14,28	3.883.921,99
Transferências dos Municípios e de suas Entidades	62.000,00	62.000,00	0,00	0,00	0,00	0,00	62.000,00
Transferências de Instituições Privadas	1.123,00	1.123,00	0,00	0,00	0,00	0,00	1.123,00
Transferências de Outras Instituições Públicas	6.800.340,00	6.800.340,00	1.329.598,68	19,55	1.329.598,68	19,55	5.470.741,32
Transferências do Exterior	0,00	0,00	0,00	0,00	0,00	0,00	0,00
Transferências de Pessoas Físicas	0,00	0,00	0,00	0,00	0,00	0,00	0,00
Transferências Provenientes de Depósitos Não Identificados	0,00	0,00	0,00	0,00	0,00	0,00	0,00
<b>OUTRAS RECEITAS CORRENTES</b>	<b>185.507,00</b>	<b>185.507,00</b>	<b>0,00</b>	<b>0,00</b>	<b>0,00</b>	<b>0,00</b>	<b>185.507,00</b>
Multas Administrativas, Contratuais e Judiciais	448,00	448,00	0,00	0,00	0,00	0,00	448,00
Indenizações, Restituições e Ressarcimentos	179.377,00	179.377,00	0,00	0,00	0,00	0,00	179.377,00
Bens, Direitos e Valores Incorporados ao Patrimônio Público	1.123,00	1.123,00	0,00	0,00	0,00	0,00	1.123,00
Demais Receitas Correntes	4.559,00	4.559,00	0,00	0,00	0,00	0,00	4.559,00
<b>RECEITAS DE CAPITAL</b>	<b>2.343.141,00</b>	<b>2.343.141,00</b>	<b>59.060,00</b>	<b>2,52</b>	<b>59.060,00</b>	<b>2,52</b>	<b>2.284.081,00</b>
<b>OPERAÇÕES DE CRÉDITO</b>	<b>1.122,00</b>	<b>1.122,00</b>	<b>0,00</b>	<b>0,00</b>	<b>0,00</b>	<b>0,00</b>	<b>1.122,00</b>
Operações de Crédito - Mercado Interno	561,00	561,00	0,00	0,00	0,00	0,00	561,00
Operações de Crédito - Mercado Externo	561,00	561,00	0,00	0,00	0,00	0,00	561,00
<b>ALIENAÇÃO DE BENS</b>	<b>146.704,00</b>	<b>146.704,00</b>	<b>0,00</b>	<b>0,00</b>	<b>0,00</b>	<b>0,00</b>	<b>1.122,00</b>
Alienação de Bens Móveis	64.683,00	64.683,00	0,00	0,00	0,00	0,00	64.683,00



RREO - Anexo 1 (LRF, Art. 52, inciso I, alíneas "a" e "b\_" do inciso II e §1º)

R\$ 1,00

Alienação de Bens Imóveis	82.021,00	82.021,00	0,00	0,00	0,00	0,00	82.021,00
Alienação de Bens Intangíveis	0,00	0,00	0,00	0,00	0,00	0,00	0,00
<b>AMORTIZAÇÕES DE EMPRÉSTIMOS</b>	<b>0,00</b>	<b>0,00</b>	<b>0,00</b>	<b>0,00</b>	<b>0,00</b>	<b>0,00</b>	<b>0,00</b>
<b>TRANSFERÊNCIAS DE CAPITAL</b>	<b>2.194.192,00</b>	<b>2.194.192,00</b>	<b>59.060,00</b>	<b>2,69</b>	<b>59.060,00</b>	<b>2,69</b>	<b>2.135.132,00</b>
Transferências da União e de suas Entidades	2.046.965,00	2.046.965,00	59.060,00	2,89	59.060,00	2,89	1.987.905,00
Transferências dos Estados e do Distrito Federal e de suas Entidades	144.981,00	144.981,00	0,00	0,00	0,00	0,00	144.981,00
Transferências dos Municípios e de suas Entidades	1.123,00	1.123,00	0,00	0,00	0,00	0,00	1.123,00
Transferências de Instituições Privadas	1.123,00	1.123,00	0,00	0,00	0,00	0,00	1.123,00
Transferências de Outras Instituições Públicas	0,00	0,00	0,00	0,00	0,00	0,00	0,00
Transferências do Exterior	0,00	0,00	0,00	0,00	0,00	0,00	0,00
Transferências de Pessoas Físicas	0,00	0,00	0,00	0,00	0,00	0,00	0,00
Transferências Provenientes de Depósitos Não Identificados	0,00	0,00	0,00	0,00	0,00	0,00	0,00
<b>OUTRAS RECEITAS DE CAPITAL</b>	<b>1.123,00</b>	<b>1.123,00</b>	<b>0,00</b>	<b>0,00</b>	<b>0,00</b>	<b>0,00</b>	<b>1.123,00</b>
Integralização do Capital Social	0,00	0,00	0,00	0,00	0,00	0,00	0,00
Remuneração das Disponibilidades do Tesouro	0,00	0,00	0,00	0,00	0,00	0,00	0,00
Resgate de Títulos do Tesouro	0,00	0,00	0,00	0,00	0,00	0,00	0,00
Demais Receitas de Capital	1.123,00	1.123,00	0,00	0,00	0,00	0,00	1.123,00
<b>RECEITAS (INTRA-ORÇAMENTÁRIAS) ( II )</b>	<b>0,00</b>	<b>0,00</b>	<b>0,00</b>	<b>0,00</b>	<b>0,00</b>	<b>0,00</b>	<b>0,00</b>
<b>SUBTOTAL DAS RECEITAS ( III ) = ( I + II )</b>	<b>42.500.000,00</b>	<b>42.500.000,00</b>	<b>6.262.551,47</b>	<b>0,00</b>	<b>6.262.551,47</b>	<b>14,74</b>	<b>36.237.448,53</b>
<b>OPERAÇÕES DE CRÉDITO / REFINANCIAMENTO ( IV )</b>	<b>0,00</b>	<b>0,00</b>	<b>0,00</b>	<b>0,00</b>	<b>0,00</b>	<b>0,00</b>	<b>0,00</b>
Operações de Crédito - Mercado Interno	0,00	0,00	0,00	0,00	0,00	0,00	0,00
Mobiliária	0,00	0,00	0,00	0,00	0,00	0,00	0,00
Contratual	0,00	0,00	0,00	0,00	0,00	0,00	0,00
Operações de Crédito - Mercado Externo	0,00	0,00	0,00	0,00	0,00	0,00	0,00
Mobiliária	0,00	0,00	0,00	0,00	0,00	0,00	0,00
Contratual	0,00	0,00	0,00	0,00	0,00	0,00	0,00
<b>SUBTOTAL COM REFINANCIAMENTO ( V ) = ( III + IV )</b>	<b>42.500.000,00</b>	<b>42.500.000,00</b>	<b>6.262.551,47</b>	<b>14,74</b>	<b>6.262.551,47</b>	<b>14,74</b>	<b>36.237.448,53</b>
<b>DÉFICIT ( VI )</b>					<b>1.749.602,25</b>		
<b>TOTAL ( VII ) = ( V + VI )</b>	<b>42.500.000,00</b>	<b>42.500.000,00</b>	<b>6.262.551,47</b>	<b>14,74</b>	<b>8.012.153,72</b>	<b>18,85</b>	<b>34.487.846,28</b>
<b>SALDOS DE EXERCÍCIOS ANTERIORES</b>	<b>0,00</b>	<b>0,00</b>			<b>0,00</b>		
Recursos Arrecadados em Exercícios Anteriores - RPPS	0,00	0,00					
Superávit Financeiro Utilizado para Créditos Adicionais		0,00			0,00		
Reabertura de Créditos Adicionais		0,00			0,00		



DESPESAS	DOTAÇÃO INICIAL (d)	DOTAÇÃO ATUALIZADA (e)	DESPESAS EMPENHADAS		SALDO (g) = (e-f)	DESPESAS LIQUIDADAS		SALDO (i) = (e-h)	DESPESAS PAGAS ATÉ O BIMESTRE (j)	INSCRITAS EM RESTOS A PAGAR NÃO PROCESSADOS (k)
			No Bimestre	Até o Bimestre (f)		No Bimestre	Até o Bimestre (h)			
<b>DESPESAS (EXCETO INTRA-ORÇAMENTÁRIAS) (VIII)</b>	<b>42.500.000,00</b>	<b>42.500.000,00</b>	<b>30.595.987,54</b>	<b>30.595.987,54</b>	<b>11.904.012,46</b>	<b>8.012.153,72</b>	<b>8.012.153,72</b>	<b>34.487.846,28</b>	<b>7.805.532,26</b>	<b>0,00</b>
<b>DESPESA CORRENTES</b>	<b>33.112.788,00</b>	<b>39.718.140,60</b>	<b>29.140.089,92</b>	<b>29.140.089,92</b>	<b>10.578.050,68</b>	<b>6.936.925,41</b>	<b>6.936.925,41</b>	<b>32.781.215,19</b>	<b>6.769.893,64</b>	<b>0,00</b>
PESSOAL E ENCARGOS SOCIAIS	22.685.423,00	28.828.015,51	23.198.318,94	23.198.318,94	5.629.696,57	5.371.950,39	5.371.950,39	23.456.065,12	5.309.152,76	0,00
JUROS E ENCARGOS DA DÍVIDA	1.122,00	1.122,00	0,00	0,00	1.122,00	0,00	0,00	1.122,00	0,00	0,00
OUTRAS DESPESAS CORRENTES	10.426.243,00	10.889.003,09	5.941.770,98	5.941.770,98	4.947.232,11	1.564.975,02	1.564.975,02	9.324.028,07	1.460.740,88	0,00
Transferências a Municípios <sup>1</sup>	0,00	0,00	0,00	0,00	0,00	0,00	0,00	0,00	0,00	0,00
Demais Despesas Correntes <sup>1</sup>	10.426.243,00	10.889.003,09	5.941.770,98	5.941.770,98	4.947.232,11	1.564.975,02	1.564.975,02	9.324.028,07	1.460.740,88	0,00
<b>DESPESAS DE CAPITAL</b>	<b>9.182.212,00</b>	<b>2.781.859,40</b>	<b>1.455.897,62</b>	<b>1.455.897,62</b>	<b>1.325.961,78</b>	<b>1.075.228,31</b>	<b>1.075.228,31</b>	<b>1.706.631,09</b>	<b>1.035.638,62</b>	<b>0,00</b>
INVESTIMENTOS	8.116.790,00	1.657.084,00	447.942,41	447.942,41	1.209.141,59	67.273,10	67.273,10	1.589.810,90	27.683,41	0,00
INVERSÕES FINANCEIRAS	0,00	0,00	0,00	0,00	0,00	0,00	0,00	0,00	0,00	0,00
AMORTIZAÇÃO DA DÍVIDA	1.065.422,00	1.124.775,40	1.007.955,21	1.007.955,21	116.820,19	1.007.955,21	1.007.955,21	116.820,19	1.007.955,21	0,00
<b>RESERVA DE CONTINGÊNCIA</b>	<b>205.000,00</b>	<b>0,00</b>	<b>0,00</b>	<b>0,00</b>	<b>0,00</b>	<b>0,00</b>	<b>0,00</b>	<b>0,00</b>	<b>0,00</b>	<b>0,00</b>
<b>DESPESAS (INTRA-ORÇAMENTÁRIAS) (IX)</b>	<b>0,00</b>	<b>0,00</b>	<b>0,00</b>	<b>0,00</b>	<b>0,00</b>	<b>0,00</b>	<b>0,00</b>	<b>0,00</b>	<b>0,00</b>	<b>0,00</b>
<b>SUBTOTAL DAS DESPESAS ( X ) = ( VII + IX )</b>	<b>42.500.000,00</b>	<b>42.500.000,00</b>	<b>30.595.987,54</b>	<b>30.595.987,54</b>	<b>11.904.012,46</b>	<b>8.012.153,72</b>	<b>8.012.153,72</b>	<b>34.487.846,28</b>	<b>7.805.532,26</b>	<b>0,00</b>
<b>AMORTIZAÇÃO DA DÍV./ REFINANCIAMENTO (XI)</b>	<b>0,00</b>	<b>0,00</b>	<b>0,00</b>	<b>0,00</b>	<b>0,00</b>	<b>0,00</b>	<b>0,00</b>	<b>0,00</b>	<b>0,00</b>	<b>0,00</b>
Amortização da Dívida Interna	0,00	0,00	0,00	0,00	0,00	0,00	0,00	0,00	0,00	0,00
Dívida Mobiliária	0,00	0,00	0,00	0,00	0,00	0,00	0,00	0,00	0,00	0,00
Outras Dívidas	0,00	0,00	0,00	0,00	0,00	0,00	0,00	0,00	0,00	0,00
Amortização da Dívida Externa	0,00	0,00	0,00	0,00	0,00	0,00	0,00	0,00	0,00	0,00
Dívida Mobiliária	0,00	0,00	0,00	0,00	0,00	0,00	0,00	0,00	0,00	0,00
Outras Dívidas	0,00	0,00	0,00	0,00	0,00	0,00	0,00	0,00	0,00	0,00
<b>SUBTOTAL C/ REFINANCIAMENTO (XII) = (X+XI)</b>	<b>42.500.000,00</b>	<b>42.500.000,00</b>	<b>30.595.987,54</b>	<b>30.595.987,54</b>	<b>11.904.012,46</b>	<b>8.012.153,72</b>	<b>8.012.153,72</b>	<b>34.487.846,28</b>	<b>7.805.532,26</b>	<b>0,00</b>
<b>SUPERÁVIT ( XIII )</b>				<b>0,00</b>			<b>0,00</b>		<b>0,00</b>	
<b>TOTAL ( XIV ) = ( XII + XIII )</b>	<b>42.500.000,00</b>	<b>42.500.000,00</b>	<b>30.595.987,54</b>	<b>30.595.987,54</b>		<b>8.012.153,72</b>	<b>8.012.153,72</b>		<b>7.805.532,26</b>	<b>0,00</b>
<b>RESERVA DO RPPS</b>	<b>0,00</b>	<b>0,00</b>			<b>0,00</b>			<b>0,00</b>		

*Genivaldo dos Anjos Costa Santos*  
 GENIVALDO DOS ANJOS COSTA SANTOS - PREFEITO

*Jose Valmir dos Passos*  
 JOSÉ VALMIR DOS PASSOS - CRC/SE 4.111



ESTADO DE SERGIPE  
MUNICÍPIO DE SANTO AMARO DAS BROTAS

ORÇAMENTOS FISCAL E DA SEGURIDADE SOCIAL

RELATÓRIO RESUMIDO DA EXECUÇÃO ORÇAMENTÁRIA : 2020

DEMONSTRATIVO DA EXECUÇÃO DAS DESPESAS POR FUNÇÃO/SUBFUNÇÃO

JANEIRO/2020 A FEVEREIRO/2020

RREO - Anexo 2 (LRF, Art. 52, inciso II, alínea "c")

R\$ 1,00

FUNÇÃO / SUBFUNÇÃO	DOTAÇÃO INICIAL	DOTAÇÃO ATUALIZADA (a)	DESPESAS EMPENHADAS			SALDO (c) = (a-b)	DESPESAS LIQUIDADAS			SALDO (e) = (a-d)	INSCRITAS EM RESTOS A PAGAR NÃO PROCESSADOS (f)
			No Bimestre	Até o Bimestre (b)	% (b/total b)		No Bimestre	Até o Bimestre (d)	% (d/total d)		
<b>DESPESAS (EXCETO INTRA-ORÇAMENTARIAS) (I)</b>	<b>42.500.000,00</b>	<b>42.500.000,00</b>	<b>30.595.987,54</b>	<b>30.595.987,54</b>	<b>100,00</b>	<b>11.904.012,46</b>	<b>8.012.153,72</b>	<b>8.012.153,72</b>	<b>100,00</b>	<b>34.487.846,28</b>	<b>0,00</b>
<b>01 - LEGISLATIVA</b>	<b>1.524.000,00</b>	<b>1.524.000,00</b>	<b>0,00</b>	<b>0,00</b>	<b>0,00</b>	<b>1.524.000,00</b>	<b>0,00</b>	<b>0,00</b>	<b>0,00</b>	<b>1.524.000,00</b>	<b>0,00</b>
01.031 - Acao Legislativa	1.524.000,00	1.524.000,00	0,00	0,00	0,00	1.524.000,00	0,00	0,00	0,00	1.524.000,00	0,00
<b>02 - JUDICIÁRIA</b>	<b>728.963,00</b>	<b>576.496,76</b>	<b>533.490,35</b>	<b>533.490,35</b>	<b>1,74</b>	<b>43.006,41</b>	<b>103.099,22</b>	<b>103.099,22</b>	<b>1,29</b>	<b>473.397,54</b>	<b>0,00</b>
02.061 - Acao Judiciaria	728.963,00	576.496,76	533.490,35	533.490,35	1,74	43.006,41	103.099,22	103.099,22	1,29	473.397,54	0,00
<b>04 - ADMINISTRAÇÃO</b>	<b>5.319.897,00</b>	<b>7.228.005,84</b>	<b>6.638.098,41</b>	<b>6.638.098,41</b>	<b>21,70</b>	<b>589.907,43</b>	<b>2.251.843,55</b>	<b>2.251.843,55</b>	<b>28,11</b>	<b>4.976.162,29</b>	<b>0,00</b>
04.122 - Administracao Geral	3.957.892,00	5.635.528,04	5.152.775,23	5.152.775,23	16,84	482.752,81	1.638.761,28	1.638.761,28	20,45	3.996.766,76	0,00
04.123 - Administracao Financeira	1.104.139,00	1.257.389,00	1.202.379,84	1.202.379,84	3,93	55.009,16	512.752,32	512.752,32	6,40	744.636,68	0,00
04.124 - Controle Interno	257.866,00	335.088,80	282.943,34	282.943,34	0,92	52.145,46	100.329,95	100.329,95	1,25	234.758,85	0,00
<b>06 - SEGURANÇA PÚBLICA</b>	<b>748.695,00</b>	<b>1.037.092,00</b>	<b>944.047,94</b>	<b>944.047,94</b>	<b>3,09</b>	<b>93.044,06</b>	<b>253.220,37</b>	<b>253.220,37</b>	<b>3,16</b>	<b>783.871,63</b>	<b>0,00</b>
06.122 - Administracao Geral	746.512,00	1.034.909,00	944.047,94	944.047,94	3,09	90.861,06	253.220,37	253.220,37	3,16	781.688,63	0,00
06.182 - Defesa Civil	2.183,00	2.183,00	0,00	0,00	0,00	2.183,00	0,00	0,00	0,00	2.183,00	0,00
<b>08 - ASSISTÊNCIA SOCIAL</b>	<b>2.427.017,00</b>	<b>2.465.317,00</b>	<b>1.722.375,65</b>	<b>1.722.375,65</b>	<b>5,63</b>	<b>742.941,35</b>	<b>350.220,25</b>	<b>350.220,25</b>	<b>4,37</b>	<b>2.115.096,75</b>	<b>0,00</b>
08.122 - Administracao Geral	803.661,00	1.176.132,42	1.151.559,06	1.151.559,06	3,76	24.573,36	226.315,75	226.315,75	2,82	949.816,67	0,00
08.241 - Assistencia ao Idoso	1.500,00	1.500,00	0,00	0,00	0,00	1.500,00	0,00	0,00	0,00	1.500,00	0,00
08.243 - Assistencia a Crianca e ao Adolescente	329.086,00	308.586,00	187.192,56	187.192,56	0,61	121.393,44	57.336,04	57.336,04	0,72	251.249,96	0,00
08.244 - Assistencia Comunitaria	1.290.709,00	977.037,58	383.624,03	383.624,03	1,25	593.413,55	66.568,46	66.568,46	0,83	910.469,12	0,00
08.334 - Fomento ao Trabalho	2.061,00	2.061,00	0,00	0,00	0,00	2.061,00	0,00	0,00	0,00	2.061,00	0,00
<b>10 - SAÚDE</b>	<b>9.748.288,00</b>	<b>9.747.988,00</b>	<b>5.700.830,04</b>	<b>5.700.830,04</b>	<b>18,63</b>	<b>4.047.157,96</b>	<b>847.903,49</b>	<b>847.903,49</b>	<b>10,58</b>	<b>8.900.084,51</b>	<b>0,00</b>
10.122 - Administracao Geral	3.112.746,00	3.900.093,00	3.339.759,62	3.339.759,62	10,92	560.333,38	448.661,20	448.661,20	5,60	3.451.431,80	0,00
10.301 - Atencao Basica	5.878.523,00	4.965.176,00	2.017.577,57	2.017.577,57	6,59	2.947.598,43	361.290,69	361.290,69	4,51	4.603.885,31	0,00
10.302 - Assistencia Hospitalar e Ambulatorial	84.761,00	174.461,00	140.430,20	140.430,20	0,46	34.030,80	3.744,95	3.744,95	0,05	170.716,05	0,00
10.303 - Suporte Profilatico e Terapeutico	323.396,00	323.396,00	0,00	0,00	0,00	323.396,00	0,00	0,00	0,00	323.396,00	0,00
10.304 - Vigilancia Sanitaria	59.223,00	69.723,00	6.006,00	6.006,00	0,02	63.717,00	3.470,00	3.470,00	0,04	66.253,00	0,00
10.305 - Vigilancia Epidemiologica	289.639,00	315.139,00	197.056,65	197.056,65	0,64	118.082,35	30.736,65	30.736,65	0,38	284.402,35	0,00
<b>12 - EDUCAÇÃO</b>	<b>13.963.963,00</b>	<b>13.923.963,00</b>	<b>12.095.794,40</b>	<b>12.095.794,40</b>	<b>39,53</b>	<b>1.828.168,60</b>	<b>2.360.600,18</b>	<b>2.360.600,18</b>	<b>29,46</b>	<b>11.563.362,82</b>	<b>0,00</b>
12.122 - Administracao Geral	6.805,00	6.805,00	0,00	0,00	0,00	6.805,00	0,00	0,00	0,00	6.805,00	0,00
12.361 - Ensino Fundamental	10.894.391,00	11.803.572,90	10.160.609,07	10.160.609,07	33,21	1.642.963,83	2.002.120,91	2.002.120,91	24,99	9.801.451,99	0,00
12.365 - Educacao Infantil	2.960.778,00	2.058.096,10	1.923.174,54	1.923.174,54	6,29	134.921,56	358.479,27	358.479,27	4,47	1.699.616,83	0,00
12.366 - Educacao de Jovens e Adultos	49.989,00	44.489,00	12.010,79	12.010,79	0,04	32.478,21	0,00	0,00	0,00	44.489,00	0,00
12.367 - Educacao Especial	52.000,00	11.000,00	0,00	0,00	0,00	11.000,00	0,00	0,00	0,00	11.000,00	0,00
<b>13 - CULTURA</b>	<b>421.545,00</b>	<b>257.795,00</b>	<b>104.587,79</b>	<b>104.587,79</b>	<b>0,34</b>	<b>153.207,21</b>	<b>31.520,15</b>	<b>31.520,15</b>	<b>0,39</b>	<b>226.274,85</b>	<b>0,00</b>
13.122 - Administracao Geral	355.545,00	191.795,00	104.587,79	104.587,79	0,34	87.207,21	31.520,15	31.520,15	0,39	160.274,85	0,00
13.392 - Difusao Cultural	66.000,00	66.000,00	0,00	0,00	0,00	66.000,00	0,00	0,00	0,00	66.000,00	0,00
<b>15 - URBANISMO</b>	<b>4.564.773,00</b>	<b>2.761.331,00</b>	<b>606.056,95</b>	<b>606.056,95</b>	<b>1,98</b>	<b>2.155.274,05</b>	<b>393.037,32</b>	<b>393.037,32</b>	<b>4,91</b>	<b>2.368.293,68</b>	<b>0,00</b>
15.122 - Administracao Geral	155.065,00	186.665,00	155.550,56	155.550,56	0,51	31.114,44	37.615,94	37.615,94	0,47	149.049,06	0,00
15.451 - Infra-Estrutura Urbana	1.974.171,00	362.679,00	94.606,61	94.606,61	0,31	268.072,39	45.611,60	45.611,60	0,57	317.067,40	0,00
15.452 - Servicos Urbanos	1.929.037,00	1.941.237,00	355.899,78	355.899,78	1,16	1.585.337,22	309.809,78	309.809,78	3,87	1.631.427,22	0,00
15.606 - Extensao Rural	506.500,00	270.750,00	0,00	0,00	0,00	270.750,00	0,00	0,00	0,00	270.750,00	0,00
<b>16 - HABITAÇÃO</b>	<b>43.000,00</b>	<b>4.742,00</b>	<b>0,00</b>	<b>0,00</b>	<b>0,00</b>	<b>4.742,00</b>	<b>0,00</b>	<b>0,00</b>	<b>0,00</b>	<b>4.742,00</b>	<b>0,00</b>
16.482 - Habitacao Urbana	43.000,00	4.742,00	0,00	0,00	0,00	4.742,00	0,00	0,00	0,00	4.742,00	0,00
<b>17 - SANEAMENTO</b>	<b>110.500,00</b>	<b>13.488,00</b>	<b>12.838,00</b>	<b>12.838,00</b>	<b>0,04</b>	<b>650,00</b>	<b>2.850,00</b>	<b>2.850,00</b>	<b>0,04</b>	<b>10.638,00</b>	<b>0,00</b>
17.512 - Saneamento Basico Urbano	110.500,00	13.488,00	12.838,00	12.838,00	0,04	650,00	2.850,00	2.850,00	0,04	10.638,00	0,00
<b>20 - AGRICULTURA</b>	<b>302.630,00</b>	<b>250.899,00</b>	<b>200.853,37</b>	<b>200.853,37</b>	<b>0,66</b>	<b>50.045,63</b>	<b>48.043,80</b>	<b>48.043,80</b>	<b>0,60</b>	<b>202.855,20</b>	<b>0,00</b>
20.122 - Administracao Geral	219.613,00	247.216,00	200.853,37	200.853,37	0,66	46.362,63	48.043,80	48.043,80	0,60	199.172,20	0,00



ESTADO DE SERGIPE  
MUNICIPIO DE SANTO AMARO DAS BROTAS

RELATÓRIO RESUMIDO DA EXECUÇÃO ORÇAMENTÁRIA : 2020

ORÇAMENTOS FISCAL E DA SEGURIDADE SOCIAL

DEMONSTRATIVO DA EXECUÇÃO DAS DESPESAS POR FUNÇÃO/SUBFUNÇÃO

JANEIRO/2020 A FEVEREIRO/2020

RREO - Anexo 2 (LRF, Art. 52, inciso II, alínea "c")

R\$ 1,00

20.605 - Abastecimento	81.456,00	2.122,00	0,00	0,00	0,00	2.122,00	0,00	0,00	0,00	2.122,00	0,00
20.608 - Promoção da Produção Agropecuária	1.561,00	1.561,00	0,00	0,00	0,00	1.561,00	0,00	0,00	0,00	1.561,00	0,00
<b>23 - COMÉRCIO E SERVIÇOS</b>	<b>182.900,00</b>	<b>213.000,00</b>	<b>125.120,53</b>	<b>125.120,53</b>	<b>0,41</b>	<b>87.879,47</b>	<b>50.764,32</b>	<b>50.764,32</b>	<b>0,63</b>	<b>162.235,68</b>	<b>0,00</b>
23.122 - Administração Geral	178.092,00	208.192,00	125.120,53	125.120,53	0,41	83.071,47	50.764,32	50.764,32	0,63	157.427,68	0,00
23.695 - Turismo	4.808,00	4.808,00	0,00	0,00	0,00	4.808,00	0,00	0,00	0,00	4.808,00	0,00
<b>24 - COMUNICAÇÕES</b>	<b>254.247,00</b>	<b>154.247,00</b>	<b>75.593,13</b>	<b>75.593,13</b>	<b>0,25</b>	<b>78.653,87</b>	<b>18.477,94</b>	<b>18.477,94</b>	<b>0,23</b>	<b>135.769,06</b>	<b>0,00</b>
24.122 - Administração Geral	254.247,00	154.247,00	75.593,13	75.593,13	0,25	78.653,87	18.477,94	18.477,94	0,23	135.769,06	0,00
<b>25 - ENERGIA</b>	<b>61.276,00</b>	<b>23.476,00</b>	<b>22.927,68</b>	<b>22.927,68</b>	<b>0,07</b>	<b>548,32</b>	<b>0,00</b>	<b>0,00</b>	<b>0,00</b>	<b>23.476,00</b>	<b>0,00</b>
25.752 - Energia Elétrica	61.276,00	23.476,00	22.927,68	22.927,68	0,07	548,32	0,00	0,00	0,00	23.476,00	0,00
<b>26 - TRANSPORTE</b>	<b>639.550,00</b>	<b>722.150,00</b>	<b>430.449,05</b>	<b>430.449,05</b>	<b>1,41</b>	<b>291.700,95</b>	<b>116.258,00</b>	<b>116.258,00</b>	<b>1,45</b>	<b>605.892,00</b>	<b>0,00</b>
26.122 - Administração Geral	608.550,00	691.150,00	430.449,05	430.449,05	1,41	260.700,95	116.258,00	116.258,00	1,45	574.892,00	0,00
26.782 - Transporte Rodoviário	31.000,00	31.000,00	0,00	0,00	0,00	31.000,00	0,00	0,00	0,00	31.000,00	0,00
<b>27 - DESPORTO E LAZER</b>	<b>302.634,00</b>	<b>585.534,00</b>	<b>374.969,04</b>	<b>374.969,04</b>	<b>1,23</b>	<b>210.564,96</b>	<b>176.359,92</b>	<b>176.359,92</b>	<b>2,20</b>	<b>409.174,08</b>	<b>0,00</b>
27.122 - Administração Geral	122.524,00	200.624,00	168.759,04	168.759,04	0,55	31.864,96	88.760,92	88.760,92	1,11	111.863,08	0,00
27.813 - Lazer	180.110,00	384.910,00	206.210,00	206.210,00	0,67	178.700,00	87.599,00	87.599,00	1,09	297.311,00	0,00
<b>28 - ENCARGOS ESPECIAIS</b>	<b>951.122,00</b>	<b>1.010.475,40</b>	<b>1.007.955,21</b>	<b>1.007.955,21</b>	<b>3,29</b>	<b>2.520,19</b>	<b>1.007.955,21</b>	<b>1.007.955,21</b>	<b>12,58</b>	<b>2.520,19</b>	<b>0,00</b>
28.843 - Serviço da Dívida Interna	951.122,00	1.010.475,40	1.007.955,21	1.007.955,21	3,29	2.520,19	1.007.955,21	1.007.955,21	12,58	2.520,19	0,00
<b>99 - RESERVA DE CONTIGÊNCIA</b>	<b>205.000,00</b>	<b>0,00</b>	<b>0,00</b>	<b>0,00</b>	<b>0,00</b>	<b>0,00</b>	<b>0,00</b>	<b>0,00</b>	<b>0,00</b>	<b>0,00</b>	<b>0,00</b>
99.999 - RESERVA DE CONTINGENCIA	205.000,00	0,00	0,00	0,00	0,00	0,00	0,00	0,00	0,00	0,00	0,00
<b>TOTAL ( III ) = ( I + II )</b>	<b>42.500.000,00</b>	<b>42.500.000,00</b>	<b>30.595.987,54</b>	<b>30.595.987,54</b>	<b>26,19</b>	<b>11.904.012,46</b>	<b>8.012.153,72</b>	<b>8.012.153,72</b>	<b>100,00</b>	<b>34.487.846,28</b>	<b>0,00</b>

GENIVALDO DOS ANJOS COSTA SANTOS - PREFEITO

JOSE VALMIR DOS PASSOS - CRC/SE 4.111



ESTADO DE SERGIPE  
MUNICÍPIO DE SANTO AMARO DAS BROTAS

ORÇAMENTO FISCAL E DA SEGURIDADE SOCIAL

RELATÓRIO RESUMIDO DA EXECUÇÃO ORÇAMENTÁRIA : 2020

DEMONSTRATIVO DA RECEITA CORRENTE LÍQUIDA

MARÇO/2019 A FEVEREIRO/2020

RREO – ANEXO 3 (LRF, Art. 53, inciso I)

R\$ 1,00

ESPECIFICAÇÃO	EVOLUÇÃO DA RECEITA REALIZADA NOS ÚLTIMOS 12 MESES												TOTAL 12 MESES	PREVISÃO ATUALIZADA
	MARÇO	ABRIL	MAIO	JUNHO	JULHO	AGOSTO	SETEMBRO	OUTUBRO	NOVEMBRO	DEZEMBRO	JANEIRO	FEVEREIRO		
<b>RECEITAS CORRENTES (I)</b>	<b>2.078.289,54</b>	<b>2.712.139,89</b>	<b>2.304.680,85</b>	<b>2.841.213,18</b>	<b>3.357.552,48</b>	<b>2.577.193,69</b>	<b>2.085.095,76</b>	<b>2.888.837,08</b>	<b>3.158.886,17</b>	<b>5.159.799,37</b>	<b>3.108.532,42</b>	<b>3.732.386,48</b>	<b>36.004.606,91</b>	<b>43.978.416,80</b>
Impostos, Taxas e Contribuições de Melhoria	264.235,33	107.029,14	187.145,29	43.022,16	215.162,39	57.377,94	93.252,85	215.060,95	166.717,98	148.980,62	130.970,38	104.370,82	1.733.325,85	2.253.385,00
IPTU	0,00	13,50	0,00	0,00	0,00	0,00	0,00	0,00	0,00	0,00	0,00	0,00	13,50	35.728,00
ISS	247.797,35	37.074,90	39.641,70	23.654,05	160.442,49	28.770,77	36.623,72	71.666,18	31.094,89	32.481,03	36.376,81	31.696,65	777.320,54	1.450.000,00
ITBI	797,50	1.597,50	0,00	0,00	0,00	1.284,50	33.997,50	0,00	0,00	259,50	0,00	0,00	37.936,50	44.683,00
IRRF	14.910,89	68.088,74	147.249,09	19.113,61	52.397,90	25.197,92	19.660,58	143.013,02	135.623,09	115.663,50	90.199,42	63.790,48	894.908,24	651.122,00
Outros Impostos, Taxas e Contribuições de Melhoria	729,59	254,50	254,50	254,50	2.322,00	2.124,75	2.971,05	381,75	0,00	576,59	4.394,15	8.883,69	23.147,07	71.852,00
Contribuições	65.946,84	73.188,35	67.201,29	66.636,38	64.729,69	66.499,45	64.403,66	63.628,18	62.612,37	36.266,93	78.846,75	68.183,43	778.143,32	785.572,00
Receita Patrimonial	2.754,99	2.063,19	2.211,64	1.806,76	2.000,10	4.614,60	1.213,61	1.755,93	1.057,04	862,25	1.564,89	641,88	22.546,88	116.204,80
Rendimentos de Aplicação Financeira	2.754,99	2.063,19	2.211,64	1.806,76	2.000,10	4.614,60	1.213,61	1.755,93	1.057,04	862,25	1.564,89	641,88	22.546,88	108.143,80
Outras Receitas Patrimoniais	0,00	0,00	0,00	0,00	0,00	0,00	0,00	0,00	0,00	0,00	0,00	0,00	0,00	8.061,00
Receita Agropecuária	0,00	0,00	0,00	0,00	0,00	0,00	0,00	0,00	0,00	0,00	0,00	0,00	0,00	0,00
Receita Industrial	0,00	0,00	0,00	0,00	0,00	0,00	0,00	0,00	0,00	0,00	0,00	0,00	0,00	0,00
Receita de Serviços	0,00	0,00	0,00	0,00	0,00	0,00	0,00	0,00	0,00	0,00	0,00	0,00	0,00	5.836,00
Transferências Correntes	1.745.352,38	2.529.859,21	2.048.122,63	2.729.266,18	3.075.660,30	2.448.701,70	1.926.225,64	2.608.392,02	2.928.068,78	4.955.587,72	2.897.150,40	3.559.190,35	33.451.577,31	40.631.912,00
Cota-Parte do FPM	492.054,41	1.277.754,92	725.425,20	1.279.658,66	1.208.159,34	881.873,95	784.997,86	722.692,49	499.271,24	1.172.098,67	991.621,78	1.432.849,22	11.468.457,74	13.707.919,00
Cota-Parte do ICMS	363.155,89	407.681,38	343.968,03	336.631,08	379.621,85	386.960,83	337.116,64	433.763,05	385.750,14	579.544,17	360.126,74	351.656,31	4.665.976,11	5.000.000,00
Cota-Parte do IPVA	32.782,46	19.612,06	17.549,31	16.196,91	22.850,54	18.976,10	21.293,60	17.360,21	18.619,12	10.983,10	17.467,08	32.583,64	246.274,13	367.888,00
Cota-Parte do ITR	150,62	92,91	112,34	25,60	36,25	359,03	676,48	14.297,18	332,95	629,65	353,48	113,96	17.180,45	24.044,00
Transferências da LC 87/1996	0,00	0,00	0,00	0,00	0,00	0,00	0,00	0,00	0,00	0,00	0,00	0,00	0,00	2.807,00
Transferências da LC 61/1989	233,72	261,22	261,22	261,22	261,22	233,72	261,22	261,22	261,22	261,22	201,79	163,95	2.922,94	5.131,00
Transferências do FUNDEB	514.112,32	464.995,26	591.542,98	469.603,88	448.948,33	497.017,01	441.121,74	469.224,90	526.549,36	605.869,56	631.317,80	698.280,88	6.358.584,02	6.800.340,00
Outras Transferências Correntes	342.862,96	359.461,46	369.263,55	626.888,83	1.015.782,77	663.281,06	340.758,10	950.792,97	1.497.284,75	2.586.201,35	896.061,73	1.043.542,39	10.692.181,92	14.723.783,00
Outras Receitas Correntes	0,00	0,00	0,00	481,70	0,00	0,00	0,00	0,00	430,00	18.101,85	0,00	0,00	19.013,55	185.507,00
<b>DEDUÇÕES (II)</b>	<b>177.675,38</b>	<b>341.080,43</b>	<b>217.463,18</b>	<b>326.554,62</b>	<b>225.880,59</b>	<b>257.680,65</b>	<b>228.869,05</b>	<b>237.674,77</b>	<b>277.152,06</b>	<b>352.703,29</b>	<b>273.954,10</b>	<b>363.473,33</b>	<b>3.280.161,45</b>	<b>3.821.557,80</b>
Contrib. do Servidor para o Plano de Previdência	0,00	0,00	0,00	0,00	0,00	0,00	0,00	0,00	0,00	0,00	0,00	0,00	0,00	0,00
Compensação Financ. entre Regimes Previdência	0,00	0,00	0,00	0,00	0,00	0,00	0,00	0,00	0,00	0,00	0,00	0,00	0,00	0,00
Dedução de Receita para Formação do FUNDEB	177.675,38	341.080,43	217.463,18	326.554,62	225.880,59	257.680,65	228.869,05	237.674,77	277.152,06	352.703,29	273.954,10	363.473,33	3.280.161,45	3.821.557,80
<b>RECEITA CORRENTE LÍQUIDA (I-II)</b>	<b>1.900.614,16</b>	<b>2.371.059,46</b>	<b>2.087.217,67</b>	<b>2.514.658,56</b>	<b>3.131.671,89</b>	<b>2.319.513,04</b>	<b>1.856.226,71</b>	<b>2.651.162,31</b>	<b>2.881.734,11</b>	<b>4.807.096,08</b>	<b>2.834.578,32</b>	<b>3.368.913,15</b>	<b>32.724.445,46</b>	<b>40.156.859,00</b>
(-) Transferências obrigatórias da União relativas às emendas individuais (art. 166-A, § 1º, da CF) (IV)	0,00	0,00	0,00	0,00	0,00	0,00	0,00	0,00	0,00	0,00	68.411,00	0,00	68.411,00	0,00
<b>RECEITA CORRENTE LÍQUIDA AJUSTADA PARA CÁLCULO DOS LIMITES DE ENDIVIDAMENTO (V) = (III - IV)</b>	<b>1.900.614,16</b>	<b>2.371.059,46</b>	<b>2.087.217,67</b>	<b>2.514.658,56</b>	<b>3.131.671,89</b>	<b>2.319.513,04</b>	<b>1.856.226,71</b>	<b>2.651.162,31</b>	<b>2.881.734,11</b>	<b>4.807.096,08</b>	<b>2.766.167,32</b>	<b>3.368.913,15</b>	<b>32.656.034,46</b>	<b>40.156.859,00</b>
(-) Transferências obrigatórias da União relativas às emendas de bancada (art. 166, § 16, da CF) (VI)	0,00	0,00	0,00	0,00	0,00	0,00	0,00	0,00	0,00	0,00	0,00	0,00	0,00	0,00
<b>RECEITA CORRENTE LÍQUIDA AJUSTADA PARA CÁLCULO DOS LIMITES DA DESPESA COM PESSOAL (VII) = (V - VI)</b>	<b>1.900.614,16</b>	<b>2.371.059,46</b>	<b>2.087.217,67</b>	<b>2.514.658,56</b>	<b>3.131.671,89</b>	<b>2.319.513,04</b>	<b>1.856.226,71</b>	<b>2.651.162,31</b>	<b>2.881.734,11</b>	<b>4.807.096,08</b>	<b>2.766.167,32</b>	<b>3.368.913,15</b>	<b>32.656.034,46</b>	<b>40.156.859,00</b>

GENIVALDO DOS ANJOS COSTA SANTOS - PREFEITO

JOSÉ VALMIR DOS PASSOS - CRC/SE 4.111



## PLANO PREVIDENCIÁRIO

RECEITAS PREVIDENCIÁRIAS - RPPS	PREVISÃO INICIAL	PREVISÃO ATUALIZADA	RECEITAS REALIZADAS	
			Até o Bimestre 2020	Até o Bimestre 2019
<b>RECEITAS CORRENTES (I)</b>	<b>0,00</b>	<b>0,00</b>	<b>0,00</b>	<b>0,00</b>
Receita de Contribuições dos Segurados	0,00	0,00	0,00	0,00
Civil	0,00	0,00	0,00	0,00
Ativo	0,00	0,00	0,00	0,00
Inativo	0,00	0,00	0,00	0,00
Pensionista	0,00	0,00	0,00	0,00
Militar	0,00	0,00	0,00	0,00
Ativo	0,00	0,00	0,00	0,00
Inativo	0,00	0,00	0,00	0,00
Pensionista	0,00	0,00	0,00	0,00
Receita de Contribuições Patronais	0,00	0,00	0,00	0,00
Civil	0,00	0,00	0,00	0,00
Ativo	0,00	0,00	0,00	0,00
Inativo	0,00	0,00	0,00	0,00
Pensionista	0,00	0,00	0,00	0,00
Militar	0,00	0,00	0,00	0,00
Ativo	0,00	0,00	0,00	0,00
Inativo	0,00	0,00	0,00	0,00
Pensionista	0,00	0,00	0,00	0,00
Em Regime de Parcelamento de Débitos	0,00	0,00	0,00	0,00
Receita Patrimonial	0,00	0,00	0,00	0,00
Receitas Imobiliárias	0,00	0,00	0,00	0,00
Receitas de Valores Mobiliários	0,00	0,00	0,00	0,00
Outras Receitas Patrimoniais	0,00	0,00	0,00	0,00
Receita de Serviços	0,00	0,00	0,00	0,00
Receita de Aporte Periódico de Valores Predefinidos	0,00	0,00	0,00	0,00
Outras Receitas Correntes	0,00	0,00	0,00	0,00
Compensação Previdenciária entre RGPS e RPPS	0,00	0,00	0,00	0,00
Aportes Periódicos para Amortização de Déficit Atuarial do RPPS (II) 1	0,00	0,00	0,00	0,00
Demais Receitas Correntes	0,00	0,00	0,00	0,00
<b>RECEITAS DE CAPITAL (III)</b>	<b>0,00</b>	<b>0,00</b>	<b>0,00</b>	<b>0,00</b>
Alienação de Bens, Direitos e Ativos	0,00	0,00	0,00	0,00
Amortização de Empréstimos	0,00	0,00	0,00	0,00
Outras Receitas de Capital	0,00	0,00	0,00	0,00
<b>TOTAL DAS RECEITAS PREVIDENCIÁRIAS RPPS - (IV) = (I + III - II)</b>	<b>0,00</b>	<b>0,00</b>	<b>0,00</b>	<b>0,00</b>

DESPESAS PREVIDENCIÁRIAS - RPPS	DOTAÇÃO INICIAL	DOTAÇÃO ATUALIZADA	DESPESAS EMPENHADAS		DESPESAS LIQUIDADAS		INSCRITAS EM RESTOS A PAGAR NÃO PROCESSADOS	
			Até o Bimestre 2020	Até o Bimestre 2019	Até o Bimestre 2020	Até o Bimestre 2019	Em 2020	Em 2019
Benefícios - Civil	0,00	0,00	0,00	0,00	0,00	0,00	0,00	0,00
Aposentadorias	0,00	0,00	0,00	0,00	0,00	0,00	0,00	0,00
Pensões	0,00	0,00	0,00	0,00	0,00	0,00	0,00	0,00
Outros Benefícios Previdenciários	0,00	0,00	0,00	0,00	0,00	0,00	0,00	0,00
Benefícios - Militar	0,00	0,00	0,00	0,00	0,00	0,00	0,00	0,00
Reformas	0,00	0,00	0,00	0,00	0,00	0,00	0,00	0,00
Pensões	0,00	0,00	0,00	0,00	0,00	0,00	0,00	0,00
Outros Benefícios Previdenciários	0,00	0,00	0,00	0,00	0,00	0,00	0,00	0,00
Outras Despesas Previdenciárias	0,00	0,00	0,00	0,00	0,00	0,00	0,00	0,00
Compensação Previdenciária do RPPS para o RGPS	0,00	0,00	0,00	0,00	0,00	0,00	0,00	0,00
Demais Despesas Previdenciárias	0,00	0,00	0,00	0,00	0,00	0,00	0,00	0,00
<b>TOTAL DAS DESPESAS PREVIDENCIÁRIAS RPPS (V)</b>	<b>0,00</b>	<b>0,00</b>	<b>0,00</b>	<b>0,00</b>	<b>0,00</b>	<b>0,00</b>	<b>0,00</b>	<b>0,00</b>
<b>RESULTADO PREVIDENCIÁRIO (VI) = (IV - V) 2</b>	<b>0,00</b>	<b>0,00</b>	<b>0,00</b>	<b>0,00</b>	<b>0,00</b>	<b>0,00</b>	<b>0,00</b>	

RECURSOS RPPS ARRECADADOS EM EXERCÍCIOS ANTERIORES	PREVISÃO ORÇAMENTÁRIA
VALOR	0.0

RESERVA ORÇAMENTÁRIA DO RPPS	PREVISÃO ORÇAMENTÁRIA
VALOR	0.0

APORTES DE RECURSOS PARA O PLANO PREVIDENCIÁRIO DO RPPS	APORTES REALIZADOS
Plano de Amortização - Contribuição Patronal Suplementar	0.0
Plano de Amortização - Aporte Periódico de Valores Predefinidos	0.0
Outros Aportes para o RPPS	0.0
Recursos para Cobertura de Déficit Financeiro	0.0

BENS E DIREITOS DO RPPS	PERÍODO DE REFERÊNCIA	
	2020	2019
Caixa e Equivalentes de Caixa	0.0	0.0
Investimentos e Aplicações	0.0	0.0
Outros Bens e Direitos	0.0	0.0



## PLANO FINANCEIRO

RECEITAS PREVIDENCIÁRIAS - RPPS	PREVISÃO INICIAL	PREVISÃO ATUALIZADA	RECEITAS REALIZADAS	
			Até o Bimestre 2020	Até o Bimestre 2019
<b>RECEITAS CORRENTES (VII)</b>	<b>0,00</b>	<b>0,00</b>	<b>0,00</b>	<b>0,00</b>
Receita de Contribuições dos Segurados	0,00	0,00	0,00	0,00
Civil	0,00	0,00	0,00	0,00
Ativo	0,00	0,00	0,00	0,00
Inativo	0,00	0,00	0,00	0,00
Pensionista	0,00	0,00	0,00	0,00
Militar	0,00	0,00	0,00	0,00
Ativo	0,00	0,00	0,00	0,00
Inativo	0,00	0,00	0,00	0,00
Pensionista	0,00	0,00	0,00	0,00
Receita de Contribuições Patronais	0,00	0,00	0,00	0,00
Civil	0,00	0,00	0,00	0,00
Ativo	0,00	0,00	0,00	0,00
Inativo	0,00	0,00	0,00	0,00
Pensionista	0,00	0,00	0,00	0,00
Militar	0,00	0,00	0,00	0,00
Ativo	0,00	0,00	0,00	0,00
Inativo	0,00	0,00	0,00	0,00
Pensionista	0,00	0,00	0,00	0,00
Em Regime de Parcelamento de Débitos	0,00	0,00	0,00	0,00
Receita Patrimonial	0,00	0,00	0,00	0,00
Receitas Imobiliárias	0,00	0,00	0,00	0,00
Receitas de Valores Mobiliários	0,00	0,00	0,00	0,00
Outras Receitas Patrimoniais	0,00	0,00	0,00	0,00
Receita de Serviços	0,00	0,00	0,00	0,00
Receita de Aporte Periódico de Valores Predefinidos	0,00	0,00	0,00	0,00
Outras Receitas Correntes	0,00	0,00	0,00	0,00
Compensação Previdenciária entre RGPS e RPPS	0,00	0,00	0,00	0,00
Demais Receitas Correntes	0,00	0,00	0,00	0,00
<b>RECEITAS DE CAPITAL (VIII)</b>	<b>0,00</b>	<b>0,00</b>	<b>0,00</b>	<b>0,00</b>
Alienação de Bens, Direitos e Ativos	0,00	0,00	0,00	0,00
Amortização de Empréstimos	0,00	0,00	0,00	0,00
Outras Receitas de Capital	0,00	0,00	0,00	0,00
<b>TOTAL DAS RECEITAS PREVIDENCIÁRIAS RPPS - (IX) = (VII + VIII)</b>	<b>0,00</b>	<b>0,00</b>	<b>0,00</b>	<b>0,00</b>

DESPESAS PREVIDENCIÁRIAS - RPPS	DOTAÇÃO INICIAL	DOTAÇÃO ATUALIZADA	DESPESAS EMPENHADAS		DESPESAS LIQUIDADAS		INSCRITAS EM RESTOS A PAGAR NÃO PROCESSADOS	
			Até o Bimestre 2020	Até o Bimestre 2019	Até o Bimestre 2020	Até o Bimestre 2019	Em 2020	Em 2019
Benefícios - Civil	0,00	0,00	0,00	0,00	0,00	0,00	0,00	0,00
Aposentadorias	0,00	0,00	0,00	0,00	0,00	0,00	0,00	0,00
Pensões	0,00	0,00	0,00	0,00	0,00	0,00	0,00	0,00
Outros Benefícios Previdenciários	0,00	0,00	0,00	0,00	0,00	0,00	0,00	0,00
Benefícios - Militar	0,00	0,00	0,00	0,00	0,00	0,00	0,00	0,00
Reformas	0,00	0,00	0,00	0,00	0,00	0,00	0,00	0,00
Pensões	0,00	0,00	0,00	0,00	0,00	0,00	0,00	0,00
Outros Benefícios Previdenciários	0,00	0,00	0,00	0,00	0,00	0,00	0,00	0,00
Outras Despesas Previdenciárias	0,00	0,00	0,00	0,00	0,00	0,00	0,00	0,00
Compensação Previdenciária do RPPS para o RGPS	0,00	0,00	0,00	0,00	0,00	0,00	0,00	0,00
Demais Despesas Previdenciárias	0,00	0,00	0,00	0,00	0,00	0,00	0,00	0,00
<b>TOTAL DAS DESPESAS PREVIDENCIÁRIAS RPPS (X)</b>	<b>0,00</b>	<b>0,00</b>	<b>0,00</b>	<b>0,00</b>	<b>0,00</b>	<b>0,00</b>	<b>0,00</b>	<b>0,00</b>
<b>RESULTADO PREVIDENCIÁRIO (XI) = (IX - X) 2</b>	<b>0,00</b>	<b>0,00</b>	<b>0,00</b>	<b>0,00</b>	<b>0,00</b>	<b>0,00</b>	<b>0,00</b>	

APORTES DE RECURSOS PARA O PLANO FINANCEIRO DO RPPS	APORTES REALIZADOS
Recursos para Cobertura de Insuficiências Financeiras	0,00
Recursos para Formação de Reserva	0,00

RECEITAS DA ADMINISTRAÇÃO - RPPS	PREVISÃO INICIAL	PREVISÃO ATUALIZADA	RECEITAS REALIZADAS	
			Até o Bimestre 2020	Até o Bimestre 2019
RECEITAS CORRENTES	0,00	0,00	0,00	0,00
<b>TOTAL DAS RECEITAS DA ADMINISTRAÇÃO RPPS - (XII)</b>	<b>0,00</b>	<b>0,00</b>	<b>0,00</b>	<b>0,00</b>

DESPESAS DA ADMINISTRAÇÃO - RPPS	DOTAÇÃO INICIAL	DOTAÇÃO ATUALIZADA	DESPESAS EMPENHADAS		DESPESAS LIQUIDADAS		INSCRITAS EM RESTOS A PAGAR NÃO PROCESSADOS	
			Até o Bimestre 2020	Até o Bimestre 2019	Até o Bimestre 2020	Até o Bimestre 2019	Em 2020	Em 2019






## MUNICÍPIO DE SANTO AMARO DAS BROTAS

## DEMONSTRATIVO DAS RECEITAS E DESPESAS PREVIDENCIÁRIAS DO REGIME PRÓPRIO DE PREVIDÊNCIA DOS SERVIDORES

## ORÇAMENTO DA SEGURIDADE SOCIAL

JANEIRO/2020 A FEVEREIRO/2020

RREO – Anexo 4 (LRF, Art. 53, inciso II)								RS\$ 1,00
DESPESAS CORRENTES (XIII)	0,00	0,00	0,00	0,00	0,00	0,00	0,00	0,00
DESPESAS DE CAPITAL (XIV)	0,00	0,00	0,00	0,00	0,00	0,00	0,00	0,00
<b>TOTAL DAS DESPESAS DA ADMINISTRAÇÃO RPPS (XV) = (XIII + XIV)</b>	<b>0,00</b>	<b>0,00</b>	<b>0,00</b>	<b>0,00</b>	<b>0,00</b>	<b>0,00</b>	<b>0,00</b>	<b>0,00</b>
<b>RESULTADO DA ADMINISTRAÇÃO RPPS (XVI) = (XII – XV)</b>	<b>0,00</b>	<b>0,00</b>	<b>0,00</b>	<b>0,00</b>	<b>0,00</b>	<b>0,00</b>	<b>0,00</b>	

  
GENIVALDO DOS ANJOS COSTA SANTOS - PREFEITO

  
JOSÉ VALMIR DOS PASSOS - CRC/SE 4.111



ESTADO DE SERGIPE  
MUNICIPIO DE SANTO AMARO DAS BROTAS

ORÇAMENTOS FISCAL E DA SEGURIDADE SOCIAL

RELATÓRIO RESUMIDO DA EXECUÇÃO ORÇAMENTÁRIA : 2020

DEMONSTRATIVO DOS RESULTADOS PRIMÁRIO E NOMINAL

JANEIRO/2020 A FEVEREIRO/2020 ( BIMESTRAL )

RREO – ANEXO 6 (LRF, art 53, inciso III)

R\$ 1,00

ACIMA DA LINHA

RECEITAS PRIMÁRIAS	PREVISÃO ATUALIZADA	Até o Bimestre / 2020
		RECEITAS REALIZADAS (a)
<b>RECEITAS CORRENTES (I)</b>	<b>43.978.416,80</b>	<b>6.840.918,90</b>
Impostos, Taxas e Contribuições de Melhoria	2.253.385,00	235.341,20
IPTU	34.045,00	0,00
ISS	1.447.000,00	68.073,46
ITBI	43.000,00	0,00
IRRF	651.122,00	153.989,90
Outros Impostos, Taxas e Contribuições de Melhoria	78.218,00	13.277,84
Contribuições	785.572,00	147.030,18
Receita Patrimonial	116.204,80	2.206,77
Aplicações Financeiras (II)	108.143,80	2.206,77
Outras Receitas Patrimoniais	8.061,00	0,00
Transferências Correntes	40.631.912,00	6.456.340,75
Cota-Parte do FPM	13.707.919,00	2.424.471,00
Cota-Parte do ICMS	5.000.000,00	711.783,05
Cota-Parte do IPVA	367.888,00	50.050,72
Cota-Parte do ITR	24.044,00	467,44
Transferências da LC 87/1996	2.807,00	0,00
Transferências da LC 61/1989	5.131,00	365,74
Transferências do FUNDEB	6.800.340,00	1.329.598,68
Outras Transferências Correntes	14.723.783,00	1.939.604,12
Demais Receitas Correntes	191.343,00	0,00
Outras Receitas Financeiras (III)	4.111,00	0,00
Receitas Correntes Restantes	187.232,00	0,00
<b>RECEITAS PRIMÁRIAS CORRENTES (IV) = (I - II - III)</b>	<b>43.866.162,00</b>	<b>6.838.712,13</b>
<b>RECEITAS DE CAPITAL (V)</b>	<b>2.343.141,00</b>	<b>59.060,00</b>
Operações de Crédito (VI)	1.122,00	0,00
Amortização de Empréstimos (VII)	0,00	0,00
Alienação de Bens	146.704,00	0,00
Receitas de Alienação de Investimentos Temporários (VIII)	0,00	0,00
Receitas de Alienação de Investimentos Permanentes (IX)	0,00	0,00
Outras Alienações de Bens	0,00	0,00
Transferências de Capital	2.194.192,00	59.060,00
Convênios	0,00	0,00
Outras Transferências de Capital	2.194.192,00	59.060,00
Outras Receitas de Capital	1.123,00	0,00
Outras Receitas de Capital Não Primárias (X)	0,00	0,00
Outras Receitas de Capital Primárias	0,00	0,00
<b>RECEITAS PRIMÁRIAS DE CAPITAL (XI) = (V - VI - VII - VIII - IX - X)</b>	<b>2.195.315,00</b>	<b>2.195.315,00</b>
<b>RECEITA PRIMÁRIA TOTAL (XII) = (IV + XI)</b>	<b>46.061.477,00</b>	<b>6.897.772,13</b>



ESTADO DE SERGIPE  
MUNICIPIO DE SANTO AMARO DAS BROTAS

ORÇAMENTOS FISCAL E DA SEGURIDADE SOCIAL

RELATÓRIO RESUMIDO DA EXECUÇÃO ORÇAMENTÁRIA : 2020

DEMONSTRATIVO DOS RESULTADOS PRIMÁRIO E NOMINAL

JANEIRO/2020 A FEVEREIRO/2020 ( BIMESTRAL )

RREO – ANEXO 6 (LRF, art 53, inciso III)

R\$ 1,00

DESPESAS PRIMÁRIAS	DOTAÇÃO ATUALIZADA	Até o Bimestre / 2020					
		DESPESAS EMPENHADAS	DESPESAS LIQUIDADAS	DESPESAS PAGAS (a)	RESTOS A PAGAR PROCESSADOS PAGOS (b)	RESTOS A PAGAR NÃO PROCESSADOS	
						LIQUIDADOS	PAGOS (c)
<b>DESPESAS CORRENTES (XIII)</b>	<b>39.718.140,60</b>	<b>29.140.089,92</b>	<b>6.936.925,41</b>	<b>6.769.893,64</b>	<b>370.481,15</b>	<b>288.890,71</b>	<b>265.946,82</b>
Pessoal e Encargos Sociais	28.828.015,51	23.198.318,94	5.371.950,39	5.309.152,76	5.320,70	13.575,28	13.575,28
Juros e Encargos da Dívida (XIV)	1.122,00	0,00	0,00	0,00	0,00	0,00	0,00
Outras Despesas Correntes	10.889.003,09	5.941.770,98	1.564.975,02	1.460.740,88	365.160,45	275.315,43	252.371,54
Transferências Constitucionais e Legais	0,00	0,00	0,00	0,00	0,00	0,00	0,00
Demais Despesas Correntes	0,00	0,00	0,00	0,00	0,00	0,00	0,00
<b>DESPESAS PRIMÁRIAS CORRENTES (XV) = (XIII - XIV)</b>	<b>39.717.018,60</b>	<b>29.140.089,92</b>	<b>6.936.925,41</b>	<b>6.769.893,64</b>	<b>370.481,15</b>	<b>288.890,71</b>	<b>265.946,82</b>
<b>DESPESAS DE CAPITAL (XVI)</b>	<b>2.781.859,40</b>	<b>1.455.897,62</b>	<b>1.075.228,31</b>	<b>1.035.638,62</b>	<b>76.363,36</b>	<b>93.227,63</b>	<b>75.386,63</b>
Investimentos	1.657.084,00	447.942,41	67.273,10	27.683,41	76.363,36	93.227,63	75.386,63
Inversões Financeiras	0,00	0,00	0,00	0,00	0,00	0,00	0,00
Concessão de Empréstimos e Financiamentos (XVII)	0,00	0,00	0,00	0,00	0,00	0,00	0,00
Aquisição de Título de Capital já Integralizado (XVIII)	0,00	0,00	0,00	0,00	0,00	0,00	0,00
Aquisição de Título de Crédito (XIX)	0,00	0,00	0,00	0,00	0,00	0,00	0,00
Demais Inversões Financeiras	0,00	0,00	0,00	0,00	0,00	0,00	0,00
Amortização da Dívida (XX)	1.124.775,40	1.007.955,21	1.007.955,21	1.007.955,21	0,00	0,00	0,00
<b>DESPESAS PRIMÁRIAS DE CAPITAL (XXI) = (XVI - XVII - XVIII - XIX - XX)</b>	<b>1.657.084,00</b>	<b>447.942,41</b>	<b>67.273,10</b>	<b>27.683,41</b>	<b>76.363,36</b>	<b>93.227,63</b>	<b>75.386,63</b>
<b>RESERVA DE CONTINGÊNCIA (XXII)</b>	<b>0,00</b>	<b>0,00</b>	<b>0,00</b>	<b>0,00</b>	<b>0,00</b>	<b>0,00</b>	<b>0,00</b>
<b>DESPESA PRIMÁRIA TOTAL (XXIII) = (XV + XXI + XXII)</b>	<b>41.374.102,60</b>	<b>29.588.032,33</b>	<b>7.004.198,51</b>	<b>6.797.577,05</b>	<b>446.844,51</b>	<b>382.118,34</b>	<b>341.333,45</b>

**RESULTADO PRIMÁRIO - Acima da Linha (XXIV) = [XIIa - (XXIIIa + XXIIIb + XXIIIc)]** **(687.982,88)**

META FISCAL PARA O RESULTADO PRIMÁRIO	VALOR CORRENTE
Meta fixada no Anexo de Metas Fiscais da LDO para o exercício de referência	0,00

JUROS NOMINAIS	Até o Bimestre / 2020
	VALOR INCORRIDO
JUROS E ENCARGOS ATIVOS (XXV)	0,00
JUROS E ENCARGOS PASSIVOS (XXVI)	0,00

**RESULTADO NOMINAL - Acima da Linha (XXVII) = XXIV + (XXV - XXVI)** **(687.982,88)**

META FISCAL PARA O RESULTADO NOMINAL	VALOR CORRENTE
Meta fixada no Anexo de Metas Fiscais da LDO para o exercício de referência	0,00



ESTADO DE SERGIPE  
MUNICÍPIO DE SANTO AMARO DAS BROTAS

ORÇAMENTOS FISCAL E DA SEGURIDADE SOCIAL

RELATÓRIO RESUMIDO DA EXECUÇÃO ORÇAMENTÁRIA : 2020

DEMONSTRATIVO DOS RESULTADOS PRIMÁRIO E NOMINAL

JANEIRO/2020 A FEVEREIRO/2020 ( BIMESTRAL )

RREO – ANEXO 6 (LRF, art 53, inciso III)

R\$ 1,00

ABAIXO DA LINHA

CÁLCULO DO RESULTADO NOMINAL	SALDO	
	Em 31/Dez/2019 (a)	Até o Bimestre / 2020 (b)
DÍVIDA CONSOLIDADA (XXVIII)	1.680.506,60	675.551,39
DEDUÇÕES (XXIX)	0,00	0,00
Disponibilidade de Caixa	-1.656.073,72	-1.133.515,35
Disponibilidade de Caixa Bruta	946.883,87	1.021.532,74
(-) Restos a Pagar Processados (XXX)	2.602.957,59	2.155.048,09
Demais Haveres Financeiros	0,00	0,00
DÍVIDA CONSOLIDADA LÍQUIDA (XXXI) = (XXVIII - XXIX)	1.680.506,60	675.551,39
<b>RESULTADO NOMINAL - Abaixo da Linha (XXXII) = (XXXIa - XXXIb)</b>		<b>1.004.955,21</b>
<b>AJUSTE METODOLÓGICO</b>		<b>Até o Bimestre / 2020</b>
VARIAÇÃO SALDO RPP = (XXXIII) = (XXXa - XXXb)		0,00
RECEITA DE ALIENAÇÃO DE INVESTIMENTOS PERMANENTES (IX)		0,00
PASSIVOS RECONHECIDOS NA DC (XXXIV)		0,00
VARIAÇÃO CAMBIAL (XXXV)		0,00
PAGAMENTO DE PRECATÓRIOS INTEGRANTES DA DC (XXXVI)		0,00
AJUSTES RELATIVOS AO RPPS (XXXVII)		0,00
OUTROS AJUSTES (XXXVIII)		0,00
<b>RESULTADO NOMINAL AJUSTADO - Abaixo da Linha (XXXIX) = (XXXII - XXXIII - IX + XXXIV + XXXV - XXXVI + XXXVII + XXXVIII)</b>		<b>0,00</b>
<b>RESULTADO PRIMÁRIO - Abaixo da Linha (XL) = XXXIX - (XXV - XXVI)</b>		<b>0,00</b>
<b>INFORMAÇÕES ADICIONAIS</b>		<b>PREVISÃO ORÇAMENTÁRIA</b>
SALDO DE EXERCÍCIOS ANTERIORES		0,00
Recursos Arrecadados em Exercícios Anteriores - RPPS		0,00
Superávit Financeiro Utilizado para Abertura e Reabertura de Créditos Adicionais		0,00
RESERVA ORÇAMENTÁRIA DO RPPS		0,00



ESTADO DE SERGIPE

MUNICÍPIO DE SANTO AMARO DAS BROTAS

ORÇAMENTOS FISCAL E DA SEGURIDADE SOCIAL


RELATÓRIO RESUMIDO DA EXECUÇÃO ORÇAMENTÁRIA : 2020

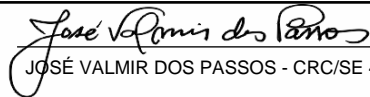
DEMONSTRATIVO DOS RESULTADOS PRIMÁRIO E NOMINAL

JANEIRO/2020 A FEVEREIRO/2020 ( BIMESTRAL )

RREO – ANEXO 6 (LRF, art 53, inciso III)

R\$ 1,00

  
GENIVALDO DOS ANJOS COSTA SANTOS - PREFEITO

  
JOSÉ VALMIR DOS PASSOS - CRC/SE 4.111



ESTADO DE SERGIPE  
MUNICÍPIO DE SANTO AMARO DAS BROTAS

ORÇAMENTOS FISCAL E DA SEGURIDADE SOCIAL

RELATÓRIO RESUMIDO DA EXECUÇÃO ORÇAMENTÁRIA : 2020

DEMONSTRATIVO DOS RESTOS A PAGAR POR PODER E ÓRGÃO

JANEIRO/2020 A FEVEREIRO/2020

RREO - ANEXO 7 (LRF, art. 53, inciso V)

R\$ 1,00

PODER / ORGÃO	RESTOS A PAGAR PROCESSADOS E NÃO PROCESSADOS LIQUIDADOS EM EXERCÍCIOS ANTERIORES					RESTOS A PAGAR NÃO PROCESSADOS						Saldo Total L = ( e + k )
	Inscritos		Pagos (c)	Cancelados (d)	Saldo e = (a + b) - (c + d)	Inscritos		Liquidados (h)	Pagos (i)	Cancelados (j)	Saldo k = (f + g) - (i + j)	
	Em Exercícios Anteriores (a)	Em 31 de dezembro de 2019(b)				Em Exercícios Anteriores (f)	Em 31 de dezembro de 2019(g)					
RESTOS A PAGAR (EXCETO INTRA-ORÇAMENTÁRIOS) (I)	4.444.123,83	1.076.981,44	446.844,51	0,00	5.074.260,76	787.125,36	889.429,19	382.118,34	341.333,45	0,00	1.335.221,10	6.409.481,86
PODER EXECUTIVO	4.435.703,83	1.075.916,45	446.844,51	0,00	5.064.775,77	787.125,36	889.399,20	382.118,34	341.333,45	0,00	1.335.191,11	6.399.966,88
PODER LEGISLATIVO	8.420,00	1.064,99	0,00	0,00	9.484,99	0,00	29,99	0,00	0,00	0,00	29,99	9.514,98
PODER JUDICIÁRIO	0,00	0,00	0,00	0,00	0,00	0,00	0,00	0,00	0,00	0,00	0,00	0,00
MINISTÉRIO PÚBLICO	0,00	0,00	0,00	0,00	0,00	0,00	0,00	0,00	0,00	0,00	0,00	0,00
DEFENSORIA PÚBLICA	0,00	0,00	0,00	0,00	0,00	0,00	0,00	0,00	0,00	0,00	0,00	0,00
RESTOS A PAGAR (INTRA-ORÇAMENTÁRIOS) (II)	0,00	0,00	0,00	0,00	0,00	0,00	0,00	0,00	0,00	0,00	0,00	0,00
<b>TOTAL (III) = (I + II)</b>	<b>4.444.123,83</b>	<b>1.076.981,44</b>	<b>446.844,51</b>	<b>0,00</b>	<b>5.074.260,76</b>	<b>787.125,36</b>	<b>889.429,19</b>	<b>382.118,34</b>	<b>341.333,45</b>	<b>0,00</b>	<b>1.335.221,10</b>	<b>6.409.481,86</b>

GENIVALDO DOS ANJOS COSTA SANTOS - PREFEITO

JOSÉ VALMIR DOS PASSOS - CRC/SE 4.111



ESTADO DE SERGIPE  
MUNICÍPIO DE SANTO AMARO DAS BROTAS

RELATÓRIO RESUMIDO DA EXECUÇÃO ORÇAMENTÁRIA : 2020

Demonstrativo das Receitas e Despesas com Manutenção e Desenvolvimento do Ensino - MDE

ORÇAMENTOS FISCAL E DA SEGURIDADE SOCIAL

JANEIRO/2020 A FEVEREIRO/2020

RREO - ANEXO 8 (LDB, art. 72)

R\$1,00

RECEITAS DO ENSINO

RECEITA RESULTANTE DE IMPOSTOS (caput do art. 212 da Constituição)	PREVISÃO INICIAL	PREVISÃO ATUALIZADA (a)	RECEITAS REALIZADAS	
			Até o Bimestre (b)	% (c)=(b/a)x100
<b>1- RECEITA DE IMPOSTOS</b>	<b>2.181.533,00</b>	<b>2.181.533,00</b>	<b>222.063,36</b>	<b>10,18</b>
1.1 - Receita Resultante do Imposto sobre a Propriedade Predial e Territorial Urbana - IPTU	35.728,00	35.728,00	0,00	0,00
1.1.1 - IPTU	34.045,00	34.045,00	0,00	0,00
1.1.2 - Multas, Juros de Mora, Dívida Ativa e Outros Encargos do IPTU	1.683,00	1.683,00	0,00	0,00
1.2 - Receita Resultante do Imposto sobre Transmissão de Inter Vivos - ITBI	44.683,00	44.683,00	0,00	0,00
1.2.1 - ITBI	43.000,00	43.000,00	0,00	0,00
1.2.2 - Multas, Juros de Mora, Dívida Ativa e Outros Encargos do ITBI	1.683,00	1.683,00	0,00	0,00
1.3 - Receita Resultante do Imposto sobre Serviços de Qualquer Natureza - ISS	1.450.000,00	1.450.000,00	68.073,46	4,69
1.3.1 - ISS	1.447.000,00	1.447.000,00	68.073,46	4,69
1.3.2 - Multas, Juros de Mora, Dívida Ativa e Outros Encargos do ISS	3.000,00	3.000,00	0,00	0,00
1.4 - Receita Resultante do Imposto de Renda Retido na Fonte - IRRF	651.122,00	651.122,00	153.989,90	0,00
1.5 - Receita Resultante do Imposto Territorial Rural - ITR	0,00	0,00	0,00	0,00
1.5.1 - ITR	0,00	0,00	0,00	0,00
1.5.2 - Multas, Juros de Mora, Dívida Ativa e Outros Encargos do ITR	0,00	0,00	0,00	0,00
<b>2 - RECEITA DE TRANSFERÊNCIAS CONSTITUCIONAIS E LEGAIS</b>	<b>19.360.174,00</b>	<b>19.360.174,00</b>	<b>3.187.137,95</b>	<b>16,46</b>
2.1 - Cota-Parte FPM	13.963.111,00	13.963.111,00	2.424.471,00	17,36
2.1.1 - Parcela referente à CF, art. 159, I, alínea b	13.707.919,00	13.707.919,00	2.424.471,00	17,69
2.1.2 - Parcela referente à CF, art. 159, I, alínea d	131.596,00	131.596,00	0,00	0,00
2.1.3 - Parcela referente à CF, art. 159, I, alínea e	123.596,00	123.596,00	0,00	0,00
2.2 - Cota-Parte ICMS	5.000.000,00	5.000.000,00	711.783,05	14,24
2.3 - ICMS-Desoneração - L. C. nº 87/1996	2.807,00	2.807,00	0,00	0,00
2.4 - Cota-Parte IPI-Exportação	5.131,00	5.131,00	365,74	7,13
2.5 - Cota-Parte ITR	24.044,00	24.044,00	467,44	1,94
2.6 - Cota-Parte IPVA	367.888,00	367.888,00	50.050,72	13,60
2.7 - Cota-Parte IOF-Ouro	0,00	0,00	0,00	0,00
<b>3 - TOTAL DA RECEITA BRUTA DE IMPOSTOS (1 + 2)</b>	<b>21.541.707,00</b>	<b>21.541.707,00</b>	<b>3.409.201,31</b>	<b>15,83</b>

RECEITAS ADICIONAIS PARA FINANCIAMENTO DO ENSINO	PREVISÃO INICIAL	PREVISÃO ATUALIZADA (a)	RECEITAS REALIZADAS	
			Até o Bimestre (b)	% (c)=(b/a)x100
<b>4 - RECEITA DA APLICAÇÃO FINANCEIRA DE OUTROS RECURSOS DE IMPOSTOS VINCULADOS AO ENSINO</b>	<b>0,00</b>	<b>0,00</b>	<b>0,00</b>	<b>0,00</b>
<b>5 - RECEITA DE TRANSFERÊNCIAS DO FNDE</b>	<b>950.808,00</b>	<b>950.808,00</b>	<b>31.115,26</b>	<b>6,44</b>
5.1 - Transferências do Salário-Educação	278.000,00	278.000,00	31.115,26	17,66
5.2 - Transferências Diretas - PDDE	0,00	0,00	0,00	0,00
5.3 - Transferências Diretas - PNAE	220.000,00	220.000,00	0,00	5,49
5.4 - Transferências Diretas - PNATE	450.000,00	450.000,00	0,00	0,00
5.5 - Outras Transferências do FNDE	2.808,00	2.808,00	0,00	0,00
5.6 - Aplicação Financeira dos Recursos do FNDE	0,00	0,00	0,00	0,00
<b>6 - RECEITA DE TRANSFERÊNCIAS DE CONVÊNIOS</b>	<b>2.247,00</b>	<b>2.247,00</b>	<b>0,00</b>	<b>0,00</b>
6.1 - Transferências de Convênios	2.247,00	2.247,00	0,00	0,00
6.2 - Aplicação financeira dos Recursos de Convênios	0,00	0,00	0,00	0,00
<b>7 - RECEITA DE OPERAÇÕES DE CRÉDITO</b>	<b>0,00</b>	<b>0,00</b>	<b>0,00</b>	<b>0,00</b>
<b>8 - OUTRAS RECEITAS PARA FINANCIAMENTO DO ENSINO</b>	<b>0,00</b>	<b>0,00</b>	<b>0,00</b>	<b>0,00</b>
<b>9 - TOTAL DAS RECEITAS ADICIONAIS PARA FINANCIAMENTO DO ENSINO (4 + 5 + 6 + 7 + 8)</b>	<b>953.055,00</b>	<b>953.055,00</b>	<b>31.115,26</b>	<b>6,42</b>

FUNDEB

RECEITAS DO FUNDEB	PREVISÃO INICIAL	PREVISÃO ATUALIZADA (a)	RECEITAS REALIZADAS	
			Até o Bimestre (b)	% (c)=(b/a)x100
<b>10 - RECEITAS DESTINADAS AO FUNDEB</b>	<b>3.821.557,80</b>	<b>3.821.557,80</b>	<b>273.954,10</b>	<b>16,68</b>
10.1 - Cota-Parte FPM Destinada ao FUNDEB - (20% DE 2.1.1)	2.741.583,80	2.741.583,80	198.324,33	17,69
10.2 - Cota-Parte ICMS Destinada ao FUNDEB - (20% DE 2.2)	1.000.000,00	1.000.000,00	72.025,32	14,24
10.3 - ICMS-Desoneração Destinada ao FUNDEB - (20% DE 2.3)	561,40	561,40	0,00	0,00
10.4 - Cota-Parte IPI-Exportação Destinada ao FUNDEB - (20% DE 2.4)	1.026,20	1.026,20	40,35	7,13
10.5 - Cota-Parte ITR ou ITR Arrecadado Destinados ao FUNDEB - (20% de ((1.5 - 1.5.5) + 2.5))	4.808,80	4.808,80	70,69	1,94
10.6 - Cota-Parte IPVA Destinada ao FUNDEB - (20% de 2.6)	73.577,60	73.577,60	3.493,41	13,60
<b>11 - RECEITAS RECEBIDAS DO FUNDEB</b>	<b>6.800.340,00</b>	<b>6.800.340,00</b>	<b>631.317,80</b>	<b>19,55</b>
11.1 - Transferências de Recursos do FUNDEB	6.800.340,00	6.800.340,00	631.317,80	19,55
11.2 - Complementação da União ao FUNDEB	0,00	0,00	0,00	0,00
11.3 - Receita de Aplicação Financeira dos Recursos do FUNDEB	0,00	0,00	0,00	0,00
<b>12 - RESULTADO LÍQUIDO DAS TRANSFERÊNCIAS DO FUNDEB (11.1 - 10)</b>	<b>2.978.782,20</b>	<b>2.978.782,20</b>	<b>905.271,90</b>	<b>23,24</b>

[SE RESULTADO LÍQUIDO DA TRANSFERÊNCIA (12) > 0] = ACRÉSCIMO RESULTANTE DAS TRANSFERÊNCIAS DO FUNDEB

[SE RESULTADO LÍQUIDO DA TRANSFERÊNCIA (12) < 0] = DECRÉSCIMO RESULTANTE DAS TRANSFERÊNCIAS DO FUNDEB

DESPESAS DO FUNDEB	DOTAÇÃO INICIAL	DOTAÇÃO ATUALIZADA (d)	DESPESAS EMPENHADAS		DESPESAS LIQUIDADAS		INSCRITAS RESTOS A PAGAR NÃO PROCESSADOS (i)
			Até o Bimestre (e)	% (f) = (e/d)x100	Até o Bimestre (g)	% (h) = (g/d)x100	
13 - PAGAMENTO DOS PROFISSIONAIS DO MAGISTÉRIO	6.018.000,00	8.509.330,00	7.738.756,13	135,57	742.166,23	22,33	0,00
13.1 - Com Educação Infantil	2.076.500,00	1.950.500,00	1.853.749,18	145,40	193.141,30	28,08	0,00
13.2 - Com Ensino Fundamental	3.941.500,00	6.558.830,00	5.885.006,95	132,93	549.024,93	20,78	0,00
14 - OUTRAS DESPESAS	1.499.000,00	8111.507,00	755.498,51	89,56	95.922,30	17,88	0,00
14.1 - Com Educação Infantil	8.000,00	8.000,00	0,00	0,00	0,00	0,00	0,00
14.2 - Com Ensino Fundamental	1.441.000,00	803.507,00	755.498,51	90,41	95.922,30	18,05	0,00
<b>15 - TOTAL DAS DESPESAS DO FUNDEB (13 + 14)</b>	<b>6.859.500,00</b>	<b>9.230.837,00</b>	<b>8.494.254,64</b>	<b>129,91</b>	<b>838.088,53</b>	<b>21,78</b>	<b>0,00</b>

DEDUÇÕES PARA FINS DE LIMITE DO FUNDEB

	VALOR
16 - RESTOS A PAGAR INSCRITOS NO EXERCÍCIO SEM DISPONIBILIDADE FINANCEIRA DE RECURSOS DO FUNDEB	0,00
16.1 - FUNDEB 60%	0,00
16.2 - FUNDEB 40%	0,00
17 - DESPESAS CUSTEADAS COM O SUPERÁVIT FINANCEIRO, DO EXERCÍCIO ANTERIOR, DO FUNDEB	0,00
17.1 - FUNDEB 60%	0,00
17.2 - FUNDEB 40%	0,00
<b>18 - TOTAL DA DEDUÇÕES CONSIDERADAS PARA FINS DE LIMITE DO FUNDEB (16+17)</b>	<b>0,00</b>



ESTADO DE SERGIPE  
MUNICÍPIO DE SANTO AMARO DAS BROTAS

RELATÓRIO RESUMIDO DA EXECUÇÃO ORÇAMENTÁRIA : 2020

Demonstrativo das Receitas e Despesas com Manutenção e Desenvolvimento do Ensino - MDE

ORÇAMENTOS FISCAL E DA SEGURIDADE SOCIAL

JANEIRO/2020 A FEVEREIRO/2020

RREO - ANEXO 8 (LDB, art. 72)

R\$1,00

INDICADORES DO FUNDEB	VALOR
19 - TOTAL DAS DESPESAS DO FUNDEB PARA FINS DE LIMITE (15 - 18)	838.088,53
19.1 - Mínimo de 60% do FUNDEB na Remuneração do Magistério 1 (13 - (16.1 + 17.1)) / (11) x 100 %	117,56
19.2 - Máximo de 40% em Despesa com MDE, que não Remuneração do Magistério (14 - (16.2 + 17.2)) / (11) x 100 %	15,19
19.3 - Máximo de 5% não Aplicado no Exercício (100 - (19.1 + 19.2)) %	

CONTROLE DA UTILIZAÇÃO DE RECURSOS NO EXERCÍCIO SUBSEQUENTE	VALOR
20 - RECURSOS RECEBIDOS DO FUNDEB EM 2019 QUE NAO FORAM UTILIZADOS	0,00
21 - DESPESAS CUSTEADAS COM O SALDO DO ITEM 20 ATÉ O 1º TRIMESTRE DE 2020º	0,00

MANUTENÇÃO E DESENVOLVIMENTO DO ENSINO - DESPESAS CUSTEADAS COM A RECEITA RESULTANTE DE IMPOSTOS E RECURSOS DO FUNDEB

DESPESAS COM AÇÕES TÍPICAS DE MDE	DOTAÇÃO INICIAL	DOTAÇÃO ATUALIZADA (d)	DESPESAS EMPENHADAS		DESPESAS LIQUIDADAS		INSCRITAS RESTOS A PAGAR NÃO PROCESSADOS (i)
			Até o Bimestre (e)	% (f) (e/d)x100	Até o Bimestre (g)	% (h) (g/d)x100	
22 - EDUCAÇÃO INFANTIL	2.901.741,00	1.975.921,00	1.853.749,18	90,88	193.141,30	17,57	0,00
22.1 - Creche	0,00	0,00	0,00	0,00	0,00	0,00	0,00
22.1.1 - Despesas Custeadas com Recursos do FUNDEB	0,00	0,00	0,00	0,00	0,00	0,00	0,00
22.1.2 - Despesas Custeadas com Outros Recursos de Impostos	0,00	0,00	0,00	0,00	0,00	0,00	0,00
22.2 - Pré-escola	2.901.741,00	1.975.921,00	1.853.749,18	90,88	193.141,30	17,57	0,00
22.2.1 - Despesas Custeadas com Recursos do FUNDEB	2.084.500,00	1.958.500,00	1.853.749,18	144,49	193.141,30	27,91	0,00
22.2.2 - Despesas Custeadas com Outros Recursos de Impostos	817.241,00	17.421,00	0,00	0,00	0,00	0,00	0,00
23 - ENSINO FUNDAMENTAL	11.062.222,00	11.948.042,00	9.492.357,88	86,08	1.374.461,77	16,96	0,00
23.1 - Despesas Custeadas com Recursos do FUNDEB	5.382.500,00	7.362.337,00	6.640.505,46	126,55	644.947,23	20,37	0,00
23.2 - Despesas Custeadas com Outros Recursos de Impostos	5.679.722,00	4.585.705,00	2.851.852,42	49,86	729.514,54	13,91	0,00
24 - ENSINO MÉDIO	0,00	0,00	0,00	0,00	0,00	0,00	0,00
25 - ENSINO SUPERIOR	0,00	0,00	0,00	0,00	0,00	0,00	0,00
26 - ENSINO PROFISSIONAL NÃO INTEGRADO AO ENSINO REGULAR	0,00	0,00	0,00	0,00	0,00	0,00	0,00
27 - OUTRAS	0,00	0,00	0,00	0,00	0,00	0,00	0,00
28 - TOTAL DAS DESPESAS COM AÇÕES TÍPICAS DE MDE (22+23+24+25+26+27)	13.963.963,00	13.923.963,00	11.346.107,06	86,72	1.567.603,07	17,02	0,00

DEDUÇÕES CONSIDERADAS PARA FINS DE LIMITE CONSTITUCIONAL	VALOR
29 - RESULTADO LÍQUIDO DAS TRANFERÊNCIAS DO FUNDEB = (12)	905.271,90
30 - DESPESAS CUSTEADAS COM A COMPLEMENTAÇÃO DO FUNDEB NO EXERCÍCIO	0,00
31 - DESPESAS CUSTEADAS COM O SUPERÁVIT FINANCEIRO, DO EXERCÍCIO ANTERIOR, DO FUNDEB	0,00
32 - DESPESAS CUSTEADAS COM O SUPERÁVIT FINANCEIRO, DO EXERCÍCIO ANTERIOR, DE OUTROS RECURSOS DE IMPOSTOS	0,00
33 - RESTOS A PAGAR INSCRITOS NO EXERCÍCIO SEM DISPONIBILIDADE FINANCEIRA DE RECURSOS DE IMPOSTOS VINCULADOS AO ENSINO 4	0,00
34 - CANCELAMENTO, NO EXERCÍCIO, DE RESTOS A PAGAR INSCRITOS COM DISPONIBILIDADE FINANCEIRA DE IMPOSTOS VINCULADOS AO ENSINO = (44 j)	0,00
35 - TOTAL DAS DEDUÇÕES CONSIDERADAS PARA FINS DE LIMITE CONSTITUCIONAL (29 + 30 + 31 + 32 + 33 + 34) 6	905.271,90
36 - TOTAL DAS DESPESAS PARA FINS DE LIMITE ((22 + 23) - (35))6	662.331,17
37 - PERCENTUAL DE APLICAÇÃO EM MDE SOBRE A RECEITA LÍQUIDA DE IMPOSTOS ((36) / (3) x 100) %6 - LIMITE CONSTITUCIONAL 25% 5	19,42

OUTRAS INFORMAÇÕES PARA CONTROLE

OUTRAS DESPESAS CUSTEADAS COM RECEITAS ADICIONAIS PARA FINANCIAMENTO DO ENSINO	DOTAÇÃO INICIAL	DOTAÇÃO ATUALIZADA (d)	DESPESAS EMPENHADAS		DESPESAS LIQUIDADAS		INSCRITAS RESTOS A PAGAR NÃO PROCESSADOS (i)
			Até o Bimestre (e)	% (f) (e/d)x100	Até o Bimestre (g)	% (h) (g/d)x100	
38 - DESPESAS CUSTEADAS COM A APLICAÇÃO FINANCEIRA DE OUTROS RECURSOS DE IMPOSTOS VINCULADOS AO ENSINO	0,00	0,00	0,00	0,00	0,00	0,00	0,00
39 - DESPESAS CUSTEADAS COM A CONTRIBUIÇÃO SOCIAL DO SALÁRIO-EDUCAÇÃO	0,00	0,00	0,00	0,00	0,00	0,00	0,00
40 - DESPESAS CUSTEADAS COM OPERAÇÕES DE CRÉDITO	0,00	0,00	0,00	0,00	0,00	0,00	0,00
41 - DESPESAS CUSTEADAS COM OUTRAS RECEITAS PARA FINANCIAMENTO DO ENSINO	0,00	0,00	0,00	0,00	0,00	0,00	0,00
42 - TOTAL DAS DESPESAS CUSTEADAS COM RECEITAS ADICIONAIS PARA FINANCIAMENTO DO ENSINO (38+ 39 + 40 + 41)	0,00	0,00	0,00	0,00	0,00	0,00	0,00
43 - TOTAL GERAL DAS DESPESAS COM EDUCAÇÃO (28 + 42)	13.963.963,00	13.923.963,00	11.346.107,06	86,72	1.567.603,07	17,02	0,00

RESTOS A PAGAR INSCRITOS COM DISPONIBILIDADE FINANCEIRA DE RECURSOS DE IMPOSTOS VINCULADOS AO ENSINO	SALDO ATÉ O BIMESTRE	CANCELADO EM 2020(j)
44 - RESTOS A PAGAR DE DESPESAS COM MDE	0,00	0,00
44.1 - Executadas com Recursos de Impostos Vinculados ao Ensino	0,00	0,00
44.2 - Executadas com Recursos do FUNDEB	0,00	0,00

CONTROLE DA DISPONIBILIDADE FINANCEIRA	FUNDEB	SALÁRIO EDUCAÇÃO
45 - SALDO FINANCEIRO EM 31 DE DEZEMBRO DE 2019	36.557,88	13.076,51
46 - (+) INGRESSO DE RECURSOS ATÉ O BIMESTRE (Orçamentário)	631.317,80	31.115,26
47 - (-) PAGAMENTOS EFETUADOS ATÉ O BIMESTRE	-1.494.227,89	-15.984,00
47.1 Orçamento do Exercício	1.494.227,89	15.984,00
47.2 Restos a Pagar	0,00	0,00
48 - (+) RECEITA DE APLICAÇÃO FINANCEIRA DOS RECURSOS ATÉ O BIMESTRE	76,53	0,00
49 - (-) DISPONIBILIDADE FINANCEIRA ATÉ O BIMESTRE	826.275,68	28.207,77
50 - (+) AJUSTES	862.833,56	-10.206,35
50.1 (+) Retenções	454.484,28	13.443,16
50.2 (-) Valores a recuperar	185.229,93	0,00
50.3 (+) Outros valores extraorçamentários	580.836,91	0,00
50.4 (+) Conciliação Bancária	12.742,30	3.236,81
51 - (-) SALDO FINANCEIRO CONCILIADO	36.557,88	18.001,42

*Genivaldo dos Anjos Costa Santos*  
GENIVALDO DOS ANJOS COSTA SANTOS - PREFEITO

*José Valmir dos Passos*  
JOSÉ VALMIR DOS PASSOS - CRC/SE 4.111





MUNICÍPIO DE SANTO AMARO DAS BROTAS  
RELATÓRIO RESUMIDO DA EXECUÇÃO ORÇAMENTÁRIA  
DEMONSTRATIVO DAS RECEITAS E DESPESAS COM AÇÕES E SERVIÇOS PÚBLICOS DE SAÚDE  
ORÇAMENTOS FISCAL E DA SEGURIDADE SOCIAL  
JANEIRO-FEVEREIRO 2020

RREO - ANEXO XII (LC nº 141/2012 art.35)

R\$ 1,00

RECEITAS RESULTANTES DE IMPOSTOS E TRANSFERÊNCIAS CONSTITUCIONAIS E LEGAIS	PREVISÃO INICIAL	PREVISÃO ATUALIZADA (a)	RECEITAS REALIZADAS	
			Até o Bimestre (b)	% (b/a) x 100
<b>RECEITA DE IMPOSTOS (I)</b>	<b>2.181.533,00</b>	<b>2.181.533,00</b>	<b>222.063,36</b>	<b>10,18%</b>
<b>Recita Resultante do Imposto Predial e Territorial Urbano - IPTU</b>	<b>35.728,00</b>	<b>35.728,00</b>	-	<b>0,00%</b>
IPTU	34.045,00	34.045,00	-	0,00%
Multas, Juros de Mora, Dívida Ativa e Outros Encargos do IPTU	1.683,00	1.683,00	-	0,00%
<b>Recita Resultante do Imposto sobre Transmissão Inter-Vivos - ITBI</b>	<b>44.683,00</b>	<b>44.683,00</b>	-	<b>0,00%</b>
ITBI	43.000,00	43.000,00	-	0,00%
Multas, Juros de Mora, Dívida Ativa e Outros Encargos do ITBI	1.683,00	1.683,00	-	0,00%
<b>Recita Resultante do Imposto sobre Serviços de Qualquer Natureza - ISS</b>	<b>1.450.000,00</b>	<b>1.450.000,00</b>	<b>68.073,46</b>	<b>4,69%</b>
ISS	1.447.000,00	1.447.000,00	-	0,00%
Multas, Juros de Mora, Dívida Ativa e Outros Encargos do ISS	3.000,00	3.000,00	68.073,46	0,00%
<b>Recita Resultante do Imposto sobre a Renda e Proventos de Qualquer Natureza Retido na Fonte - IRRF</b>	<b>651.122,00</b>	<b>651.122,00</b>	<b>153.989,90</b>	<b>0,00%</b>
<b>RECEITA DE TRANSFERÊNCIAS CONSTITUCIONAIS E LEGAIS (II)</b>	<b>19.360.174,00</b>	<b>19.360.174,00</b>	<b>3.187.137,95</b>	<b>16,46%</b>
Cota-Parte FPM	13.963.111,00	13.963.111,00	2.424.471,00	0,00%
Cota-Parte ITR	24.044,00	24.044,00	467,44	0,00%
Cota-Parte IPVA	367.888,00	367.888,00	50.050,72	0,00%
Cota-Parte ICMS	5.000.000,00	5.000.000,00	711.783,05	14,24%
Cota-Parte IPI-Exportação	5.131,00	5.131,00	365,74	7,13%
Compensações Financeiras Provenientes de Impostos e Transferências Constitucionais	-	-	-	#DIV/0!
Desoneração ICMS - LC 87/1996	-	-	-	#DIV/0!
Outras	-	-	-	0,00%
<b>TOTAL DAS RECEITAS RESULTANTES DE IMPOSTOS E TRANSFERÊNCIAS CONSTITUCIONAIS E LEGAIS - (II) = (I) + (II)</b>	<b>21.541.707,00</b>	<b>21.541.707,00</b>	<b>3.409.201,31</b>	<b>15,83%</b>

DESPESAS COM AÇÕES E SERVIÇOS PÚBLICOS DE SAÚDE (ASPS) - POR SUBFUNÇÃO E CATEGORIA ECONÔMICA	DOTAÇÃO INICIAL	DOTAÇÃO ATUALIZADA (c)	DESPESAS EMPENHADAS		DESPESAS LIQUIDADAS		DESPESAS PAGAS		Inscritas em Restos a Pagar não Processados (g)
			Até o bimestre (d)	% (d/c) x 100	Até o bimestre (e)	% (e/c) x 100	Até o bimestre (f)	% (f/c) x 100	
<b>ATENÇÃO BÁSICA (IV)</b>	<b>667.445,00</b>	<b>681.481,00</b>	<b>71.161,38</b>	<b>10,44%</b>	<b>66.661,38</b>	<b>68148100,00%</b>	<b>66.661,38</b>	<b>9,78%</b>	-
Despesas Correntes	662.640,00	676.676,00	71.161,38	10,52%	66.661,38	67667600,00%	66.661,38	9,85%	-
Despesas de Capital	4.805,00	4.805,00	-	0,00%	-	480500,00%	-	0,00%	-
<b>ASSISTÊNCIA HOSPITALAR E AMBULATORIAL (V)</b>	-	-	-	#DIV/0!	-	0,00%	-	#DIV/0!	-
Despesas Correntes	-	-	-	#DIV/0!	-	0,00%	-	#DIV/0!	-
Despesas de Capital	-	-	-	#DIV/0!	-	0,00%	-	#DIV/0!	-
<b>SUORTE PROFILÁTICO E TERAPÊUTICO (VI)</b>	<b>53.732,00</b>	<b>53.732,00</b>	-	<b>0,00%</b>	-	<b>0,00%</b>	-	<b>0,00%</b>	-
Despesas Correntes	53.732,00	53.732,00	-	0,00%	-	0,00%	-	0,00%	-
Despesas de Capital	-	-	-	#DIV/0!	-	0,00%	-	#DIV/0!	-
<b>VIGILÂNCIA SANITÁRIA (VII)</b>	<b>48.871,00</b>	<b>55.371,00</b>	<b>6.006,00</b>	<b>10,85%</b>	<b>3.470,00</b>	<b>6,27%</b>	<b>3.470,00</b>	<b>6,27%</b>	-
Despesas Correntes	48.310,00	45.310,00	-	0,00%	-	0,00%	-	0,00%	-
Despesas de Capital	561,00	10.061,00	6.006,00	59,70%	3.470,00	34,99%	3.470,00	34,99%	-
<b>VIGILÂNCIA EPIDEMIOLÓGICA (VIII)</b>	<b>81.891,00</b>	<b>81.891,00</b>	-	<b>0,00%</b>	-	<b>0,00%</b>	-	<b>0,00%</b>	-
Despesas Correntes	81.330,00	81.330,00	-	0,00%	-	0,00%	-	0,00%	-
Despesas de Capital	561,00	561,00	-	0,00%	-	0,00%	-	0,00%	-
<b>ALIMENTAÇÃO E NUTRIÇÃO (IX)</b>	-	-	-	#DIV/0!	-	#DIV/0!	-	#DIV/0!	-
Despesas Correntes	-	-	-	#DIV/0!	-	#DIV/0!	-	#DIV/0!	-
Despesas de Capital	-	-	-	#DIV/0!	-	#DIV/0!	-	#DIV/0!	-
<b>OUTRAS SUBFUNÇÕES (X)</b>	<b>3.112.185,00</b>	<b>3.897.785,00</b>	<b>3.339.759,62</b>	<b>85,68%</b>	<b>448.661,20</b>	<b>11,51%</b>	<b>447.191,20</b>	<b>11,47%</b>	-
Despesas Correntes	3.001.624,00	3.787.224,00	3.317.759,62	87,60%	448.661,20	11,85%	447.191,20	11,81%	-
Despesas de Capital	110.561,00	110.561,00	22.000,00	19,90%	-	0,00%	-	0,00%	-
<b>TOTAL (XI) = (IV + V + VI + VII + VIII + IX + X)</b>	<b>3.964.124,00</b>	<b>4.770.260,00</b>	<b>3.416.927,00</b>	<b>71,63%</b>	<b>518.792,58</b>	<b>10,88%</b>	<b>517.322,58</b>	<b>10,84%</b>	-

APURAÇÃO DO CUMPRIMENTO DO LIMITE MÍNIMO PARA APLICAÇÃO EM ASPS	DESPESAS EMPENHADAS (d)	DESPESAS LIQUIDADAS (e)	DESPESAS PAGAS (f)
Total das Despesas com ASPS (XI) = (XI)	3.416.927,00	518.792,58	517.322,58
(-) Restos a Pagar Não Processados Inscritos Indevidamente no Exercício sem Disponibilidade Financeira (XIII)			
(-) Despesas Custeadas com Recursos Vinculados à Parcela do Percentual Mínimo que não foi Aplicada em ASPS em Exercícios Anteriores (XIV)			
(-) Despesas Custeadas com Disponibilidade de Caixa Vinculada aos Restos a Pagar Cancelados (XV)			
<b>(=) VALOR APLICADO EM ASPS (XVI) = (XI - XIII - XIV - XV)</b>	<b>3.416.927,00</b>	<b>518.792,58</b>	<b>517.322,58</b>
Despesa Mínima a ser Aplicada em ASPS (XVII) = (II) x 15% (LC 141/2012)			511.380,20
Despesa Mínima a ser Aplicada em ASPS (XVIII) = (II) x % (Lei Orgânica Municipal)			511.380,20
Diferença entre o Valor Aplicado e a Despesa Mínima a ser Aplicada (XVIII) = (XVI) (d ou e) - (XVII)	2.905.546,80	7.412,38	
Limite não Cumprido (XX) = (XVIII) (Quando valor for inferior a zero)			
<b>PERCENTUAL DA RECEITA DE IMPOSTOS E TRANSFERÊNCIAS CONSTITUCIONAIS E LEGAIS APLICADO EM ASPS (XVI/II)*100 (mínimo de 15% conforme LC nº 141/2012 ou % da Lei Orgânica Municipal)</b>	<b>100,2266129</b>	<b>15,22%</b>	

CONTROLE DO VALOR REFERENTE AO PERCENTUAL MÍNIMO NÃO CUMPRIDO EM EXERCÍCIOS ANTERIORES PARA FINS DE APLICAÇÃO DOS RECURSOS VINCULADOS CONFORME ARTIGOS 25 E 26 DA LC 141/2012	Saldo Inicial exercício atual (no)	LIMITE NÃO CUMPRIDO			Saldo Final aplicado <sup>1</sup> (no ou j))
		Despesas Custeadas no Exercício de Referência	Empenhadas (i)	Liquidadas (j)	
Diferença de limite não cumprido em 2020 (saldo final = XIXd)					
Diferença de limite não cumprido em 2019 (saldo inicial igual ao saldo final do demonstrativo do exercício anterior)					
Diferença de limite não cumprido em Exercícios Anteriores (saldo inicial igual ao saldo final do demonstrativo do exercício anterior)					
<b>TOTAL DA DIFERENÇA DE LIMITE NÃO CUMPRIDO EM EXERCÍCIOS ANTERIORES (XX)</b>					

EXECUÇÃO DE RESTOS A PAGAR

EXERCÍCIO DO EMPENHO <sup>2</sup>	Valor Mínimo para aplicação em ASPS (m)	Valor aplicado em ASPS no exercício (n)	Valor aplicado além do limite mínimo (o) = (n - m), se < 0, então (o) = 0	Total inscrito em RP no exercício (p)	RPNP Inscritos Indevidamente no Exercício sem Disponibilidade Financeira - q = (XIIIb)	Valor inscrito em RP considerado no Limite (r) = (p - (o + q)), se < 0, então (r) = 0	Total de RP pagos (s)	Total de RP a pagar (t)	Total de RP cancelados ou prescritos (u)	Diferença entre o valor aplicado além do limite e o total de RP cancelados (v) = (o + q - u)
Empenhos de 2020 (regra nova)										
Empenhos de 2019 (regra nova)										
Empenhos de 2018										
Empenhos de 2017										
Empenhos de 2016 e anteriores										

<b>TOTAL DOS RESTOS A PAGAR CANCELADOS OU PRESCRITOS ATÉ O FINAL DO EXERCÍCIO ATUAL QUE AFETARAM O CUMPRIMENTO DO LIMITE (XXI)</b> (soma dos saldos negativos da coluna "v")	
Restos a pagar cancelados ou prescritos em 2019 a serem compensados (XXV) (saldo inicial igual ao saldo final do demonstrativo do exercício anterior)	
<b>TOTAL DOS RESTOS A PAGAR CANCELADOS OU PRESCRITOS NO EXERCÍCIO ATUAL QUE AFETARAM O CUMPRIMENTO DO LIMITE (XXII)</b> = (XXI - XXII) (Artigo 24 § 1º e 2º da LC 141/2012)	

CONTROLE DE RESTOS A PAGAR CANCELADOS OU PRESCRITOS CONSIDERADOS PARA FINS DE APLICAÇÃO DA DISPONIBILIDADE DE CAIXA CONFORME ARTIGO 24§ 1º e 2º DA LC 141/2012	Saldo Inicial (w)	Despesas Custeadas no Exercício de Referência			Saldo Final (não aplicado) <sup>2</sup> (aa) = (w - (x ou y))
		Empenhadas (x)	Liquidadas (y)	Pagas (z)	
Restos a pagar cancelados ou prescritos em 2020 a serem compensados (XXIV) (saldo inicial = XXIII)					
Restos a pagar cancelados ou prescritos em 2019 a serem compensados (XXV) (saldo inicial igual ao saldo final do demonstrativo do exercício anterior)					
Restos a pagar cancelados ou prescritos em exercícios anteriores a serem compensados (XXVI) (saldo inicial igual ao saldo final do demonstrativo do exercício anterior)					
<b>TOTAL DE RESTOS A PAGAR CANCELADOS OU PRESCRITOS A COMPENSAR (XXVII)</b>					

RECEITAS ADICIONAIS PARA O FINANCIAMENTO DA SAÚDE NÃO COMPUTADAS NO CÁLCULO DO MÍNIMO	PREVISÃO INICIAL	PREVISÃO ATUALIZADA (a)	RECEITAS REALIZADAS	
			Até o Bimestre (b)	% (b/a)x100
RECEITAS DE TRANSFERÊNCIAS PARA A SAÚDE (XXVIII)	5.485.043,00	5.485.043,00	247.985,02	0,045211135
Proveniente da União	5.244.674,00	5.244.674,00	247.985,02	0
Proveniente dos Estados	240.369,00	240.369,00		0
Proveniente de outros Municípios				#DIV/0!
RECEITA DE OPERAÇÕES DE CRÉDITO INTERNAS E EXTERNAS VINCULADAS A SAÚDE (XXIX)				#DIV/0!
OUTRAS RECEITAS (XXX)	99.321,00	99.321,00	1.282,70	#DIV/0!
<b>TOTAL DE RECEITAS ADICIONAIS PARA FINANCIAMENTO DA SAÚDE (XXXI) = (XXVIII + XXIX + XXX)</b>	<b>5.584.364,00</b>	<b>5.584.364,00</b>	<b>249.267,72</b>	<b>0,044636725</b>


DESPESAS COM SAÚDE POR SUBFUNÇÕES E CATEGORIA ECONÔMICA NÃO COMPUTADAS NO CÁLCULO DO MÍNIMO	DOTAÇÃO INICIAL	DOTAÇÃO ATUALIZADA (e)	DESPESAS EMPENHADAS		DESPESAS LIQUIDADAS		DESPESAS PAGAS		Inscritas em Restos a Pagar não Processados (g)
			Até o bimestre (d)	% (d/e) x 100	Até o bimestre (e)	% (e/c) x 100	Até o bimestre (f)	% (f/c) x 100	
ATENÇÃO BÁSICA (XXXII)	5.321.578,00	4.298.930,00	1.959.254,19	45,58%	297.479,31	6,92%	288.024,66	6,70%	-
Despesas Correntes	4.233.235,00	3.856.452,00	1.708.866,47	44,31%	285.454,31	7,40%	282.819,66	7,33%	-
Despesas de Capital	1.088.343,00	442.478,00	250.387,72	56,59%	12.025,00	2,72%	5.205,00	1,18%	-
ASSISTÊNCIA HOSPITALAR E AMBULATORIAL (XXXIII)	84.761,00	174.461,00	140.430,20	80,49%	3.744,95	2,15%	3.744,95	2,15%	-
Despesas Correntes	67.907,00	157.607,00	140.430,20	89,10%	3.744,95	2,38%	3.744,95	2,38%	-
Despesas de Capital	16.854,00	16.854,00	-	0,00%	-	0,00%	-	0,00%	-
SUORTE PROFILÁTICO E TERAPÊUTICO (XXXIV)	269.664,00	269.664,00	-	0,00%	-	0,00%	-	0,00%	-
Despesas Correntes	269.664,00	269.664,00	-	0,00%	-	0,00%	-	0,00%	-
Despesas de Capital	-	-	-	#DIV/0!	-	#DIV/0!	-	#DIV/0!	-
VIGILÂNCIA SANITÁRIA (XXXV)	10.352,00	14.352,00	-	0,00%	-	0,00%	-	0,00%	-
Despesas Correntes	9.791,00	9.791,00	-	0,00%	-	0,00%	-	0,00%	-
Despesas de Capital	561,00	4.561,00	-	0,00%	-	0,00%	-	0,00%	-
VIGILÂNCIA EPIDEMIOLÓGICA (XXXVI)	207.748,00	233.248,00	197.056,65	84,48%	30.736,65	13,18%	30.736,65	13,18%	-
Despesas Correntes	207.187,00	232.687,00	197.056,65	84,69%	30.736,65	13,21%	30.736,65	13,21%	-
Despesas de Capital	561,00	561,00	-	0,00%	-	0,00%	-	0,00%	-
ALIMENTAÇÃO E NUTRIÇÃO (XXXVII)	-	-	-	#DIV/0!	-	#DIV/0!	-	#DIV/0!	-
Despesas Correntes	-	-	-	#DIV/0!	-	#DIV/0!	-	#DIV/0!	-
Despesas de Capital	-	-	-	#DIV/0!	-	#DIV/0!	-	#DIV/0!	-
OUTRAS SUBFUNÇÕES (XXXVIII)	561,00	561,00	-	0,00%	-	0,00%	-	0,00%	-
Despesas Correntes	561,00	561,00	-	0,00%	-	0,00%	-	0,00%	-
Despesas de Capital	-	-	-	#DIV/0!	-	#DIV/0!	-	#DIV/0!	-
<b>TOTAL DAS DESPESAS NÃO COMPUTADAS NO CÁLCULO DO MÍNIMO (XXXIX) = (XXXII + XXXIII + XXXIV + XXXV + XXXVI + XXXVII + XXXVIII)</b>	<b>5.894.664,00</b>	<b>4.991.216,00</b>	<b>2.296.741,04</b>	<b>46,02%</b>	<b>331.960,91</b>	<b>6,65%</b>	<b>322.506,26</b>	<b>6,40%</b>	<b>-</b>

DESPESAS TOTAIS COM SAÚDE EXECUTADAS COM COM RECURSOS PRÓPRIOS E COM RECURSOS TRANSFERIDOS DE OUTROS ENTES	DOTAÇÃO INICIAL	DOTAÇÃO ATUALIZADA (e)	DESPESAS EMPENHADAS		DESPESAS LIQUIDADAS		DESPESAS PAGAS		Inscritas em Restos a Pagar não Processados (g)
			Até o bimestre (d)	% (d/e) x 100	Até o bimestre (e)	% (e/c) x 100	Até o bimestre (f)	% (f/c) x 100	
ATENÇÃO BÁSICA (XL) = (IV + XXXII)	#	#	#	40,67%	#	7,29%	#	7,09%	#
ASSISTÊNCIA HOSPITALAR E AMBULATORIAL (XLI) = (V + XXXIII)	84.761,00	174.461,00	140.430,20	80,49%	#	2,15%	#	2,15%	#
SUORTE PROFILÁTICO E TERAPÊUTICO (XLII) = (VI + XXXIV)	269.664,00	269.664,00	-	#VALOR!	#	0,00%	#	0,00%	#
VIGILÂNCIA SANITÁRIA (XLIII) = (VII + XXXV)	10.352,00	14.352,00	-	0,00%	#	0,00%	#	0,00%	#
VIGILÂNCIA EPIDEMIOLÓGICA (XLIV) = (VIII + XXXVI)	207.748,00	233.248,00	197.056,65	84,53%	#	9,75%	#	9,75%	#
ALIMENTAÇÃO E NUTRIÇÃO (XLV) = (IX + XXXVII)	-	-	-	#DIV/0!	#	#DIV/0!	#	#DIV/0!	#
OUTRAS SUBFUNÇÕES (XLVI) = (X + XXXVIII)	561,00	561,00	-	0,00%	#	11,54%	#	11,54%	#
<b>TOTAL DAS DESPESAS COM SAÚDE (XLVII) = (XI + XXXIX)</b>	<b>9.858.788,00</b>	<b>9.761.476,00</b>	<b>5.713.668,04</b>	<b>58,53%</b>	<b>850.753,49</b>	<b>8,72%</b>	<b>839.828,84</b>	<b>8,60%</b>	<b>-</b>
(c) Despesas executadas com recursos provenientes das transferências de recursos de outros entes <sup>3</sup>									
<b>TOTAL DAS DESPESAS EXECUTADAS COM RECURSOS PRÓPRIOS (XLVIII)</b>	<b>9.858.788,00</b>	<b>9.761.476,00</b>	<b>5.713.668,04</b>	<b>58,53%</b>	<b>850.753,49</b>	<b>8,72%</b>	<b>839.828,84</b>	<b>8,60%</b>	<b>-</b>

FONTE: Sistema ->Nome>, Unidade Responsável ->Nome>, Data da emissão ->dd/mm/aaaa> e hora de emissão ->hh e mm>>

Notas:

<sup>2</sup>Nos cinco primeiros bimestres do exercício, o acompanhamento será feito com base na despesa liquidada. No último bimestre do exercício, o valor deverá corresponder ao total da despesa empenhada.

  
GENIVALDO DOS ANJOS COSTA SANTOS - PREFEITO

  
JOSÉ VALMIR DOS PASSOS - CRC/SE 4.111



**Tabela 13 - Demonstrativo das Parcerias Público Privadas - Estados, DF e Municípios**

MUNICÍPIO DE SANTO AMARO DAS BROTAS  
RELATÓRIO RESUMIDO DA EXECUÇÃO ORÇAMENTÁRIA  
DEMONSTRATIVO DAS PARCELIAS PÚBLICO-PRIVADAS  
ORÇAMENTOS FISCAL E DA SEGURIDADE SOCIAL  
JANEIRO-FEVEREIRO 2020

RREO - Anexo 13 (Lei nº 11.079, de 30.12.2004, arts. 22, 25 e 28)

Em reais

IMPACTOS DAS CONTRATAÇÕES DE PPP	SALDO TOTAL EM 31 DE DEZEMBRO DO EXERCÍCIO ANTERIOR		REGISTROS EFETUADOS EM <EXERCÍCIO>									
			No bimestre					Até o Bimestre				
TOTAL DE ATIVOS Ativos Constituídos pela SPE	<b>SEM MOVIMENTO</b>		<b>SEM MOVIMENTO</b>									
TOTAL DE PASSIVOS Obrigações decorrentes de Ativos Constituídos pela SPE Provisões de PPP Outros Passivos												
ATOS POTENCIAIS PASSIVOS Obrigações Contratuais Riscos não Provisionados Garantias Concedidas Outros Passivos Contingentes												
DESPESAS DE PPP	EXERCÍCIO ANTERIOR	EXERCÍCIO CORRENTE	<EC + 1>	<EC + 2>	<EC + 3>	<EC + 4>	<EC + 5>	<EC + 6>	<EC + 7>	<EC + 8>	<EC + 9>	
DO ENTE FEDERADO, EXCETO ESTATAIS NÃO DEPENDENTES (I) = (I.1 + I.2)												
Contratadas (I.1)												
...												
A contratar (I.2)												
...												
DAS ESTATAIS NÃO-DEPENDENTES (II) = (II.1 + II.2)												
Contratadas (II.1)												
...												
A contratar (II.2)												
...												
TOTAL DAS DESPESAS DE PPP (III) = (I + II)												
RECEITA CORRENTE LÍQUIDA (RCL) (IV)												
TOTAL DAS DESPESAS CONSIDERADAS PARA O LIMITE (I)												
TOTAL DAS DESPESAS CONSIDERADAS PARA O LIMITE / RCL (%) (V) = (I / IV)												

*Genivaldo dos Anjos Costa Santos*

GENIVALDO DOS ANJOS COSTA SANTOS - PREFEITO

*José Valmir dos Passos*

JOSÉ VALMIR DOS PASSOS - CRC/SE 4.111



BALANÇO ORÇAMENTÁRIO	Até o Bimestre
<b>RECEITAS</b>	
Previsão Inicial	42.500.000,00
Previsão Atualizada	42.500.000,00
Receitas Realizadas	6.262.551,47
Déficit Orçamentário	1.749.602,25
Saldos de Exercícios Anteriores (Utilizados para Créditos Adicionais)	0,00
<b>DESPESAS</b>	
Dotação Inicial	42.500.000,00
Créditos Adicionais	0,00
Dotação Atualizada	42.500.000,00
Despesas Empenhadas	30.595.987,54
Despesas Liquidadas	8.012.153,72
Despesas Pagas	7.805.532,26
Superávit Orçamentário	0,00

DESPESAS POR FUNÇÃO / SUBFUNÇÃO	Até o Bimestre
Despesas Empenhadas	30.595.987,54
Despesas Liquidadas	8.012.153,72

RECEITA CORRENTE LÍQUIDA - RCL	Até o Bimestre
Receita Corrente Líquida	32.724.445,46
Receita Corrente Líquida Ajustada para Cálculo dos Limites de Endividamento	32.724.445,46
Receita Corrente Líquida Ajustada para Cálculo dos Limites da Despesa com Pessoal	32.724.445,46

RECEITAS E DESPESAS DO REGIME PRÓPRIO DE PREVIDÊNCIA DOS SERVIDORES	Até o Bimestre
<b>Regime Próprio de Previdência dos Servidores - PLANO PREVIDENCIÁRIO</b>	0,00
Receitas Previdenciárias Realizadas	0,00
Despesas Previdenciárias Empenhadas	0,00
Despesas Previdenciárias Liquidadas	0,00
Resultado Previdenciário	0,00
<b>Regime Próprio de Previdência dos Servidores - PLANO FINANCEIRO</b>	0,00
Receitas Previdenciárias Realizadas	0,00
Despesas Previdenciárias Empenhadas	0,00
Despesas Previdenciárias Liquidadas	0,00
Resultado Previdenciário	0,00

RESULTADOS PRIMÁRIO E NOMINAL	Meta Fixada no Anexo de Metas Fiscais da LDO (a)	Resultado Apurado até o bimestre (b)	% em Relação à Meta (b/a)
Resultado Primário - Acima da Linha	0,00	0,00	0,00
Resultado Nominal - Acima da Linha	0,00	0,00	0,00

RESTOS A PAGAR POR PODER E MINISTÉRIO PÚBLICO	Inscrição	Cancelamento até o Bimestre	Pagamento até o bimestre	Saldo a Pagar
<b>RESTOS A PAGAR PROCESSADOS</b>	<b>5.521.105,27</b>	<b>0,00</b>	<b>446.844,51</b>	<b>5.074.260,76</b>
Poder Executivo	5.511.620,28	0,00	446.844,51	5.064.775,77
Poder Legislativo	9.484,99	0,00	0,00	9.484,99
Poder Judiciário	0,00	0,00	0,00	0,00
Ministério Público	0,00	0,00	0,00	0,00
Defensoria Pública	0,00	0,00	0,00	0,00
<b>RESTOS A PAGAR NÃO-PROCESSADOS</b>	<b>1.676.554,55</b>	<b>0,00</b>	<b>341.333,45</b>	<b>1.335.221,10</b>
Poder Executivo	1.676.524,56	0,00	341.333,45	1.335.191,11
Poder Legislativo	29,99	0,00	0,00	29,99
Poder Judiciário	0,00	0,00	0,00	0,00
Ministério Público	0,00	0,00	0,00	0,00
Defensoria Pública	0,00	0,00	0,00	0,00
<b>TOTAL</b>	<b>7.197.659,82</b>	<b>0,00</b>	<b>788.177,96</b>	<b>6.409.481,86</b>

DESPESAS COM MANUTENÇÃO E DESENVOLVIMENTO DO ENSINO	Valor apurado até o bimestre	Limites Constitucionais Anuais	
		% Mínimo a Aplicar no Exercício	% Aplicado Até o Bimestre
Mínimo Anual de <18% / 25%> das Receitas de Impostos na Manutenção e Desenvolvimento do Ensino	0,00	25%	19,42
Mínimo Anual de 60% do FUNDEB na Remuneração do Magistério com Ensino Fundamental e Médio	0,00	60%	0,00



## DEMONSTRATIVO SIMPLIFICADO DO RELATÓRIO RESUMIDO DA EXECUÇÃO ORÇAMENTÁRIA

ORÇAMENTOS FISCAL E DA SEGURIDADE SOCIAL

JANEIRO/2020 A FEVEREIRO/2020

LRF, Art. 48 – Anexo 14

R\$ 1,00

Mínimo Anual de 60% do FUNDEB na Remuneração do Magistério com Educação Infantil e Ensino	0,00	60%	117,56
Complementação da União ao FUNDEB	0,00	10%	0,00

RECEITAS DE OPERAÇÕES DE CRÉDITO E DESPESAS DE CAPITAL	Valor Apurado Até o Bimestre	Saldo a Realizar
Receita de Operação de Crédito	0,00	0,00
Despesa de Capital Líquida	0,00	0,00

PROJEÇÃO ATUARIAL DOS REGIMES DE PREVIDÊNCIA	Exercício	10º Exercício	20º Exercício	35º Exercício
<b>Plano Previdenciário</b>	<b>0,00</b>	<b>0,00</b>	<b>0,00</b>	<b>0,00</b>
Receitas Previdenciárias	0,00	0,00	0,00	0,00
Despesas Previdenciárias	0,00	0,00	0,00	0,00
Resultado Previdenciário	0,00	0,00	0,00	0,00
<b>Plano Financeiro</b>	<b>0,00</b>	<b>0,00</b>	<b>0,00</b>	<b>0,00</b>
Receitas Previdenciárias	0,00	0,00	0,00	0,00
Despesas Previdenciárias	0,00	0,00	0,00	0,00
Resultado Previdenciário	0,00	0,00	0,00	0,00

RECEITA DA ALIENAÇÃO DE ATIVOS E APLICAÇÃO DOS RECURSOS	Valor Apurado Até o Bimestre	Saldo a Realizar
Receita de Capital Resultante da Alienação de Ativos	0,00	0,00
Aplicação de Recursos da Alienação de Ativos	0,00	0,00

DESPESAS COM AÇÕES E SERVIÇOS PÚBLICOS DE SAÚDE	Valor apurado até o bimestre	Limite Constitucional Anual	
		% Mínimo a Aplicar no Exercício	% Aplicado Até o Bimestre
Despesas com Ações e Serviços Públicos de Saúde executadas com recursos de impostos	0,00	<15%>	15,22

DESPESAS DE CARÁTER CONTINUADO DERIVADAS DE PPP	Valor Apurado no Exercício Corrente

*Genivaldo dos Anjos Costa Santos*  
GENIVALDO DOS ANJOS COSTA SANTOS - PREFEITO

*José Valmir dos Passos*  
JOSÉ VALMIR DOS PASSOS - CRC/SE 4.111